

발간등록번호
76-5460000-000001-10

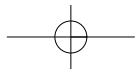
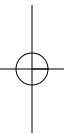
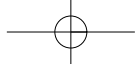
Good Morning JIRISAN, Hamyang
굿모닝 지리산, 함양

제58회 2018 함양군 통계연보

STATISTICAL YEARBOOK OF HAMYANG



함양군
Hamyang-gun





상징마크

군기의 문양은 우리군의 휘장으로서 청정 자연과 선비정신을 주제로 하고 있음. 청색의 물레방아는 연암 박지원 선생에 의해 최초로 실용화된 물레방아 고을의 역사성과 전통을 의미하고, 갖의 형태를 연상하는 녹색의 산은 고고한 선비정신과 청정자연의 수려한 관광을 나타냄. 안정된 삼각 구도를 바탕으로 떠오르는 태양은 미래 발전을 향해 노력하는 군민의 역동적인 기상을 표현함.



군의 꽃 : 철쭉

지정년월일 1982. 2. 15.

지정 사유 정열적인 미색과 풍요한 화세에 번식력은 협동의 역량을 과시하며, 개척의 꿈을 일깨움. 꽃말은 사랑의 기쁨임.



군의 나무 : 느티나무

지정년월일 1982. 2. 15.

지정 사유 수형이 아름답고 웅장하며, 병충해에 강하여 예부터 정자목으로 심어져 왔음. 그 고고성과 장수성은 무궁한 발전의 상징임.



군의 새 : 소쩍새

지정년월일 2000. 6. 30.

지정 사유 우리민족과 더불어 생활해 왔으며, 시나 전설의 소재로도 자주 이용 되고 있으며, 민간에서는 이 소쩍새 울음 소리로 그 해의 풍흉년을 점치기도 하였음. 특히, 함양에서 연중 서식하고 있으며 밤마다 소쩍새 울음 소리를 들을 수 있음.



군의 동물 : 반달곰

지정년월일 1982. 2. 15.

지정 사유 단군신화의 전설과 함께 우리의 가슴 속에 영원히 잊히지 않는 상징적인 동물로서 함양의 지리산에 서식하며 품성이 온순하고 만민에게 호감을 주는 동물임.



함양군민가

작사/ 권 병 탁
 작곡/ 김 길 영
 편곡/ 이 봉 조

행진가조로 힘차게

mf

지 리 · 산 굳 은 줄 기 동 으 로 뿔 어 내 려

명 산 대 천 간 곳 마 다 승 지 이 루 고

이 천 년 역 사 속 에 풍 속 도 순 후 할 사

사 시 에 천 연 자 원 무 진 장 일 세

아 · 함 양 의 옛 모 습 을 고 이 지 켜 서

ff

내 고 장 세 · 살 림 을 마 련 해 보 자

2절 가사

위천수 굽이굽이 기름진 용산벌에 금빛으로 익은 곡식 고개 숙이고 문창후 신도비에
 옛자취 찾아가면 대관림 천년 꿈이 고이 담겼네 아, 함양의 이 전통을 고이 이어서
 (후렴)

3절 가사

학사루 광풍루에 얽혀진 옛문화를 오늘도 이어 받아 길이 빛내고 용추사 세찬 폭포
 그 힘도 장할시고 나가세 씩씩하게 모두 다 함께 아, 함양의 그 자랑스러운
 (후렴)



일러두기

1. 본 연보는 함양군 및 각 담당관·과·소와 관내 유관기관에서 인구·경제·문화·사회 등 각 분야에 걸쳐 수집한 자료를 종합 수록한 것이며, 자료 출처에 대해서는 통계표마다 표기하였습니다.
2. 최초 자료제출기관의 통계수치를 압축(예컨대, 원→천원)하여 표기한 경우가 있으며, 이 과정에서 본래의 통계수치와 다소 차이가 있을 수 있습니다.
3. 통계표 중 단위에 달하지 못하는 수는 사사오입을 원칙으로 하였으므로 내용의 합계와 총계가 일치하지 않을 수 있습니다.
4. 본 연보는 2017. 12. 31. 또는 연간을 기준으로 수록하였으며 기준일을 달리하는 통계표는 별도 우측상단에 기준일을 표기하였습니다.
5. 통계표 중 전년도 연보내용과 일치하지 않는 수치는 본 연보에서 정정한 것입니다.
6. 통계표 중 사용된 부호는 다음과 같습니다.

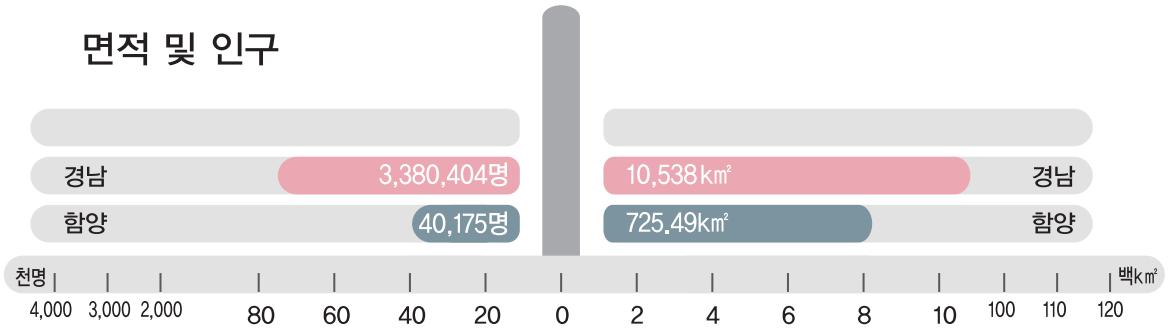
P : 잠정치	△ : 감 표시
- : 해당숫자 없음	… : 해당숫자 미상
7. 본 연보에 수록된 통계자료에 대하여 문의사항이 있을 때에는 함양군청 기획예산담당관(960-5105)으로 연락하여 주시기 바랍니다.



도표로 보는 군정통계

행정단위

면적 및 인구



행정구역도

1개 읍, 10개 면, 103개 리, 259개 마을

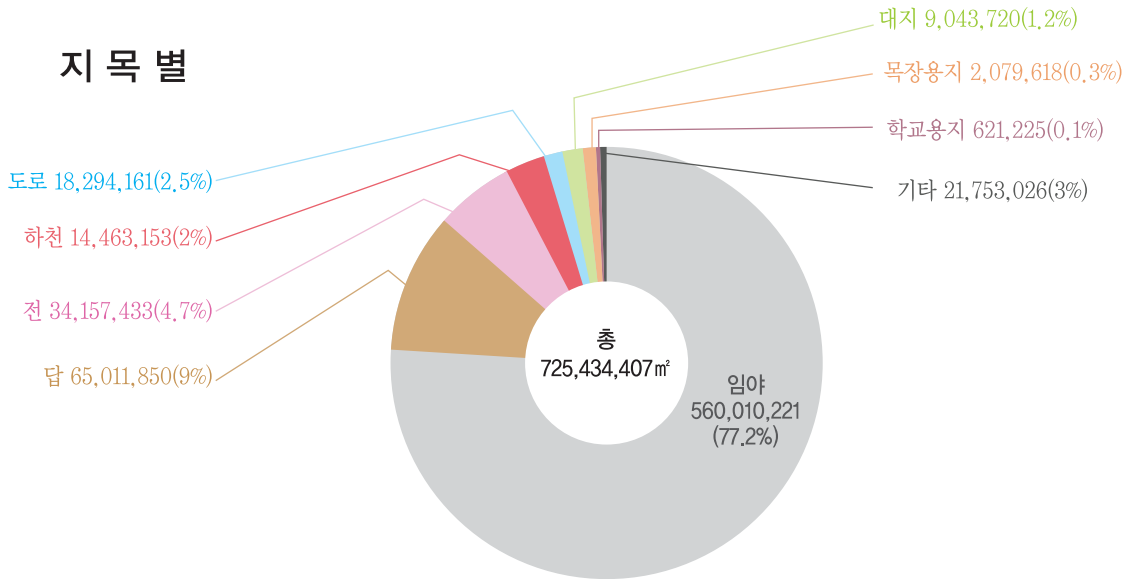




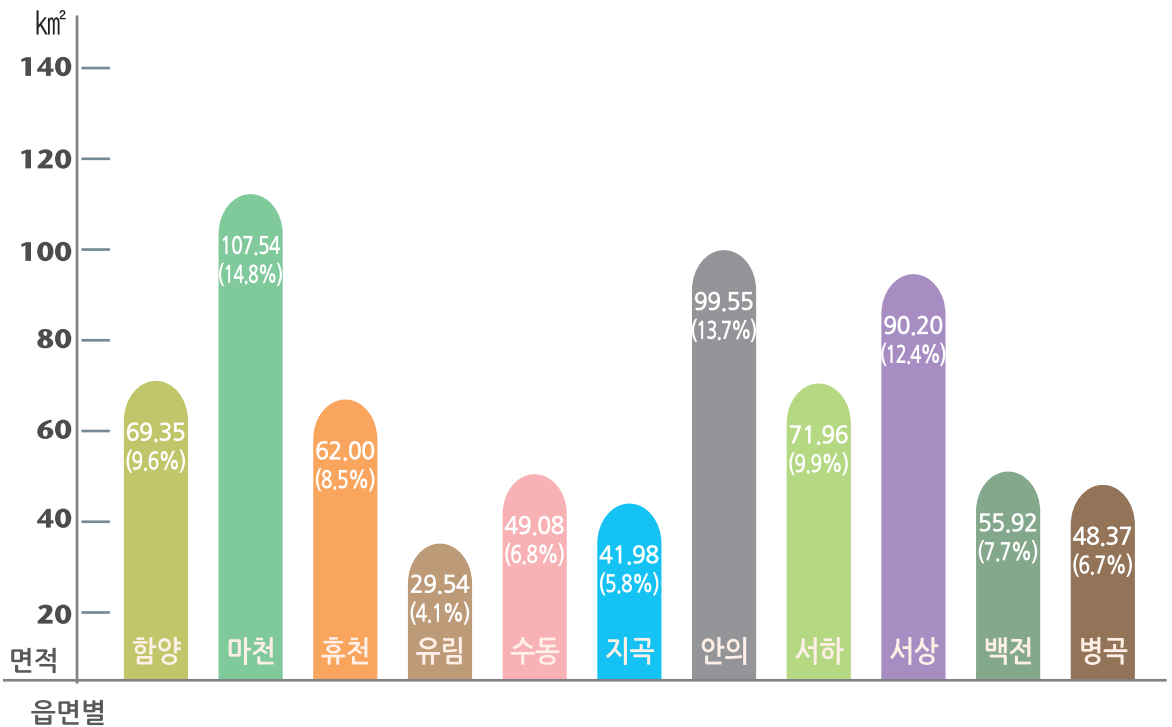
도표로 보는 군정통계

토지

지목별



읍면별

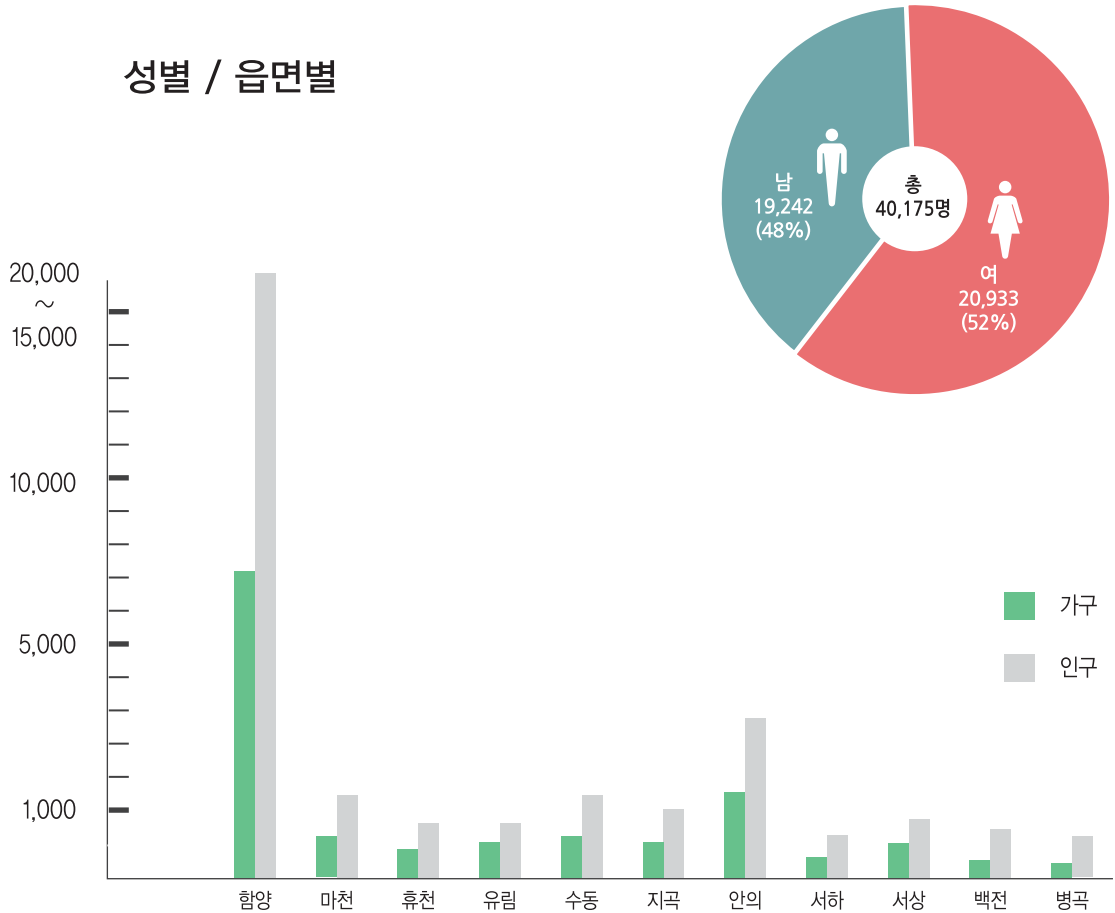




도표로 보는 군정통계

가구 및 인구

성별 / 읍면별



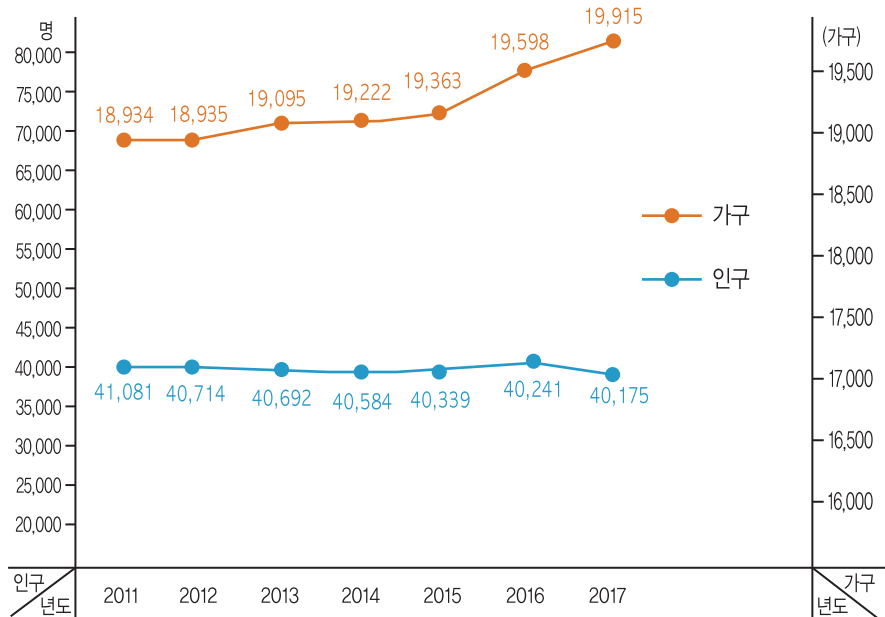
읍면 구분	계	읍면										
		함양	마천	휴천	유림	수동	지곡	안의	서하	서상	백전	병곡
가구 (세대)	19,915	8,144	1,294	937	1,021	1,323	1,140	2,568	810	1,031	888	759
인구 (명구생비율)	40,175 (100%)	18,682 (46.5)	22,267 (5.6)	16,623 (4.0)	17,744 (4.4)	24,916 (6.2)	21,605 (5.4)	4,760 (11.9)	14,463 (3.6)	18,992 (4.7)	16,214 (4.0)	14,593 (3.7)

주) 2017년 주민등록인구통계에 의한 자료임.(외국인 제외)



도표로 보는 군정통계

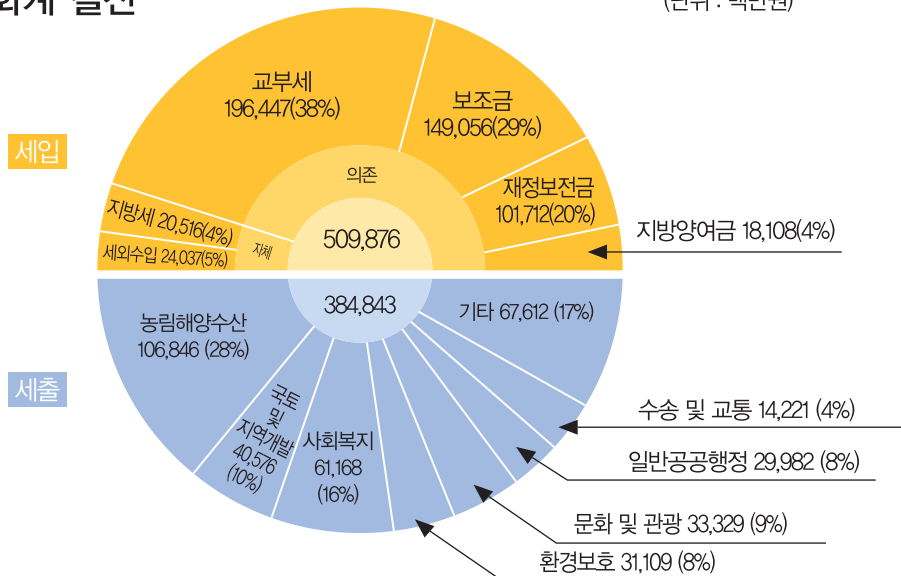
연도별



재정

일반회계 결산

(단위 : 백만원)



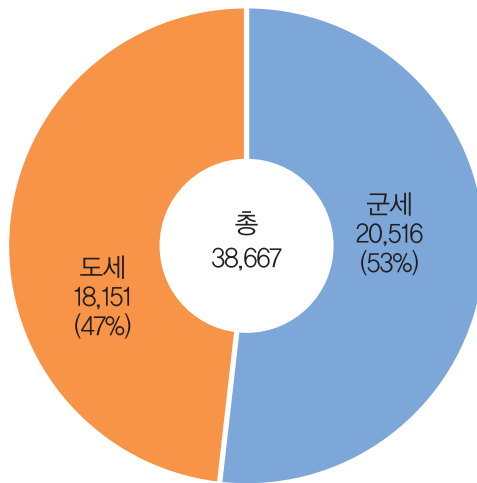


도표로 보는 군정통계

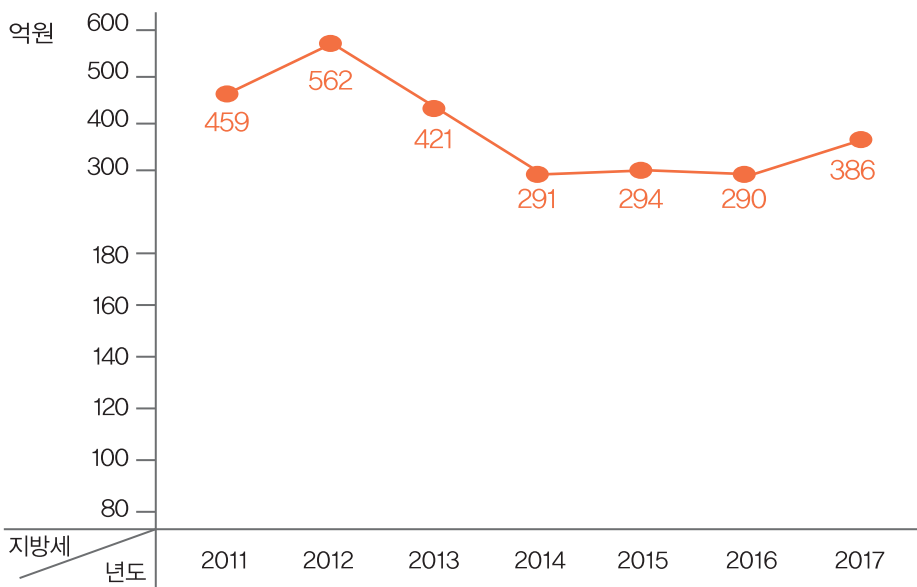
재 정

지방세

(단위 : 백만원)



연도별 지방세 추이

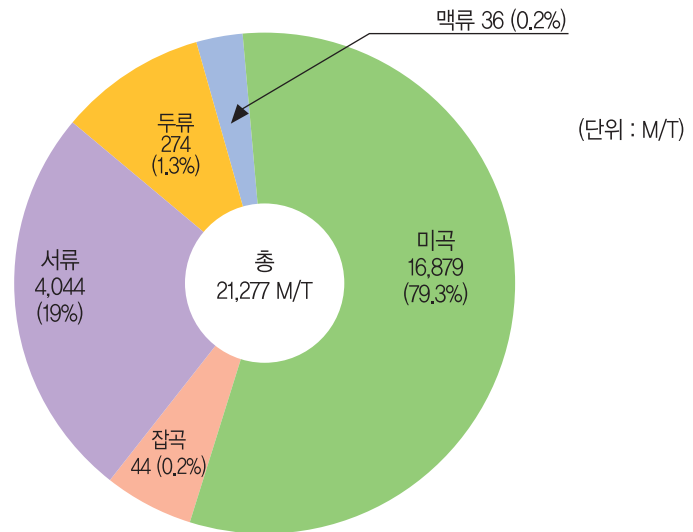




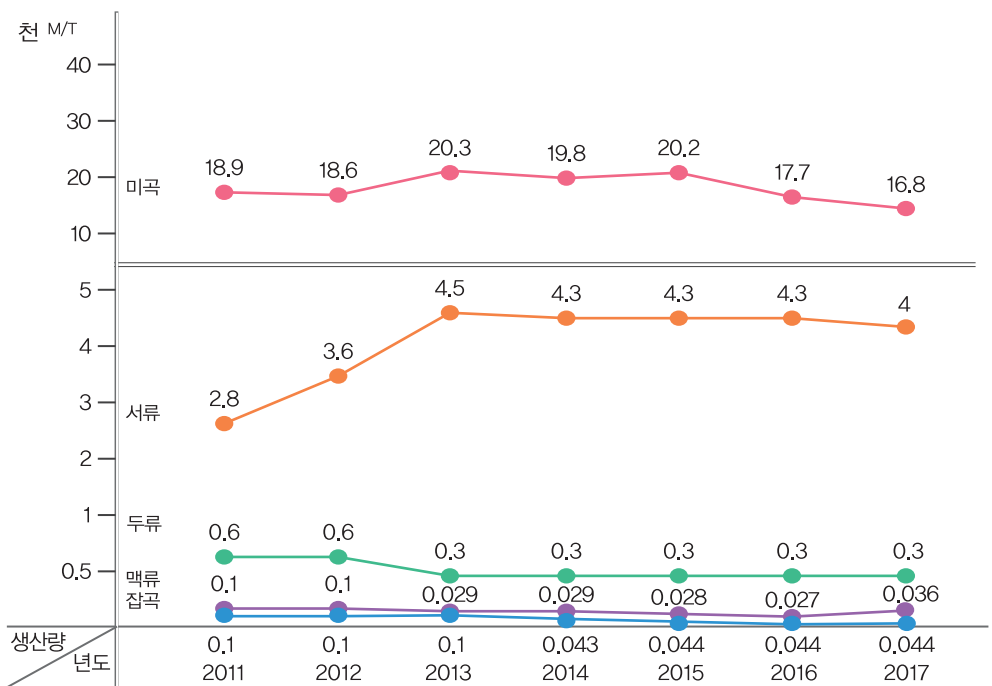
도표로 보는 군정통계

농·축산업

식량작물 생산량



연도별 생산량

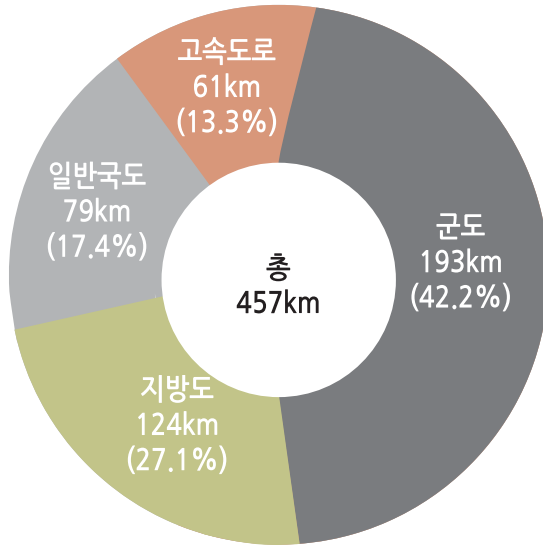




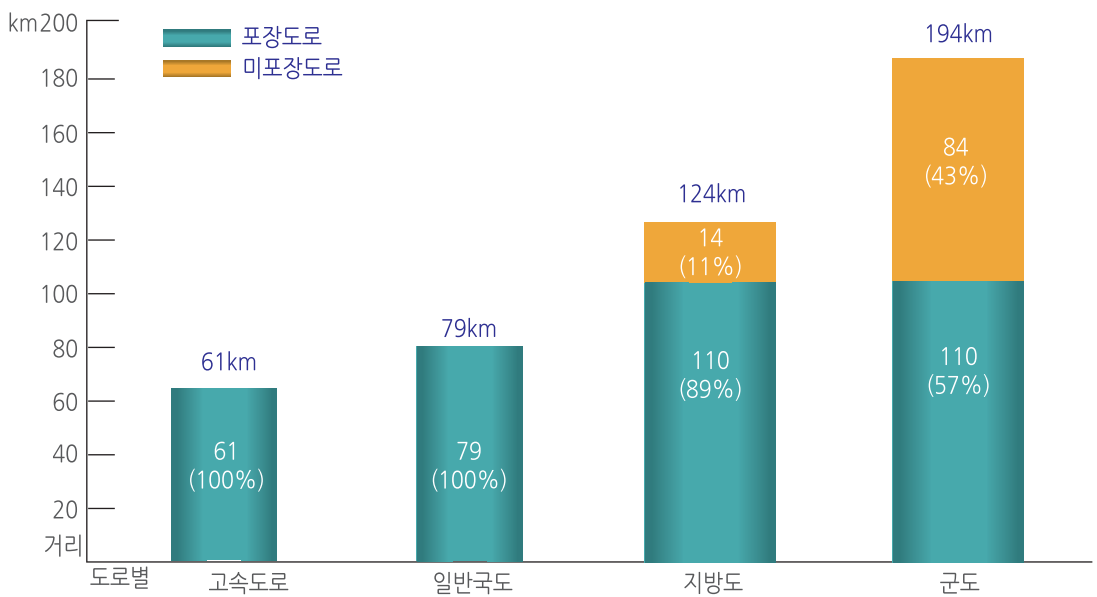
도표로 보는 군정통계

도로 현황

도로별



포장율

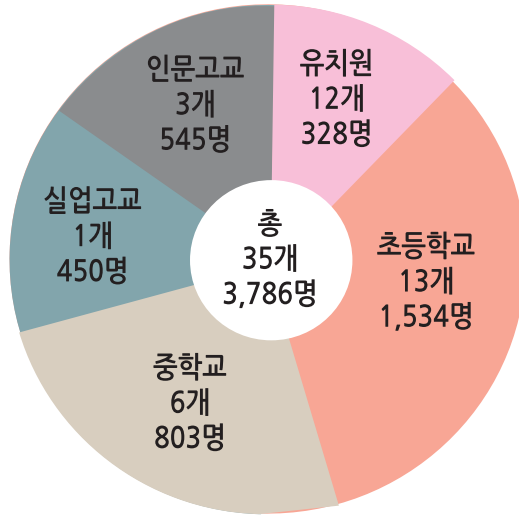




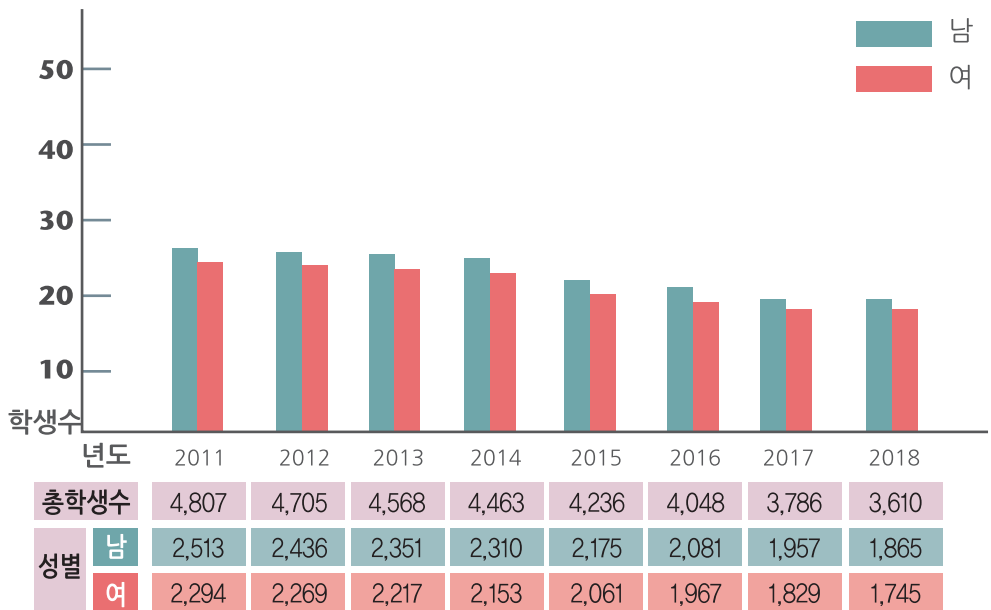
도표로 보는 군정통계

교육

학교 및 학생수



연도별 학생수

















그림으로 보는 군정통계

<p>인구 40,175명 (남 : 19,242 / 여 : 20,933)</p>	<p>가구 19,915 세대 (세대당 인구 : 2명)</p>	<p>경지면적 10,040 ha (전 : 3,420 / 답 : 6,620)</p>
<p>농업용기계(경운기) 3,912대</p>	<p>농가수 10,090 세대 농가인구 25,111 명</p>	<p>연간출생자수 160명 (일 평균 0.4명)</p>
<p>연간사망자수 559명 (일 평균 1.5명)</p>	<p>연간혼인수 108건 (일 평균 0.3쌍)</p>	<p>연간이혼수 64건 (일 평균 0.2쌍)</p>
<p>연간전입 3,858건 연간전출 3,537건</p>	<p>학생수 3,610명 (세대당 0.2명)</p>	<p>교원수 401명 (학생 9명당 1명)</p>



그림으로 보는 군정통계

		
<p>학교 35개 (유치원 12/ 초등 13/ 중등 6 / 고등 4)</p>	<p>공무원 829명 (내무행정 601/ 경찰 128/ 소방 100)</p>	<p>의사 29명 (군민 1,385명당 1명)</p>
		
<p>병의원 38개소 (병원 1/ 의원 21/ 치과 8/ 한의원 8)</p>	<p>자동차 18,961 대 (군민 2.1명당 1대)</p>	<p>예산규모 510,732백만원 (군민 1인당 12,712천원)</p>
		
<p>지방세부담 38,667백만원 (군민 1인당 962천원)</p>	<p>보육시설 16개소 보육아동수 627명</p>	<p>주택보급수 20,343호 주택보급률 103.85%</p>
		
<p>연간범죄발생 913건 (1일 평균 2.6건)</p>	<p>연간교통사고발생 179건 (1일 평균 0.5건)</p>	<p>연간화재발생 159건 (1일 평균 0.4건)</p>

총 목 차 CONTENTS

I. 연	혁	HISTORY	31
II. 토지 및 기후		LAND AND CLIMATE	35
III. 인	구	POPULATION	49
IV. 노	동	LABOR	89
V. 사	업 체	ESTABLISHMENT	97
VI. 농 림 수 산 업		AGRICULTURE, FORESTRY AND FISHING	111
VII. 광 업 · 제 조 업		MINING · MANUFACTURING AND ENERGY	179
	및 에 너 지		
VIII. 전 기 · 가 스 · 수 도		ELECTRICITY, GAS, WATER-SUPPLY	199
IX. 유통 · 금 융 · 보 험		TRADE, FINANCIAL INSTITUTION, INSURANCE	
	및 기타 서비스	AND OTHER SERVICES	219
X. 주 택 · 건 설		HOUSING AND CONSTRUCTION	231
XI. 교 통 · 관 광 및		TRANSPORTATION TOURISM AND INFORMATION	
	정 보 통 신	TELECOMMUNICATIONS	263
XII. 보 건 및 사 회 보 장		HEALTH AND SOCIAL SECURITY	283
XIII. 환	경	ENVIRONMENT	377
XIV. 교 육 및 문 화		EDUCATION AND CULTURE	393
XV. 재	정	PUBLIC FINANCE	431
XVI. 공 공 행 정 및 사 법		PUBLIC ADMINISTRATION AND JUSTICE	453
XVII. 부	록	APPENDIX	497

통 계 표 목 차

LIST OF TABLES

I. 연 혁 HISTORY	31
II. 토지 및 기후 LAND AND CLIMATE	35
1. 위 치 Location	37
2. 행정구역 Area and Number of Administrative Units	38
3. 토지 지목별 현황 Area of Land Category	39
4. 일기일수 Weather Days	43
5. 기상개황 Summary of Meteorological Data	45
6. 강수량 Precipitation	47
III. 인 구 POPULATION	49
1. 인구추이 Population Trend	51
1-가. 등록인구추이 Registered Population Trend	51
1-나. 거소신고인수 Address Population Trend	55
2. 시군별 세대 및 인구(주민등록) Households and Population by Si and Gun(Resident Registration)	56
3. 읍면별 세대 및 인구 Households and Population by Eup and Myeon	58
4. 리별 세대 및 인구 Households and Population by Ri	59
5. 연령별(5세 계급) 및 성별 인구 Population by Age(5-year age group) and Gender	73
6. 혼인상태별 인구(15세 이상 인구) Population by marital status(15 years old and over)	75
7. 교육정도별 인구 Population by Educational Attainment(6 years old and over)	77
8. 주택 점유형태별 가구(일반가구) Ordinary Households by Type of Occupancy	81
9. 사용방수별 가구(일반가구) Ordinary Households by Number of Rooms Used	82
10. 인구동태 Vital Statistics	83
10-1. 읍면별 인구동태 Vital Statistics by Eup and Myeon	84
11. 인구가동 Internal Migration	85
12. 외국인 국적별 등록현황 Registered Foreigners by Major Nationality	87
IV. 노 동 LABOR	89
1. 경제활동 인구 총괄 Economically Active Population	91
2. 연령별 취업자 Employed Persons by Age Group	92
3. 산업별 취업자 Employed Persons by Industry	93

4. 직업별 취업자 Employed Persons by Occupation	94
5. 노동조합 Labor Unions	95
6. 직업훈련 현황 Vocational Training	96
V. 사업체 ESTABLISHMENT	97
1. 사업체 총괄 Summary of Establishments by Industry	99
2. 종사자규모별 사업체수 및 종사자수 Number of Establishments & Workers by Workforce Size	102
3. 산업별 사업체수 및 종사자수 Number of Establishments and Workers by Industry	104
VI. 농림수산업 AGRICULTURE, FORESTRY AND FISHING	111
1. 농가 및 농가인구 Farm Households and Population	113
2. 연령별 농가인구 Farm Population by Age Group	114
3. 경지면적 Area of Cultivated Land	115
4. 경지 규모별 농가 Farm Households by Size of Cultivated Land	116
5. 농업진흥지역 지정 Land Designated for Agricultural Promotion	117
6. 한국농어촌공사 Korea Rural Community Corporation	118
7. 식량작물 생산량(정곡) Production of Food Grain(polished)	119
7-1. 미곡 Rice	120
7-2. 맥류 Wheat and Barley	121
7-3. 잡곡 Miscellaneous Grains	122
7-4. 두류 Beans	123
7-5. 서류 Potatoes	124
8. 채소류 생산량 Vegetable Production	125
9. 특용작물 생산량 Production of Oil seeds and Cash crops	129
10. 과실류 생산량 Fruit Production	130
11. 공공비축 미곡 매입실적 Government-Purchased Rice by Class and Kind(polished rice) ·	131
12. 보리매입실적 Government-Purchased Barley by Class and Kind	132
13. 정부관리 양곡 보관창고 Warehouse of Government-controlled Grains	134
14. 정부관리 양곡 가공공장 Processing Plants of Government-controlled Grains	136
15. 농업협동조합 National Agricultural Cooperative Federation	137
15-1. 축산산림협동조합 Livestock · Forest Cooperative Federation	138
16. 농업용 기계보유 Agricultural Machinery Holdings	139
17. 비료공급 Supply of Chemical Fertilizers	141
18. 농약공급실적 Supply of Agricultural Chemicals	143
19. 가축사육 Number of Livestock, Poultry and Feeders	144
20. 가축전염병 발생 Infectious Livestock Diseases by Case	147

21. 가축전염병 예방주사 실적 Livestock Vaccinated Against Infectious Diseases	148
22. 수의사 현황 Number of Veterinarians	150
23. 도축검사 Inspection of Slaughtered Livestock	151
24. 배합사료 생산 Production of Assorted Feed	152
25. 축산물 위생관계업소 Number of Licensed Livestock Products premised by Business Type	153
26. 소유별 산림면적 Area of Forest Land by Ownership	155
27. 임상별 산림면적 Area of Forest Land by Forest Type	156
28. 임상별 임목 축적 Growing Stock by Forest Type	156
29. 임산물 생산량 Production of Forest Products	157
30. 임목벌채 허가(신고) Lumbering Permits(Report)	158
31. 수렵 Hunting	160
32. 수렵 면허장 발급 Hunting License Issues	161
33. 사방사업 Erosion Control	162
34. 조림 Reforestation by Project	164
35. 불법 산림훼손 피해현황 Forest Damage	166
36. 산림의 전용허가 타 용도 현황 Status of Forest Land Conversion	168
37. 산림보호구역 지정현황 Forest Protected Areas	168
38. 병해충 발생 및 방제상황 Forest Damage Occurrence and Prevention by Forest Pest Insect and Disease	169
39. 어가 및 어가인구(내수면어업) Fishery Households and Population (Inland water Fishery)	171
40. 어가인구 Fishery Population	172
41. 어업종사 가구원 Fishery Worker	173
42. 양식어업권 Cultured Fishery Licenses	174
43. 친환경 농축산물 출하현황 Shipments of Eco-Friendly Agricultural · Livestock Products	175
44. 화훼류 재배현황 Cultivation of Flowers	177
VII. 광업·제조업 및 에너지 MINING · MANUFACTURING AND ENERGY	179
1. 광업 및 제조업 Mining and Manufacturing	181
2. 사업체 규모별(중분류별) 광업 및 제조업 Mining and Manufacturing by Employment Size of Establishment	187
3. 제조업 중분류별 사업체수 및 종사자수 Number of Establishments and Workers by Division of Industry	189
4. 광종별 광구수 Number of Mines by Kind	192
5. 광산물 생산 Mineral Production	194
6. 산업 및 농공단지 Industrial and Agricultural Complex	195
7. 석유류 소비량 Petroleum Consumption	197
8. 에너지 관리대상 현황 Designated Energy Control	198

VIII. 전기·가스·수도 ELECTRICITY·GAS AND WATER-SUPPLY	199
1. 용도별 전력사용량 Electric Power Consumption by Use	201
2. 제조업 중분류별 전력사용량 Electric Power Consumption by Division of Industry	203
3. 가스 공급량 Gas Supply	205
4. 도시가스 이용현황 LNG Consumption by Use	206
5. 도시가스 보급률 LNG Supply Rate by Region	207
6. 상수도 Public Water Services	208
7. 상수도관 Public Water Pipe	209
8. 정수장별 상수도 시설용량 및 생산실적 Public Water Filtration Capacity and Output, by Filtration Plant	211
9. 급수사용량 Consumption of Water Supplied	212
10. 급수사용료 부과 Charges for Water Consumption	213
11. 하수도 인구 및 보급률 Sewage Population and Distribution Rate	214
12. 하수 사용료 부과 Charges for Use Sewage Facilities	215
13. 하수관거 Sewage Pipe	216
IX. 유통·금융·보험 및 기타서비스 TRADE, FINANCIAL INSTITUTION, INSURANCE AND OTHER SERVICES	219
1. 유통업체 현황 Distribution Stores	221
2. 금융기관 Financial Institutions	224
3. 금융기관 예금, 대출 및 어음 Deposits, Loans and Bills of Financial Institutions	226
4. 새마을금고 및 신용협동조합 Sammaeul funds and Credit union federations	228
X. 주택 건설 HOUSING AND CONSTRUCTION	231
1. 주택 현황 및 보급률 Type of Housing Units and Supply Rate	233
2. 건축연도별 주택 Housing Units by Year of Construction	235
3. 연면적별 주택 Housing Units by Floor Space	236
4. 건축허가 Building Construction Permits	237
5. 읍·면별 건축허가 Building Permits by Eup, Myeon	240
6. 아파트 건립 Construction of Apartment	242
7. 토지거래 현황 Land Transactions by Use and Purpose	244
8. 용도지역 Specific Use Area	246
9. 용도지구 Land By Purpose	250
10. 공원 Parks	252
11. 하천 Rivers and Streams	254
12. 하천부지점용 Use of River Sites	255
13. 도로 Roads	256

13-1. 폭원별 도로현황 Roads(by Size)	257
14. 도로시설물 Road Facilities	258
15. 교량 Bridges	260
16. 건설장비 Construction Machinery and Equipments	261

XI. 교통 관광 및 정보통신 TRANSPORTATION, TOURISM AND INFORMATION TELECOMMUNICATIONS263

1. 자동차 등록 Registered Motor Vehicles	265
2. 업종별 운수업체 Transportation Companies, by Type of Business	267
3. 자전거도로 현황 Bicycle Paths	269
4. 주차장 Parking Lot	270
5. 관광사업체 등록 Registration of Tourist Service Establishments	271
6. 주요 관광지 방문객수 Number of Visitors	275
7. 주요 관광지 및 관광객수 Major Tourist Attractions and Number of Tourists	276
8. 우편시설 Postal Service Facilities	277
9. 우편물 취급 Handling of Postal Matters	279
10. 우편요금 수입 Receipts from Postal Charges	281

XII. 보건 및 사회복지 HEALTH AND SOCIAL SECURITY283

1. 의료기관 Number of Medical Institutions	285
2. 의료기관 종사 의료인력 Number of Medical Personnels Employed in Medical Institutions	287
3. 보건소 인력 Number of Staffs in Health Centers	289
4. 보건지소 및 보건진료소 인력 Number of staffs in Health Subcenters and Primary Health Care Centers	291
5. 부정 의료업자 단속실적 Regulation for Illegal Medical Practices	293
5-가. 의료인 등 Medical Practitioners etc.	293
5-나. 의료기관 Medical Institutions	295
6. 의약품등 제조업소 및 판매업소 Manufactures and Stores of Pharmaceutical Goods etc	297
7. 식품위생 관계 업소 Number of Licensed Food Premises by Business Type	299
8. 공중위생 관계 업소 Number of Licensed Sanitary Premises by Business Type	303
9. 예방접종 Vaccinations Against Major Communicable Diseases	305
10. 법정전염병 발생 및 사망 Incidents of Communicable Diseases and Deaths	307
11. 한센환자 보건소 등록 Registered Leprosy Patients at Health Centers	313
12. 결핵환자 현황 Registered Tuberculosis Patients	315
13. 보건소 구강보건사업 실적 Oral Health Activities at Health Centers	319
14. 모자보건사업 실적 Maternal and Child Health Care Activities	320

24-목차

15. 건강보험 적용인구 Beneficiaries of Health Insurance	321
16. 국민연금가입자 Number of National Pension Insurants	322
17. 국민연금급여 지급 현황 Paying Benefit National Pension Insurant	323
18. 국가보훈대상자 Number of Patriots and Veterans	327
19. 국가보훈대상자 취업 Employment of Patriots & Veterans, and Bereaved Families	329
20. 국가보훈대상자 및 자녀취학 Educational Benefits for Patriots & Veterans, and Their Families	330
21. 참전용사 등록현황 Registration of War Veterans	332
22. 적십자회비 모금 및 구호실적 Membership fees and Relief Aids of The National Red Cross	333
23. 노인여가 복지시설 Senior Leisure Service Facilities	335
24. 노인주거 복지시설 Senior Home Service Facilities	336
25. 노인의료 복지시설 Senior Medical Service Facilities	340
26. 재가노인 복지시설 Senior Medical Service Facilities	343
27. 국민기초생활보장수급자 Basic Livelihood Security Recipients	346
28. 기초노령연금 수급자 수 Number of Basic Senior Pension Recipients	348
29. 여성복지시설 Women's Welfare Institutions	349
30. 여성폭력상담 Counseling Activities for Women	352
31. 소년·소녀가장 현황 The State of Households Headed by Child	353
32. 아동복지시설 Children Welfare Institutions	355
33. 장애인 등록현황 Registered Disabled Persons	358
34. 요보호아동 발생 및 조치현황 Status of Children needing Protection and Results of Treatment	360
35. 저소득 및 한부모 가족 Low-income Single Parent Families	362
36. 묘지 및 봉안시설 Cemeteries, Crematorium and Charnel Houses	364
37. 방문건강관리 사업실적 Home Visiting Health Service	367
38. 보건교육실적 Health Education Activities	370
38-가. 건강생활실천교육 Health Education Activities	370
38-나. 성인병예방 및 관리교육 Adult Disease Prevention	371
39. 보육시설 Day Care Centers for Children	372
40. 독거노인 현황(성별) The elderly living alone(by Gender)	374
40-1. 독거노인 현황(연령별) The elderly living alone(by Age)	375

XIII. 환경 ENVIRONMENT **379**

1. 환경오염물질 배출사업장 Environmental Pollutant Emitting Facilities	381
2. 환경오염배출물질 배출사업장 단속 및 행정조치 Inspection and Administrative Measures for Environmental Pollutant Emitting Facilities	382

3. 보건환경 검사실적 Health and Environmental Inspection	381
4. 쓰레기 수거 Waste Collection and Disposal	382
5. 생활 폐기물 매립지 General Waste Landfill	387
6. 하수 및 분뇨 발생량 및 처리현황 Sewage·Night Soil Generation and Treatment	388
XIV. 교육 및 문화 EDUCATION AND CULTURE	393
1. 학교 총 개황 Summary of Schools	395
2. 유치원 Kindergartens	397
3. 초등학교 Elementary Schools	399
4. 중학교(국공립) Middle Schools(National and Public)	401
5. 중학교(사립) Middle Schools(Private)	403
6. 일반계 고등학교(국공립) General High Schools(National and Public)	405
7. 특성화 고등학교(국공립) Specialized High School(National and Public)	407
8. 적령아동 취학 Enrollments of Children at the Right Age for Compulsory Education	409
9. 사설학원 및 독서실 Private Institute and Reading Room	411
10. 공공도서관 Public Libraries	414
11. 박물관 Museums	415
12. 문화재 Cultural Properties	416
13. 예술단 Art performing Organizations	418
14. 문화공간 Cultural Facilities	421
15. 체육시설 Public Sports Facilities	423
16. 군립 운동장 County Stadiums	427
17. 언론매체 Mass-Media	428
18. 출판, 인쇄 및 기록매체 복제업 현황(산업세분류별) Publishing, Printing and Reproduction of Recorded media Companies(by Industrial classes)	429
XV. 재 정 PUBLIC FINANCE	431
1. 지방세 부담 Local Tax Burden	433
2. 지방세 징수 Collection of Local Taxes	434
3. 예산결산 총괄 Summary of Budget and Settlement	437
4. 일반회계 세입예산 개요 Budget Revenues of General Accounts	438
5. 일반회계 세입결산 Settled Revenues of General Accounts	440
6. 일반회계 세출예산 개요 Budget Expenditure of General Accounts	442
7. 일반회계 세출결산 Settled Expenditure of General Accounts	443
8. 특별회계 세입세출 예산개요 Revenues and Settlement of Special Accounts	445
9. 특별회계 예산결산 Settled Budget of Special Accounts	446

10. 교육비 특별회계 세입결산 Settled Revenues of Special Accounts for Education447

11. 교육비 특별회계 세출결산 Settled Expenditure of Special Accounts for Education448

12. 군공유 재산 Public Properties Commonly Owned by Gun449

13. 지방재정자립지표 Local Finance Independence Indicator451

XV. 공공행정 및 사법 PUBLIC ADMINISTRATION AND JUSTICE453

1. 공무원 총괄 Summary of Government Employees(Authorized)455

2. 본청, 의회사무과, 직속기관 및 사업소 공무원(정원) Government Employees of Head office,
Council, Direct or Affiliated Agencies ...456

3. 읍면 공무원(정원) Government Employees of Eup and Myeon458

4. 소방 공무원 Fire-fighting Officials459

5. 경찰 공무원 Police Officials460

6. 퇴직사유별 공무원 Government Employees by Cause of Retirement461

7. 관내 관공서 및 주요기관 Number of Government & Public Offices, and Major Agencies 463

8. 민원서류 처리 Handling of Civil Request Documents467

9. 여권발급 Passport Issues468

10. 범죄발생 및 검거 Criminal Offenses and Arrests470

11. 연령별 피의자 Suspects by Age-group472

12. 학력별 피의자 Suspects by Education Background473

13. 소년범죄 Juvenile Delinquency474

14. 화재발생 Fire Incidents475

15. 발화요인별 화재발생 Fire Incidents by Cause477

16. 장소별 화재발생 Fire Incidents by Place479

17. 소방장비 Fire-fighting Equipment481

18. 119 구급활동 실적 Performance of EMS Activity483

19. 119 구조활동 실적 Performance of 119 EMS and Rescue Activity484

20. 재난사고 발생현황 Calamities485

21. 재난사고 피해현황 Damage486

22. 풍수해 발생 Damage from Storms and Floods486

23. 소방대상물 현황 Facilities Subject to Fire-fighting Regulation487

24. 위험물제조소 설치현황 Manufactory, Stores and Agencies of Dangerous objects491

25. 교통사고 발생 (자동차) Traffic Accidents (Automobile)493

26. 자동차단속 및 처리 Traffic Regulation and Punishment of Violations494

27. 외국 자매도시와의 교류현황 Goodwill Exchange Relations with Cities/Local in
Foreign Countries496

XVII. 부 록	497
1. 역대 군수 현황	499
2. 역대 부군수 현황	500
3. 각 실과소장 현황	501
4. 역대 읍면장 현황	502
5. 역대 도의원 현황	509
6. 역대 도교육위원 현황	509
7. 역대 군의원 현황	510
8. 관공서 및 주요기관 현황	514
9. 읍면 소재지 및 인접시군 거리표	515
□ 함양군 기구표	517
□ 국가지정 문화재	519

제58회

통 계 연 보

STATISTICAL YEAR BOOK OF HAMYANG

2018



함 양 군
HAMYANG-GUN

I . 연 혁
HISTORY

연 혁

1. 신라시대

- 신라초(BC 57년) - 속함군(速含郡) 또는 함성(含城)이라 칭(稱)함
- AD 757(경덕왕 16년) - 천령군(天嶺郡)으로 개칭(改稱)

2. 고려시대

- AD 983 (성종 2년) - 허주군(許州郡)으로 개칭(改稱)
- 1010년 (현종 원년) - 함양군(含陽郡)으로 개칭(改稱)
- 1172년 (명종 2년) - 함양현(咸陽縣)으로 개칭(改稱)

3. 조선시대

- 1395년 (태조 4년) - 함양군(咸陽郡)으로 승격(昇格)
- 1629년 (인조 7년) - 함양현(咸陽縣)으로 개칭(改稱)
- 1729년 (영조 5년) - 함양부(咸陽府)로 승격(昇格)
- 1788년 (정조 12년) - 함양군(咸陽郡)으로 복군(復郡)

4. 조선시대 이후

- 1914년 3월 1일 - 안의군(安義郡)의 폐지(廢止)로 현내(縣內), 황곡(黃谷), 초점(焦點), 대대(大岱), 지대(地代), 서상(西上), 서하(西下) 7개면(個面)이 함양군(咸陽郡)으로 병합(併合)
행정구역 개편으로 휴지면(休知面)과 엄천면(嚴川面)의 합병으로 휴천면(休川面)으로 개칭(改稱) (13個面)
- 1933년 - 대지면(大知面)이 안의면(安義面)으로 병합(併合) (12個面)
- 1957년 10월 21일 - 법령(法令) 제450호로 석복면(席卜面)을 함양면(咸陽面)으로 병합(併合)하여 함양읍(咸陽邑)으로 승격(昇格) (1읍 10個面)

- 1973년 7월 1일 - 대통령령 제6542호로 안의면(安義面)에 속(屬)한 춘전리(春田里), 진목리(眞木里)를 거창군 남상면(南上面)으로 편입(編入) (1면 10面 103里)
- 1976년 2월 19일 - 함양군조례 제285호에 따라 휴천면(休川面) 엄천출장소(嚴川出張所) 설치(設置)
- 1982년 9월 1일 - 함양군조례 제638호에 따라 함양읍 하동(下洞) 3구(區)를 3, 4, 5구로 분동(分洞)
- 1988년 9월 20일 - 함양군조례 제1001호에 따라 함양읍 상동(上洞) 1, 2, 3구(區)를 운림1리, 운림2리, 운림3리로 하동(下洞) 1, 2, 3, 4, 5구(區)를 용평1리, 용평2리, 용평3리, 용평4리, 용평5리로 행정명칭(行政名稱) 변경
- 1993년 4월 28일 - 함양군조례 제1275호에 따라 함양읍 교산리(校山里) 학당(學堂)을 학당1, 학당2, 학당3, 학당4로 분동(分洞)
- 1995년 8월 17일 - 함양군조례 제1335호에 따라 함양읍 신관리 신당을 신관리 학동(鶴洞)으로, 수동면 원평리 사원, 하원을 원평리 남계(濫溪), 서평(瑞坪)으로 행정명칭(行政名稱) 변경
- 1998년 9월 21일 - 함양군조례 제1460호에 따라 휴천면 엄천출장소 폐지
- 2005년 11월 29일 - 함양군조례 제1690호에 따라 함양읍 교산리(校山里) 봉강(鳳崗)을 봉강1리, 봉강2리, 봉강3리, 봉강4리로 분동(分洞)
- 2011년 2월 11일 - 함양군 조례 제1904호에 따라 백전면 경백리(敬白里) 대평(大坪)을 상대평, 하대평으로 분동(分洞)
- 2012년 10월 26일 - 함양군 조례 제1971호에 따라 함양읍 교산리(校山里) 봉강(鳳崗)3을 봉강3리, 봉강5리로 분동(分洞)
 - 함양군 조례 제1971호에 따라 지곡면 보산리(寶山里) 정취(井聚)를 정취, 행복으로 분동(分洞)

Ⅱ. 토지 및 기후

LAND AND CLIMATE

1. 위 치

Location

	단	경도와 위도의 극점		연장거리
		지 명	극 점	
소재지	동 단	경상남도 함양군 안의면 초동리 477	동경 127° 44"	동서간 25km
	서 단	경상남도 함양군 백전면 대안리 217	동경 127° 35"	
	남 단	경상남도 함양군 마천면 강청리 산103	북위 35° 15"	남북간 50km
	북 단	경상남도 함양군 서상면 상남리 9-1	북위 35° 46"	

자료 : 국립지리정보원

□ 면 적 : 725.49km²

□ 지 형

- 함양군(咸陽郡)은 경상남도(慶尙南道)의 서북단(西北端)에 위치하여 동(東)으로 산청군(山淸郡), 서(西)로 전북 남원과 장수군, 남(南)으로 하동군(河童郡), 북(北)으로 거창군(居昌郡)에 연결(連接)하고 있음.
- 지리산(智異山)에서 발원(發源)한 계곡수는 임천(臨川), 엄천(嚴川)이 되어 마천(馬川), 휴천(休川), 유림(柳林) 등을 지나서 산청군계(山淸郡界)에 이르러, 덕유산(德裕山)에서 발원(發源)한 금천(錦川)은 서상(西上), 서하(西下)를 거쳐 안의(安義)에 이르러, 황석산(黃石山)에서 발원(發源)하여 대지(大知)를 거쳐 안의(安義)로 흐르는 장수(長水)와 합류(合流)되어 남계(濼溪)로 흘러 수동(水東)에서 다시 위천수(渭川水)와 합(合)쳐서 산청군계(山淸郡界)에 이르러 엄천(嚴川)과 합류(合流)하여 남강(南江)으로 흘러감.
- 지질(地質)은 편마암층(片摩岩層)이 대부분이고, 북부(北部)와 중부(中部)에는 화강암(花崗巖)이 구릉을 이루고, 지리산(智異山)과 덕유산(德裕山)에는 선암(線岩)이 일부 노출(露出)되어 있음.

2. 행정 구역

Area and Number of Administrative Units

단위 : 개

Unit : number

연 별 및 읍 면 별 Year & Eup and Myeon	면 적 (km ²) Area	구성비 (%) Compos- tion	군 Gun						출 장 소 Branch office
			군 Gun	읍 Eup	면 Myeon	리 Ri		반 Ban	읍 면 Eup & Myeon
						행정 admini- strative	법정 Legal		
2012	724.88	100	1	1	10	258	103	523	-
2013	725.47	100	1	1	10	258	103	532	-
2014	725.45	100	1	1	10	258	103	532	-
2015	725.49	100	1	1	10	259	103	538	-
2016	725.49	100	1	1	10	259	103	538	-
2017	725.49	100	1	1	10	259	103	546	-
함 양 읍 Hamyang	69.35	9.6	1	1	-	48	15	177	-
마 천 면 Macheon	107.54	14.8	-	-	1	23	9	36	-
휴 천 면 Hyucheon	62	8.5	-	-	1	20	11	33	-
유 립 면 Yurim	29.54	4.1	-	-	1	21	9	28	-
수 동 면 Sudong	49.08	6.8	-	-	1	19	8	43	-
지 곡 면 Jigok	41.98	5.8	-	-	1	22	10	43	-
안 의 면 Anui	99.55	13.7	-	-	1	36	15	75	-
서 하 면 Seoha	71.96	9.9	-	-	1	17	5	23	-
서 상 면 Seosang	90.2	12.4	-	-	1	22	6	33	-
백 전 면 Baekjeon	55.92	7.7	-	-	1	16	8	30	-
병 곡 면 Byeonggok	48.37	6.7	-	-	1	15	7	25	-

자료 : 행정과

3. 토지 지목별 현황 Area of Land Category

단위 : m²

Unit : m²

연 별 및 읍 면 별 Year & Eup and Myeon	계	전	답	과수원	목장용지	임 야	대 지
	Total	Dry paddy	Rice paddy	Orchard	Pasture	Forest field	Building land
2012	725,467,749	34,309,135	66,522,026	3,834,623	2,184,915	561,786,541	8,282,035
2013	725,466,118	34,310,459	66,267,852	3,821,132	2,189,054	561,650,968	8,390,337
2014	725,449,828	34,266,956	66,001,086	3,940,580	2,038,495	561,745,744	8,508,849
2015	725,470,869	34,245,384	65,577,766	3,976,124	2,057,221	561,303,852	8,646,058
2016	725,484,453	34,109,341	65,294,830	3,999,845	2,052,081	561,044,582	8,834,293
2017	725,434,407	34,157,433	65,011,850	4,076,498	2,079,618	560,010,221	9,043,720
함 양 읍 Hamyang	69,331,372	5,808,008	9,960,041	634,716	303,972	42,391,576	2,055,037
마 천 면 Macheon	107,537,355	3,860,578	4,064,028	68,359	66,144	94,751,007	796,740
휴 천 면 Hyucheon	61,998,283	3,228,985	4,667,220	95,711	123,733	48,880,466	586,324
유 립 면 Yurim	29,538,427	2,564,599	5,155,930	111,877	73,926	17,507,176	536,964
수 동 면 Sudong	49,081,914	2,610,954	5,057,965	1,285,258	114,640	33,042,287	727,846
지 곡 면 Jigok	41,976,986	2,487,991	6,772,716	652,576	89,461	26,694,041	709,988
안 의 면 Anui	99,543,710	4,336,068	9,797,008	738,115	146,265	77,069,199	1,313,966
서 하 면 Seoha	71,953,847	2,075,906	4,456,697	215,763	43,477	60,689,953	539,941
서 상 면 Seosang	90,180,416	3,009,184	6,072,473	71,204	692,794	74,828,228	765,322
백 전 면 Baekjeon	55,916,550	2,690,083	4,464,299	125,520	384,625	45,056,275	551,992
병 곡 면 Byeonggok	48,375,547	1,485,077	4,543,473	77,399	40,581	39,100,013	459,600

자료 : 민원봉사과

토 지 지 목 별 현 황 (계속)

Area of Land Category (cont'd)

단위 : m²Unit : m²

연 별 및 읍 면 별 Year & Eup and Myeon	공장용지 Factory site	학교용지 School site	주차장 Parking lot	주유소용지 Service station site	창고용지 Warehouse site	도 로 Road	하 천 River
2012	1,310,414	644,108	52,070	13,078	495,374	17,648,616	14,217,720
2013	1,391,635	645,136	67,854	13,276	531,298	17,723,584	14,265,921
2014	1,420,775	644,977	68,122	13,276	554,178	17,755,344	14,287,216
2015	1,433,163	619,863	71,855	13,276	573,426	17,800,471	14,431,429
2016	1,454,424	621,225	73,340	13,276	610,531	18,076,790	14,473,473
2017	1,824,642	621,225	91,565	13,276	654,366	18,294,161	14,463,153
함 양 읍 Hamyang	227,351	207,828	33,265	4,674	163,260	2,967,685	1,910,099
마 천 면 Macheon	71,084	30,625	8,748	-	37,295	1,123,120	1,732,301
휴 천 면 Hyucheon	125,462	29,346	909	-	51,962	1,237,665	1,773,237
유 립 면 Yurim	47,580	27,654	1,383	-	41,605	1,041,356	1,407,272
수 동 면 Sudong	720,986	59,815	22,156	3,531	65,111	2,408,390	1,702,820
지 곡 면 Jigok	139,331	23,739	3,050	2,030	41,935	2,154,962	778,628
안 의 면 Anui	384,516	81,358	12,364	2,452	109,796	2,028,793	1,553,216
서 하 면 Seoha	46,707	26,751	145	-	47,839	1,478,636	1,163,908
서 상 면 Seosang	32,233	67,647	8,147	150	34,682	1,940,723	1,248,874
백 전 면 Baekjeon	19,400	45,467	1,398	-	31,663	1,038,256	492,253
병 곡 면 Byeonggok	9,992	20,995	-	439	29,218	874,575	700,545

토 지 지 목 별 현 황 (계속)

Area of Land Category (cont'd)

단위 : m²

Unit : m²

연 별 및 읍 면 별 Year & Eup and Myeon	제 방 Bank	구 거 Ditch	유 지 Marsh	양 어 장 Fish farm	수 도 용 지 Water reservoirs	공 원 Park
2012	251,193	9,736,632	1,213,161	24,368	40,917	211,443
2013	251,193	9,730,154	1,213,561	21,419	40,917	237,983
2014	252,702	9,734,373	1,213,491	21,419	40,917	237,983
2015	252,702	9,752,801	1,435,021	21,175	221,757	238,128
2016	251,786	9,757,266	1,491,997	21,175	222,173	243,432
2017	251,786	9,734,084	1,489,997	21,175	225,273	286,713
함 양 읍 Hamyang	116,891	1,354,309	247,455	—	34,596	163,818
마 천 면 Macheon	—	633,670	9,840	—	1,902	—
휴 천 면 Hyucheon	1,221	748,845	232,346	—	532	—
유 립 면 Yurim	27,345	679,951	135,450	—	242	—
수 동 면 Sudong	50,289	857,899	55,678	—	3,100	43,281
지 곡 면 Jigok	24,630	800,606	193,268	1,866	377	42,466
안 의 면 Anui	10,551	1,422,877	152,033	—	8,575	32,274
서 하 면 Seoha	614	896,723	69,656	11,828	39	—
서 상 면 Seosang	10,937	916,388	50,724	—	175,717	4,874
백 전 면 Baekjeon	7,490	802,815	27,610	7,481	31	—
병 곡 면 Byeonggok	1,818	620,001	315,937	—	162	—

토 지 지 목 별 현 황 (계속)

Area of Land Category (cont'd)

단위 : m²Unit:m²

연 별 및 읍 면 별 Year & Eup and Myeon	체 육 용 지 Sporting facility site	유 원 지 Recreation area	종 교 용 지 Religious site	사 적 지 Historical site	묘 지 Grave yard	잡 종 지 Miscellaneous area
2012	94,122	127,080	233,211	3,080	1,158,501	1,073,386
2013	97,041	127,080	235,533	3,080	1,157,852	1,081,799
2014	101,031	130,134	234,926	3,080	1,162,843	1,071,331
2015	114,898	163,888	236,292	3,080	1,164,504	1,116,735
2016	114,359	156,719	245,961	3,080	1,166,108	1,152,366
2017	146,564	162,010	248,887	3,080	1,360,864	1,162,246
함 양 읍 Hamyang	118,520	57,905	42,906	833	113,421	413,206
마 천 면 Macheon	967	8,726	90,632	-	124,348	57,241
휴 천 면 Hyucheon	2,623	35,285	16,338	-	99,211	60,862
유 립 면 Yurim	11,757	-	9,622	-	77,855	78,883
수 동 면 Sudong	-	-	13,527	1,365	77,341	157,675
지 곡 면 Jigok	867	-	2,274	-	301,365	58,819
안 의 면 Anui	4,864	5,291	25,814	674	190,656	116,985
서 하 면 Seoha	-	9,820	14,502	208	100,083	64,651
서 상 면 Seosang	1,060	-	18,113	-	165,664	65,278
백 전 면 Baekjeon	2,987	29,275	10,599	-	60,953	66,078
병 곡 면 Byeonggok	2,919	15,708	4,560	-	49,967	22,568

4. 일 기 일 수 Weather Days

단위 : 일

Unit : day

연 별 및 월 별 Year & Month	맑 음 Clear	구름조금 Partly cloudy	구름많음 Mostly cloudy	흐 림 Cloud	강 수 Rain	서 리 Frost
2012	-	-	-	-	117	-
2013	-	-	-	-	113	-
2014	-	-	-	-	111	-
2015	-	-	-	-	121	-
2016	-	-	-	-	118	-
2017	-	-	-	-	108	-
1월 Jan.	-	-	-	-	6	-
2월 Feb.	-	-	-	-	6	-
3월 Mar.	-	-	-	-	11	-
4월 Apr.	-	-	-	-	11	-
5월 May.	-	-	-	-	8	-
6월 Jun.	-	-	-	-	10	-
7월 Jul.	-	-	-	-	19	-
8월 Aug.	-	-	-	-	15	-
9월 Sep.	-	-	-	-	5	-
10월 Oct.	-	-	-	-	9	-
11월 Nov.	-	-	-	-	4	-
12월 Dec.	-	-	-	-	4	-

자료 : 부산지방기상청

※ 강수일수 : 강수량이 0.1mm 이상인 경우 ※ 폭풍일수: 풍속이 13.9m/s 이상인 경우
 함양은 자동기상관측지점으로 목측을 하지 않아 목측요소 제공 불가능(공란처리: 목측요소)

일 기 일 수 (계속)

Weather Days (cont'd)

단위: 일

Unit : day

연 별 및 월 별 Year & Month	안 개 Fog	눈 Snow	뇌 전 Thunderstorm	폭 풍 Gale	황 사 Yellow sand
2012	-	-	-	1	-
2013	-	-	-	-	-
2014	-	-	-	-	-
2015	-	-	-	-	-
2016	-	-	-	-	-
2017	-	-	-	-	-
1월 Jan.	-	-	-	-	-
2월 Feb.	-	-	-	-	-
3월 Mar.	-	-	-	-	-
4월 Apr.	-	-	-	-	-
5월 May.	-	-	-	-	-
6월 Jun.	-	-	-	-	-
7월 Jul.	-	-	-	-	-
8월 Aug.	-	-	-	-	-
9월 Sep.	-	-	-	-	-
10월 Oct.	-	-	-	-	-
11월 Nov.	-	-	-	-	-
12월 Dec.	-	-	-	-	-

5. 기 상 개 황

Summary of Meteorological Data

단위 : 일

Unit : day

연 별 및 월 별 Year & Month	기 온 (°C) Air temperature					강수량 (mm) Precipi- tation	상대습도(%) Relative humidity		평균해면 기압(hPa) Air pressure of mean sea level
	평 균	평균최고	극고극값	평균최저	극저극값		평 균	최 소	
	Mean	Mean maximum	Highest	Mean minimum	Lowest		Mean	Lowest	
2012	12.2	18.4	35.2	6.9	-13.0	1,576.8	73	6	1,015.8
2013	12.8	19.6	36.9	7.0	-13.9	1,096.2	74	7	1,015.9
2014	12.6	19.3	36.6	6.7	-12.3	1,305.1	75	11	1,016.5
2015	13.0	19.6	37.1	7.5	-10.8	985.4	76	7	1,016.5
2016	13.6	33.0	37.3	-4.4	-11.7	1,255.0	73	21	1,016.4
2017	12.8	20.0	36.3	6.6	-14.0	796.0	71	7	1,016.6
1월 Jan.	0.6	7.2	14.7	-5.3	-12.3	6	63	8	1,024.9
2월 Feb.	2.3	9.3	16.3	-4.1	-8.3	47	57	8	1,022.8
3월 Mar.	6.4	14.3	21.8	-0.8	-5.2	36	58	7	1,019.4
4월 Apr.	13.7	21.6	29.3	6.0	-0.2	58	62	8	1,013.1
5월 May.	18.1	26.1	33.0	9.8	5.4	34	66	12	1,012.5
6월 Jun.	21.9	29.2	35.0	14.9	8.1	35	69	15	1,008.4
7월 Jul.	26.2	31.7	35.2	22.3	18.2	183	88	35	1008
8월 Aug.	25.2	31.1	36.3	20.6	11.7	164	86	25	1,007.5
9월 Sep.	19.2	26.6	29.6	13.3	4.6	123	84	22	1,013.1
10월 Oct.	14.1	21.6	29.3	9.1	-2.9	85	85	19	1,020.5
11월 Nov.	6.5	14.7	22.3	-0.9	-5.4	4	69	15	1,022.8
12월 Dec.	-0.2	6.2	13.2	-6.2	-14	21	66	9	1,025.6

자료 : 부산지방기상청

기 상 개 황 (계속)

Summary of Meteorological Data (cont'd)

단위 : 일

Unit : day

연 별 및 월 별 Year & Month	이슬점온도 (℃) Mean dewpoint temperature	평균운량 (10%) Mean cloud	일조시간 Duration of Sunshine	최심신적설 (cm) Maximum depth of snowfall	바 람(%) Windspeed		
					평균풍속 Mean	최대풍속 Fastest	최대순간풍속 Greatest gust
2012	6.7	-	2096.2	12.1	1.5	14.0	29.5
2013	7.6	-	2274.4	3.0	1.4	10.4	24.4
2014	7.5	-	2097.8	1.4	1.2	9.6	19.7
2015	8.0	-	2304.2	-	1.2	9.6	16.8
2016	8.1	-	2060.9	-	1.3	12.1	24.6
2017	6.7	-	2304.2	-	1.4	8.4	15.8
1월 Jan.	-6.4	-	188.7	-	1.9	7.9	15.4
2월 Feb.	-6.4	-	203.0	-	2.3	8.4	16.1
3월 Mar.	-3.0	-	214.9	-	1.5	7.9	14.5
4월 Apr.	4.8	-	230.5	-	1.6	7.6	13.8
5월 May.	10.1	-	259.9	-	1.5	8.0	14.1
6월 Jun.	14.8	-	235.3	-	1.4	6.6	12.0
7월 Jul.	23.7	-	132.0	-	0.8	7.4	14.3
8월 Aug.	22.1	-	184.2	-	0.8	6.3	10.7
9월 Sep.	15.8	-	186.0	-	0.8	5.3	8.9
10월 Oct.	11.1	-	116.5	-	0.6	5.2	14.4
11월 Nov.	0.3	-	182.2	-	1.5	7.0	14.2
12월 Dec.	-6.5	-	171.0	-	1.9	7.2	15.8

6. 강 수 량 Precipitation

단위 : mm

Unit : mm

연 별 및 읍 면 별 Year & Eup and Myeon	계	1월	2월	3월	4월	5월	6월	7월	8월	9월	10월	11월	12월
	Total	Jan.	Feb.	Mar.	Apr.	May.	Jun.	Jul.	Aug.	Sep.	Oct.	Nov.	Dec.
2012	1,584	12	10	111	105	30	71	287	475	321	52	53	57
2013	1,257	26	51	67	64	81	46	397	234	130	87	60	14
2014	1,250	7	8	95	102	32	68	186	427	117	106	82	20
2015	1,033	28	21	47	133	53	93	221	128	47	99	108	57
2016	1,255	26	43	66	170	74	59	214	78	264	206	16	45
2017	795	6	47	36	58	34	35	183	164	123	85	4	21
함 양 읍 Hamyang	676	7	38	35	42	28	18	164	143	106	76	2	17
마 천 면 Macheon	789	9	60	40	77	37	39	177	150	93	83	3	24
휴 천 면 Hyucheon	738	6	42	42	41	36	25	211	135	102	79	3	19
유 림 면 Yurim	728	5	33	42	41	35	112	138	143	86	77	1	16
수 동 면 Sudong	716	3	33	35	45	28	39	159	122	140	96	2	16
지 곡 면 Jigok	725	5	37	31	50	27	22	160	157	136	83	3	16
안 의 면 Anui	832	2	47	37	62	32	36	152	170	167	108	3	20
서 하 면 Seoha	923	4	60	36	70	41	29	212	202	147	88	8	29
서 상 면 Seosang	857	11	62	36	72	42	27	184	195	131	68	9	23
백 전 면 Baekjeon	879	6	56	34	78	36	20	217	197	123	86	5	25
병 곡 면 Byeonggok	885	8	54	34	58	35	20	245	190	125	94	3	22

자료 : 안전총괄과

Ⅲ. 인 구
POPULATION

1. 인 구 추 이

Population Trend

가. 등록인구추이 Registered population Trend

단위 : 세대, 명

Unit : Household, Person

연 별 Year	세 대 ¹⁾ No. of households	등 록 인 구 Registered Population					
		합 계 Total			한 국 인 Korean		
		남 Male	여 Female	남 Male	여 Female		
1968	20,347	120,747	60,728	60,019	120,747	60,728	60,019
1969	...	-	-	-
1970	20,073	110,202	54,246	55,956	110,202	54,246	55,956
1971	18,626	110,028	55,261	54,767	110,028	55,261	54,767
1972	18,534	110,683	55,805	54,878	110,683	55,805	54,878
1973	20,073	110,192	54,246	55,946	110,192	54,246	55,946
1974	18,407	109,772	55,125	54,647	109,772	55,125	54,647
1975	19,372	106,431	53,904	52,527	106,431	53,904	52,527
1976	18,762	103,023	51,728	51,295	103,023	51,728	51,295
1977	18,346	100,914	50,424	50,490	100,914	50,424	50,490
1978	17,820	95,809	47,611	48,198	95,809	47,611	48,198
1979	17,174	90,636	44,683	45,953	90,636	44,683	45,953
1980	17,255	82,782	41,146	41,636	82,782	41,146	41,636
1981	16,718	81,289	40,385	40,904	81,289	40,385	40,904
1982	16,715	79,662	39,721	39,941	79,662	39,721	39,941
1983	16,769	76,450	38,259	38,191	76,450	38,259	38,191
1984	16,490	73,790	36,674	37,116	73,790	36,674	37,116
1985	16,939	70,367	35,029	35,338	70,367	35,029	35,338
1986	16,944	68,329	33,809	34,520	68,329	33,809	34,520
1987	16,055	63,751	31,307	32,444	63,751	31,307	32,444
1988	15,779	60,408	29,585	30,823	60,408	29,585	30,823
1989	15,667	59,491	28,996	30,495	59,491	28,996	30,495
1990	16,055	55,104	26,824	28,190	55,104	26,824	28,190
1991	15,909	57,804	28,327	29,477	57,804	28,327	29,477
1992	15,923	55,516	27,242	28,274	55,516	27,242	28,274

자료 : 기획예산담당관

주 : 1) 외국인 세대수 제외(1998년부터 적용)

인 구 추 이 (계속)

Population Trend (cont'd)

가. 등록인구추이 Registered population Trend

단위 : 세대, 명

Unit : Household, Person

연 별 Year	등록인구 Registered Population		인구증가율 (%) Population increase rate	세대당인구 Person per household	65세이상 고령자 Person 65 years old and over	인구밀도 Population density	
	외국인 Foreigner					면적(km ²) Area	
	남 Male	여 Female					
1968				5.9		165.5	792.73
1969			
1970				6.4		151.0	792.73
1971			-0.2	5.9		150.8	729.73
1972			0.6	5.9		151.7	729.73
1973			-0.4	6.4		151.0	729.73
1974			-0.4	5.9		151.4	722.93
1975			-3.0	5.4		147.3	722.69
1976			-3.2	5.5		142.5	722.81
1977			-2.0	5.7		139.4	723.83
1978			-5.1	5.4		132.4	723.83
1979			-5.4	5.3		125.2	723.83
1980			-8.7	4.8		114.4	723.87
1981			-1.8	4.9		112.3	723.83
1982			-2.0	4.8		110.1	723.80
1983			-4.0	4.6		109.8	723.84
1984			-3.5	4.5		101.9	724.38
1985			-4.6	4.2		97.1	724.50
1986			-2.9	4.2		94.3	724.50
1987			-6.7	4.0		87.9	724.64
1988			-5.2	3.8		83	724.83
1989			-1.5	3.8		82	724.00
1990			-7.4	3.4		76	725.00
1991			4.9	3.6		80	725.03
1992			-4.0	3.5		77	725.21

인 구 추 이 (계속)

Population Trend (cont'd)

가. 등록인구추이 Registered population Trend

단위 : 세대, 명

Unit : Household, Person

연 별 Year	세 대 ¹⁾ No. of households	등 록 인 구 Registered Population					
		합 계 Total			한 국 인 Korean		
		남 Male	여 Female	남 Male	여 Female		
1993	16,049	53,885	26,403	27,482	53,885	26,403	27,482
1994	16,090	52,442	25,592	26,850	52,426	25,581	26,845
1995	16,313	51,247	25,037	26,210	51,186	24,989	26,197
1996	16,297	49,921	24,270	25,651	49,838	24,215	25,623
1997	16,515	49,138	23,907	25,231	49,025	23,832	25,193
1998	16,660	48,948	23,874	25,074	48,832	23,802	25,030
1999	16,721	47,778	23,318	24,600	47,638	23,230	24,548
2000	16,758	46,543	22,536	24,007	46,376	22,439	23,937
2001	16,800	45,350	21,893	23,457	45,184	21,812	23,372
2002	16,919	44,298	21,331	22,967	44,140	21,263	22,877
2003	16,986	43,080	20,719	22,361	42,920	20,647	22,273
2004	17,082	42,070	20,178	21,892	41,922	20,101	21,821
2005	17,310	41,704	19,991	21,713	41,535	19,914	21,621
2006	17,534	41,467	19,836	21,631	41,162	19,701	21,461
2007	17,697	40,980	19,565	21,415	40,637	19,430	21,207
2008	17,927	40,816	19,520	21,296	40,447	19,370	21,077
2009	18,298	41,072	19,654	21,418	40,626	19,434	21,192
2010	18,810	41,615	19,859	21,756	41,197	19,674	21,523
2011	18,934	41,501	19,832	21,669	41,081	19,650	21,431
2012	18,935	41,155	19,597	21,558	40,714	19,421	21,293
2013	19,095	41,146	19,618	21,528	40,692	19,433	21,259
2014	19,222	41,070	19,607	21,463	40,584	19,386	21,198
2015	19,363	40,784	19,491	21,293	40,339	19,290	21,049
2016	19,598	40,668	19,430	21,238	40,241	19,244	20,997
2017	19,915	40,582	19,436	21,146	40,175	19,242	20,933

인 구 추 이 (계속)

Population Trend (cont'd)

가. 등록인구추이 Registered population Trend

단위 : 세대, 명

Unit : Household, Person

연 별 Year	등록인구 Registered Population			인구증가율 (%) Population increase rate	세대당인구 Person per household	65세이상 고령자 Person 65 years old and over	인 구 밀 도 Population density	
	외 국 인 Foreigner		면적(km ²) Area					
	남 Male	여 Female						
1993				-2.9	3.4		74	725.29
1994	16	11	5	-2.7	3.3	6,955	72	725.29
1995	61	48	13	-2.3	3.1	7,233	71	724.95
1996	83	55	28	-2.6	3.1	7,482	69	724.51
1997	113	75	38	-1.6	3.0	7,755	68	724.73
1998	116	72	44	-0.4	2.9	8,006	67	724.71
1999	140	88	52	-2.4	2.8	8,153	66	724.81
2000	167	97	70	-2.6	2.8	8,398	64	724.81
2001	166	81	85	-2.6	2.7	8,692	62	724.81
2002	158	68	90	-2.3	2.6	9,038	61	724.81
2003	160	72	88	-2.7	2.5	9,341	59	725.00
2004	148	77	71	-2.3	2.5	9,746	58	725.00
2005	169	77	92	-0.9	2.4	10,035	57	725.00
2006	305	135	170	-0.6	2.3	10,373	57	725.00
2007	343	135	208	-1.2	2.3	10,771	56	725.00
2008	369	150	219	-0.4	2.3	10,973	56	725
2009	446	220	226	0.6	2.2	11,164	56	725
2010	418	185	233	1.3	2.2	11,323	57	725
2011	420	182	238	-0.3	2.2	11,040	57	725
2012	441	176	265	-0.8	2.2	11,624	56	725
2013	454	185	269	0.0	2.1	11,790	56	725
2014	486	221	265	-0.2	2.1	11,989	56	725
2015	445	201	244	-0.7	2.1	12,163	56	725
2016	427	186	241	-0.3	2.1	12,274	56	725
2017	407	194	213	-0.2	2.0	12,274	55	725

인 구 추 이 (계속)

Population Trend (cont'd)

나. 거소신고인수 Address population Trend

단위 : 명

Unit : Person

연 별 Year	거 소 신 고 인 수 Address population Trend								
	합 계 Total			외국국적동포 거소신고인 Foreigner			재외국민 거소신고인 Korean		
	남 Male	여 Female		남 Male	여 Female		남 Male	여 Female	
2012	48	27	21	28	16	12	20	11	9
2013	54	30	24	32	19	13	22	11	11
2014	58	31	27	36	20	16	22	11	11
2015	71	37	34	51	28	23	20	9	11

연 별 Year	외국국적동포거소신고인 Foreigner Address population							
	합 계 Total			국 적 별 Nationality				
	남 Male	여 Female		중국 China	미국 United States	캐나다 Canada	기 타 Others	
2016	46	20	26	46	24	14	2	6
2017	51	22	29	51	29	14	2	6

자료 : 기획예산담당관

2. 시 · 군별 세대 및 인구 (주민등록)

Households and Population by Si, Gun (Resident Registration)

단위 : 세대, 명

Unit : Household, Person

연 별 및 시 · 군 Year & Si, Gun	세 대 ¹⁾ Number of households	등 록 인 구 Population Population					
		합 계 Total			한 국 인 Korean		
		남 Male	여 Female	남 Male	여 Female		
2012	1,286,679	3,374,379	1,712,647	1,661,732	3,308,398	1,664,526	1,643,872
2013	1,320,887	3,402,946	1,728,359	1,674,587	3,333,820	1,678,592	1,655,228
2014	1,343,984	3,428,035	1,743,283	1,684,752	3,350,257	1,687,114	1,663,143
2015	1,367,142	3,447,017	1,754,176	1,692,841	3,364,702	1,694,981	1,669,721
2016	1,385,684	3,454,892	1,756,628	1,698,264	3,373,871	1,699,219	1,674,652
2017	1,406,011	3,455,540	1,753,472	1,702,068	3,380,404	1,701,413	1,678,991
창원시 Changwon	420,517	1,072,657	546,245	526,412	1,057,032	536,167	520,865
진주시 Jinju	142,865	351,547	174,768	176,779	346,681	171,801	174,880
통영시 Tongyeong	58,941	139,525	71,444	68,081	135,833	68,528	67,305
사천시 Sacheon	51,348	117,365	59,885	57,480	114,252	57,476	56,776
김해시 Gimhae	204,894	550,758	282,781	267,977	532,132	268,959	263,173
밀양시 Miryang	50,597	110,395	53,947	56,448	107,898	52,692	55,206
거제시 Geoje	101,279	263,162	140,005	123,157	254,073	133,467	120,606
양산시 Yangsan	135,821	344,450	174,153	170,297	338,535	170,132	168,403
의령군 Uiryeong	14,436	28,624	13,952	14,672	27,849	13,478	14,371
함안군 Haman	31,076	71,822	37,431	34,391	68,207	34,433	33,774
창녕군 Changnyeong	31,256	66,517	33,500	33,017	64,101	31,844	32,257
고성군 Goseong	25,827	55,471	28,084	27,387	54,060	27,064	26,996
남해군 Namhae	22,135	45,476	22,018	23,458	44,642	21,348	23,294
하동군 Hadong	23,805	49,386	24,313	25,073	48,831	24,083	24,748
산청군 Sancheong	18,740	36,971	18,088	18,883	36,340	17,793	18,547
함양군 Hamyang	19,915	40,582	19,436	21,146	40,175	19,242	20,933
거창군 Geochang	28,353	63,290	30,731	32,559	62,763	30,476	32,287
합천군 Hapcheon	24,206	47,542	22,691	24,851	47,000	22,430	24,570

자료 : 주민등록인구통계

주 : 1) 2017. 12. 31. 주민등록인구통계 자료(외국인 포함)

시 · 군별 세대 및 인구(계속)

Households and Population by Si, Gun

단위 : 세대, 명

Unit : Household, Person

연 별 및 시 · 군 Year & Si, Gun	인 구 Population			세대당 인구 Person per household	65세 이상 고령자 Person 65years old & over	인구밀도 Population density	
	외 국 인 Foreigner		여 Female			면적(km ²) Area	
	남 Male						
2012	65,981	48,121	17,860	3	399,530	314	10,534
2013	69,126	49,767	19,359	3	431,645	316	10,534
2014	77,778	56,169	21,609	2	449,017	318	10,538
2015	75,136	52,059	23,077	2	464,019	319	10,538
2016	81,021	57,409	23,612	2	464,130	319	10,538
2017	75,136	52,059	23,077	2	504,460	321	10,538
창원시 Changwon	15,625	10,078	5,547	3	124,875	1,415	747
진주시 Jinju	4,866	2,967	1,899	2	51,488	486	713
통영시 Tongyeong	3,692	2,916	776	2	22,054	567	240
사천시 Sacheon	3,113	2,409	704	2	22,118	287	399
김해시 Gimhae	18,626	13,822	4,804	3	51,219	1,148	463
밀양시 Miryang	2,497	1,255	1,242	2	26,719	135	799
거제시 Geoje	9,089	6,538	2,551	3	22,240	632	402
양산시 Yangsan	5,915	4,021	1,894	2	38,921	697	485
의령군 Uiryeong	775	474	301	2	9,630	58	483
함안군 Haman	3,615	2,998	617	2	14,443	164	417
창녕군 Changnyeong	2,416	1,656	760	2	17,724	120	533
고성군 Goseong	1,411	1,020	391	2	14,842	104	518
남해군 Namhae	834	670	164	2	15,837	125	358
하동군 Hadong	555	230	325	2	14,721	72	676
산청군 Sancheong	631	295	336	2	11,916	46	795
함양군 Hamyang	407	194	213	2	12,558	55	725
거창군 Geochang	527	255	272	2	15,981	78	803
합천군 Hapcheon	542	261	281	2	17,174	48	983

3. 읍·면별 세대 및 인구(최근년도)

Households and Population by Eup, Myeon

단위 : 세대, 명

Unit : Household, Person

연 별 및 읍 면 별 Year & Eup and Myeon	세 대 ¹⁾ No. of house- holds	등 록 인 구 Populatioin									65세 이상 고령자 Person 65 years old & over
		합 계 Total			한 국 인 Korean			외 국 인 Foreigner			
		남 Male	여 Female		남 Male	여 Female		남 Male	여 Female		
2012	18,935	41,155	19,597	21,558	40,714	19,421	21,293	441	176	265	11,624
2013	19,095	41,146	19,618	21,528	40,692	19,433	21,259	454	185	269	11,790
2014	19,222	41,070	19,607	21,463	40,175	19,242	20,933	486	221	265	11,989
2015	19,363	40,784	19,491	21,293	40,339	19,290	21,049	445	201	244	12,163
2016	19,598	40,668	19,430	21,238	40,241	19,244	20,997	427	186	241	12,274
2017	19,915	40,582	19,436	21,146	40,175	19,242	20,933	407	194	213	12,558
함양읍 Hamyang	8,144	18,843	9,109	9,734	18,682	9,043	9,639	161	66	95	3,886
마천면 Macheon	1,294	2,281	1,059	1,222	2,267	1,054	1,213	14	5	9	838
휴천면 Hyucheon	937	1,643	803	840	1,623	797	826	20	6	14	687
유림면 Yurim	1,021	1,806	844	962	1,774	823	951	32	21	11	849
수동면 Sudong	1,323	2,546	1,246	1,300	2,491	1,207	1,284	55	39	16	908
지곡면 Jigok	1,140	2,183	1,029	1,154	2,160	1,019	1,141	23	10	13	885
안의면 Anui	2,568	4,814	2,257	2,557	4,760	2,226	2,534	54	31	23	1,927
서하면 Seoha	810	1,459	704	755	1,446	699	747	13	5	8	601
서상면 Seosang	1,031	1,907	898	1,009	1,892	891	1,001	15	7	8	779
백전면 Baekjeon	888	1,634	786	848	1,621	785	836	13	1	12	639
병곡면 Byeonggok	759	1,466	701	765	1,459	698	761	7	3	4	559

자료 : 주민등록인구통계

주 : 1) 2017. 12. 31. 주민등록인구통계 자료(외국인 포함)

4. 리별 세대 및 인구 Households and Population by Ri

단위: 세대, 명

Unit: Household, Person

연 별 및 읍 면 별 Year & Eup and Myeon	총 계 Total			한 국 인 Korean				외 국 인 Foreigner		
	인 구 Population			세 대 Number of households	인 구 Population			인 구 Population		
	남 Male	여 Female			남 Male	여 Female		남 Male	여 Female	
함 양 군	40,582	19,436	21,146	19,915	40,175	19,242	20,933	407	194	213
함 양 읍	18,843	9,109	9,734	8,144	18,682	9,043	9,639	161	66	95
운림 1 리	800	407	393	339	800	407	393	-	-	-
운림 2 리	396	172	224	230	396	172	224	-	-	-
운림 3 리	447	214	233	218	447	214	233	-	-	-
용평 1 리	577	269	308	259	577	269	308	-	-	-
용평 2 리	246	127	119	113	246	127	119	-	-	-
용평 3 리	645	305	340	286	645	305	340	-	-	-
용평 4 리	680	335	345	317	680	335	345	-	-	-
용평 5 리	649	321	328	282	649	321	328	-	-	-
대 병	76	38	38	47	76	38	38	-	-	-
죽 장	142	62	80	60	142	62	80	-	-	-
학당 1 리	826	404	422	317	826	404	422	-	-	-
학당 2 리	493	236	257	182	493	236	257	-	-	-
학당 3 리	655	310	345	276	655	310	345	-	-	-
학당 4 리	905	418	487	302	905	418	487	-	-	-
학당 5 리	1,145	526	619	399	1,145	526	619	-	-	-
봉강 1 리	606	302	304	249	606	302	304	-	-	-
봉강 2 리	906	428	478	305	906	428	478	-	-	-
봉강 3 리	785	380	405	294	785	380	405	-	-	-
봉강 4 리	342	166	176	130	342	166	176	-	-	-
봉강 5 리	1,053	522	531	459	1,053	522	531	-	-	-
원 교	909	434	475	327	909	434	475	-	-	-

리별 세대 및 인구(계속)

Households and Population by Ri (cont'd)

단위 : 세대, 명

Unit : Household, Person

연 별 및 읍 면 별 Year & Eup and Myeon	총 계 Total			한 국 인 Korean				외 국 인 Foreigner		
	인 구 Population			세 대 Number of households	인 구 Population			인 구 Population		
	남 Male	여 Female			남 Male	여 Female		남 Male	여 Female	
두 산	192	96	96	82	192	96	96	-	-	-
후 동	108	49	59	51	108	49	59	-	-	-
삼 천	160	81	79	71	160	81	79	-	-	-
평 촌	144	75	69	63	144	75	69	-	-	-
기 동	78	39	39	41	78	39	39	-	-	-
관 변	134	73	61	75	134	73	61	-	-	-
학 동	181	86	95	86	181	86	95	-	-	-
본 백	279	141	138	134	279	141	138	-	-	-
척 지	166	79	87	83	166	79	87	-	-	-
월 명	226	116	110	185	226	116	110	-	-	-
상 백	514	267	247	234	514	267	247	-	-	-
하 백	411	200	211	239	411	200	211	-	-	-
인 당	899	462	437	419	899	462	437	-	-	-
거 면	99	49	50	44	99	49	50	-	-	-
남 산	55	29	26	30	55	29	26	-	-	-
신 기	137	66	71	71	137	66	71	-	-	-
관 동	161	69	92	85	161	69	92	-	-	-
뇌 산	225	118	107	98	225	118	107	-	-	-
삼 휴	52	24	28	30	52	24	28	-	-	-
죽 곡	285	131	154	145	285	131	154	-	-	-

리별 세대 및 인구(계속)

Households and Population by Ri (cont'd)

단위: 세대, 명

Unit: Household, Person

연 별 및 읍 면 별 Year & Eup and Myeon	총 계 Total			한 국 인 Korean				외 국 인 Foreigner		
	인 구 Population			세 대 Number of households	인 구 Population			인 구 Population		
	남 Male	여 Female			남 Male	여 Female		남 Male	여 Female	
용 곡	189	97	92	89	189	97	92	-	-	-
구 만	80	37	43	36	80	37	43	-	-	-
조 동	111	46	65	58	111	46	65	-	-	-
원 구	126	58	68	65	126	58	68	-	-	-
시 목	96	47	49	60	96	47	49	-	-	-
내 곡	89	38	51	51	89	38	51	-	-	-
상 죽	202	94	108	128	202	94	108	-	-	-
마 천 면	2,281	1,059	1,222	1,294	2,267	1,054	1,213	14	5	9
당 흥	276	120	156	163	276	120	156	-	-	-
가 채	123	63	60	67	123	63	60	-	-	-
군 자	114	50	64	65	114	50	64	-	-	-
도 마	61	26	35	38	61	26	35	-	-	-
외 마	90	44	46	55	90	44	46	-	-	-
내 마	55	22	33	29	55	22	33	-	-	-
매 암	46	25	21	30	46	25	21	-	-	-
실 덕	77	28	49	50	77	28	49	-	-	-
뇌 전	36	19	17	22	36	19	17	-	-	-
양 정	55	27	28	35	55	27	28	-	-	-
음 정	135	67	68	74	135	67	68	-	-	-
하 정	73	32	41	34	73	32	41	-	-	-
도 촌	92	43	49	52	92	43	49	-	-	-
강 청	97	43	54	57	97	43	54	-	-	-

리별 세대 및 인구(계속)

Households and Population by Ri(cont'd)

단위 : 세대, 명

Unit : Household, Person

연 별 및 읍 면 별 Year & Eup and Myeon	총 계 Total			한 국 인 Korean				외 국 인 Foreigner		
	인 구 Population			세 대 Number of households	인 구 Population			인 구 Population		
	남 Male	여 Female			남 Male	여 Female		남 Male	여 Female	
추 성	172	92	80	94	172	92	80	-	-	-
의 평	102	45	57	51	102	45	57	-	-	-
의 중	72	33	39	35	72	33	39	-	-	-
금 계	136	76	60	70	136	76	60	-	-	-
원 정	41	21	20	23	41	21	20	-	-	-
창 원	177	77	100	104	177	77	100	-	-	-
양 정	68	30	38	47	68	30	38	-	-	-
등 구	79	28	51	47	79	28	51	-	-	-
축 동	90	43	47	52	90	43	47	-	-	-
휴 천 면	1,643	803	840	937	1,623	797	826	20	6	14
월 평	88	47	41	49	88	47	41	-	-	-
금 반	196	92	104	90	196	92	104	-	-	-
마 산	48	27	21	24	48	27	21	-	-	-
진 관	46	19	27	30	46	19	27	-	-	-
고 태	26	15	11	13	26	15	11	-	-	-
목 현	208	97	111	125	208	97	111	-	-	-
신 기	21	11	10	14	21	11	10	-	-	-
임 호	52	25	27	29	52	25	27	-	-	-
산 두	74	35	39	43	74	35	39	-	-	-

리별 세대 및 인구(계속)

Households and Population by Ri (cont'd)

단위 : 세대, 명

Unit : Household, Person

연 별 및 읍 면 별 Year & Eup and Myeon	총 계 Total			한 국 인 Korean				외 국 인 Foreigner		
	인 구 Population			세 대 Number of households	인 구 Population			인 구 Population		
	남 Male	여 Female			남 Male	여 Female		남 Male	여 Female	
대 포	61	32	29	40	61	32	29	-	-	-
미 천	45	20	25	28	45	20	25	-	-	-
동 호	66	33	33	40	66	33	33	-	-	-
원 기	35	13	22	26	35	13	22	-	-	-
한 남	88	46	42	45	88	46	42	-	-	-
동 강	109	53	56	58	109	53	56	-	-	-
운 서	77	44	33	48	77	44	33	-	-	-
송 전	152	74	78	99	152	74	78	-	-	-
문 상	67	36	31	40	67	36	31	-	-	-
문 하	84	41	43	47	84	41	43	-	-	-
백 연	80	37	43	49	80	37	43	-	-	-
유 립 면	1,806	844	962	1,021	1,774	823	951	32	21	11
지 곡	81	38	43	51	81	38	43	-	-	-
손 곡	88	40	48	59	88	40	48	-	-	-
판 문	42	18	24	29	42	18	24	-	-	-
화 암	56	26	30	35	56	26	30	-	-	-
옥 산	48	20	28	22	48	20	28	-	-	-
유 평	50	20	30	37	50	20	30	-	-	-
회 동	90	49	41	44	90	49	41	-	-	-

리별 세대 및 인구(계속)

Households and Population by Ri(cont'd)

단위: 세대, 명

Unit: Household, Person

연 별 및 읍 면 별 Year & Eup and Myeon	총 계 Total			한 국 인 Korean				외 국 인 Foreigner		
	인 구 Population			세 대 Number of households	인 구 Population			인 구 Population		
	남 Male	여 Female			남 Male	여 Female		남 Male	여 Female	
서 주	78	42	36	38	78	42	36	-	-	-
우 동	158	65	93	100	158	65	93	-	-	-
화 촌	140	59	81	81	140	59	81	-	-	-
장 향	102	47	55	62	102	47	55	-	-	-
국 계	135	62	73	70	135	62	73	-	-	-
대 치	67	36	31	33	67	36	31	-	-	-
재 궁	49	18	31	34	49	18	31	-	-	-
사 안	72	29	43	47	72	29	43	-	-	-
성 애	37	19	18	23	37	19	18	-	-	-
용 평	52	22	30	34	52	22	30	-	-	-
안 평	97	46	51	54	97	46	51	-	-	-
옥 동	168	88	80	84	168	88	80	-	-	-
차 의	91	48	43	43	91	48	43	-	-	-
매 촌	73	31	42	41	73	31	42	-	-	-
수 동 면	2,546	1,246	1,300	1,323	2,491	1,207	1,284	55	39	16
변 동	307	158	149	156	307	158	149	-	-	-
내 동	232	106	126	105	232	106	126	-	-	-
미 동	144	72	72	72	144	72	72	-	-	-
섬 동	206	96	110	109	206	96	110	-	-	-

리별 세대 및 인구(계속)

Households and Population by Ri(cont'd)

단위: 세대, 명

Unit: Household, Person

연 별 및 읍 면 별 Year & Eup and Myeon	총 계 Total			한 국 인 Korean				외 국 인 Foreigner		
	인 구 Population			세 대 Number of households	인 구 Population			인 구 Population		
	남 Male	여 Female			남 Male	여 Female		남 Male	여 Female	
본 통	50	19	31	34	50	19	31	-	-	-
분 덕	72	34	38	37	72	34	38	-	-	-
외 산	100	46	54	55	100	46	54	-	-	-
내 산	77	34	43	37	77	34	43	-	-	-
교 황	39	17	22	19	39	17	22	-	-	-
하 교	127	57	70	64	127	57	70	-	-	-
도 북	195	90	105	98	195	90	105	-	-	-
상 백	113	55	58	64	113	55	58	-	-	-
금 호	41	18	23	21	41	18	23	-	-	-
내 백	229	117	112	136	229	117	112	-	-	-
구 라	83	41	42	50	83	41	42	-	-	-
가 성	86	45	41	48	86	45	41	-	-	-
효 리	148	73	75	80	148	73	75	-	-	-
남 계	84	41	43	44	84	41	43	-	-	-
서 평	158	88	70	94	158	88	70	-	-	-
지 곡 면	2,183	1,029	1,154	1,140	2,160	1,019	1,141	23	10	13
개 평	168	77	91	101	168	77	91	-	-	-
오 평	41	17	24	22	41	17	24	-	-	-
상 개 평	55	25	30	31	55	25	30	-	-	-

리별 세대 및 인구(계속)

Households and Population by Ri(cont'd)

단위 : 세대, 명

Unit : Household, Person

연 별 및 읍 면 별 Year & Eup and Myeon	총 계 Total			한 국 인 Korean				외 국 인 Foreigner		
	인 구 Population			세 대 Number of households	인 구 Population			인 구 Population		
	남 Male	여 Female			남 Male	여 Female		남 Male	여 Female	
주 곡	33	16	17	22	33	16	17	-	-	-
두 동	40	16	24	21	40	16	24	-	-	-
덕 압	163	80	83	91	163	80	83	-	-	-
주 압	83	42	41	49	83	42	41	-	-	-
마 산	32	13	19	18	32	13	19	-	-	-
수 여	65	31	34	43	65	31	34	-	-	-
계 곡	28	14	14	19	28	14	14	-	-	-
봉 곡	95	38	57	52	95	38	57	-	-	-
시 목	95	42	53	49	95	42	53	-	-	-
남 효	100	51	49	52	100	51	49	-	-	-
거 평	140	69	71	72	140	69	71	-	-	-
창 촌	134	64	70	59	134	64	70	-	-	-
백 일	76	37	39	46	76	37	39	-	-	-
공 배	189	96	93	95	189	96	93	-	-	-
부 야	90	44	46	45	90	44	46	-	-	-
정 취	215	99	116	103	215	99	116	-	-	-
행 복	153	73	80	62	153	73	80	-	-	-
효 산	111	52	59	55	111	52	59	-	-	-
보 각	54	23	31	33	54	23	31	-	-	-

리별 세대 및 인구(계속)

Households and Population by Ri(cont'd)

단위: 세대, 명

Unit: Household, Person

연 별 및 읍 면 별 Year & Eup and Myeon	총 계 Total			한 국 인 Korean				외 국 인 Foreigner		
	인 구 Population			세 대 Number of households	인 구 Population			인 구 Population		
	남 Male	여 Female			남 Male	여 Female		남 Male	여 Female	
안 의 면	4,814	2,257	2,557	2,568	4,760	2,226	2,534	54	31	23
금 별	218	101	117	106	218	101	117	-	-	-
홍 문	384	189	195	180	384	189	195	-	-	-
죽 당	592	265	327	319	592	265	327	-	-	-
마 암	103	50	53	50	103	50	53	-	-	-
이 전	335	147	188	172	335	147	188	-	-	-
을 림	98	52	46	56	98	52	46	-	-	-
석 천	294	142	152	158	294	142	152	-	-	-
이 문	171	84	87	95	171	84	87	-	-	-
신 당	124	62	62	62	124	62	62	-	-	-
독 자	60	30	30	34	60	30	30	-	-	-
숙 림	77	35	42	49	77	35	42	-	-	-
중 동	95	40	55	47	95	40	55	-	-	-
관 동	57	29	28	29	57	29	28	-	-	-
박 동	157	57	100	110	157	57	100	-	-	-
덕 산	79	37	42	47	79	37	42	-	-	-
봉 산	147	69	78	77	147	69	78	-	-	-
임 내	81	32	49	53	81	32	49	-	-	-
석 반	53	22	31	31	53	22	31	-	-	-
귀 곡	104	51	53	58	104	51	53	-	-	-
두 향	168	74	94	91	168	74	94	-	-	-

리별 세대 및 인구(계속)

Households and Population by Ri(cont'd)

단위: 세대, 명

Unit: Household, Person

연 별 및 읍 면 별 Year & Eup and Myeon	총 계 Total			한 국 인 Korean				외 국 인 Foreigner		
	인 구 Population			세 대 Number of households	인 구 Population			인 구 Population		
	남 Male	여 Female			남 Male	여 Female		남 Male	여 Female	
삼 산	83	43	40	36	83	43	40	-	-	-
동 촌	141	67	74	71	141	67	74	-	-	-
안 심	100	41	59	60	100	41	59	-	-	-
상 비	64	27	37	39	64	27	37	-	-	-
하 비	50	20	30	31	50	20	30	-	-	-
내 동	157	76	81	92	157	76	81	-	-	-
마 음	76	31	45	39	76	31	45	-	-	-
유 동	82	47	35	45	82	47	35	-	-	-
사 평	87	43	44	52	87	43	44	-	-	-
관 북	86	45	41	41	86	45	41	-	-	-
교 동	100	45	55	57	100	45	55	-	-	-
후 암	62	32	30	36	62	32	30	-	-	-
황 대	82	52	30	43	82	52	30	-	-	-
월 림	49	21	28	28	49	21	28	-	-	-
방 정	76	35	41	45	76	35	41	-	-	-
성 북	68	33	35	29	68	33	35	-	-	-

리별 세대 및 인구(계속)

Households and Population by Ri(cont'd)

단위 : 세대, 명

Unit : Household, Person

연 별 및 읍 면 별 Year & Eup and Myeon	총 계 Total			한 국 인 Korean				외 국 인 Foreigner		
	인 구 Population			세 대 Number of households	인 구 Population			인 구 Population		
	남 Male	여 Female			남 Male	여 Female		남 Male	여 Female	
서 하 면	1,459	704	755	810	1,446	699	747	13	5	8
송 계	206	101	105	117	206	101	105	-	-	-
신 기	76	32	44	45	76	32	44	-	-	-
거 기	129	60	69	70	129	60	69	-	-	-
해 평	71	37	34	41	71	37	34	-	-	-
은 행	98	48	50	56	98	48	50	-	-	-
운 곡	121	61	60	64	121	61	60	-	-	-
옥 환	39	24	15	21	39	24	15	-	-	-
중 산	25	12	13	13	25	12	13	-	-	-
다 곡	47	24	23	24	47	24	23	-	-	-
대 황	25	15	10	18	25	15	10	-	-	-
호 성	79	31	48	50	79	31	48	-	-	-
황 산	126	52	74	70	126	52	74	-	-	-
봉 전	77	41	36	45	77	41	36	-	-	-
우 전	97	47	50	52	97	47	50	-	-	-
반 정	52	26	26	31	52	26	26	-	-	-
월 평	94	40	54	52	94	40	54	-	-	-
오 현	84	48	36	41	84	48	36	-	-	-

리별 세대 및 인구(계속)

Households and Population by Ri(cont'd)

단위: 세대, 명

Unit: Household, Person

연 별 및 읍 면 별 Year & Eup and Myeon	총 계 Total			한 국 인 Korean				외 국 인 Foreigner		
	인 구 Population			세 대 Number of households	인 구 Population			인 구 Population		
	남 Male	여 Female			남 Male	여 Female		남 Male	여 Female	
서 상 면	1,907	898	1,009	1,031	1,892	891	1,001	15	7	8
칠 형 정	331	154	177	156	331	154	177	-	-	-
오 산	82	37	45	52	82	37	45	-	-	-
소 로	39	19	20	29	39	19	20	-	-	-
대 로	79	40	39	44	79	40	39	-	-	-
노 상	44	23	21	30	44	23	21	-	-	-
도 천	204	88	116	109	204	88	116	-	-	-
피 적 래	36	19	17	25	36	19	17	-	-	-
부 전	63	29	34	31	63	29	34	-	-	-
봉 정	55	29	26	29	55	29	26	-	-	-
옥 산	104	48	56	57	104	48	56	-	-	-
추 하	97	45	52	59	97	45	52	-	-	-
구 평	26	11	15	15	26	11	15	-	-	-
추 상	77	32	45	49	77	32	45	-	-	-
방 지	88	45	43	43	88	45	43	-	-	-
수 개	38	15	23	25	38	15	23	-	-	-
맹 동	44	22	22	24	44	22	22	-	-	-
복 동	96	52	44	48	96	52	44	-	-	-
동 대	28	11	17	16	28	11	17	-	-	-
식 송	95	44	51	50	95	44	51	-	-	-
신 기	88	44	44	46	88	44	44	-	-	-
조 산	140	65	75	77	140	65	75	-	-	-
육 십 령	38	19	20	17	38	19	20	-	-	-

리별 세대 및 인구(계속)

Households and Population by Ri(cont'd)

단위: 세대, 명

Unit: Household, Person

연 별 및 읍 면 별 Year & Eup and Myeon	총 계 Total			한 국 인 Korean				외 국 인 Foreigner		
	인 구 Population			세 대 Number of households	인 구 Population			인 구 Population		
	남 Male	여 Female			남 Male	여 Female		남 Male	여 Female	
백 전 면	1,634	786	848	888	1,621	785	836	13	1	12
평 촌	140	60	80	83	140	60	80	-	-	-
평 정	98	50	48	53	98	50	48	-	-	-
서 백	126	58	68	81	126	58	68	-	-	-
동 백	130	62	68	66	130	62	68	-	-	-
백 운	94	40	54	51	94	40	54	-	-	-
대 방	114	63	51	64	114	63	51	-	-	-
운 산	147	75	72	70	147	75	72	-	-	-
중 기	99	53	46	57	99	53	46	-	-	-
대 안	88	41	47	55	88	41	47	-	-	-
내 곡	135	70	65	64	135	70	65	-	-	-
구 산	96	45	51	53	96	45	51	-	-	-
양 천	81	40	41	43	81	40	41	-	-	-
음 천	64	33	31	33	64	33	31	-	-	-
상 대 평	47	24	23	27	47	24	23	-	-	-
하 대 평	77	32	45	41	77	32	45	-	-	-
백 현	85	39	46	47	85	39	46	-	-	-

리별 세대 및 인구(계속)

Households and Population by Ri(cont'd)

단위: 세대, 명

Unit: Household, Person

연 별 및 읍 면 별 Year & Eup and Myeon	총 계 Total			한 국 인 Korean				외 국 인 Foreigner		
	인 구 Population			세 대 Number of households	인 구 Population			인 구 Population		
	남 Male	여 Female			남 Male	여 Female		남 Male	여 Female	
병 곡 면	1,466	701	765	759	1,459	698	761	7	3	4
옥 계	62	24	38	35	62	24	38	-	-	-
축 동	48	20	28	24	48	20	28	-	-	-
신 기	27	7	20	17	27	7	20	-	-	-
토 내	88	42	46	45	88	42	46	-	-	-
덕 평	69	31	38	32	69	31	38	-	-	-
연 서	75	34	41	37	75	34	41	-	-	-
휴 촌	64	31	33	36	64	31	33	-	-	-
송 평	199	93	106	110	199	93	106	-	-	-
가 촌	62	31	31	35	62	31	31	-	-	-
도 천	217	99	118	108	217	99	118	-	-	-
월 암	106	51	55	58	106	51	55	-	-	-
망 월	73	40	33	34	73	40	33	-	-	-
마 평	202	104	98	103	202	104	98	-	-	-
대 광	40	20	20	20	40	20	20	-	-	-
원 산	127	71	56	65	127	71	56	-	-	-

5. 연령별(5세 계급) 및 성별 인구(외국인 제외) Population by Age(5-year age group) and Gender

단위: 명, %

Unit: Person, %

성별 및 5세 계급별 Sex & Five year Age Group	2012				2013				2014			
	인 구 Population		구성비 Compo- sition		인 구 Population		구성비 Compo- sition		인 구 Population		구성비 Compo- sition	
	남 Male	여 Female			남 Male	여 Female			남 Male	여 Female		
총계(Total)	40,714	19,421	21,293	100	40,692	19,433	21,259	100	40,584	19,386	21,198	100
0 ~ 4 세	1,268	639	629	3	1,189	601	588	3	1,164	605	559	3
5 ~ 9 세	1,441	755	686	4	1,479	782	697	4	1,441	741	700	4
10 ~ 14 세	1,907	987	920	5	1,777	907	870	4	1,696	876	820	4
15 ~ 19 세	2,203	1,192	1,011	5	2,256	1,209	1,047	6	2,192	1,171	1,021	5
20 ~ 24 세	1,795	982	813	4	1,769	1,004	765	4	1,835	1,037	798	5
25 ~ 29 세	1,590	871	719	4	1,480	809	671	4	1,406	762	644	3
30 ~ 34 세	1,842	939	903	5	1,813	945	868	4	1,695	878	817	4
35 ~ 39 세	2,029	1,111	918	5	1,891	1,011	880	5	1,812	952	860	4
40 ~ 44 세	2,857	1,586	1,271	7	2,769	1,520	1,249	7	2,616	1,469	1,147	6
45 ~ 49 세	2,783	1,524	1,259	7	2,929	1,612	1,317	7	3,045	1,672	1,373	8
50 ~ 54 세	3,460	1,754	1,706	9	3,441	1,782	1,659	8	3,388	1,758	1,630	8
55 ~ 59 세	3,109	1,512	1,597	8	3,330	1,601	1,729	8	3,484	1,696	1,788	9
60 ~ 64 세	2,806	1,312	1,494	7	2,779	1,322	1,457	7	2,821	1,357	1,464	7
65 ~ 69 세	2,675	1,106	1,569	7	2,659	1,142	1,517	7	2,718	1,203	1,515	7
70 ~ 74 세	3,536	1,397	2,139	9	3,416	1,319	2,097	8	3,190	1,240	1,950	8
75 ~ 79 세	2,724	995	1,729	7	2,881	1,080	1,801	7	3,018	1,144	1,874	7
80 ~ 84 세	1,615	455	1,160	4	1,705	481	1,224	4	1,804	501	1,303	4
85 ~ 89 세	760	222	538	2	793	217	576	2	896	236	660	2
90 ~ 94 세	241	66	175	1	259	74	185	1	277	69	208	1
95 ~ 99 세	49	12	37	0	53	11	42	0	58	14	44	0
100세 이상	24	4	20	0	24	4	20	0	28	5	23	0

자료: 주민등록인구통계 자료(외국인 제외)

연령별(5세 계급)및 성별 인구(외국인 제외)(계속)

Population by Age(5-year age group)and Gender(cont'd)

단위: 명, %

Unit: Person, %

성별 및 5세 계급별 Sex & Five year Age Group	2015				2016				2017			
	인 구 Population		구성비 Compo- sition		인 구 Population		구성비 Compo- sition		인 구 Population		구성비 Compo- sition	
	남 Male	여 Female			남 Male	여 Female			남 Male	여 Female		
총 계(Total)	40,339	19,290	21,049	100	40,241	19,244	20,997	100	40,175	19,242	20,933	100
0 ~ 4 세	1,122	562	560	3	1,061	546	515	3	959	474	485	2
5 ~ 9 세	1,419	730	689	4	1,317	676	641	4	1,246	656	590	3
10 ~ 14 세	1,534	804	730	4	1,464	760	704	4	1,450	754	696	4
15 ~ 19 세	2,117	1,116	1,001	5	2,036	1,072	964	5	1,964	1,025	939	5
20 ~ 24 세	1,904	1,075	829	5	1,943	1,077	866	5	1,934	1,090	844	5
25 ~ 29 세	1,304	715	589	3	1,332	717	615	3	1,329	717	612	3
30 ~ 34 세	1,603	839	764	4	1,453	765	688	4	1,347	709	638	3
35 ~ 39 세	1,804	927	877	4	1,792	939	853	4	1,763	908	855	4
40 ~ 44 세	2,420	1,382	1,038	6	2,231	1,238	993	6	2,136	1,168	968	5
45 ~ 49 세	3,044	1,639	1,405	7	3,087	1,696	1,391	7	3,032	1,681	1,351	8
50 ~ 54 세	3,233	1,737	1,496	8	3,134	1,693	1,441	8	3,146	1,709	1,437	8
55 ~ 59 세	3,593	1,789	1,804	9	3,743	1,874	1,869	9	3,820	1,914	1,906	10
60 ~ 64 세	3,079	1,482	1,597	8	3,374	1,653	1,721	8	3,491	1,716	1,775	9
65 ~ 69 세	2,829	1,295	1,534	7	2,869	1,321	1,548	7	2,941	1,400	1,541	7
70 ~ 74 세	2,945	1,133	1,812	7	2,712	1,041	1,671	7	2,622	1,058	1,564	7
75 ~ 79 세	3,074	1,173	1,901	8	3,124	1,197	1,927	8	3,198	1,186	2,012	8
80 ~ 84 세	1,922	554	1,368	5	2,063	617	1,446	5	2,212	714	1,498	5
85 ~ 89 세	987	243	744	2	1,050	248	802	2	1,079	245	834	3
90 ~ 94 세	317	76	241	1	360	96	264	1	397	96	301	1
95 ~ 99 세	60	13	47	-	64	10	54	-	78	13	65	-
100세 이상	29	6	23	-	32	8	24	-	31	9	22	-

6. 혼인상태별 인구(15세 이상 인구) Population by Marital Status(15 years old and over)

단위 : 명

Unit : person

연별 및 연령별 Year & Age	총 계 Total					남 자 Male			
	유배우 Married	사 별 Widowed	이 혼 Divorced	미 혼 Never Married	기 타 (동거, 별거) living with partner, Separated	유배우 Married	사 별 Widowed		
1990	-	-	-	-	-	-	-	-	-
1995	-	-	-	-	-	-	-	-	-
2000	-	-	-	-	-	-	-	-	-
2005	-	-	-	-	-	-	-	-	-
2010	-	-	-	-	-	-	-	-	-
2015	33,898	19,463	6,274	1,650	6,511	-	16,050	10,247	601
15 ~ 19 세	1,873	5	-	-	1,868	-	1,008	1	-
20 ~ 24 세	1,250	40	-	5	1,205	-	773	8	-
25 ~ 29 세	1,157	288	4	9	856	-	610	65	-
30 ~ 34 세	1,541	761	-	28	752	-	842	308	-
35 ~ 39 세	1,725	1,187	25	115	398	-	867	500	11
40 ~ 44 세	2,332	1,641	36	149	506	-	1,345	824	4
45 ~ 49 세	2,854	2,199	51	284	320	-	1,544	1,104	3
50 ~ 54 세	3,143	2,385	141	381	236	-	1,634	1,196	28
55 ~ 59 세	3,511	2,863	245	225	178	-	1,678	1,400	23
60 ~ 64 세	2,865	2,124	437	217	87	-	1,432	1,185	51
65 ~ 69 세	2,683	1,838	676	96	73	-	1,243	1,083	66
70 ~ 74 세	2,842	1,733	1,016	87	6	-	1,102	953	94
75 ~ 79 세	3,028	1,546	1,440	33	9	-	1,149	991	141
80 ~ 84 세	1,789	607	1,160	10	12	-	520	421	89
85세 이상	1,305	246	1,043	11	5	-	303	208	91

자료 : 통계청 인구총조사과 <인구주택총조사>

혼인상태별 인구(15세 이상 인구)(계속)

Population by Marital Status(15 years old and over)(cont'd)

단위 : 명

Unit : person

연별 및 연령별 Year & Age	남 자 Male			여 자 Female					
	이 혼 Divorced	미 혼 Never Married	기 타 (동거, 별거) living with partner, Separated	유배우 Married	사 별 Widowed	이 혼 Divorced	미 혼 Never Married	기 타 (동거, 별거) living with partner, Separated	
1990	-	-	-	-	-	-	-	-	-
1995	-	-	-	-	-	-	-	-	-
2000	-	-	-	-	-	-	-	-	-
2005	-	-	-	-	-	-	-	-	-
2010	-	-	-	-	-	-	-	-	-
2015	956	4,246	-	17,848	9,216	5,673	694	2,265	-
15 ~ 19 세	-	1,007	-	865	4	-	-	861	-
20 ~ 24 세	-	765	-	477	32	-	5	440	-
25 ~ 29 세	2	543	-	547	223	4	7	313	-
30 ~ 34 세	5	529	-	699	453	-	23	223	-
35 ~ 39 세	54	302	-	858	687	14	61	96	-
40 ~ 44 세	94	423	-	987	817	32	55	83	-
45 ~ 49 세	162	275	-	1,310	1,095	48	122	45	-
50 ~ 54 세	215	195	-	1,509	1,189	113	166	41	-
55 ~ 59 세	155	100	-	1,833	1,463	222	70	78	-
60 ~ 64 세	141	55	-	1,433	939	386	76	32	-
65 ~ 69 세	51	43	-	1,440	755	610	45	30	-
70 ~ 74 세	54	1	-	1,740	780	922	33	5	-
75 ~ 79 세	13	4	-	1,879	555	1,299	20	5	-
80 ~ 84 세	8	2	-	1,269	186	1,071	2	10	-
85세 이상	2	2	-	1,002	38	952	9	3	-

7. 교육정도별 인구(6세 이상 인구)

Population by Educational Attainment (6 years old and over)

단위 : 명

Unit : person

연 령 Age	재 학 Attendance								
	계 Total		초등학교 Elementary School	중학교 Middle School	고등학교 High School	대 학 Junior College	대학교 University	대학원 이상 Graduate School	
	남 Male	여 Female							
1990	-	-	-	-	-	-	-	-	-
1995	-	-	-	-	-	-	-	-	-
2000	-	-	-	-	-	-	-	-	-
2005	-	-	-	-	-	-	-	-	-
2010	-	-	-	-	-	-	-	-	-
2015	4,469	2,374	2,095	1,687	1,042	1,296	157	251	36
6~9세	879	464	415	879	-	-	-	-	-
10~14세	1,490	772	718	808	682	-	-	-	-
15~19세	1,703	901	802	-	355	1,265	38	45	-
20~24세	249	159	90	-	1	-	105	143	-
25~29세	55	21	34	-	-	1	4	37	13
30~34세	21	16	5	-	-	4	-	8	9
35~39세	11	3	8	-	-	-	6	1	4
40~44세	15	11	4	-	1	5	-	3	6
45~49세	12	9	3	-	1	3	4	2	2
50~54세	12	7	5	-	1	4	-	5	2
55~59세	10	4	6	-	-	7	-	3	-
60~64세	9	5	4	-	1	6	-	2	-
65~69세	3	2	1	-	-	1	-	2	-
70세 이상	-	-	-	-	-	-	-	-	-

자료 : 통계청 인구총조사과 <인구주택총조사>

교육정도별 인구(6세 이상 인구)(계속)

Population by Educational Attainment (6 years old and over)(cont'd)

단위 : 명

Unit : person

연 령 Age	졸 업 Graduated								
	계			초등학교 Elementary School	중학교 Middle School	고등학교 High School	대 학 Junior College	대학교 University	대학원 이상 Graduate School
	Total	남 Male	여 Female						
1990	-	-	-	-	-	-	-	-	-
1995	-	-	-	-	-	-	-	-	-
2000	-	-	-	-	-	-	-	-	-
2005	-	-	-	-	-	-	-	-	-
2010	-	-	-	-	-	-	-	-	-
2015	24,824	12,845	11,979	6,176	3,486	8,899	2,301	3,551	411
6~9세	-	-	-	-	-	-	-	-	-
10~14세	-	-	-	-	-	-	-	-	-
15~19세	116	68	48	-	7	109	-	-	-
20~24세	534	203	331	-	13	237	162	122	-
25~29세	1,017	532	485	-	34	279	246	455	3
30~34세	1,384	705	679	-	23	484	335	514	28
35~39세	1,616	805	811	-	20	663	365	514	54
40~44세	2,191	1,258	933	8	78	1,330	363	355	57
45~49세	2,693	1,442	1,251	78	232	1,549	317	463	54
50~54세	3,017	1,566	1,451	369	523	1,371	237	433	84
55~59세	3,362	1,624	1,738	783	830	1,226	145	292	86
60~64세	2,579	1,324	1,255	1,021	579	718	45	193	23
65~69세	2,248	1,142	1,106	1,185	516	384	69	87	7
70세 이상	4,067	2,176	1,891	2,732	631	549	17	123	15

교육정도별 인구(6세 이상 인구) (계속)

Population by Educational Attainment (6 years old and over)(cont'd)

단위 : 명

Unit : person

연 령 Age	중 퇴 Dropped out								
	계			초등학교 Elementary School	중학교 Middle School	고등학교 High School	대 학 Junior College	대학교 University	대학원 이상 Graduate School
	Total	남 Male	여 Female						
1990	-	-	-	-	-	-	-	-	-
1995	-	-	-	-	-	-	-	-	-
2000	-	-	-	-	-	-	-	-	-
2005	-	-	-	-	-	-	-	-	-
2010	-	-	-	-	-	-	-	-	-
2015	1,471	736	735	694	144	188	190	241	14
6~9세	-	-	-	-	-	-	-	-	-
10~14세	-	-	-	-	-	-	-	-	-
15~19세	17	11	6	-	2	13	-	2	-
20~24세	53	45	8	-	-	3	46	4	-
25~29세	56	40	16	-	-	6	21	29	-
30~34세	98	86	12	-	8	10	34	46	-
35~39세	76	56	20	-	5	10	40	21	-
40~44세	81	59	22	-	-	20	18	33	10
45~49세	89	67	22	5	-	26	19	39	-
50~54세	87	45	42	26	5	19	7	28	2
55~59세	107	37	70	40	33	27	-	5	2
60~64세	104	58	46	43	25	14	3	19	-
65~69세	102	28	74	65	9	24	-	4	-
70세 이상	601	204	397	515	57	16	2	11	-

교육정도별 인구(6세 이상 인구)(계속)

Population by Educational Attainment (6 years old and over)(cont'd)

단위 : 명

Unit : person

연 령 Age	수 료 Completed						미취학 Never attending	미 상 Unknown
	계			대 학	대학교	대학원 이상		
	Total	남 Male	여 Female	Junior College	University	Graduate School		
1990	-	-	-	-	-	-	-	-
1995	-	-	-	-	-	-	-	-
2000	-	-	-	-	-	-	-	-
2005	-	-	-	-	-	-	-	-
2010	-	-	-	-	-	-	-	-
2015	5,227	1,023	4,204	24	26	98	5,079	-
6~9세	227	113	114	-	-	-	227	-
10~14세	-	-	-	-	-	-	-	-
15~19세	2	-	2	-	-	-	2	-
20~24세	4	2	2	-	-	-	4	-
25~29세	3	-	3	3	-	-	-	-
30~34세	25	23	2	1	-	23	1	-
35~39세	16	3	13	-	3	7	6	-
40~44세	39	17	22	-	17	13	9	-
45~49세	53	26	27	16	6	14	17	-
50~54세	27	16	11	2	-	8	17	-
55~59세	32	13	19	1	-	16	15	-
60~64세	173	45	128	-	-	7	166	-
65~69세	330	71	259	-	-	8	322	-
70세 이상	4,296	694	3,602	1	-	2	4,293	0

8. 주택 점유형태별 가구(일반 가구)

Ordinary Households by Type of Occupancy

단위 : 가구

Unit : household

연 별 및 읍 면 별	합 계	자기집	전 세	보증부월세	무보증월세	사 글 세 Monthly rent for lump sum payment of the rental period in advance	무 상
Year & Eup and Myeon	Total	Owned	Lump- sumdeposit for rent	Monthly rent with a deposit	Monthly rent without a deposit		Free rent
2 0 0 0	15,993	13,414	1,777	361	288	178	575
2 0 0 5	15,551	13,269	648	492	268	262	612
2 0 1 0	16,351	13,868	620	962	246	125	530
2 0 1 5	16,676	14,164	324	1,218	209	118	643
함 양 읍 Hamyang	-	-	-	-	-	-	-
마 천 면 Macheon	-	-	-	-	-	-	-
휴 천 면 Hyucheon	-	-	-	-	-	-	-
유 림 면 Yurim	-	-	-	-	-	-	-
수 동 면 Sudong	-	-	-	-	-	-	-
지 곡 면 Jigok	-	-	-	-	-	-	-
안 의 면 Anui	-	-	-	-	-	-	-
서 하 면 Seoha	-	-	-	-	-	-	-
서 상 면 Seosang	-	-	-	-	-	-	-
백 전 면 Baekjeon	-	-	-	-	-	-	-
병 곡 면 Byeonggok	-	-	-	-	-	-	-

자료 : 통계청 인구총조사과 <인구주택총조사>

9. 사용방수별 가구(일반 가구)

Ordinary Households by Number of Rooms Used

단위 : 가구

Unit : household

연 별 및 읍 면 별 Year & Eup and Myeon	사 용 방 수 Number of rooms used					
	합 계 Total	1	2	3	4	5개 이상 5 or more
2000	15,993	462	2,431	6,342	4,805	1,953
2005	15,551	165	1,042	3,896	5,981	4,467
2010	16,351	267	1,150	3,455	6,065	5,414
2015	16,676	2,501	5,840	7,049	1,010	276
함양읍 Hamyang	-	-	-	-	-	-
마천면 Macheon	-	-	-	-	-	-
휴천면 Hyucheon	-	-	-	-	-	-
유림면 Yurim	-	-	-	-	-	-
수동면 Sudong	-	-	-	-	-	-
지곡면 Jigok	-	-	-	-	-	-
안의면 Anui	-	-	-	-	-	-
서하면 Seoha	-	-	-	-	-	-
서상면 Seosang	-	-	-	-	-	-
백전면 Baekjeon	-	-	-	-	-	-
병곡면 Byeonggok	-	-	-	-	-	-

자료 : 통계청 인구총조사과 <인구주택총조사>

10. 인 구 동 태

Vital Statistics

단위 : 명, 건

Unit : Person, cases

연 별 및 월 별 Year & Month	출 생 Live Birth		사 망 Death			혼 인 Marriage	이 혼 Divorce	
	남 Male	여 Female	남 Male	여 Female				
2012	283	157	126	519	294	225	160	60
2013	290	157	133	523	276	247	164	60
2014	160	64	96	559	299	260	108	64
2015	209	98	111	494	260	234	147	90
2016	178	97	81	477	248	229	123	66
2017	160	64	96	559	299	260	108	64
1월 Jan.	16	10	6	54	35	19	11	4
2월 Feb.	16	7	9	42	22	20	10	8
3월 Mar.	11	3	8	38	15	23	6	2
4월 Apr.	14	8	6	51	31	20	8	5
5월 May.	14	5	9	45	18	27	6	8
6월 Jun.	14	8	6	48	25	23	11	11
7월 Jul.	7	4	3	29	14	15	13	6
8월 Aug.	16	6	10	47	26	21	10	1
9월 Sep.	15	4	11	57	30	27	6	5
10월 Oct.	14	6	8	43	26	17	6	1
11월 Nov.	10	3	7	54	29	25	10	8
12월 Dec.	13	—	13	51	28	23	11	5

자료 : 통계청

10-1. 읍·면별 인구동태

Vital Statistics by Eup and Myeon

단위: 명, 건

Unit : Person, cases

연 별 및 읍 면 별 Year & Eup and Myeon	출 생 Birth		사 망 Death			혼 인 Marriage	이 혼 Divorce	
	남 Male	여 Female	남 Male	여 Female	남 Male			
2012	283	157	126	519	294	225	160	60
2013	290	157	133	523	276	247	164	60
2014	223	115	108	487	278	209	144	83
2015	160	64	96	559	299	260	108	64
2016	178	97	81	477	248	229	123	66
2017	160	64	96	559	299	260	108	64
함 양 읍 Hamyang	113	42	71	194	104	90	50	28
마 천 면 Macheon	6	4	2	39	28	11	12	5
휴 천 면 Hyucheon	5	2	3	43	24	19	3	5
유 림 면 Yurim	1	-	1	38	15	23	6	1
수 동 면 Sudong	5	3	2	30	17	13	9	5
지 곡 면 Jigok	4	1	3	31	16	15	5	4
안 의 면 Anui	14	7	7	83	42	41	13	7
서 하 면 Seoha	2	1	1	22	11	11	-	3
서 상 면 Seosang	5	2	3	20	11	9	1	1
백 전 면 Baekjeon	3	2	1	34	19	15	4	-
병 곡 면 Byeonggok	2	-	2	25	12	13	5	5

자료: 통계청

11. 인구이동¹⁾

Internal Migration

단위 : 명, %

Unit : Person, %

연별 및 월별 Year & Month	총 이 동 Total migrants						시도내 이동 Intra-Metropolitan City and Province migrants		
	전 입 In-migrants			전 출 Out-migrants				남자 Male	여자 Femle
	남자 Male	여자 Femle		남자 Male	여자 Femle				
2012	3,549	-	-	3,611	-	-	895	-	-
2013	3,489	-	-	3,250	-	-	857	-	-
2014	3,513	-	-	3,366	-	-	837	-	-
2015	3,329	-	-	3,321	-	-	795	-	-
2016	3,632	-	-	3,435	-	-	847	-	-
2017	3,858	-	-	3,537	-	-	923	-	-
1월 Jan.	300	-	-	366	-	-	106	-	-
2월 Feb.	365	-	-	441	-	-	123	-	-
3월 Mar.	466	-	-	361	-	-	87	-	-
4월 Apr.	273	-	-	235	-	-	53	-	-
5월 May.	249	-	-	268	-	-	58	-	-
6월 Jun.	249	-	-	233	-	-	50	-	-
7월 Jul.	287	-	-	242	-	-	59	-	-
8월 Aug.	329	-	-	261	-	-	79	-	-
9월 Sep.	327	-	-	272	-	-	79	-	-
10월 Oct.	253	-	-	250	-	-	72	-	-
11월 Nov.	283	-	-	276	-	-	68	-	-
12월 Dec.	477	-	-	332	-	-	89	-	-

자료 : 기획예산담당관

주 : 1) 주민등록 전출입 신고 자료이며, 시군구내 이동은 전입인구 기준, 국외이동은 제외

인구이동 (계속)

Internal Migration (cont'd)

단위 : 명, %

Unit : Person, %

연별 및 월별 Year & Month	시도간 이동 Inter-Metropolitan City and Province migrants						순 이 동 Net migrants		
	전 입 In-migrants			전 출 Out-migrants					
	남자 Male	여자 Femle		남자 Male	여자 Femle		남자 Male	여자 Femle	
2012	1,702	-	-	1,648	-	-	62	-	-
2013	1,722	-	-	1,583	-	-	239	-	-
2014	1,751	-	-	1,645	-	-	147	-	-
2015	852	-	-	955	-	-	8	-	-
2016	1,082	-	-	1,008	-	-	197	-	-
2017	1,803	-	-	1,666	-	-	321	-	-
1월 Jan.	111	-	-	155	-	-	-66	-	-
2월 Feb.	137	-	-	176	-	-	-76	-	-
3월 Mar.	215	-	-	185	-	-	105	-	-
4월 Apr.	138	-	-	123	-	-	38	-	-
5월 May.	128	-	-	120	-	-	-19	-	-
6월 Jun.	133	-	-	112	-	-	16	-	-
7월 Jul.	136	-	-	114	-	-	45	-	-
8월 Aug.	163	-	-	137	-	-	68	-	-
9월 Sep.	152	-	-	133	-	-	55	-	-
10월 Oct.	114	-	-	111	-	-	3	-	-
11월 Nov.	151	-	-	144	-	-	7	-	-
12월 Dec.	225	-	-	156	-	-	145	-	-

12. 외국인 국적별 등록현황

Registered Foreigners by Major Nationality

단위 : 명

Unit : person

연 별 및 읍 면 별 Year & Eup and Myeon	총 계 Total		중 국 China		일 본 Japan		필리핀 Philippines					
	남 Male	여 Female	남 Male	여 Female	남 Male	여 Female	남 Male	여 Female				
2012	441	176	265	30	5	25	19	1	18	16	-	16
2013	454	185	269	33	8	25	18	1	17	18	3	15
2014	486	221	265	36	9	27	18	1	17	21	3	18
2015	445	201	244	73	29	44	17	1	16	15	3	12
2016	427	186	241	43	15	28	18	1	17	14	3	11
2017	407	194	213	46	18	28	19	1	18	12	4	8
함양읍 Hamyang	161	66	95	24	10	14	9	1	8	5	2	3
마천면 Macheon	14	5	9	3	3	-	-	-	-	1	-	1
휴천면 Hyucheon	20	6	14	4	1	3	1	-	1	1	-	1
유림면 Yurim	32	21	11	-	-	-	1	-	1	-	-	-
수동면 Sudong	55	39	16	4	1	3	3	-	3	-	-	-
지곡면 Jigok	23	10	13	2	-	2	1	-	1	2	1	1
안의면 Anui	54	31	23	4	-	4	-	-	-	2	1	1
서하면 Seoha	13	5	8	2	1	1	1	-	1	-	-	-
서상면 Seosang	15	7	8	-	-	-	-	-	-	-	-	-
백전면 Baekjeon	13	1	12	-	-	-	2	-	2	1	-	1
병곡면 Byeonggok	7	3	4	3	2	1	1	-	1	-	-	-

자료 : 기획예산담당관

외국인 국적별 등록현황 (계속)

Registered Foreigners by Major Nationality (cont'd)

단위 : 명

Unit : person

연 별 및 읍 면 별 Year & Eup and Myeon	미 국 United states		영 국 United kingdom			기 타 Other			
	남 Male	여 Female	남 Male	여 Female		남 Male	여 Female		
2012	9	3	6	-	-	-	367	167	200
2013	8	3	5	3	2	1	374	168	206
2014	3	1	2	3	3	-	405	204	201
2015	2	1	1	1	1	-	337	166	171
2016	4	3	1	1	1	-	347	163	184
2017	3	1	2	1	1	-	326	169	157
함 양 읍 Hamyang	3	1	2	1	1	-	119	51	68
마 천 면 Macheon	-	-	-	-	-	-	10	2	8
휴 천 면 Hyucheon	-	-	-	-	-	-	14	5	9
유 림 면 Yurim	-	-	-	-	-	-	31	21	10
수 동 면 Sudong	-	-	-	-	-	-	48	38	10
지 곡 면 Jigok	-	-	-	-	-	-	18	9	9
안 의 면 Anui	-	-	-	-	-	-	48	30	18
서 하 면 Seoha	-	-	-	-	-	-	10	4	6
서 상 면 Seosang	-	-	-	-	-	-	15	7	8
백 전 면 Baekjeon	-	-	-	-	-	-	10	1	9
병 곡 면 Byeonggok	-	-	-	-	-	-	3	1	2

IV. 노동
LABOR

1. 경제활동 인구 총괄

Economically Active Population

단위 : 천명

Unit : 1,000 persons

연 별 Year	15세 이상 인구 Population 15 years old and over			
	경제 활동 인구 Economically active population			
	취 업 자 Employed		실 업 자 Unemployed	
2015	34.8	24.2	23.9	0.3

연 별 Year	15세 이상 인구 Population 15 years old and over				경제활동 참가율(%) Economic partici- pation rate	고용률(%) Employ- ment population ratio	실업률(%) Unemploy- ment rate
	비경제활동인구 Not economically active population						
	가사·육아 Housekeeping & caringforchild	통 학 ¹⁾ Attending school	기 타 Others				
2015	10.6	-	-	-	69.5	68.7	1.1

자료 : 통계청

주 : 1) 정규교육기관 재학, 입시학원 수강, 취업을 위한 학원기관 수강 등을 포함

2. 연령별 취업자

Employed Persons by Age Group

단위 : 천명

Unit : 1,000 persons

연별 및 성별 Year & Sex	합 계 Total	15~29세 Years old	30~49세 Years old	50~64세 Years old	65세 이상 Years old and over
2014	-	-	-	-	-
남	-	-	-	-	-
여	-	-	-	-	-
2015	24	2	6.8	8.3	7.3
남	12.7	0.8	4.3	4.5	3.1
여	11.2	0.8	2.5	3.8	4.2

3. 산업별 취업자

Employed Persons by Industry

단위 : 천명, %

Unit : 1,000 persons, %

	합 계 Total		농림어업 Agriculture, forestry and fishing		광업.제조업 Mining and manufacturing			
	구성비 Compo- sition		구성비 Compo- sition		구성비 Compo- sition	제 조 업 Manufacturing		구성비 Compo- sition
2014	-	-	-	-	-	-	-	-
남	-	-	-	-	-	-	-	-
여	-	-	-	-	-	-	-	-
2015	23.9	-	11.9	-	1.5	-	-	-
남	-	-	-	-	-	-	-	-
여	-	-	-	-	-	-	-	-

	사회간접자본 및 기타사업서비스업 Social overhead capital and other services					
	구성비 Compo- sition	건설업 Construction	도소매.음식숙박업 Wholesale & Retail trade, restaurants & hotels	전기.운수. 통신.금융 Electricity, transport, storage finance	사업.개인.공공 서비스 및 기타 Business, personal, public service & other	
2014	-	-	-	-	-	-
남	-	-	-	-	-	-
여	-	-	-	-	-	-
2015	10.5	-	1.1	3.1	1.4	4.9
남	-	-	-	-	-	-
여	-	-	-	-	-	-

4. 직업별 취업자

Employed Persons by Occupation

단위 : 천명, %

Unit : 1,000 persons, %

	합 계 Total		관리자, 전문가 및 관련 종사자 Managers, Professionals and Related Workers		사무종사자 Clerks		서비스종사자, 판매종사자 Service workers and Sales workers	
	구성비 Compo- sition		구성비 Compo- sition		구성비 Compo- sition		구성비 Compo- sition	
2014	-	-	-	-	-	-	-	-
남	-	-	-	-	-	-	-	-
여	-	-	-	-	-	-	-	-
2015	23.9	-	1.8	-	2.0	-	3.5	-
남	-	-	-	-	-	-	-	-
여	-	-	-	-	-	-	-	-

	농림어업 숙련근로자 Skilled Agricultural Forestry and Fishery workers		기능·기계조작 및 조립종사자 Craft, Equipment, Machine Operating and Assembling Workers		단순노무종사자 Elementary Workers	
	구성비 Compo- sition		구성비 Compo- sition		구성비 Compo- sition	
2014	-	-	-	-	-	-
남	-	-	-	-	-	-
여	-	-	-	-	-	-
2015	11.5	-	2.5	-	2.6	-
남	-	-	-	-	-	-
여	-	-	-	-	-	-

5. 노동조합 Labor Unions

단위 : 개소, 명

Unit : establishment, person

연 별 및 읍 면 별 Year & Eup and Myeon	계 Total			단 위 노 동 조 합 Unit unions			지 부 또는 분 회 등 Chapters and Branches					
	조합수 No. of unions	조 합 원 No. of union members		조합수 No. of unions	조 합 원 No. of union members		조합수 No. of unions	조 합 원 No. of union members				
		계 Total	남 Male		여 Female	계 Total		남 Male	여 Female	계 Total	남 Male	여 Female
2012	2	56	55	1	2	56	55	1	-	-	-	-
2013	2	40	39	1	2	40	39	1	-	-	-	-
2014	2	40	39	1	2	40	39	1	-	-	-	-
2015	2	60	58	2	2	60	58	2	-	-	-	-
2016	2	66	64	2	2	66	64	2	-	-	-	-
2017	2	66	64	2	2	66	64	2	-	-	-	-
함 양 읍 Hamyang	2	66	64	2	2	66	64	2	-	-	-	-
마 천 면 Macheon	-	-	-	-	-	-	-	-	-	-	-	-
휴 천 면 Hyucheon	-	-	-	-	-	-	-	-	-	-	-	-
유 림 면 Yurim	-	-	-	-	-	-	-	-	-	-	-	-
수 동 면 Sudong	-	-	-	-	-	-	-	-	-	-	-	-
지 곡 면 Jigok	-	-	-	-	-	-	-	-	-	-	-	-
안 의 면 Anui	-	-	-	-	-	-	-	-	-	-	-	-
서 하 면 Seoha	-	-	-	-	-	-	-	-	-	-	-	-
서 상 면 Seosang	-	-	-	-	-	-	-	-	-	-	-	-
백 전 면 Baekjeon	-	-	-	-	-	-	-	-	-	-	-	-
병 곡 면 Byeonggok	-	-	-	-	-	-	-	-	-	-	-	-

자료 : 일자리경제과

6. 직업 훈련 현황

Vocational Training

단위 : 명

Unit : person

연 별 및 읍 면 별	계 Total			고 용 촉 진 훈 련 Employment promotion training			도 민 직 업 훈 련 Provided by provincial government		
	입 소 Training taken up	수 료 Training completed	취 업 Job found	입 소 Training taken up	수 료 Training completed	취 업 Job found	입 소 Training taken up	수 료 Training completed	취 업 Job found
2012	16	16	9	12	10	7	-	-	-
2013	13	13	-	13	13	8	-	-	-
2014	18	18	15	18	18	15	-	-	-
2015	-	-	-	-	-	-	-	-	-
2016	-	-	-	-	-	-	-	-	-
2017	-	-	-	-	-	-	-	-	-
함 양 읍 Hamyang	-	-	-	-	-	-	-	-	-
마 천 면 Macheon	-	-	-	-	-	-	-	-	-
휴 천 면 Hyucheon	-	-	-	-	-	-	-	-	-
유 림 면 Yurim	-	-	-	-	-	-	-	-	-
수 동 면 Sudong	-	-	-	-	-	-	-	-	-
지 곡 면 Jigok	-	-	-	-	-	-	-	-	-
안 의 면 Anui	-	-	-	-	-	-	-	-	-
서 하 면 Seoha	-	-	-	-	-	-	-	-	-
서 상 면 Seosang	-	-	-	-	-	-	-	-	-
백 전 면 Baekjeon	-	-	-	-	-	-	-	-	-
병 곡 면 Byeonggok	-	-	-	-	-	-	-	-	-

자료 : 일자리경제과

V. 사 업 체
ESTABLISHMENT

1. 사업체 총괄

Summary of Establishments by Industry

단위 : 개소, 명

Unit : each, person

연 별 및 대분류별 Year & Section	합 계 Total				
	사 업 체 수 Estab.	여성대표자 Female representatives	종 사 자 수 Workers		
			계 Total	남 성 Male	여 성 Female
2012	3,244	-	12,474	6,618	5,856
2013	3,287	-	12,291	6,568	5,723
2014	3,453	-	13,052	7,193	5,859
2015	3,373	1,424	14,747	6,979	5,768
2016	3,420	1,454	13,018	7,043	5,975
2017	3,497	1,493	13,222	7,188	6,034
농업, 임업 및 어업 Agriculture, forestry and fishing	16	-	114	84	30
광업 Mining and quarrying	3	-	47	46	1
제조업 Manufacturing	334	92	1,884	1,249	635
전기, 가스 증기 및 수도사업 Electricity, gas, steam and water supply	3	-	43	37	6
하수·폐기물처리·원료재생및환경복원업 Sewage, waste management, materials recovery and remediation activities	12	3	97	75	22
건설업 Construction	194	51	1,472	1,294	178
도매 및 소매업 Wholesale and retail trade	890	401	1,823	940	883
운수업 Transportation	203	20	519	407	112
숙박 및 음식점업 Accommodation and food service activities	923	601	1,923	634	1,289
출판, 영상, 방송통신 및 정보서비스업 Information and communications	25	5	130	90	40
금융 및 보험업 Financial and insurance activities	42	9	428	200	228
부동산업 및 임대업 Real estate activities and renting and leasing	55	18	99	74	25
전문, 과학 및 기술서비스업 Professional, scientific and technical activities	49	4	178	123	55
사업시설관리 및 사업지원 서비스업 Business facilities management and business	31	8	83	58	25
공공행정, 국방 및 사회보장 행정 Public administration and defence : compulsory social security	32	-	1,079	744	335
교육 서비스업 Education	136	77	1002	370	632
보건업 및 사회복지 서비스업 Human health and social work activities	126	54	1,383	237	1,146
예술, 스포츠 및 여가관련 서비스업 Arts, sports and recreation related services	58	23	266	171	95
협회 및 단체, 수리 및 기타 개인 서비스업 Membership organizations, repair and other personal services	365	127	652	355	297

주 : 1} 회사법인 사업체를 기준으로 작성

자료 : 기획예산담당관[통계청, 2017년 기준 사업체조사 결과]

사업체 총괄(계속)

Summary of Establishments by Industry(cont'd)

단위 : 개소, 명

Unit : each, person

연 별 및 대분류별 Year & Section	조 직 형 태 별 By type of organization							
	개 인 Individuals		회사법인 Incorporated company		회사이외의법인 Non-business corporation		비 법 인 Non-corporation association	
	사업체수 Estab.	종사자수 Workers	사업체수 Estab.	종사자수 Workers	사업체수 Estab.	종사자수 Workers	사업체수 Estab.	종사자수 Workers
2012	2,601	5,605	241	2,681	240	3,599	162	589
2013	2,631	5,602	245	2,484	248	3,666	163	539
2014	2,717	5,538	295	3,011	274	3,938	167	565
2015	2,633	5,343	292	3,071	271	3,578	177	755
2016	2,669	5,526	303	3,207	269	3,593	179	692
2017	2,711	5,562	311	3,314	282	3,587	193	759
농업, 임업 및 어업 Agriculture, forestry and fishing	-	-	3	25	11	82	2	7
광업 Mining and quarrying	1	16	2	31	-	-	-	-
제조업 Manufacturing	258	719	51	957	22	202	3	6
전기, 가스 증기 및 수도사업 Electricity, gas, steam and water supply	-	-	1	2	2	41	-	-
하수·폐기물처리·원료재생및환경복원업 Sewage, waste management, materials recovery and remediation activities	2	6	8	61	2	30	-	-
건설업 Construction	74	242	120	1,230	-	-	-	-
도매 및 소매업 Wholesale and retail trade	794	1,404	44	252	47	153	5	14
운수업 Transportation	179	234	20	250	4	35	-	-
숙박 및 음식점업 Accommodation and food service activities	899	1,777	14	117	9	27	1	2
출판, 영상, 방송통신 및 정보서비스업 Information and communications	7	14	7	32	11	84	-	-
금융 및 보험업 Financial and insurance activities	8	9	13	169	21	250	-	-
부동산업 및 임대업 Real estate activities and renting and leasing	40	52	2	9	1	2	12	36
전문, 과학 및 기술서비스업 Professional, scientific and technical activities	38	75	6	53	5	50	-	-
사업시설관리 및 사업지원 서비스업 Business facilities management and business	20	30	8	31	2	8	1	14
공공행정, 국방 및 사회보장 행정 Public administration and defence : compulsory social security	-	-	-	-	32	1,079	-	-
교육 서비스업 Education	85	143	5	17	39	771	7	71
보건업 및 사회복지 서비스업 Human health and social work activities	56	432	1	39	50	578	19	334
예술, 스포츠 및 여가관련 서비스업 Arts, sports and recreation related services	45	82	3	27	9	156	1	1
협회 및 단체, 수리 및 기타 개인 서비스업 Membership organizations, repair and other personal services	205	327	3	12	15	39	142	274

사업체 총괄 (계속)

Summary of Establishments by Industry (cont'd)

단위 : 개소, 명

Unit : each, person

연 별 및 대분류별 Year & Section	사 업 체 구 분 별 ¹⁾ By type of establishment					
	단 독 Single-unit firm		공 장, 지 사 Factory, Branch office		본 사, 본 점 Head office	
	사 업 체 수 Estab.	종 사 자 수 Workers	사 업 체 수 Estab.	종 사 자 수 Workers	사 업 체 수 Estab.	종 사 자 수 Workers
2012	3,097	10,503	121	1,363	26	608
2013	3,141	10,350	118	1,397	28	544
2014	3,286	10,901	137	1,534	30	617
2015	3,222	10,893	121	1,303	30	551
2016	3,263	11,090	128	1,363	29	565
2017	3,335	11,197	132	1,377	30	648
농업, 임업 및 어업 Agriculture, forestry and fishing	12	93	2	9	2	12
광업 Mining and quarrying	3	47	-	-	-	-
제조업 Manufacturing	314	1,219	14	374	6	291
전기, 가스 증기 및 수도사업 Electricity, gas, steam and water supply	1	2	2	41	-	-
하수·폐기물처리·원료재생 및 환경복원업 Sewage, waste management, materials recovery and remediation activities	10	64	2	33	-	-
건설업 Construction	190	1,450	2	15	2	7
도매 및 소매업 Wholesale and retail trade	857	1,682	30	131	3	10
운수업 Transportation	191	390	11	124	1	5
숙박 및 음식점업 Accommodation and food service activities	913	1,811	9	110	1	2
출판, 영상, 방송통신 및 정보서비스업 Information and communications	21	109	4	21	-	-
금융 및 보험업 Financial and insurance activities	9	17	25	252	8	159
부동산업 및 임대업 Real estate activities and renting and leasing	54	95	-	-	1	4
전문, 과학 및 기술서비스업 Professional, scientific and technical activities	44	123	4	24	1	31
사업시설관리 및 사업지원 서비스업 Business facilities management and business	26	59	4	20	1	4
공공행정, 국방 및 사회보장 행정 Public administration and defence : compulsory social security	32	1,079	-	-	-	-
교육 서비스업 Education	134	997	2	5	-	-
보건업 및 사회복지 서비스업 Human health and social work activities	112	1,115	10	145	4	123
예술, 스포츠 및 여가관련 서비스업 Arts, sports and recreation related services	56	216	2	50	-	-
협회 및 단체, 수리 및 기타 개인 서비스업 Membership organizations, repair and other personal services	356	629	9	23	-	-

2. 종사자 규모별 사업체수 및 종사자수

Number of Establishments and Workers by Workforce Size

단위 : 개소, 명

Unit : each, person

연 별 및 읍 면 별 Year & Eup and Myeon	합 계 Total					1 ~ 4명 Persons		5 ~ 9명 Persons		10 ~ 19명 Persons		20 ~ 49명 Persons	
	사업체 Estab.	종사자 Workers				사업체 Estab.	종사자 Workers	사업체 Estab.	종사자 Workers	사업체 Estab.	종사자 Workers	사업체 Estab.	종사자 Workers
		여성대표자 Female representatives	계 Total	남성 Male	여성 Female								
2012	3,091	-	12,103	6,807	5,296	2,636	4,794	233	1,566	129	1,748	72	2,047
2013	3,244	-	12,474	6,618	5,856	2,775	4,937	250	1,631	120	1,642	75	2,184
2014	3,287	-	12,291	6,568	5,723	2,823	5,065	259	1,644	116	1,582	67	1,910
2015	3,453	-	13,052	7,193	5,859	2,979	5,226	251	1,607	123	1,597	76	2,088
2016	3,420	-	13,018	7,043	5,975	2,908	5,143	284	1,799	127	1,743	77	2,099
2017	3,497	1,493	13,222	7,188	6,034	2,969	5,216	293	1,857	132	1,784	81	2,353
함 양 읍 Hamyang	2,020	889	8,109	4,317	3,792	1,697	2,978	186	1,154	73	959	49	1,500
마 천 면 Macheon	341	156	838	440	398	316	540	13	87	7	89	5	122
휴 천 면 Hyucheon	91	32	237	130	107	84	149	3	24	3	39	1	25
유 림 면 Yurim	80	16	322	202	120	62	106	10	68	5	69	3	79
수 동 면 Sudong	166	60	1,082	742	340	119	196	20	129	17	242	5	137
지 곡 면 Jigok	85	22	401	196	205	64	115	12	75	6	79	2	66
안 의 면 Anui	429	192	1,357	737	620	374	664	33	221	13	182	8	240
서 하 면 Seoha	71	31	202	99	103	66	133	2	11	1	12	2	46
서 상 면 Seosang	128	56	417	211	206	113	207	7	46	3	46	5	118
백 전 면 Baekjeon	45	21	119	56	63	40	65	3	18	2	36	-	-
병 곡 면 Byeonggok	41	18	138	58	80	34	63	4	24	2	31	1	20

자료 : 기획예산담당관(통계청, 2017년 기준 사업체조사 결과)

3. 산업별 사업체수 및 종사자수

Number of Establishments and Workers by Industry

단위 : 개소, 명

Unit : each, person

연 별 및 읍 면 별 Year & Eup and Myeon	합 계 Total					농업,임업 및 어업 Agriculture, forestry and fishing		광 업 Mining and quarrying	
	사업체 Establishments		종 사 자 Workers			사업체 Estab.	종사자 Workers	사업체 Estab.	종사자 Workers
	여성대표자 Female representatives	계 Total	남성 Male	여성 Female					
2012	3,244	-	12,477	6,618	5,859	17	179	1	4
2013	3,287	-	12,291	6,568	5,723	16	119	1	5
2014	3,453	-	13,052	7,193	5,859	16	109	1	3
2015	3,373	-	12,747	6,979	5,768	12	93	1	2
2016	3,420	-	13,018	7,043	5,975	12	105	4	42
2017	3,497	1,493	13,222	7,188	6,034	16	114	3	47
함 양 읍 Hamyang	2,020	889	8,109	4,317	3,792	3	11	-	-
마 천 면 Macheon	341	156	838	440	398	3	12	1	16
휴 천 면 Hyucheon	91	32	237	130	107	2	12	-	-
유 립 면 Yurim	80	16	322	202	120	4	59	-	-
수 동 면 Sudong	166	60	1,082	742	340	-	-	-	-
지 곡 면 Jigok	85	22	401	196	205	2	12	-	-
안 의 면 Anui	429	192	1,357	737	620	-	-	1	2
서 하 면 Seoha	71	31	202	99	103	-	-	-	-
서 상 면 Seosang	128	56	417	211	206	1	3	1	29
백 전 면 Baekjeon	45	21	119	56	63	1	5	-	-
병 곡 면 Byeonggok	41	18	138	58	80	-	-	-	-

자료 : 기획예산담당관(통계청, 2017년 기준 사업체조사 결과)

산업별 사업체수 및 종사자수 (계속)

Number of Establishments and Workers by Industry (cont'd)

단위 : 개소, 명

Unit : each, person

연 별 및 읍 면 별 Year & Eup and Myeon	제 조 업 Manufacturing		전기, 가스, 증기 및 수도사업 Electricity, gas, steam and water supply		하수·폐기물 처리, 원료재생 및 환경복원업 Sewerage, waste management, materials recovery and remediation activities		건 설 업 Construction	
	사 업 체 Estab.	종 사 자 Workers	사 업 체 Estab.	종 사 자 Workers	사 업 체 Estab.	종 사 자 Workers	사 업 체 Estab.	종 사 자 Workers
2012	276	1,776	4	68	8	52	171	1,116
2013	284	1,848	4	62	7	45	160	893
2014	311	1,878	5	70	9	59	187	1,308
2015	302	1,913	5	68	9	57	185	1,272
2016	302	1,969	6	85	9	60	189	1,266
2017	334	1,884	3	43	12	97	194	1,472
함 양 읍 Hamyang	127	539	2	41	6	66	152	1,252
마 천 면 Macheon	27	86	-	-	-	-	6	35
휴 천 면 Hyucheon	10	29	-	-	2	17	1	2
유 림 면 Yurim	19	76	-	-	1	2	3	9
수 동 면 Sudong	47	687	-	2	2	10	6	51
지 곡 면 Jigok	14	60	-	-	-	-	3	27
안 의 면 Anui	56	304	-	-	-	-	18	82
서 하 면 Seoha	10	33	-	-	1	2	-	-
서 상 면 Seosang	152	25	-	-	-	-	1	2
백 전 면 Baekjeon	5	7	-	-	-	-	-	-
병 곡 면 Byeonggok	7	38	-	-	-	-	4	12

산업별 사업체수 및 종사자수 (계속)

Number of Establishments and Workers by Industry (cont'd)

단위 : 개소, 명

Unit : each, person

연 별 및 읍 면 별 Year & Eup and Myeon	도매 및 소매업 Wholesale and retail trade		운 수 업 Transportation		숙박 및 음식점업 Accommodation and food service activities		출판, 영상, 방송통신 및 정보서비스업 Information and communications	
	사 업 체 Estab.	종 사 자 Workers	사 업 체 Estab.	종 사 자 Workers	사 업 체 Estab.	종 사 자 Workers	사 업 체 Estab.	종 사 자 Workers
2012	819	1,748	215	510	865	1,821	21	149
2013	842	1,712	207	518	891	1,915	20	139
2014	905	1,851	210	524	904	1,898	22	128
2015	883	1,760	200	479	890	1,835	23	113
2016	868	1,755	226	534	895	1,923	23	127
2017	890	1,823	203	519	923	1,923	25	130
함 양 읍 Hamyang	573	1,194	124	357	436	904	14	87
마 천 면 Macheon	60	97	5	7	188	345	1	6
휴 천 면 Hyucheon	19	32	2	2	32	60	1	2
유 림 면 Yurim	16	44	4	7	9	13	1	2
수 동 면 Sudong	22	47	17	40	36	70	1	3
지 곡 면 Jigok	23	78	12	41	14	95	2	5
안 의 면 Anui	114	205	24	37	128	277	1	12
서 하 면 Seoha	18	42	3	3	21	43	1	3
서 상 면 Seosang	28	57	10	23	42	87	1	3
백 전 면 Baekjeon	9	12	1	1	9	15	1	3
병 곡 면 Byeonggok	8	15	1	1	8	14	1	4

산업별 사업체수 및 종사자수 (계속)

Number of Establishments and Workers by Industry (cont'd)

단위 : 개소, 명

Unit : each, person

연 별 및 읍 면 별 Year & Eup and Myeon	금융 및 보험업 Financial and insurance activities		부동산업 및 임대업 Real estate activities and renting and leasing		전문, 과학 및 기술서비스업 Professional, scientific and technical activities		사업시설관리 및 사업지원 서비스업 Business facilities management and business support services	
	사 업 체 Estab.	종 사 자 Workers	사 업 체 Estab.	종 사 자 Workers	사 업 체 Estab.	종 사 자 Workers	사 업 체 Estab.	종 사 자 Workers
2012	43	426	47	100	38	137	13	83
2013	42	420	52	110	43	160	17	63
2014	44	398	52	100	48	170	24	121
2015	39	380	49	85	43	188	20	103
2016	41	434	56	102	45	188	21	85
2017	42	428	55	99	49	178	31	83
함 양 읍 Hamyang	26	310	46	86	43	146	24	71
마 천 면 Macheon	1	11	4	4	1	1	1	1
휴 천 면 Hyucheon	1	7	-	-	-	-	1	1
유 림 면 Yurim	1	8	-	-	-	-	-	-
수 동 면 Sudong	2	13	-	-	1	1	-	-
지 곡 면 Jigok	1	9	-	-	-	-	1	1
안 의 면 Anui	6	46	1	2	4	30	4	9
서 하 면 Seoha	1	5	-	-	-	-	-	-
서 상 면 Seosang	1	9	2	2	-	-	-	-
백 전 면 Baekjeon	1	6	1	2	-	-	-	-
병 곡 면 Byeonggok	1	4	1	3	-	-	-	-

산업별 사업체수 및 종사자수 (계속)

Number of Establishments and Workers by Industry (cont'd)

단위 : 개소, 명

Unit : each, person

연 별 및 읍 면 별 Year & Eup and Myeon	공공행정, 국방 및 사회보장행정 Public administration and defence ; compulsory social security		교육서비스업 Education		보건업 및 사회복지 서비스업 Human health and social work activities		예술, 스포츠 및 여가 관련 서비스업 Arts, sports and recreation related services	
	사 업 체 Estab.	종 사 자 Workers	사 업 체 Estab.	종 사 자 Workers	사 업 체 Estab.	종 사 자 Workers	사 업 체 Estab.	종 사 자 Workers
2012	36	1,025	131	1,047	110	1,332	48	196
2013	36	1,062	128	1,010	113	1,343	51	213
2014	36	1,216	127	968	119	1,370	54	211
2015	33	1,121	127	964	122	1,358	51	198
2016	32	1,078	130	970	124	1,353	53	252
2017	32	1,079	136	1,002	126	1,383	58	266
함양읍 Hamyang	13	781	97	557	83	1,148	41	183
마천면 Macheon	3	49	3	41	5	33	5	40
휴천면 Hyucheon	1	17	2	27	2	4	2	3
유림면 Yurim	2	23	2	20	4	37	2	3
수동면 Sudong	2	24	4	72	7	23	2	4
지곡면 Jigok	1	28	3	24	1	2	-	-
안의면 Anui	3	62	10	104	13	112	4	9
서하면 Seoha	1	23	4	29	2	3	-	-
서상면 Seosang	3	34	6	84	5	15	1	23
백전면 Baekjeon	2	24	3	22	2	3	-	-
병곡면 Byeonggok	1	14	2	22	2	3	1	1

산업별 사업체수 및 종사자수 (계속)

Number of Establishments and Workers by Industry (cont'd)

단위 : 개소, 명

Unit : each, person

연 별 및 읍 면 별 Year & Eup and Myeon	협회 및 단체, 수리 및 기타 개인서비스업 Membership organizations, repair and other personal services		가 구 내 고용활동 및 달리 분류되지 않은 자가소비 생산활동 Activities of households as employers; undifferentiated goods-and services-producing activities of households for own use		국제 및 외국기관 Activities of extraterritorial organizations and bodies	
	사 업 체 Estab.	종 사 자 Workers	사 업 체 Estab.	종 사 자 Workers	사 업 체 Estab.	종 사 자 Workers
2012	381	708	-	-	-	-
2013	373	654	-	-	-	-
2014	379	670	-	-	-	-
2015	379	758	-	-	-	-
2016	384	690	-	-	-	-
2017	365	652	-	-	-	-
함 양 읍 Hamyang	210	376	-	-	-	-
마 천 면 Macheon	27	54	-	-	-	-
휴 천 면 Hyucheon	13	22	-	-	-	-
유 립 면 Yurim	12	19	-	-	-	-
수 동 면 Sudong	16	35	-	-	-	-
지 곡 면 Jigok	8	19	-	-	-	-
안 의 면 Anui	41	62	-	-	-	-
서 하 면 Seoha	10	18	-	-	-	-
서 상 면 Seosang	14	21	-	-	-	-
백 전 면 Baekjeon	10	19	-	-	-	-
병 곡 면 Byeonggok	4	7	-	-	-	-

VI. 농 림 수 산 업

AGRICULTURE, FORESTRY AND FISHING

1. 농가 및 농가인구

Farm Households and Population

단위 : 가구, 명

Unit : household, person

연 별 및 읍 면 별	농 가				농 가 인 구		
	합 계	전 업	1종겸업 part-time Class 1	2종겸업 part-time Class 2	합 계	남	여
Year & Eup and Myeon	Total	Full time	part-time Class 1	part-time Class 2	Total	Male	Famale
2012	7,092	4,865	2,228	-	16,143	7,492	8,651
2013	6,757	4,225	2,532	-	15,031	6,969	8,062
2014	6,527	3,704	2,823	-	14,273	6,748	7,525
2015	7,032	4,202	1,167	1,663	14,862	6,972	7,890
2016	8,969	6,301	1,109	1,559	21,349	10,997	10,352
2017	10,090	7,016	1,387	1,687	25,111	12,991	12,120
함 양 읍 Hamyang	2,855	1,427	571	857	8,608	4,297	4,311
마 천 면 Macheon	755	462	147	146	1,846	944	902
휴 천 면 Hyucheon	731	596	62	73	1,623	797	826
유 립 면 Yurim	650	532	59	59	1,721	879	842
수 동 면 Sudong	707	540	73	94	1,875	976	899
지 곡 면 Jigok	588	474	40	74	1,210	571	639
안 의 면 Anui	1,351	821	313	217	3,106	2,102	1,004
서 하 면 Seoha	541	526	5	10	1,339	642	697
서 상 면 Seosang	689	583	64	42	1,455	683	772
백 전 면 Baekjeon	888	830	1	57	1,621	785	836
병 곡 면 Byeonggok	335	225	52	58	707	315	392

자료 : 농산물유통과

2. 연령별 농가인구

Farm Population by Age-Group

단위 : 명

Unit : person

연 별 Year	합 계 Total		0~14세		15~19세		20~29세		30~39세	
	계 Total	남자 Male	계 Total	남자 Male	계 Total	남자 Male	계 Total	남자 Male	계 Total	남자 Male
2012	16,143	7,492	-	-	-	-	-	-	-	-
2013	15,031	6,969	-	-	-	-	-	-	-	-
2014	14,273	6,748	-	-	-	-	-	-	-	-
2015	14,862	6,972	993	526	463	247	400	204	591	297
2016	21,349	10,997	1,431	724	661	352	1,378	723	1,368	726
2017	25,111	12,991	1,753	939	865	428	1,687	882	1,569	835

연 별 Year	40~49세		50~59세		60~64세		65~69세		70세 이상 Years old and over	
	계 Total	남자 Male	계 Total	남자 Male	계 Total	남자 Male	계 Total	남자 Male	계 Total	남자 Male
2012	-	-	-	-	-	-	-	-	-	-
2013	-	-	-	-	-	-	-	-	-	-
2014	-	-	-	-	-	-	-	-	-	-
2015	1,356	756	2,598	1,232	1,727	791	1,714	788	5,020	2,131
2016	2,546	1,452	3,937	2,136	2,160	1,183	2,019	1,084	5,849	2,617
2017	2,960	1,677	4,522	2,473	2,386	1,299	2,326	1,266	7,043	3,192

자료 : 농산물유통과

3. 경지면적 Area of Cultivated Land

단위 : ha

unit : ha

연 별 및 읍 면 별 Year & Eup and Myeon	합 계 Total	논 Rice paddy	밭 Dry paddy	가 구 당 경 지 면 적 Area of cultivated land per household (a)		
				계 Total	논 Rice paddy	밭 Dry paddy
2012	10,082	6,652	3,430	1.08	0.78	0.30
2013	10,047	6,622	3,425	1.25	0.82	0.43
2014	9,917	4,650	3,467	1.51	0.98	0.53
2015	10,057	6,626	3,431	1.43	0.94	0.49
2016	10,057	6,626	3,431	1.43	0.74	0.38
2017	10,040	6,620	3,420	1.00	0.66	0.34
함 양 읍 Hamyang	-	-	-	-	-	-
마 천 면 Macheon	-	-	-	-	-	-
휴 천 면 Hyucheon	-	-	-	-	-	-
유 립 면 Yurim	-	-	-	-	-	-
수 동 면 Sudong	-	-	-	-	-	-
지 곡 면 Jigok	-	-	-	-	-	-
안 의 면 Anui	-	-	-	-	-	-
서 하 면 Seoha	-	-	-	-	-	-
서 상 면 Seosang	-	-	-	-	-	-
백 전 면 Baekjeon	-	-	-	-	-	-
병 곡 면 Byeonggok	-	-	-	-	-	-

자료 : 농산물유통과

주 : 지적 공부상 면적임.

4. 경지 규모별 농가

Farm Households, by Size of Cultivated Land

단위 : 가구

unit : household

연 별 Year	합 계 Total	경지없는 농 가 수 Farm households without cultivated land	0.1 ha 미 만 Less than	0.1ha 이상 0.5ha 미만	0.5ha 이상 1.0ha 미만
2012	7,092	-	-	-	-
2013	6,757	-	-	-	-
2014	6,527	-	-	-	-
2015	7,032	49	127	3,099	1,701
2016	8,969	-	-	-	-
2017	10,090	-	-	-	-

연 별 Year	1.0ha 이상 1.5ha 미만	1.5ha 이상 2.0ha 미만	2.0ha 이상 3.0ha 미만	3.0ha 이상 5.0ha 미만	5.0ha 이상 10.0ha 미만	10.0ha 이상 or larger
2012	-	-	-	-	-	-
2013	-	-	-	-	-	-
2014	-	-	-	-	-	-
2015	758	449	371	307	132	39
2016	-	-	-	-	-	-
2017	-	-	-	-	-	-

자료 : [농업조사], [농림어업총조사(5,0년)] 통계청 인구총조사과

5. 농업진흥지역 지정 Land Designated for Agricultural Promotion

단위 : ha

unit : ha

연 별 및 읍 면 별 Year & Eup and Myeon	합 계 Total		농 업 진 흥 지 역 Agricultural development land		농 업 보 호 구 역 Agricultural conservation land	
	필지수 No. of fields	면 적 Area	필지수 No. of fields	면 적 Area	필지수 No. of fields	면 적 Area
2012	31,412	4,381.6	28,397	3,945.3	3,015	436.3
2013	31,412	4,381.6	28,397	3,945.3	3,015	436.3
2014	31,412	4,381.6	28,397	3,945.3	3,015	436.3
2015	39,825	4,144.4	32,580	3,481.7	7,245	663.7
2016	40,218	5,216.7	35,896	4,553.2	4,322	663.5
2017	38,837	4,883.8	34,847	4,338.2	3,990	545.6
함 양 읍 Hamyang	6,279	50.9	4,977	50.9	1,302	—
마 천 면 Macheon	273	294.7	273	277.8	—	16.9
휴 천 면 Hyucheon	2,277	326.9	1,641	288.3	636	38.6
유 림 면 Yurim	3,961	531.8	3,721	528.5	240	3.3
수 동 면 Sudong	3,513	212.5	3,462	212.5	51	—
지 곡 면 Jigok	5,287	443.4	4,645	438.7	642	4.7
안 의 면 Anui	7,047	778.9	6,447	673.1	600	105.8
서 하 면 Seoha	1,466	484.4	1,463	449.4	3	35.0
서 상 면 Seosang	4,017	633.2	3,970	551.7	47	81.5
백 전 면 Baekjeon	2,141	832.7	2,044	664.1	97	168.6
병 곡 면 Byeonggok	2,576	294.4	2,204	203.2	372	91.2

자료 : 농축산과

6. 한국농어촌공사

Korea Rural Community Corporation

단위 : ha, 명, 천원

unit : ha, person, 1,000won

연별 및 읍면별 Year & Eup and Myeon	수혜면적 Benefitted area	수혜자수 Beneficiaries		예산액 Budget
		남 Male	여 Female	
2012	1,985	3,215	-	343,960
2013	1,906	3,213	-	371,704
2014	1,906	3,213	-	337,497
2015	1,906	3,213	-	344,255
2016	1,906	3,213	-	327,349
2017	1,732	3,213		297,601
함양읍 Hamyang	71	385	-	12,167
마천면 Macheon	-	-	-	-
휴천면 Hyucheon	173	225	-	29,695
유림면 Yurim	34	161	-	5,826
수동면 Sudong	90	161	-	15,483
지곡면 Jigok	154	257	-	26,498
안의면 Anui	73	128	-	12,527
서하면 Seoha	105	193	-	18,044
서상면 Seosang	493	803	-	84,754
백전면 Baekjeon	36	96	-	6,169
병곡면 Byeonggok	503	804	-	86,438

자료 : 한국농어촌공사 거창·함양지사

7. 식량작물 생산량(정곡) Production of Food Grain(polished)

단위 : ha, M/T

unit : ha, M/T

연 별 Year	합 계 Total		미 곡 Rice		맥 류 Wheat & Barley	
	면 적 Area	생산량 Production	면 적 Area	생산량 Production	면 적 Area	생산량 Production
2012	4,740	22,987	3,990	18,602	21	89
2013	4,237	25,207	3,742	20,290	9	30
2014	4,228	24,464	3,795	19,847	9.5	29
2015	4,216	24,833	3,770	20,162	9.6	28
2016	3,662	22,468	3,213	17,796	9.6	27
2017	3,515	21,277	3,081	16,879	10.0	36

연 별 Year	잡 곡 Miscellaneous grains		두 류 Beans		서 류 Potatoes	
	면 적 Area	생산량 Production	면 적 Area	생산량 Production	면 적 Area	생산량 Production
2012	38	131	438	582	253	3,583
2013	19	43	236	295	231	4,549
2014	19	43	210	273	194	4,272
2015	21	44	215	277	200	4,322
2016	22	44	217	281	200	4,320
2017	21	44	215	274	188	4,044

자료 : 친환경농업과

7-1. 미 곡

Rice

단위 : ha, M/T

Unit : ha, M/T

연 별 Year	합 계 Total		논 벼 Paddy rice			밭 벼 Upland rice		
	면 적 Area	생 산 량 Production	면 적 Area	생 산 량 Production	kg/10a	면 적 Area	생 산 량 Production	kg/10a
2012	3,990	18,602	3,990	18,602	466	-	-	-
2013	3,742	20,290	3,742	20,290	542	-	-	-
2014	3,795	19,847	3,795	19,847	523	-	-	-
2015	3,770	20,162	3,770	20,162	535	-	-	-
2016	3,213	17,796	3,213	17,796	554	-	-	-
2017	3,081	16,879	3,081	16,879	548	-	-	-

7-3. 잡곡 Miscellaneous Grains

단위 : ha, M/T

Unit : ha, M/T

연 별 Year	합 계 Total		조 Millet			수 수 Sorghum		
	면 적	생 산 량	면 적	생 산 량	kg/10a	면 적	생 산 량	kg/10a
	Area	Production	Area	Production		Area	Production	
2012	38	131	2	2	100	7	8	120
2013	19	43	-	-	-	-	-	-
2014	19	43	-	-	-	-	-	-
2015	21	44	-	-	-	-	-	-
2016	22	44	-	-	-	-	-	-
2017	21	44	-	-	-	-	-	-

연 별 Year	옥 수 수 Corn			메 밀 Buck wheat			기 타 Others		
	면 적	생 산 량	kg/10a	면 적	생 산 량	kg/10a	면 적	생 산 량	kg/10a
	Area	Production		Area	Production		Area	Production	
2012	15	110	733	4	5	100	10	6	65
2013	11	35	318	3	5	166	5	3	60
2014	12	37	308	2	3	150	5	3	60
2015	13	38	309	3	3	155	5	3	60
2016	13	38	309	3	3	155	6	3	30
2017	13	38	290	2	3	150	6	3	50

7-4. 두류 Beans

단위 : ha, M/T

Unit : ha, M/T

연 별 Year	합 계 Total		콩 Soy bean			팥 Red bean		
	면 적 Area	생 산 량 Production	면 적 Area	생 산 량 Production	kg/10a	면 적 Area	생 산 량 Production	kg/10a
2012	438	582	350	500	143	66	60	90
2013	236	295	156	214	137	60	62	103
2014	210	273	150	214	143	40	40	100
2015	215	277	155	218	145	40	40	100
2016	217	281	155	220	145	41	41	100
2017	215	274	155	210	135	40	45	100

연 별 Year	녹 두 Green bean			기 타 Others		
	면 적 Area	생 산 량 Production	kg/10a	면 적 Area	생 산 량 Production	kg/10a
2012	24	22	92	-	-	-
2013	20	19	95	-	-	-
2014	20	19	95	-	-	-
2015	20	19	95	-	-	-
2016	21	20	95	-	-	-
2017	20	19	95	-	-	-

7-5. 서 류 Potatoes

단위 : ha, M/T

Unit : ha, M/T

연 별 Year	합 계 Total		고 구 마 Sweet potato			감 자 White potato		
	면 적	생산량	면 적	생산량	kg/10a	면 적	생산량	kg/10a
	Area	Production	Area	Production		Area	Production	
2012	253	3,583	80	1,040	1,300	173	3,950	2,283
2013	231	4,549	69	983	1,424	162	3,566	2,201
2014	194	4,272	69	1,022	1,481	125	3,250	2,600
2015	200	4,322	70	1,022	1,481	130	3,300	2,700
2016	200	4,320	70	1,020	1,481	130	3,300	2,700
2017	192	3,825	74	1,111	1,500	118	2,714	2,300

8. 채소류 생산량 Vegetable Production

단위 : ha, M/T

Unit : ha, M/T

연 별 Year	과 채 류 Fruit vegetables		수 박 Water melon			참 외 Sweet melon		
	면 적	생 산 량	면 적	생 산 량	kg/10a	면 적	생 산 량	kg/10a
	Area	Production	Area	Production		Area	Production	
2012	89.0	3,676	5.0	212	4,240	-	-	-
2013	78.0	3,187	10.0	263	2,630	-	-	-
2014	75.0	2,585	10.0	260	2,600	-	-	-
2015	69.1	2,381	8.0	208	2,600	-	-	-
2016	70.4	2,332	8.0	216	2,700	-	-	-
2017	77.0	2,566	1.0	297	2,700	-	-	-

연 별 Year	오 이 Cucumber			호 박 Pumpkin			토 마 토 Tomato			딸 기 Strawberry		
	면 적	생 산 량	kg/10a	면 적	생 산 량	kg/10a	면 적	생 산 량	kg/10a	면 적	생 산 량	kg/10a
	Area	Production		Area	Production		Area	Production		Area	Production	
2012	11.0	440	4,000	2.0	170	8,500	6.0	514	8,566	65.0	2,340	3,900
2013	11.0	440	4,000	2.0	170	8,500	5.0	514	10,280	50.0	1,800	3,600
2014	11.0	440	4,000	1.0	85	8,500	3.0	270	9,000	50.0	1,530	3,060
2015	8.5	340	4,000	1.0	40	4,000	3.6	324	9,000	48.0	1,469	3,060
2016	8.5	340	4,000	1.0	44	4,400	2.0	190	9,500	50.9	1,542	3,029
2017	9.0	350	4,000	1.0	54	5,400	3.0	280	9,300	53.0	1,585	2,990

채소류 생산량(계속)

Vegetable Production(cont'd)

단위 : ha, M/T

Unit : ha, M/T

연 별 Year	엽 채 류 Leafy and stem vegetables		배 추 Chinese Cabbage			시 금 치 Spinach		
	면 적 Area	생 산 량 Production	면 적 Area	생 산 량 Production	kg/10a	면 적 Area	생 산 량 Production	kg/10a
2012	85.5	4,962	79.9	4,787	6,059	3.0	31	1,033
2013	60.5	4,043	54.0	3,868	7,163	3.0	31	1,033
2014	28.5	1,751	22.0	1,576	7,164	3.0	31	1,033
2015	32.0	1,986	25.0	1,790	7,160	3.0	31	1,033
2016	34.0	1,068	27.0	880	3,259	3.0	32	1,066
2017	37.0	1,071	30.0	880	2,930	3.0	31	1,033

연 별 Year	양 배 추 Cabbage			상 추 Lettuce			기 타 Others		
	면 적 Area	생 산 량 Production	kg/10a	면 적 Area	생 산 량 Production	kg/10a	면 적 Area	생 산 량 Production	kg/10a
2012	0.5	14	2,800	3.0	130	4,333	-	-	-
2013	0.5	14	2,800	3.0	130	4,333	-	-	-
2014	0.5	14	2,800	3.0	130	4,333	-	-	-
2015	0.5	14	2,800	3.5	151	4,314	-	-	-
2016	1.0	27	2,700	3.0	129	4,300	-	-	-
2017	1.0	30	3,000	3.0	13	4,330	-	-	-

채소류 생산량(계속) Vegetable Production(cont'd)

단위 : ha, M/T

Unit : ha, M/T

연 별 Year	근 채 류 Root vegetables		무 Radish			당 근 Carrot		
	면 적 Area	생 산 량 Production	면 적 Area	생 산 량 Production	kg/10a	면 적 Area	생 산 량 Production	kg/10a
2012	62.0	1,445	57.0	1,423	2,500	5.0	212	4,240
2013	27.0	1,539	24.0	1,394	5,808	3.0	145	4,833
2014	27.0	1,486	24.0	1,346	4,608	3.0	140	4,667
2015	28.0	1,540	25.0	1,400	5,600	3.0	140	4,667
2016	26.5	1,453	26.0	1,430	5,500	0.5	23	4,600
2017	26.0	1,453	25.0	1,430	5,720	1.0	23	2,300

연 별 Year	조 미 채 소 류 Flavour vegetables		고 추 Red pepper			파 Welsh onion		
	면 적 Area	생 산 량 Production	면 적 Area	생 산 량 Production	kg/10a	면 적 Area	생 산 량 Production	kg/10a
2012	924	45,867	125.0	187	150	3.9	78	2,000
2013	955	62,724	130.0	214	165	4.0	78	1,950
2014	1,082	66,953	132.0	217	164	4.0	80	2,000
2015	913	54,989	130.0	214	164	4.8	99	2,062
2016	950	63,068	123.0	202	164	4.5	86	1,911
2017	1,019	65,982	117.0	200	170	5.0	86	1,720

채소류 생산량(계속)

Vegetable Production(cont'd)

단위 : ha, M/T

Unit : ha, M/T

연 별 Year	양 파 Onion			생 강 Ginger			마 늘 Garlic		
	면 적 Area	생 산 량 Production	kg/10a	면 적 Area	생 산 량 Production	kg/10a	면 적 Area	생 산 량 Production	kg/10a
	2012	750	45,000	6,000	-	-	-	45.0	602
2013	796	62,088	7,800	-	-	-	25.0	344	1,376
2014	921	66,312	7,200	-	-	-	25.0	344	1,376
2015	824	54,384	6,600	-	-	-	21.8	292	1,340
2016	800	62,400	7,800	-	-	-	23.0	380	1,652
2017	870	65,250	7,500	-	-	-	27.0	446	1,651

연 별 Year	기 타 채 소 Others vegetables										
	미 나 리 Parsley			우 영 Burdock			토 란 Taro				
	면 적 Area	생 산 량 Production	면 적 Area	생 산 량 Production	kg/10a	면 적 Area	생 산 량 Production	kg/10a	면 적 Area	생 산 량 Production	kg/10a
2012	1.2	14	0.1	1	1,000	0.7	8	1,142	0.4	5	1,250
2013	1.4	18	-	-	-	1.0	13	1,300	0.4	5	1,250
2014	1.4	18	-	-	-	1.0	13	1,300	0.4	5	1,250
2015	1.4	18	-	-	-	1.0	13	1,300	0.4	5	1,250
2016	1.4	18	-	-	-	1.0	13	1,300	0.4	5	1,250
2017	1.4	18	-	-	-	1.0	13	1,300	0.4	5	1,250

9. 특용작물 생산량

Production of Oil seeds and Cash crops

단위 : ha, M/T

Unit : ha, M/T

연 별 Year	참 깨 Sesame			들 깨 Wild sesame		
	면 적 Area	생 산 량 Production	kg/10a	면 적 Area	생 산 량 Production	kg/10a
2013	35	18.6	53	10	12.0	120
2014	35	18.6	53	10	12.0	120
2015	10	10.3	54	29	25.9	89.73
2016	10	10.0	54	29	26.0	90
2017	11	10.7	53	25	23.0	90

연 별 Year	땅 콩 Peanut			유 채 Rapeseed		
	면 적 Area	생 산 량 Production	kg/10a	면 적 Area	생 산 량 Production	kg/10a
2013	3	8.0	266	-	-	-
2014	3	8.0	266	-	-	-
2015	5	10.6	218	0.2	0.2	102
2016	5	11.0	218	0.2	0.2	102
2017	4	9.0	210	0.2	0.2	106

10. 과실류 생산량 Fruit Production

단위 : ha, M/T

Unit : ha, M/T

연 별 Year	합 계 Total			사 과 Apple			배 Pear			복 송 아 Peach		
	면 적 Area	생산량 Production	kg/10a	면 적 Area	생산량 Production	kg/10a	면 적 Area	생산량 Production	kg/10a	면 적 Area	생산량 Production	kg/10a
2012	1,457	16,227		737	12,221	1,658	51	950	1,862	7	126	1,800
2013	1,421	17,991		760	14,110	1,856	39	940	2,410	9	162	1,800
2014	1,428	18,290		799	14,409	1,803	34	715	2,103	9	168	1,867
2015	1,483	19,963		833	15,967	1,916	33	708	2,145	9	157	1,744
2016	1,506	21,646		850	17,954	2,112	29	638	2,200	11	190	1,727
2017	1,426	23,397		874	20,270	2,319	28	616	2,200	10	190	1,900

연 별 Year	포 도 Grape			감 Persimmon			자 두 Plum			기 타 Other		
	면 적 Area	생산량 Production	kg/10a	면 적 Area	생산량 Production	kg/10a	면 적 Area	생산량 Production	kg/10a	면 적 Area	생산량 Production	kg/10a
2012	12	187	1,558	597	2,170	363	-	-	-	53	573	1,080
2013	14	210	1,500	547	2,078	380	-	-	-	52	550	1,057
2014	12	174	1,450	522	2,062	395	-	-	-	52	762	1,465
2015	11	184	1,672	530	2,104	397	-	-	-	67	843	1,258
2016	9	155	1,722	540	1,863	345	-	-	-	67	846	1,262
2017	10	170	1,700	450	1,530	340	-	-	-	54	621	1,150

11. 공공비축 미곡 매입실적 Government-Purchased Rice by Class and Kind(Polished Rice)

단위 : 1,000kg

Unit : 1,000kg

연별 및 읍 면 별 Year & Eup and Myeon	실 적 Purchased quantity	등 급 별 By class					종 류 별 By kind		
		특 등 Premium	1등 1st grade	2등 2nd grade	3등 Off- grade	잠정등의 Potential off-grade	일반매입 Ordinary purchase	종 자 Seed	기타(회수) Others
2012	3,509	453	2,700	327	29	-	3,509	-	-
2013	3,500	704	2,609	183	4	-	3,500	-	-
2014	89,065	18,979	65,083	5,003	-	-	89,065	-	-
2015	97,260	17,316	73,122	6,728	94	-	97,260	-	-
2016	119,350	19,749	95,291	4,239	71	-	20,619	-	-
2017	123,971	50,412	73,308	251	-	-	123,971	-	-
함 양 읍 Hamyang	18,399	9,060	9,279	60	-	-	18,399	-	-
마 천 면 Macheon	1,084	505	579	-	-	-	1,084	-	-
휴 천 면 Hyucheon	2,248	482	1,737	29	-	-	2,248	-	-
유 립 면 Yurim	3,389	1,497	1,892	-	-	-	3,389	-	-
수 동 면 Sudong	19,303	8,853	10,450	-	-	-	19,303	-	-
지 곡 면 Jigok	21,416	9,494	11,869	53	-	-	21,416	-	-
안 의 면 Anui	12,318	5,405	6,913	-	-	-	12,318	-	-
서 하 면 Seoha	5,568	1,496	4,032	40	-	-	5,568	-	-
서 상 면 Seosang	32,633	10,313	22,251	69	-	-	32,633	-	-
백 전 면 Baekjeon	5,928	2,377	3,551	-	-	-	5,928	-	-
병 곡 면 Byeonggok	1,685	930	755	-	-	-	1,685	-	-

자료 : 농산물유통과

12. 보리 매입실적

Government-Purchased Barley by Class and kind

단위 : 대/40kg

Unit : stem/40kg

연 별 및 읍 면 별 Year & Eup and Myeon	합 계 Total			겉 보 리 Unhulled barley		
	1등 1st grade	2등 2nd grade	등외 Off- grade	1등 1st grade	2등 2nd grade	등외 Off- grade
2012	-	-	-	-	-	-
2013	2.5	2.5	-	2.5	2.5	-
2014	21.0	21.0	-	21.0	21.0	-
2015	-	-	-	-	-	-
2016	-	-	-	-	-	-
2017	-	-	-	-	-	-
함 양 읍 Hamyang	-	-	-	-	-	-
마 천 면 Macheon	-	-	-	-	-	-
휴 천 면 Hyucheon	-	-	-	-	-	-
유 림 면 Yurim	-	-	-	-	-	-
수 동 면 Sudong	-	-	-	-	-	-
지 곡 면 Jigok	-	-	-	-	-	-
안 의 면 Anui	-	-	-	-	-	-
서 하 면 Seoha	-	-	-	-	-	-
서 상 면 Seosang	-	-	-	-	-	-
백 전 면 Baekjeon	-	-	-	-	-	-
병 곡 면 Byeonggok	-	-	-	-	-	-

자료 : 농협중앙회 함양군지부

보리 매입실적 (계속)

Government-Purchased Barley by Class and Kind (cont'd)

단위 : 대/40kg

Unit : stem/40kg

연 별 및 읍 면 별 Year & Eup and Myeon	쌀 보 리 Naked barley			맥 주 보 리 Beer barley		
	1등 1st grade	2등 2nd grade	등외 Off- grade	1등 1st grade	2등 2nd grade	등외 Off- grade
2012	-	-	-	-	-	-
2013	-	-	-	-	-	-
2014	-	-	-	-	-	-
2015	-	-	-	-	-	-
2016	-	-	-	-	-	-
2017	-	-	-	-	-	-
함 양 읍 Hamyang	-	-	-	-	-	-
마 천 면 Macheon	-	-	-	-	-	-
휴 천 면 Hyucheon	-	-	-	-	-	-
유 림 면 Yurim	-	-	-	-	-	-
수 동 면 Sudong	-	-	-	-	-	-
지 곡 면 Jigok	-	-	-	-	-	-
안 의 면 Anui	-	-	-	-	-	-
서 하 면 Seoha	-	-	-	-	-	-
서 상 면 Seosang	-	-	-	-	-	-
백 전 면 Baekjeon	-	-	-	-	-	-
병 곡 면 Byeonggok	-	-	-	-	-	-

13. 정부관리 양곡 보관창고

Warehouse of Government-controlled Grains

단위 : 개소, m², M/TUnit : number, m², M/T

연 별 및 읍 면 별	합 계 Total			정 부 창 고 Government-run warehouse		
	동 수 No. of warehouses	면 적 Area	보관능력 Capacity	동 수 No. of warehouses	면 적 Area	보관능력 Capacity
2012	12	1,764	10,120	-	-	-
2013	12	1,764	10,120	-	-	-
2014	13	1,816	10,215	-	-	-
2015	18	10,424	17,169	-	-	-
2016	18	10,424	17,169	-	-	-
2017	21	11,150	18,489	-	-	-
함 양 읍 Hamyang	5	4,169	5,426	-	-	-
마 천 면 Macheon	-	-	-	-	-	-
휴 천 면 Hyucheon	1	330	554	-	-	-
유 림 면 Yurim	-	-	-	-	-	-
수 동 면 Sudong	9	4,671	8,964	-	-	-
지 곡 면 Jigok	1	330	660	-	-	-
안 의 면 Anui	2	660	1,131	-	-	-
서 하 면 Seoha	1	330	600	-	-	-
서 상 면 Seosang	1	330	600	-	-	-
백 전 면 Baekjeon	-	-	-	-	-	-
병 곡 면 Byeonggok	1	330	554	-	-	-

자료 : 농산물유통과

정부관리 양곡 보관창고 (계속)

Warehouse of Government-controlled Grains

단위 : m², M/T (t)

Unit : m², M/T (t)

연 별 및 읍 면 별	농 협 창 고 NCAF-run warehouse			통 운 창 고 Korea Express-run warehouse			민 간 창 고 Private warehouse		
	동 수 No. of warehouses	면 적 Area	보관능력 Capacity	동 수 No. of warehouses	면 적 Area	보관능력 Capacity	동 수 No. of warehouses	면 적 Area	보관능력 Capacity
2012	2	300	1,828	-	-	-	10	1,464	8,292
2013	2	300	1,828	-	-	-	10	1,464	8,292
2014	7	1,104	6,465	-	-	-	6	712	3,750
2015	7	4,250	6,865	-	-	-	6	2,215	5,150
2016	7	4,250	6,865	-	-	-	6	2,215	5,150
2017	10	4,910	8,019	-	-	-	11	6,240	10,470
함 양 읍 Hamyang	2	2,270	3,306	-	-	-	3	1,899	2,120
마 천 면 Macheon	-	-	-	-	-	-	-	-	-
휴 천 면 Hyucheon	1	330	554	-	-	-	-	-	-
유 림 면 Yurim	-	-	-	-	-	-	-	-	-
수 동 면 Sudong	1	330	614	-	-	-	8	4,341	8,350
지 곡 면 Jigok	1	330	660	-	-	-	-	-	-
안 의 면 Anui	2	660	1,131	-	-	-	-	-	-
서 하 면 Seoha	1	330	600	-	-	-	-	-	-
서 상 면 Seosang	1	330	600	-	-	-	-	-	-
백 전 면 Baekjeon	-	-	-	-	-	-	-	-	-
병 곡 면 Byeonggok	1	330	554	-	-	-	-	-	-

14. 정부관리 양곡 가공공장

Processing plants of Government-controlled Grains

단위 : 개

Unit : number

연 별 Year	공 장 수 Number of plants	원 동 기 By motor type (HP)		생 산 능 력 Production capacity (t/일)			
		전동기 Electric motor	발동기 Motor	정 미 Polished rice	정 맥 Polished barley	압 맥 Pressed wheat	제 분 Flour
2012	1	442	-	30	-	-	-
2013	1	442	-	30	-	-	-
2014	1	442	-	30	-	-	-
2015	1	442	-	30	-	-	-
2016	1	442	-	30	-	-	-
2017	1	442	-	30	-	-	-
수동공장	1	442	-	30	-	-	-

자료 : 농산물유통과

15. 농업협동조합

National Agricultural Cooperative Federation

단위: 개, 명, 백만원

unit : number, person, million won

연 별 Year	조합수 Number of unions	조합원수 Members	직 원 수 Staffs		주 요 경 제 사 업 실 적 Major Economic business					
			남 Male	여 Female	판 매 Sale	구 매 Purchasing	생활물자 Commodities	가 공 Processing	창 고 Warehouse	
2012	6	15,573	355	246	109	95,159	29,752	10,993	73,379	145
2013	6	15,479	458	263	195	86,863	32,900	11,869	141,486	180
2014	6	13,439	375	254	121	78,759	29,691	9,219	62,864	256
2015	6	13,439	373	251	122	92,009	29,690	9,668	49,700	310
2016	6	11,614	338	200	138	93,716	28,883	9,759	42,241	311
2017	6	11,343	338	200	138	95,643	29,361	11,654	30,498	287
군 지 부	1	-	25	14	11	-	-	-	-	-
지역농협	5	11,343	313	186	127	95,643	29,361	11,654	30,498	287

연 별 Year	주 요 경 제 사 업 실 적 Major Economic business			연 중 여 신 실 적 Credit business by the whole year			연 말 현 재 수 신 잔 고 Balance in deposit as of year-end		
	운 송 Transportation	공 제 Mutual aid	이용기타 Others		금융자금 Credit banking fund	정책자금 Policy fund		저축성예금 Savings deposit	요구불예금 Demand deposit
2012	27	30,345	4,606	611,381	502,653	108,728	738,552	687,247	51,305
2013	-	60,547	3,234	623,862	516,560	109,960	775,568	725,033	52,546
2014	-	47,153	1,413	646,597	533,727	112,870	794,525	743,256	51,269
2015	-	43,839	2,039	647,050	516,989	130,061	752,409	691,110	61,299
2016	-	39,444	2,516	697,385	521,909	175,476	778,209	697,064	81,145
2017	-	36,870	2,306	736,874	599,612	137,262	823,455	718,030	105,425
군 지 부	-	-	-	242,798	162,829	79,969	235,774	182,525	53,249
지역농협	-	36,870	2,306	494,076	436,783	57,293	587,681	535,505	52,176

자료 : 농협중앙회 함양군지부

15-1. 축산·산림협동조합 Livestock·Forest Cooperative Federation

단위: 개, 명, 백만원

unit : number, person, million won

연 별 Year	조합수 Number of unions	조합원수 Members	직 원 수 Staffs		주 요 협 동 사 업 실 적 Major Cooperative business					
			남 Male	여 Female	판 매 sale	구 매 Purchasing	생활물자 Commodities	가 공 Processing	창 고 Warehouse	
2012	-	-	-	-	-	-	-	-	-	-
2013	-	-	-	-	-	-	-	-	-	-
2014	-	-	-	-	-	-	-	-	-	-
2015	2	4,183	108	81	27	50,294	11,646	4,102	1,324	54
2016	2	4,183	108	81	27	50,294	11,646	4,102	1,324	54
2017	2	4,255	121	92	29	43,918	9,533	3,774	3,186	44
축 산 업 협동조합	1	1,449	100	76	24	42,453	9,533	3,774	3,186	-
산림조합	1	2,806	21	16	5	1,465	-	-	-	44

연 별 Year	주 요 협 동 사 업 실 적 Major Cooperative business			연 중 융 자 실 적 Loans given by the whole year			연 말 현 재 예 금 잔 고 Balance in deposit as of year-end		
	운 송 Transportation	공 제 Mutual aid	이용기타 Others		금융자금 Credit banking fund	정책자금 Policy fund		저축성예금 Savings deposit	요구불예금 Demand deposit
2012	-	-	-	-	-	-	-	-	-
2013	-	-	-	-	-	-	-	-	-
2014	-	-	-	-	-	-	-	-	-
2015	391	6,736	4,926	115,193	72,426	42,767	142,810	130,614	12,196
2016	391	6,736	4,926	115,193	72,426	42,767	142,810	130,614	12,196
2017	451	6,880	10,634	4,406	97,643	32,224	32,466	140,025	12,701
축 산 업 협동조합	451	6,880	5,909	1	93,750	31,712	1	109,971	10,290
산림조합	-	-	4,725	4,405	3,893	512	32,465	30,054	2,411

자료 : 함양군 축산업협동조합, 함양군 산림조합

16. 농업용 기계보유 Agricultural Machinery Holdings

단위 : 대

Unit : each

연 별 및 읍 면 별 Year & Eup and Myeon	총 계 Total	동력 경운기 Power tiller	농업용 트랙터 Tractor			스피드 스프레이어 (SS기) Speed sprayer	광역 방제기 Wide area pesticide applicator	동력이앙기 Rice transplanter	
			소형 Small	중형 Medi- um	대형 Big			보행형 Walking	승용형 Taking
2012	12,769	4,315	1,338			325		1,546	
2013	13,824	4,111	1,541			365		1,576	
2014	12,709	3,988	1,446			390		1,395	
2015	13,413	4,048	1,482			426		1,351	
2016	13,641	3,974	1,501			364		1,328	
2017	13,726	3,912	1,482			366		1,324	
함양읍 Hamyang	2,781	727	282			67		272	
마천면 Macheon	726	193	38			-		51	
휴천면 Hyucheon	832	241	86			3		87	
유림면 Yurim	1,103	327	147			-		115	
수동면 Sudong	1,101	267	152			75		89	
지곡면 Jigok	1,432	454	185			57		103	
안의면 Anui	2,134	608	205			78		243	
서하면 Seoha	891	276	57			50		60	
서상면 Seosang	1,125	362	174			12		156	
백전면 Baekjeon	915	272	88			10		78	
병곡면 Byeonggok	686	185	68			14		70	

자료 : 농산물유통과

농업용 기계보유 (계속)

Agricultural Machinery Holdings(cont'd)

단위 : 대

Unit : each

연 별 및 읍 면 별 Year & Eup and Myeon	관 리 기 Controller		콤 바 인 Combine			곡물 건조기 Grain Dryer	농산물 건조기 Agri. Products Dryer
	보행형 Walking	승용형 Taking	3조이하 -3Rows	4조 4Rows	5조이상 +5Rows		
2012	3,296		410			230	1,309
2013	3,825		446			255	1,705
2014	3,356		398			194	1,542
2015	3,507		401			256	1,942
2016	3,522		391			253	2,308
2017	3,635		378			268	2,361
함양읍 Hamyang	1,032		90			63	248
마천면 Macheon	164		4			6	270
휴천면 Hyucheon	148		32			7	228
유림면 Yurim	190		45			30	249
수동면 Sudong	248		30			25	215
지곡면 Jigok	448		53			25	107
안의면 Anui	573		48			18	361
서하면 Seoha	184		10			35	219
서상면 Seosang	250		19			25	127
백전면 Baekjeon	261		20			12	174
병곡면 Byeonggok	137		278			22	163

17. 비료공급 Supply of Chemical Fertilizers

단위 : M/T

Unit : M/T

연 별 및 읍 면 별 Year & Eup and Myeon	성 분 별 By element					종 류 별 By type		
	질 소	인 산	가 리 질	기 타	유 안 Ammonium sulfate	요 소 Urea		
	Nitrogenous	Phosphate	Potash	Other				
2012	4,183	907	219	278	2,779	1,020	79	941
2013	2,077	819	176	226	856	2,979	74	1,095
2014	2,482	864	176	252	1,190	3,122	84	1,132
2015	2,461	857	174	246	1,184	3,095	83	1,039
2016	2,634	723	139	210	1,562	2,634	117	922
2017	2,523	1,081	408	273	761	2,523	138	854
함 양 읍 Hamyang	730	284	98	64	284	730	44	193
마 천 면 Macheon	166	46	25	23	72	166	1	30
휴 천 면 Hyucheon	104	60	18	9	17	104	8	56
유 림 면 Yurim	262	97	35	21	109	262	5	82
수 동 면 Sudong	243	110	37	19	77	243	32	108
지 곡 면 Jigok	407	129	53	39	186	407	19	106
안 의 면 Anui	268	158	66	38	6	268	10	106
서 하 면 Seoha	55	33	13	9	-	55	4	19
서 상 면 Seosang	119	57	34	28	-	119	2	54
백 전 면 Baekjeon	55	36	11	8	-	55	4	47
병 곡 면 Byeonggok	114	71	18	15	10	114	9	53

자료 : 농협중앙회 함양군지부

비료공급 (계속)

Supply of Chemical Fertilizers (cont'd)

단위 : M/T

Unit : M/T

연 별 및 읍 면 별 Year & Eup and Myeon	종 류 별 By type					
	과 석 Super phosphate	중과석 Triple Super phosphate	용성인비 Fused phosphate	염화加里 ¹⁾ Potassium chloride	복합비료 Complex fertilizer	용과린 Fused Super phosphate
2012	-	-	29	34	2,379	-
2013	-	-	34	39	1,737	-
2014	-	-	25	31	1,850	1
2015	-	-	26	31	1,916	-
2016	-	-	29	21	1,544	1
2017	-	-	43	51	1,436	1
함 양 읍 Hamyang	-	-	7	8	478	-
마 천 면 Macheon	-	-	-	-	135	-
휴 천 면 Hyucheon	-	-	-	1	39	-
유 림 면 Yurim	-	-	-	4	171	-
수 동 면 Sudong	-	-	9	16	77	1
지 곡 면 Jigok	-	-	7	4	271	-
안 의 면 Anui	-	-	11	10	131	-
서 하 면 Seoha	-	-	6	4	22	-
서 상 면 Seosang	-	-	3	4	56	-
백 전 면 Baekjeon	-	-	-	-	4	-
병 곡 면 Byeonggok	-	-	-	-	52	-

주: 1) 황산加里 포함

18. 농약공급실적 Supply of Agricultural Chemicals

단위 : M/T

Unit : M/T

연 별 및 읍 면 별 Year & Eup and Myeon	합 계 Grand Total	수 도 용 For paddy farming								제초제 For Weeding	원예용 For horti- culture
		도열병 Rice blast	문고병 Sheath blight	백엽고병 Bacterial leaf blight	모엽고병 Rice strip disease	이화명충 Rice stem borer	벼멸구 Rice hopper	종자 소독제 Seed disinfect			
2012	28.4	4.8	0.9	1.0	-	-	-	0.9	1.0	13.4	10.2
2013	38.9	8.0	1.8	2.5	-	-	-	0.5	1.7	20.5	10.4
2014	184.3	13.3	2.3	1.1	-	-	-	0.4	9.5	88.0	83.0
2015	184.3	13.3	2.3	1.1	-	-	-	0.4	9.5	88.0	83.0
2016	81.6	7.5	0.7	-	-	-	-	4.4	0.1	9.8	64.4
2017	68.4	6.3	0.4	-	-	-	-	1.7	-	6.4	55.7
함 양 읍 Hamyang	8.3	2.0	0.1	-	-	-	-	0.3	-	0.5	5.8
마 천 면 Macheon	28.5	0.2	-	-	-	-	-	0.1	-	0.1	28.2
휴 천 면 Hyucheon	1.9	0.1	-	-	-	-	-	0.1	-	0.3	1.5
유 림 면 Yurim	1.8	0.1	-	-	-	-	-	-	-	0.2	1.5
수 동 면 Sudong	8.3	1.5	0.1	-	-	-	-	0.1	-	0.9	5.9
지 곡 면 Jigok	7.5	0.9	0.1	-	-	-	-	0.3	-	2.8	3.8
안 의 면 Anui	4.7	0.5	-	-	-	-	-	0.3	-	0.7	3.5
서 하 면 Seoha	2.2	0.2	-	-	-	-	-	0.1	-	0.1	1.9
서 상 면 Seosang	2.4	0.4	-	-	-	-	-	0.2	-	0.3	1.7
백 전 면 Baekjeon	1.5	0.2	0.1	-	-	-	-	0.1	-	0.3	1.0
병 곡 면 Byeonggok	1.3	0.2	-	-	-	-	-	0.1	-	0.2	0.9

자료 : 농협중앙회 함양군지부

19. 가축 사육

Number of Livestock, Poultry and Feeders

단위 : 가구, 마리

Unit : household, head

연 별 및 읍 면 별	한 육 우 Native and beef cattle		젖 소 Dairy cattle		돼 지 Pigs		닭 Chicken	
	사육호수 House holds	마리수 Heads	사육호수 House holds	마리수 Heads	사육호수 House holds	마리수 Heads	사육호수 House holds	마리수 Heads
2012	1,303	15,536	7	456	82	47,762	648	375,606
2013	795	13,339	7	491	61	49,862	587	340,988
2014	662	12,741	7	592	53	45,753	421	424,143
2015	663	12,195	7	477	51	50,520	430	411,995
2016	631	12,312	7	574	39	49,622	481	519,270
2017	584	12,454	7	522	33	55,637	514	481,192
함 양 읍 Hamyang	128	3,102	3	201	6	14,800	62	1,162
마 천 면 Macheon	8	96	-	-	3	405	25	329
휴 천 면 Hyucheon	56	522	-	-	6	12,550	59	606
유 림 면 Yurim	70	1,388	3	190	5	7,219	44	947
수 동 면 Sudong	53	1,462	-	-	5	7,859	80	2,982
지 곡 면 Jigok	76	1,493	1	131	-	-	52	513
안 의 면 Anui	99	1,839	-	-	5	10,500	66	171,970
서 하 면 Seoha	12	104	-	-	1	2,300	14	137
서 상 면 Seosang	11	278	-	-	1	1	24	300,312
백 전 면 Baekjeon	41	1,540	-	-	1	3	33	1,772
병 곡 면 Byeonggok	30	630	-	-	-	-	55	462

자료 : 농축산과

가축 사육 (계속)

Number of Livestock, Poultry and Feeders (cont'd)

단위 : 가구, 마리

Unit : household, head

연 별 및 읍 면 별	마 필 Horses		산 양 Goats		면 양 Sheep		사슴 Deer		토끼 Rabbits	
	사육호수 House holds	마리수 Heads	사육호수 House holds	마리수 Heads	사육호수 House holds	마리수 Heads	사육호수 House holds	마리수 Heads	사육호수 House holds	마리수 Heads
2012	1	21	142	2,317	-	-	16	242	62	461
2013	1	22	99	1,815	-	-	9	247	81	615
2014	1	16	109	2,068	-	-	11	144	47	401
2015	1	18	68	1,299	-	-	12	173	45	411
2016	2	45	98	1,941	-	-	8	99	45	331
2017	2	47	74	1,132	-	-	8	52	49	311
함양읍 Hamyang	2	47	13	243	-	-	2	26	7	33
마천면 Macheon	-	-	-	-	-	-	-	-	3	12
휴천면 Hyucheon	-	-	-	-	-	-	2	14	2	35
유림면 Yurim	-	-	9	89	-	-	1	5	7	36
수동면 Sudong	-	-	14	196	-	-	2	5	12	112
지곡면 Jigok	-	-	9	123	-	-	-	-	5	8
안의면 Anui	-	-	-	-	-	-	1	2	5	11
서하면 Seoha	-	-	8	27	-	-	-	-	-	-
서상면 Seosang	-	-	11	114	-	-	-	-	4	46
백전면 Baekjeon	-	-	-	-	-	-	-	-	3	3
병곡면 Byeonggok	-	-	10	340	-	-	-	-	1	15

가축 사육 (계속)

Number of Livestock, Poultry and Feeders (cont'd)

단위 : 가구, 마리

Unit : household, head

연 별 및 읍 면 별	개 Dogs		오 리 Ducks		칠면조 Turkeys		거 위 Geese		꿀 벌 Bees	
	사육호수 House holds	마리수 Heads	사육호수 House holds	마리수 Heads	사육호수 House holds	마리수 Heads	사육호수 House holds	마리수 Heads	사육호수 House holds	마리수 Heads
2012	1,315	3,435	34	100,369	2	3	8	75	113	8,646
2013	1,408	3,291	25	107,705	6	14	18	93	110	7,446
2014	1,426	3,202	29	80,092	5	11	9	25	137	9,328
2015	1,334	3,344	26	76,632	6	15	10	19	164	12,544
2016	1,435	2,932	19	21,790	10	18	4	7	174	11,840
2017	1,257	2,564	39	73,642	4	7	2	7	175	13,303
함 양 읍 Hamyang	274	465	2	800	-	-	-	-	36	2,451
마 천 면 Macheon	101	228	-	-	-	-	-	-	14	585
휴 천 면 Hyucheon	124	238	3	30,005	1	1	1	4	17	1,157
유 립 면 Yurim	100	167	2	15	1	2	1	3	5	321
수 동 면 Sudong	168	281	2	3,724	2	4	-	-	9	822
지 곡 면 Jigok	57	250	24	78	-	-	-	-	11	423
안 의 면 Anui	152	418	3	39,000	-	-	-	-	32	3,718
서 하 면 Seoha	72	126	-	-	-	-	-	-	16	1,329
서 상 면 Seosang	73	128	-	-	-	-	-	-	16	759
백 전 면 Baekjeon	46	119	3	20	-	-	-	-	9	846
병 곡 면 Byeonggok	90	144	-	-	-	-	-	-	10	892

20. 가축 전염병 발생 Infectious Livestock Diseases by Case

단위 : 마리

Unit : head

연 별 및 읍 면 별 Year & Eup and Myeon	기종저 Blackleg	돼지열병 Hog cholera	돼지 오제스키병 Aujeszky's	돼지단독 Swine erysipelas	광견병 Rabies	뉴캐슬병 Newcastle disease	추백리 Pullorum disease	기 타 Others
2012	-	-	-	-	-	-	-	1
2013	-	-	-	-	-	-	-	47
2014	-	-	-	-	-	-	-	-
2015	-	-	-	-	-	-	-	-
2016	-	-	-	-	-	-	-	2
2017	-	-	-	-	-	-	-	7
함 양 읍 Hamyang	-	-	-	-	-	-	-	1
마 천 면 Macheon	-	-	-	-	-	-	-	-
휴 천 면 Hyucheon	-	-	-	-	-	-	-	-
유 립 면 Yurim	-	-	-	-	-	-	-	3
수 동 면 Sudong	-	-	-	-	-	-	-	-
지 곡 면 Jigok	-	-	-	-	-	-	-	-
안 의 면 Anui	-	-	-	-	-	-	-	-
서 하 면 Seoha	-	-	-	-	-	-	-	1
서 상 면 Seosang	-	-	-	-	-	-	-	-
백 전 면 Baekjeon	-	-	-	-	-	-	-	1
병 곡 면 Byeonggok	-	-	-	-	-	-	-	1

자료 : 농축산과

21. 가축 전염병 예방주사 실적

Livestock Vaccinated Against Infectious Diseases

단위 : 마리

Unit : head

연 별 및 읍 면 별	탄저, 기종저	소전염성 비기관염	돼지 일본뇌염	돼지전염성 위장병	돼지 오제스키병
Year & Eup and Myeon	Anthrax, Black, Leg	Infectious bovine rhinotrachetis	Japanese encephalitis	Transmissible gastroenteritis	Aujeszkys
2012	1,300	1,800	15,000	-	-
2013	1,300	1,700	12,000	-	-
2014	1,600	1,000	8,620	-	-
2015	1,400	1,800	10,000	-	-
2016	1,400	1,825	10,000	-	-
2017	2,105	1,802	10,000	-	-
함 양 읍 Hamyang	360	470	2,713	-	-
마 천 면 Macheon	12	13	68	-	-
휴 천 면 Hyucheon	312	77	1,727	-	-
유 립 면 Yurim	588	225	1,839	-	-
수 동 면 Sudong	127	193	1,414	-	-
지 곡 면 Jigok	190	216	-	-	-
안 의 면 Anui	19	263	1,790	-	-
서 하 면 Seoha	21	20	437	-	-
서 상 면 Seosang	235	70	-	-	-
백 전 면 Baekjeon	102	180	12	-	-
병 곡 면 Byeonggok	139	75	-	-	-

자료: 농축산과

가축 전염병 예방주사 실적 (계속)

Livestock Vaccinated Against Infectious Diseases (cont'd)

단위 : 마리

Unit : head

연 별 및 읍 면 별	뉴캐슬병	광견병	소유행열	소아까바네병	돼지열병	기 타
Year & Eup and Myeon	Newcastle disease	Rabies	Bovine epidemic fever	Akabane disease	Hog cholera	Others
2012	985,000	1,700	3,201	2,300	123,000	17,201
2013	851,000	2,200	3,000	2,200	120,000	1,363,500
2014	900,000	2,670	2,100	9,312	792,000	231,795
2015	864,000	3,600	2,400	8,355	90,000	207,455
2016	700,000	1,720	2,250	4,390	93,020	180,423
2017	700,000	2,312	2,304	5,035	90,255	203,355
함 양 읍 Hamyang	-	820	624	883	24,670	51,800
마 천 면 Macheon	-	219	12	45	618	1,425
휴 천 면 Hyucheon	-	305	312	84	15,546	31,328
유 립 면 Yurim	8,000	108	588	711	16,551	36,118
수 동 면 Sudong	8,000	212	127	399	12,727	28,158
지 곡 면 Jigok	-	216	125	825	16,103	4,157
안 의 면 Anui	412,000	58	19	1,023	3,934	35,974
서 하 면 Seoha	-	49	21	57	-	7,920
서 상 면 Seosang	272,000	135	235	153	100	1,355
백 전 면 Baekjeon	-	1	102	504	6	3,643
병 곡 면 Byeonggok	-	189	139	351	-	1,477

23. 도축검사 Inspection of Slaughtered Livestock

단위 : 마리, kg

Unit : head, kg

연 별 및 읍 면 별	소 Cattle			돼 지 Pigs			닭 Chickens			기 타 Others		
	두 수 No. of heads	생체량 Alive	지육량 Meat	두 수 No. of heads	생체량 Alive	지육량 Meat	두 수 No. of heads	생체량 Alive	지육량 Meat	두 수 No. of heads	생체량 Alive	지육량 Meat
2012	-	-	-	99,306	10,427,130	7,298,991	-	-	-	-	-	-
2013	-	-	-	166,844	17,518,620	12,263,034	-	-	-	-	-	-
2014	-	-	-	-	-	-	-	-	-	-	-	-
2015	-	-	-	-	-	-	-	-	-	2,451	178,923	98,407
2016	-	-	-	-	-	-	-	-	-	4,800	350,400	192,719
2017	-	-	-	-	-	-	-	-	-	6,079	311,775	199,861
함 양 읍 Hamyang	-	-	-	-	-	-	-	-	-	6,079	311,775	199,861
마 천 면 Macheon	-	-	-	-	-	-	-	-	-	-	-	-
휴 천 면 Hyucheon	-	-	-	-	-	-	-	-	-	-	-	-
유 립 면 Yurim	-	-	-	-	-	-	-	-	-	-	-	-
수 동 면 Sudong	-	-	-	-	-	-	-	-	-	-	-	-
지 곡 면 Jigok	-	-	-	-	-	-	-	-	-	-	-	-
안 의 면 Anui	-	-	-	-	-	-	-	-	-	-	-	-
서 하 면 Seoha	-	-	-	-	-	-	-	-	-	-	-	-
서 상 면 Seosang	-	-	-	-	-	-	-	-	-	-	-	-
백 전 면 Baekjeon	-	-	-	-	-	-	-	-	-	-	-	-
병 곡 면 Byeonggok	-	-	-	-	-	-	-	-	-	-	-	-

축산물 위생관계업소 (계속)

Number of Licensed Livestock Products premised by Business Type (cont'd)

단위 : 개소

Unit : place

연 별 및 읍 면 별 Year & Eup and Myeon	축산물 운반업 Livestock products transportation business	축산물 판매업 Live stock products sale business						
		소 계 Sub total	식 육 판매업 Meat sales	식육부산물 전문판매업 Meat by-products sales business	우유류 판매업 Milk products slaes business	축산물유통 전문판매업 Livestock procucts distribution sales business	축산물수입 판매업 Livestock products import sales business	식용란 수집판매업 Egg collection sales business
2012	3	86	78	-	8	-	-	-
2013	1	83	77	-	6	-	-	-
2014	1	89	82	1	6	-	-	-
2015	1	93	84	1	4	4	-	-
2016	3	109	96	1	6	4	-	2
2017	3	113	95	2	6	5	-	5
함양읍 Hamyang	2	65	54	-	6	5	-	-
마천면 Macheon	-	10	10	-	-	-	-	-
휴천면 Hyucheon	-	2	1	-	-	-	-	1
유림면 Yurim	-	2	2	-	-	-	-	-
수동면 Sudong	1	8	5	1	-	-	-	2
지곡면 Jigok	-	1	1	-	-	-	-	-
안의면 Anui	-	16	14	1	-	-	-	1
서하면 Seoha	-	3	3	-	-	-	-	-
서상면 Seosang	-	4	4	-	-	-	-	-
백전면 Baekjeon	-	1	-	-	-	-	-	1
병곡면 Byeonggok	-	1	1	-	-	-	-	-

26. 소유별 산림면적 Area of Forest Land by Ownership

단위 : ha

Unit : ha

연 별 Year	총 계 Total	국 유 립 National forest				
		합 계 Total	산 립 청 소 관 Under Forestry Administration			타부치소관 Under other national government authorities
			소 계 Subtotal	요 존 Indispensable	불요존 Dispensable	
2012	56,146	9,807	9,780	-	-	27
2013	56,165	9,896	9,635	-	-	261
2014	57,310	11,310	11,042	-	-	268
2015	55,263	10,259	10,012	-	-	247
2016	55,941	10,266	10,019	-	-	247
2017	55,114	10,173	9,926	-	-	247

연 별 Year	합 계 Total	민 유 립 Non-National forest				
		공 유 립 Public forest			사유림 Private forest	산림율(%) Rate of Forest Area
		소 계 Sub total	도유림 Provincial forest	군유림 County forest		
2012	46,339	10,511	5,475	5,036	35,828	-
2013	46,269	10,521	5,475	5,046	35,748	-
2014	46,000	10,302	5,477	4,826	35,698	-
2015	45,004	9,274	4,898	4,376	35,730	-
2016	45,675	10,287	5,477	4,810	35,388	-
2017	44,941	9,743	5,092	4,651	35,198	-

자료 : 산림녹지과

27. 임상별 산림면적

Area of Forest Land by Forest Type

단위 : ha

Unit : ha

연 별 Year	합 계 Total	침엽수림 Conifer	활엽수림 Non-Conifer	혼효림 Mixed	죽림 Bamboo	무입목지 Forest land without trees
2012	56,146	28,110	19,804	7,355	24	853
2013	56,165	28,080	19,872	7,373	24	816
2014	57,310	29,956	16,954	9,570	24	806
2015	55,263	20,614	20,234	13,482	123	810
2016	55,941	27,949	19,798	7,360	24	810
2017	49,992	24,321	17,356	7,498	24	793

자료 : 산림녹지과

28. 임상별 임목축적

Growing Stock by Forest Type

단위 : m³Unit : m³

연 별 Year	합 계 Total	침엽수 Conifer	활엽수 Non-Conifer	혼효림 Mixed	죽림(속) Bamboo
2012	9,070,687	5,012,019	2,635,347	1,423,321	-
2013	9,019,081	4,981,874	2,622,327	1,414,880	-
2014	7,307,972	4,399,600	1,838,992	1,069,380	-
2015	9,054,054	4,324,877	2,579,774	2,149,403	-
2016	9,021,640	4,982,780	2,623,320	1,415,540	-
2017	8,590,874	4,768,280	2,423,054	1,399,540	-

자료 : 산림녹지과

29. 임산물 생산량 Production of forest products

단위 : m³,M/T,t,kg

Unit : m³,M/T,t,kg

연 별 Year	용 재 (m ³) Timber	죽 재 (속) Bamboo	농용자재 (t) Agricultural material	수 실 (kg) Nut and fruits	산나물 (kg) Wild vegetable	죽 순 (kg) Bamboo shoot	약용식물 (kg) Medicinal herbs	연 료 (M/T) Fuel
2012	30,954	-	6,090	-	89,325	-	193,340	14
2013	24,230	-	929	-	318,504	-	340,384	14
2014	9,774	-	200	-	357,567	-	382,485	11
2015	-	-	-	3,772,603	500,334	-	684,861	-
2016	-	-	-	3,926,173	523,572	50	491,719	-
2017	-	-	-	3,481,029	582,061	-	476,130	-

연 별 Year	섬유원료 (kg) Fiber material	톱 밥 (m ³) Saw dust	목초액 (ℓ) Wood vinegar	버섯 (kg) Mushroom	조경재 (본) Jogyeongjae	수 지 (kg) Resin	토 석 (m ³) Soil and stone	기 타 Others
2012	-	-	-	41,533	-	220	-	-
2013	-	-	-	12,091	-	64	-	-
2014	-	-	-	20,260	-	71	-	-
2015	-	-	-	21,249	-	137	-	-
2016	-	-	-	28,660	-	176	-	-
2017	-	-	-	20,292	-	50	-	-

자료 : 산림녹지과

30. 임목벌채 허가(신고) Lumbering Permits(Report)

단위 : m²Unit : m²

연 별 및 읍 면 별 Year & Eup and Myeon	합 계 Total		주 벌 Final clearing		수익숙아베기 Thinning fot profit		숲가꾸기 Forest tending	
	벌채량 Cutting volume	수집량 Collected volume	벌채량 Cutting volume	수집량 Collected volume	벌채량 Cutting volume	수집량 Collected volume	벌채량 Cutting volume	수집량 Collected volume
2012	273.8	18,543.1	-	-	265.1	17,767.0	-	-
2013	275.24	14,792.19	-	-	111.24	6,869.09	-	-
2014	262.71	16,283.79	-	-	187.58	10,672.46	-	-
2015	209.94	16,927.47	-	-	83.44	3,845.68	-	-
2016	953.27	642.41	86.52	86.52	272.04	272.04	310.86	-
2017	273.71	273.71	-	-	176.85	176.85	-	-
함 양 읍 Hamyang	40.35	40.35	-	-	35.75	35.75	-	-
마 천 면 Macheon	0.73	0.73	-	-	0.73	0.73	-	-
휴 천 면 Hyucheon	1.70	1.70	-	-	-	-	-	-
유 립 면 Yurim	6.24	6.24	-	-	2.00	2.00	-	-
수 동 면 Sudong	58.57	58.57	-	-	31.06	31.06	-	-
지 곡 면 Jigok	16.48	16.48	-	-	-	-	-	-
안 의 면 Anui	79.81	79.81	-	-	54.43	54.43	-	-
서 하 면 Seoha	5.25	5.25	-	-	3.84	3.84	-	-
서 상 면 Seosang	46.36	46.36	-	-	39.27	39.27	-	-
백 전 면 Baekjeon	11.90	11.90	-	-	3.95	3.95	-	-
병 곡 면 Byeonggok	6.32	6.32	-	-	5.82	5.82	-	-

입목벌채 허가(신고) (계속) Lumbering Permits(Report) (cont'd)

단위 : m³

Unit : m³

연 별 및 읍 면 별 Year & Eup and Myeon	수종갱신 Species conversion		피 해 목 Damaged Tree		산지전용 Status Co forest land		기 타 Others	
	벌채량 Cutting volume	수집량 Collected volume	벌채량 Cutting volume	수집량 Collected volume	벌채량 Cutting volume	수집량 Collected volume	벌채량 Cutting volume	수집량 Collected volume
2012	8.7	776.1	-	-	-	-	-	-
2013	164.00	7,923.10	-	-	-	-	-	-
2014	75.13	6,942.59	-	-	-	-	-	-
2015	126.50	13,081.79	-	-	-	-	-	-
2016	283.85	283.85	-	-	-	-	-	-
2017	96.86	96.86	-	-	-	-	-	-
함 양 읍 Hamyang	4.60	4.60	-	-	-	-	-	-
마 천 면 Macheon	-	-	-	-	-	-	-	-
휴 천 면 Hyucheon	1.70	1.70	-	-	-	-	-	-
유 립 면 Yurim	4.24	4.24	-	-	-	-	-	-
수 동 면 Sudong	27.51	27.51	-	-	-	-	-	-
지 곡 면 Jigok	16.48	16.48	-	-	-	-	-	-
안 의 면 Anui	25.38	25.38	-	-	-	-	-	-
서 하 면 Seoha	1.41	1.41	-	-	-	-	-	-
서 상 면 Seosang	7.09	7.09	-	-	-	-	-	-
백 전 면 Baekjeon	7.95	7.95	-	-	-	-	-	-
병 곡 면 Byeonggok	0.50	0.50	-	-	-	-	-	-

31. 수 령 Hunting

단위 : 건

Unit : case

연 별 Year	수 령 면 허 Hunting license			
	내 국 인 Native	외 국 인 Foreigner	외교관·군인 Diplomat, military personnel	
2012	-	-	-	-
2013	-	-	-	-
2014	-	-	-	-
2015	34	34	-	-
2016	23	23	-	-
2017	3	3	-	-

연 별 Year	포 획 승 인 Permit of hunting				포 획 량 (마리) Amount of game taken or hunted	수 령 수입액 (천원) Income from hunting
	내 국 인 Native	외 국 인 Foreigner	외교관·군인 Diplomat, military personnel			
2012	-	-	-	-	-	-
2013	-	-	-	-	-	-
2014	-	-	-	-	-	-
2015	375	375	-	-	1,376	57,010
2016	350	350	-	-	1,525	-
2017	301	301	-	-	1,001	47,730

자료 : 환경위생과

32. 수렵 면허장 발급 Hunting License Issues

단위 : 건

Unit : case

연 별 및 읍 면 별 Year & Eup and Myeon	계 Total	1종 Class I	2종 Class II	3종 class III
2012	12	12	-	-
2013	7	7	-	-
2014	9	9	-	-
2015	34	34	-	-
2016	23	23	-	-
2017	3	3	-	-
함양읍 Hamyang	-	-	-	-
마천면 Macheon	-	-	-	-
휴천면 Hyucheon	1	1	-	-
유림면 Yurim	-	-	-	-
수동면 Sudong	1	1	-	-
지곡면 Jigok	-	-	-	-
안의면 Anui	-	-	-	-
서하면 Seoha	-	-	-	-
서상면 Seosang	-	-	-	-
백전면 Baekjeon	1	1	-	-
병곡면 Byeonggok	-	-	-	-

자료 : 환경위생과

33. 사 방 사 업

Erosion Control

단위 : ha, 천본, 천원, m

Unit : ha, 1,000trees, 1,000won, m

연 별 및 읍 면 별	산지보전 (ha)	산사태예방 (ha)	계류보전 (km)	사 방 댐 (개소)
Year & Eup and Myeon	Mountain conservation	Landslide prevention	Stream conservation	Erosion control dam (sites)
2012	8.5	-	5	5
2013	36.94	-	4	7
2014	1.00	-	3	7
2015	0.07	-	0.53	10
2016	-	-	3	6
2017	-	1	2	7
함 양 읍 Hamyang	-	-	-	1
마 천 면 Macheon	-	-	-	-
휴 천 면 Hyucheon	-	-	-	1
유 립 면 Yurim	-	-	1	-
수 동 면 Sudong	-	-	-	-
지 곡 면 Jigok	-	-	-	-
안 의 면 Anui	-	-	-	-
서 하 면 Seoha	-	-	-	2
서 상 면 Seosang	-	-	-	-
백 전 면 Baekjeon	-	-	-	2
병 곡 면 Byeonggok	-	1	1	1

자료 : 산림녹지과

주 : 1) 추기기초 사업은 익년도 파식물량에 포함되고 사방지 비배물량은 실적에서 제외

2) 산지사방의 경우 2003년부터 수해복구사업이 포함됨

사 방 사 업 (계속) Erosion Control (cont'd)

단위 : ha, 천본, 천원, m

Unit : ha, 1,000trees, 1,000won, m

연 별 및 읍 면 별	해안방재림 조성	해안침식방지 (km)	식재본수 (천본)	다목적댐 (개소)	산림유역관리조성 (개소)
Year & Eup and Myeon	coast disaster prevention forest	Prevention of coastal erosion	Plantion (1,000seedings)	Multipurpose dams (sites)	Forest Watershed Management (sites)
2012	-	-	-	-	-
2013	-	-	-	-	-
2014	-	-	-	-	-
2015	-	-	-	-	-
2016	-	-	-	-	-
2017	-	-	-	-	-
함 양 읍 Hamyang	-	-	-	-	-
마 천 면 Macheon	-	-	-	-	-
휴 천 면 Hyucheon	-	-	-	-	-
유 립 면 Yurim	-	-	-	-	-
수 동 면 Sudong	-	-	-	-	-
지 곡 면 Jigok	-	-	-	-	-
안 의 면 Anui	-	-	-	-	-
서 하 면 Seoha	-	-	-	-	-
서 상 면 Seosang	-	-	-	-	-
백 전 면 Baekjeon	-	-	-	-	-
병 곡 면 Byeonggok	-	-	-	-	-

34. 조 림

Reforestation by Project

단위 : ha, 천본

Unit : ha, 1,000 seedlings

연 별 및 읍 면 별 Year & Eup and Myeon	합 계 Total		경제수조림 Commercial tree pecies		큰나무조림 Semi-mature tree		유휴토지조림 Fallow land reforestation	
	면 적 Area	본 수 Seedlings	면 적 Area	본 수 Seedlings	면 적 Area	본 수 Seedlings	면 적 Area	본 수 Seedlings
2015	175.0	386.5	105.0	214.7	10.0	2.3	-	-
2016	160.0	400.5	105.0	302.0	10.0	2.0	-	-
2017	175.0	386.5	105.0	214.7	10.0	2.3	-	-
함 양 읍 Hamyang	7.2	9.4	6.9	8.9	-	-	-	-
마 천 면 Macheon	6.0	7.0	-	-	-	-	-	-
휴 천 면 Hyucheon	4.0	5.8	2.5	3.5	-	-	-	-
유 림 면 Yurim	1.5	0.5	1.5	0.5	-	-	-	-
수 동 면 Sudong	11.5	22.5	11.5	22.5	-	-	-	-
지 곡 면 Jigok	17.5	35.5	14.7	31.3	-	-	-	-
안 의 면 Anui	35.2	77.4	19.7	40.1	-	-	-	-
서 하 면 Seoha	17.6	36.2	12.6	28.7	-	-	-	-
서 상 면 Seosang	14.5	45.1	12.0	35.9	-	-	-	-
백 전 면 Baekjeon	26.0	46.9	23.6	43.3	-	-	-	-
병 곡 면 Byeonggok	34.0	100.2	-	-	10.0	2.3	-	-

자료 : 산림녹지과

조 림 (계속) Reforestation by Project (cont'd)

단위 : ha, 천본

Unit : ha, 1,000 seedlings

연 별 및 읍 면 별 Year & Eup and Myeon	산불피해복구조림 Forest fire reforestation		금강소나무후계숲 Geumgang pine tree		기 타 Others	
	면 적 Area	본 수 Seedlings	면 적 Area	본 수 Seedlings	면 적 Area	본 수 Seedlings
2015	60.0	169.5	-	-	-	-
2016	35.0	94.5	-	-	-	-
2017	60.0	169.5	-	-	-	-
함양읍 Hamyang	0.3	0.5	-	-	-	-
마천면 Macheon	6.0	7.0	-	-	-	-
휴천면 Hyucheon	1.5	2.3	-	-	-	-
유림면 Yurim	-	-	-	-	-	-
수동면 Sudong	-	-	-	-	-	-
지곡면 Jigok	2.8	4.2	-	-	-	-
안의면 Anui	15.5	37.3	-	-	-	-
서하면 Seoha	5.0	7.5	-	-	-	-
서상면 Seosang	2.5	9.2	-	-	-	-
백전면 Baekjeon	2.4	3.6	-	-	-	-
병곡면 Byeonggok	24.0	97.9	-	-	-	-

35. 불법 산림훼손 피해현황 Forest Damage

단위 : 건수, ha, m³, 천원

Unit : cases, ha, 1000 won

연 별 및 읍 면 별	합 계 Total				도 별 Secret logging				무허가 벌채 Unlicensed cutting			
	건 수 Cases	면 적 Area	재 적 Volume	피해액 Amount	건 수 Cases	면 적 Area	재 적 Volume	피해액 Amount	건 수 Cases	면 적 Area	재 적 Volume	피해액 Amount
2012	18	1.10	-	31,390	-	-	-	-	5	0.3	-	1,300
2013	22	2.09	-	10,305	1	0	-	220	4	0.21	-	689
2014	19	2.17	-	4,263	1	0.01	-	295	1	0.01	-	1,219
2015	8	6.80	-	15,470	1	0.01	-	250	1	0.01	-	1,170
2016	10	9.00	11	34,048	1	-	10	100	2	7.00	1	33,948
2017	8	6.80	385	15,470	1	0.01	1	113	2	6.31	384	15,357
함 양 읍 Hamyang	-	-	-	-	-	-	-	-	-	-	-	-
마 천 면 Macheon	2	0.02	1	113	1	0.01	1	113	-	-	-	-
휴 천 면 Hyucheon	-	-	-	-	-	-	-	-	-	-	-	-
유 립 면 Yurim	1	0.42	-	-	-	-	-	-	-	-	-	-
수 동 면 Sudong	-	-	-	-	-	-	-	-	-	-	-	-
지 곡 면 Jigok	-	-	-	-	-	-	-	-	-	-	-	-
안 의 면 Anui	-	-	-	-	-	-	-	-	-	-	-	-
서 하 면 Seoha	1	0.52	30	113	-	-	-	-	1	0.52	30	113
서 상 면 Seosang	1	5.79	354	15,244	-	-	-	-	1	5.79	354	15,244
백 전 면 Baekjeon	2	0.04	-	-	-	-	-	-	-	-	-	-
병 곡 면 Byeonggok	1	0.01	-	-	-	-	-	-	-	-	-	-

자료 : 산림녹지과

불법 산림훼손 피해현황 (계속) Forest Damage (cont'd)

단위 : 건수, ha, m³, 천원

Unit : cases, ha, 1000 won

연 별 및 읍 면 별 Year & Eup and Myeon	불법 산지전용 Illegal conversion of forest to other uses				기 타 Others			
	건 수 Cases	면 적 Area	재 적 Volume	피해액 Amount	건 수 Cases	면 적 Area	재 적 Volume	피해액 Amount
2012	-	-	-	-	-	-	-	-
2013	-	-	-	-	-	-	-	-
2014	-	-	-	-	-	-	-	-
2015	-	-	-	-	-	-	-	-
2016	8	2	-	-	-	-	-	-
2017	5	0.48	-	-	-	-	-	-
함 양 읍 Hamyang	-	-	-	-	-	-	-	-
마 천 면 Macheon	1	0.01	-	-	-	-	-	-
휴 천 면 Hyucheon	-	-	-	-	-	-	-	-
유 립 면 Yurim	1	0.42	-	-	-	-	-	-
수 동 면 Sudong	-	-	-	-	-	-	-	-
지 곡 면 Jigok	-	-	-	-	-	-	-	-
안 의 면 Anui	-	-	-	-	-	-	-	-
서 하 면 Seoha	-	-	-	-	-	-	-	-
서 상 면 Seosang	-	-	-	-	-	-	-	-
백 전 면 Baekjeon	2	0.04	-	-	-	-	-	-
병 곡 면 Byeonggok	1	0.01	-	-	-	-	-	-

36. 산림의 전용허가 타 용도 현황 Status of Forest Land Conversion

단위 : ha

Unit : ha

연 별 Year	도 로 Road	공 장 Factory	교육시설 Educa- tional facilities	대 지 Building land	묘 지 Grave yard	초 지 Pasture	농 지 Farmland	축사 및 창고 Cattle shed and warehouse	군사용지 Military installa- tion	기 타 Others
2015	2.0	0.7	-	37.5	0.1	-	52.3	7.9	-	77.1
2016	4.9	-	-	26.1	3.8	-	33.3	9.3	-	53.4
2017	0.28	11.78	-	2.76	0.07	-	5.21	0.95	-	2.76

자료 : 도시건축과

37. 산림보호구역 지정현황 Forest Protected Areas

단위 : ha

Unit : ha

연 별 Year	재해방지 보호구역 Disaster prevention	생활환경 보호구역 Liverlihood environment	산림유전자원 보호구역 Forest genetic resources	수 원 합 양 Watershed conservation			경 관 Land- scape
				1종 class I	2종 class II	3종 class III	
2015	-	0.37	1.3	-	412	-	-
2016	-	0.37	1.3	-	412	-	-
2017	-	0.37	1.3	-	412	-	-

자료 : 산림녹지과

38. 병해충 발생 및 방제상황

Forest Damage Occurrence and Prevention by Forest Pest Insect and Disease

단위 : ha

Unit : ha

연 별 및 읍 면 별 Year & Eup and Myeon	합 계 Total		솔잎혹파리 Pine gall midge		솔껍질깍지벌레 Black pine bast scale		소나무재선충 Pine wood nematode		솔나방 Pine caterpillar		흰불나방 Fall webworm	
	발생면적 Occur- rence	방제면적 Preven- tion	발생면적 Occur- rence	방제면적 Preven- tion	발생면적 Occur- rence	방제면적 Preven- tion	발생면적 Occur- rence	방제면적 Preven- tion	발생면적 Occur- rence	방제면적 Preven- tion	발생면적 Occur- rence	방제면적 Preven- tion
2012	1,920	1,920	-	-	-	-	-	-	-	-	-	-
2013	1,920	1,920	-	-	-	-	-	-	-	-	-	-
2014	2,046	2,046	-	-	-	-	-	-	-	-	-	-
2015	2,276	2,276	-	-	-	-	-	-	-	-	-	-
2016	1,881	1,881	-	-	-	-	-	-	-	-	-	-
2017	3,634	3,634	-	-	-	-	-	-	-	-	-	-
함 양 읍 Hamyang	1,038	1,038	-	-	-	-	-	-	-	-	-	-
마 천 면 Macheon	-	-	-	-	-	-	-	-	-	-	-	-
휴 천 면 Hyucheon	292	292	-	-	-	-	-	-	-	-	-	-
유 립 면 Yurim	143	143	-	-	-	-	-	-	-	-	-	-
수 동 면 Sudong	353	353	-	-	-	-	-	-	-	-	-	-
지 곡 면 Jigok	269	269	-	-	-	-	-	-	-	-	-	-
안 의 면 Anui	221	221	-	-	-	-	-	-	-	-	-	-
서 하 면 Seoha	147	147	-	-	-	-	-	-	-	-	-	-
서 상 면 Seosang	13	13	-	-	-	-	-	-	-	-	-	-
백 전 면 Baekjeon	709	709	-	-	-	-	-	-	-	-	-	-
병 곡 면 Byeonggok	449	449	-	-	-	-	-	-	-	-	-	-

자료 : 산림녹지과

병해충 발생 및 방제상황(계속)

Forest Damage Occurrence and Prevention by Forest Pest Insect and Disease (Cont'd)

단위 : ha

Unit : ha

연 별 및 읍 면 별	오리나무잎벌레 Japanese alder leafbeetle		잣나무털녹병 white pine blister rust		황철나무안락하늘소 small poplar longicorn		밤나무해충 chestnut insect pests		기타 해충 Others	
	발생면적 Occur- -rence	방제면적 Preven- -tion	발생면적 Occur- -rence	방제면적 Preven- -tion	발생면적 Occur- -rence	방제면적 Preven- -tion	발생면적 Occur- -rence	방제면적 Preven- -tion	발생면적 Occur- -rence	방제면적 Preven- -tion
2012	20	20	-	-	-	-	1,900	1,900	-	-
2013	20	20	-	-	-	-	1,900	1,900	-	-
2014	-	-	-	-	-	-	2,046	2,046	-	-
2015	-	-	-	-	-	-	2,235	2,235	41	41
2016	-	-	-	-	-	-	1,836	1,836	45	45
2017	-	-	-	-	-	-	3,374	3,374	260	260
함양읍 Hamyang	-	-	-	-	-	-	1,027	1,027	11	11
마천면 Macheon	-	-	-	-	-	-	-	-	-	-
휴천면 Hyucheon	-	-	-	-	-	-	292	292	-	-
유림면 Yurim	-	-	-	-	-	-	143	143	-	-
수동면 Sudong	-	-	-	-	-	-	220	220	133	133
지곡면 Jigok	-	-	-	-	-	-	269	269	-	-
안의면 Anui	-	-	-	-	-	-	161	161	60	60
서하면 Seoha	-	-	-	-	-	-	91	91	56	56
서상면 Seosang	-	-	-	-	-	-	13	13	-	-
백전면 Baekjeon	-	-	-	-	-	-	709	709	-	-
병곡면 Byeonggok	-	-	-	-	-	-	449	449	-	-

39. 어가 및 어가인구 (내수면어업)

Fishery Households and Population (Inland water Fishery)

단위 : 가구, 명

Unit : household, person

연 별 Year	어 가 Fishery households				
	전 업 Full time	겸 업 Part time			
		제1종 class I	제2종 class II		
2012	-	-	-	-	-
2013	-	-	-	-	-
2014	-	-	-	-	-
2015	22	3	19	6	13
2016	22	3	19	6	13
2017	60	3	57	6	51

연 별 Year	어 가 인 구 Fishery population				어업종사자 Fishery workers			
	호당인구 Person per household	남 Male	여 Female		호당인구 Person per household	남 Male	여 Female	
2012	-	-	-	-	-	-	-	-
2013	-	-	-	-	-	-	-	-
2014	-	-	-	-	-	-	-	-
2015	61	2.8	38	23	37	1.7	26	11
2016	61	2.8	38	23	37	1.7	26	11
2017	120	2.0	60	60	62	1	57	5

40. 어가인구 Fishery Population

단위 : 명

Unit : person

연 별 Year	합 계 Total		0-14세 Years old		15-19세 Years old		20-29세 Years old	
	남 Male		남 Male		남 Male		남 Male	
2012	-	-	-	-	-	-	-	-
2013	-	-	-	-	-	-	-	-
2014	-	-	-	-	-	-	-	-
2015	61	38	9	7	2	1	8	6
2016	61	38	9	7	2	1	8	6
2017	120	60	3	2	3	1	2	1

연 별 Year	30-39세 Years old		40-49세 Years old		50-59세 Years old		60-69세 Years old		70세 이상 Years old and over	
	남 Male		남 Male		남 Male		남 Male		남 Male	
2012	-	-	-	-	-	-	-	-	-	-
2013	-	-	-	-	-	-	-	-	-	-
2014	-	-	-	-	-	-	-	-	-	-
2015	2	-	10	6	19	10	8	6	3	2
2016	2	-	10	6	19	10	8	6	3	2
2017	9	5	15	7	38	19	34	17	16	8

41. 어업종사 가구원 Fishery Worker

단위 : 명

Unit : person

연 별 Year	합 계 Total		15-19세 Years old		20-29세 Years old		30-39세 Years old	
	남 Male		남 Male		남 Male		남 Male	
2012	-	-	-	-	-	-	-	-
2013	-	-	-	-	-	-	-	-
2014	-	-	-	-	-	-	-	-
2015	...	8	...	-	...	1	...	1
2016	...	51	...	-	...	2	...	3
2017	62	57	-	-	1	1	5	5

연 별 Year	40-49세 Years old		50-59세 Years old		60-69세 Years old		70세 이상 Years old and over	
	남 Male		남 Male		남 Male		남 Male	
2012	-	-	-	-	-	-	-	-
2013	-	-	-	-	-	-	-	-
2014	-	-	-	-	-	-	-	-
2015	...	1	...	4	...	1	...	-
2016	...	6	...	18	...	15	...	7
2017	7	7	23	19	18	17	8	8

자료 : 농축산과

42. 양식어업권 Cultured Fishery Licenses

단위 : 건, ha

Unit : case, ha

연 별 Year	합 계 Total		개 인 Individual		협 업 Fishery cooperatives		어 촌 계 Fishery union		수 협 NFCF	
	건수 Cases	면적 Area	건수 Cases	면적 Area	건수 Cases	면적 Area	건수 Cases	면적 Area	건수 Cases	면적 Area
2015	9	12,222	6	4,614	3	7,608	-	-	-	-
2016	9	13,240	6	5,632	3	7,608	-	-	-	-
2017	9	18,375	5	5,307	4	13,068	-	-	-	-
품 종 별										
철갑상어	5	9,080	3	2,293	2	6,787	-	-	-	-
뱀 장 어	1	821	-	-	1	821	-	-	-	-
송 어	1	1,571	1	1,571	-	-	-	-	-	-
미꾸라지	1	1,443	1	1,443	-	-	-	-	-	-
우렁이	1	5,460	-	-	1	5,460	-	-	-	-

자료 : 농축산과

43. 친환경 농·축산물 출하현황

Shipments of Eco-Friendly Agricultural · Livestock Products

단위 : 건, 가구, ha, 톤

Unit : case, household, ha, ton

연 별 및 읍 면 별 Year & Eup and Myeon	농 산 물 Agricultural products											
	합 계 Total				유기 농산물 Organic				전 환 기 Transition Period			
	건 수 No.of Cases	농가수 No.of House	면적 Total Area	출하량 Ship- ments	건 수 No.of Cases	농가수 No.of House	면적 Total Area	출하량 Ship- ments	건 수 No.of Cases	농가수 No.of House	면적 Total Area	출하량 Ship- ments
2012	169	1,574	1,233	17,299	19	136	93	734	-	-	-	-
2013	155	992	986	10,699	22	170	106	1,231	-	-	-	-
2014	75	459	505	11,464	15	104	67	540	-	-	-	-
2015	177	817	831	6,057	21	197	121	1,031	-	-	-	-
2016	161	551	584	4,400	16	190	114	935	-	-	-	-
2017	162	531	586	5,002	18	181	109	933	-	-	-	-
함 양 읍 Hamyang	17	60	76	206	3	27	17	146	-	-	-	-
마 천 면 Macheon	17	17	69	43	-	-	-	-	-	-	-	-
휴 천 면 Hyucheon	24	28	38	84	1	1	1	5	-	-	-	-
유 림 면 Yurim	6	6	7	1,468	-	-	-	-	-	-	-	-
수 동 면 Sudong	10	21	20	336	2	2	2	111	-	-	-	-
지 곡 면 Jigok	4	4	9	841	-	-	-	-	-	-	-	-
안 의 면 Anui	24	335	215	1,376	7	146	85	544	-	-	-	-
서 하 면 Seoha	12	12	27	175	4	4	4	127	-	-	-	-
서 상 면 Seosang	10	10	11	417	1	1	-	-	-	-	-	-
백 전 면 Baekjeon	21	21	88	23	-	-	-	-	-	-	-	-
병 곡 면 Byeongok	17	17	26	33	-	-	-	-	-	-	-	-

자료 : 친환경농업과

44. 화훼류 재배현황 Cultivation of Flowers

단위 : ha

Unit : ha

연 별 Year	합 계 Total		절 화 류 Cut flowers		분화류-난류 Pot flowers		초화류-화단용 Herbaceous flowering plants	
	면 적 Area	판매량 Volume of sales	면 적 Area	판매량 Volume of sales	면 적 Area	판매량 Volume of sales	면 적 Area	판매량 Volume of sales
2012	10.0	3,682,350	6.1	3,115,000	3.0	367,050	-	-
2013	9.0	1,885,550	4.1	1,290,000	4.4	595,050	-	-
2014	8.6	1,725,850	2.6	724,000	3.7	401,350	-	-
2015	6.7	1,128,300	2.2	529,000	2.8	385,300	-	-
2016	5.5	1,086,000	2.2	665,000	3.3	421,000	-	-
2017	5.5	1,010,700	2.2	650,700	3.3	360,000	-	-

연 별 Year	관상수류(천주) Ornamental plants		화목류(천주) Flowering shrubs		기 타 ¹⁾ Other flowers	
	면 적 Area	판매량 Volume of sales	면 적 Area	판매량 Volume of sales	면 적 Area	판매량 Volume of sales
2012	-	-	-	-	0.4	200,000
2013	-	-	-	-	-	-
2014	-	-	-	-	2.3	600,500
2015	-	-	-	-	1.7	214,000
2016	-	-	-	-	-	-
2017	-	-	-	-	-	-

주 : 1) 구근류(천구), 종자·종묘류(천본) 포함

VII. 광업 · 제조업 및 에너지

MINING · MANUFACTURING AND ENERGY

1. 광업 및 제조업

Mining and Manufacturing

단위 : 개, 명, 백만원

Unit : each, person, million won

연 별 및 읍 면 별 Year & Eup and Myeon	합 계 (광업, 제조업) Total (Mining, Manufacturing)				
	사업체수 Number of establishments	종사자수 Number of workers	급 여 액 (퇴직금제외) Wages and Salaries	생 산 액 Gross output	출 하 액 Value of shipments
2012	45	3,955	27,939	174,022	357,360
2013	38	1,005	25,618	255,357	253,402
2014	42	1,125	28,542	291,533	290,911
2015	46	1,207	30,580	266,934	254,907
2016	44	1,196	35,663	289,832	281,388
2017	41	1,153	38,026	311,533	314,216
함 양 읍 Hamyang	8	246	7,037	-	54,796
마 천 면 Macheon	3	46	832	-	9,708
휴 천 면 Hyucheon	1	X	X	-	X
유 림 면 Yurim	1	X	X	-	X
수 동 면 Sudong	16	597	21,510	-	185,512
지 곡 면 Jigok	1	X	X	-	X
안 의 면 Anui	8	159	5,070	-	46,090
서 하 면 Seoha	1	X	X	-	X
서 상 면 Seosang	1	X	X	-	X
백 전 면 Baekjeon	-	-	-	-	-
병 곡 면 Byeonggok	1	X	X	-	X

자료 : 기획예산담당관(통계청, 2017년 기준 광업제조업조사 결과)

주 : 1) 사업체가 2개인 경우 사업체의 비밀보호를 위해 "x"로 표시

광업 및 제조업(계속)

Mining and Manufacturing(cont'd)

단위 : 개, 명, 백만원

Unit : each, person, million won

연 별 및 읍 면 별 Year & Eup and Myeon	합 계 (광업, 제조업) Total (Mining, Manufacturing)				
	완제품·반제품·재고품·재고액 Value of inventories		주요생산비 Major Production costs	부가가치 Census value added	유형자산연말잔액 (건설중인 자산 제외) Amount of tangible assets at end of year
	연 초 At beginnig of year	연 말 At end of year			
2012	58,457	51,408	174,022	184,946	175,586
2013	50,690	57,374	156,235	99,122	147,817
2014	61,070	64,816	164,689	126,844	164,580
2015	66,161	82,934	162,834	104,100	154,909
2016	69,216	82,599	179,072	110,760	159,404
2017	77,352	74,907	184,789	126,744	171,448
함 양 읍 Hamyang	—	—	33,615	21,140	43,857
마 천 면 Macheon	—	—	4,262	4,609	9,677
휴 천 면 Hyucheon	—	—	X	X	X
유 림 면 Yurim	—	—	X	X	X
수 동 면 Sudong	—	—	111,598	72,203	84,195
지 곡 면 Jigok	—	—	X	X	X
안 의 면 Anui	—	—	28,966	16,854	20,735
서 하 면 Seoha	—	—	X	X	X
서 상 면 Seosang	—	—	X	X	X
백 전 면 Baekjeon	—	—	—	—	—
병 곡 면 Byeonggok	—	—	X	X	X

자료 : 기획예산담당관

광업 및 제조업(계속)

Mining and Manufacturing(cont'd)

단위 : 개, 명, 백만원

Unit : each, person, million won

연 별 및 읍 면 별 Year & Eup and Myeon	광 업 Mining				
	사업체수 Number of establishments	종사자수 Number of workers	급 여 액 (퇴직금제외) Wages and Salaries	생산액 Gross output	출하액 Value of shipments
2012	1	-	-	-	-
2013	-	-	-	-	-
2014	-	-	-	-	-
2015	-	-	-	-	-
2016	-	-	-	-	-
2017	2	X	X	X	X
함 양 읍 Hamyang	-	-	-	-	-
마 천 면 Macheon	1	X	X	-	X
휴 천 면 Hyucheon	-	-	-	-	-
유 림 면 Yurim	-	-	-	-	-
수 동 면 Sudong	-	-	-	-	-
지 곡 면 Jigok	-	-	-	-	-
안 의 면 Anui	-	-	-	-	-
서 하 면 Seoha	-	-	-	-	-
서 상 면 Seosang	1	X	X	-	X
백 전 면 Baekjeon	-	-	-	-	-
병 곡 면 Byeonggok	-	-	-	-	-

광업 및 제조업(계속)

Mining and Manufacturing(cont'd)

단위 : 개, 명, 백만원

Unit : each, person, million won

연 별 및 읍 면 별 Year & Eup and Myeon	광 업 Mining				
	완제품·반제품·재고품·재고액 Value of inventories		주요생산비 Major Production costs	부가가치 Census value added	유형자산연말잔액 (건설중인 자산 제외) Amount of tangible assets at end of year
	연 초 At beginnig of year	연 말 At end of year			
2012	x	x	x	x	x
2013	-	-	-	-	-
2014	-	-	-	-	-
2015	-	-	-	-	-
2016	-	-	-	-	-
2017	X	X	184,789	126,744	X
함 양 읍 Hamyang	-	-	-	-	-
마 천 면 Macheon	-	-	X	X	X
휴 천 면 Hyucheon	-	-	-	-	-
유 림 면 Yurim	-	-	-	-	-
수 동 면 Sudong	-	-	-	-	-
지 곡 면 Jigok	-	-	-	-	-
안 의 면 Anui	-	-	-	-	-
서 하 면 Seoha	-	-	-	-	-
서 상 면 Seosang	-	-	X	X	X
백 전 면 Baekjeon	-	-	-	-	-
병 곡 면 Byeonggok	-	-	-	-	-

광업 및 제조업(계속)

Mining and Manufacturing(cont'd)

단위 : 개, 명, 백만원

Unit : each, person, million won

연 별 및 읍 면 별 Year & Eup and Myeon	제 조 업 Manufacturing				
	사업체수 Number of establishments	종사자수 Number of workers	급 여 액 (퇴직금제외) Wages and Salaries	생 산 액 Gross output	출 하 액 Value of shipments
2012	44	1,184	28,044	172,840	356,713
2013	38	1,005	25,618	255,357	253,402
2014	42	1,125	28,542	291,533	290,911
2015	46	1,207	30,580	266,934	254,907
2016	44	1,196	35,663	289,832	281,388
2017	39	1,108	36,608	306,490	306,490
함 양 읍 Hamyang	8	246	7,037	—	54,796
마 천 면 Macheon	2	X	X	—	X
휴 천 면 Hyucheon	1	X	X	—	X
유 림 면 Yurim	1	X	X	—	X
수 동 면 Sudong	16	597	21,510	—	185,512
지 곡 면 Jigok	1	X	X	—	X
안 의 면 Anui	8	159	5,070	—	46,090
서 하 면 Seoha	1	X	X	—	X
서 상 면 Seosang	—	—	—	—	—
백 전 면 Baekjeon	—	—	—	—	—
병 곡 면 Byeonggok	1	X	X	—	X

광업 및 제조업(계속)

Mining and Manufacturing(cont'd)

단위 : 개, 명, 백만원

Unit : each, person, million won

연 별 및 읍 면 별 Year & Eup and Myeon	제 조 업 Manufacturing				
	완제품·반제품·재공품·재고액 Value of inventories		주요생산비 Major Production costs	부가가치 Census value added	유형자산연말잔액 (건설중인 자산 제외) Amount of tangible assets at end of year
	연 초 At beginnig of year	연 말 At end of year			
2012	58,457	51,408	-	185,356	174,566
2013	50,690	57,374	156,235	99,122	147,817
2014	61,070	64,816	164,689	126,844	164,580
2015	66,161	82,934	162,834	104,100	154,909
2016	69,216	82,934	179,072	110,760	159,404
2017	76,739	74,260	183,912	119,890	165,155
함 양 읍 Hamyang	-	-	33,615	21,140	43,857
마 천 면 Macheon	-	-	X	X	X
휴 천 면 Hyucheon	-	-	X	X	X
유 립 면 Yurim	-	-	X	X	X
수 동 면 Sudong	-	-	111,598	72,203	84,195
지 곡 면 Jigok	-	-	X	X	X
안 의 면 Anui	-	-	28,966	16,854	20,735
서 하 면 Seoha	-	-	X	X	X
서 상 면 Seosang	-	-	-	-	-
백 전 면 Baekjeon	-	-	-	-	-
병 곡 면 Byeonggok	-	-	X	X	X

2. 사업체 규모별(중분류별) 광업 및 제조업

Mining and Manufacturing by Employment Size of Establishment

단위 : 개, 명, 백만원

Unit : each, person, million won

규모별 (중분류별) Size & Classification by division Manufacturing	사업체수 Number of establishments	종사자수 Number of workers (Monthly average)	연간급여액 (퇴직금제외) Wages and Salaries	생산액 Gross output	출하액 Value of shipments
광업	2	X	X	X	X
7 비금속광물광업	2	X	X	X	X
제조업	39	1,108	36,608	303,802	306,490
10 식료품제조업	13	310	8,245	74,982	75,947
11 음료제조업	1	X	X	X	X
13 섬유제품제조업	1	X	X	X	X
14 의복, 의복액세서리 및 모피제품 제조업	-	-	-	-	-
15 가죽, 가방 및 신발 제조업	-	-	-	-	-
16 목재 및 나무제품 제조업	-	-	-	-	-
17 펄프, 종이 및 종이제품 제조업	-	-	-	-	-
18 인쇄 및 기록매체 복제업	-	-	-	-	-
20 화학물질 및 화학제품 제조업	1	X	X	X	X
22 고무 및 플라스틱 제품 제조업	1	X	X	X	X
23 비금속광물제품 제조업	13	396	15,278	91,548	92,118
24 제1차 금속제조업	1	X	X	X	X
25 금속가공제품 제조업	5	113	3,489	29,558	29,098
29 기타 기계 및 장비 제조업	-	-	-	-	-
30 자동차 및 트레일러 제조업	3	124	4,278		37,209

자료 : 기획예산담당관(통계청, 2017년 기준 광업제조업조사 결과)

주 : 1) 사업체가 2개인 경우 사업체의 비밀보호를 위해 "x"로 표시

사업체 규모별(중분류별) 광업 및 제조업(계속)

Mining and Manufacturing by Employment Size of Establishment(cont'd)

Unit : each, person, million won

규모별 (중분류별) Size & Classification by division Manufacturing	연초재고액 Inventories (year-beginning)	연말재고액 Inventories (year-end)	주요생산비 Major Production costs	부가가치 Census value added	유형고정자산 연말잔액 Amount of tangible fixed assets (at year-end)
광 업	X	X	X	X	X
7 비금속광물광업	X	X	X	X	X
제 조 업	76,739	74,260	183,912	119,890	165,155
10 식료품제조업	27,366	26,181	39,865	35,117	63,840
11 음료제조업	X	X	X	X	X
13 섬유제품제조업	X	X	X	X	X
14 의복, 의복액세서리 및 모피제품제조업	-	-	-	-	-
15 가죽, 가방 및 신발 제조업	-	-	-	-	-
16 목재 및 나무제품 제조업	-	-	-	-	-
17 펄프, 종이 및 종이제품 제조업	-	-	-	-	-
18 인쇄 및 기록매체 복제업	-	-	-	-	-
20 화학물질및화학제품제조업	X	X	X	X	X
22 고무및플라스틱제품제조업	X	X	X	X	X
23 비금속광물제품제조업	24,292	24,308	49,168	42,380	34,295
24 제1차금속제조업	X	X	X	X	X
25 금속가공제품제조업	730	2,257	18,703	10,855	13,315
29 기타 기계 및 장비 제조업	-	-	-	-	-
30 자동차 및 트레일러 제조업	14,885	11,672	26,270	9,735	26,025

3. 제조업 중분류별 사업체수 및 종사자수

Number of Establishments and Workers by Division of Industry

단위 : 개소, 명

Unit : each, person

연 별 및 읍 면 별 Year & Eup and Myeon	합 계 Total		음·식료품 Food products and beverages		섬유제품 Textiles		나무, 목재 Wood and products of wood and cork	
	사업체수 Estab.	종사자수 Workers	사업체수 Estab.	종사자수 Workers	사업체수 Estab.	종사자수 Workers	사업체수 Estab.	종사자수 Workers
	2012	45	1,198	16	386	2	x	-
2013	38	1,005	14	345	1	x	-	-
2014	42	1,125	15	368	1	x	-	-
2015	44	1,139	18	365	2	x	-	-
2016	44	1,196	16	353	1	X	-	-
2017	39	1,108	14	310	1	X	-	-
함 양 읍 Hamyang	-	-	-	-	-	-	-	-
마 천 면 Macheon	-	-	-	-	-	-	-	-
휴 천 면 Hyucheon	-	-	-	-	-	-	-	-
유 림 면 Yurim	-	-	-	-	-	-	-	-
수 동 면 Sudong	-	-	-	-	-	-	-	-
지 곡 면 Jigok	-	-	-	-	-	-	-	-
안 의 면 Anui	-	-	-	-	-	-	-	-
서 하 면 Seoha	-	-	-	-	-	-	-	-
서 상 면 Seosang	-	-	-	-	-	-	-	-
백 전 면 Baekjeon	-	-	-	-	-	-	-	-
병 곡 면 Byeonggok	-	-	-	-	-	-	-	-

자료 : 기획예산담당관(통계청, 2017년 기준 광업제조업조사 결과)

주 : 1) 사업체가 2개인 경우 사업체의 비밀보호를 위해 "x"로 표시

4. 광종별 광구수

Number of Mines by Kind

단위 : 개소

Unit : each

연 별 및 읍 면 별	합 계 Total			금 속 광 Metal mine		
	계 Total	가 행 Active	미가행 Inactive	계 Total	가 행 Active	미가행 Inactive
2012	33	4	29	2	-	2
2013	31	1	30	1	-	1
2014	31	1	30	1	-	1
2015	31	2	29	1	-	1
2016	31	2	29	1	-	1
2017	31	2	29	1	-	1
함 양 읍 Hamyang	-	-	-	-	-	-
마 천 면 Macheon	2	-	2	-	-	-
휴 천 면 Hyucheon	4	-	4	-	-	-
유 림 면 Yurim	5	1	4	-	-	-
수 동 면 Sudong	13	-	13	-	-	-
지 곡 면 Jigok	-	-	-	-	-	-
안 의 면 Anui	4	1	3	-	-	-
서 하 면 Seoha	2	-	2	1	-	1
서 상 면 Seosang	-	-	-	-	-	-
백 전 면 Baekjeon	-	-	-	-	-	-
병 곡 면 Byeonggok	1	-	1	-	-	-

자료 : 일자리경제과

광종별 광구수(계속)

Number of Mines by Kind(cont'd)

단위 : 개소

Unit : each

연 별 및 읍 면 별 Year & Eup and Myeon	비 금 속 광 Non-metal mine			석 탄 광 Coal mine			기 타 광 Other mines		
	계 Tota	가 행 Active	미가행 Inactive	계 Total	가 행 Active	미가행 Inactive	계 Total	가 행 Active	미가행 Inactive
2012	31	4	27	-	-	-	-	-	-
2013	30	-	30	-	-	-	-	-	-
2014	30	1	29	-	-	-	-	-	-
2015	30	2	28	-	-	-	-	-	-
2016	30	2	28	-	-	-	-	-	-
2017	30	2	28	-	-	-	-	-	-
함 양 읍 Hamyang	-	-	-	-	-	-	-	-	-
마 천 면 Macheon	2	-	2	-	-	-	-	-	-
휴 천 면 Hyucheon	4	-	4	-	-	-	-	-	-
유 림 면 Yurim	5	1	4	-	-	-	-	-	-
수 동 면 Sudong	13	-	13	-	-	-	-	-	-
지 곡 면 Jigok	-	-	-	-	-	-	-	-	-
안 의 면 Anui	4	1	3	-	-	-	-	-	-
서 하 면 Seoha	1	-	1	-	-	-	-	-	-
서 상 면 Seosang	-	-	-	-	-	-	-	-	-
백 전 면 Baekjeon	-	-	-	-	-	-	-	-	-
병 곡 면 Byeonggok	1	-	1	-	-	-	-	-	-

5. 광산물 생산 Mineral Production

단위 : M/T

Unit : M/T

연 별 및 읍 면 별 Year & Eup and Myeon	금 Gold	은 Silver	납석 Agal- matolite	규석 Silica	고령토 Kaolin	석회석 Lime- stone	석탄 Coal	장석 Felspar	명반석 Alunite	사금 Alluvial gold
2012	-	-	-	-	9,930	-	-	1,460	-	-
2013	-	-	-	-	28,030	-	-	2,020	-	-
2014	-	-	-	-	1,660	-	-	1,060	-	-
2015	-	-	-	-	22,920	-	-	1,070	-	-
2016	-	-	-	-	32,700	-	-	1,134	-	-
2017	-	-	-	-	46,330	-	-	1,935	-	-
함 양 읍 Hamyang	-	-	-	-	-	-	-	-	-	-
마 천 면 Macheon	-	-	-	-	-	-	-	-	-	-
휴 천 면 Hyucheon	-	-	-	-	-	-	-	-	-	-
유 림 면 Yurim	-	-	-	-	46,330	-	-	-	-	-
수 동 면 Sudong	-	-	-	-	-	-	-	-	-	-
지 곡 면 Jigok	-	-	-	-	-	-	-	-	-	-
안 의 면 Anui	-	-	-	-	-	-	-	1,935	-	-
서 하 면 Seoha	-	-	-	-	-	-	-	-	-	-
서 상 면 Seosang	-	-	-	-	-	-	-	-	-	-
백 전 면 Baekjeon	-	-	-	-	-	-	-	-	-	-
병 곡 면 Byeonggok	-	-	-	-	-	-	-	-	-	-

자료 : 일자리경제과

6. 산업 및 농공단지 Industrial and Agricultural Complex

단위 : 개

Unit : each

연 별 및 읍 면 별 Year & Eup and Myeon	단 지 수 No. of Complexes	단 지 명 Name of Complexes	총 면 적 (1000㎡) Total area	분양대상면적 Rental area	
					분양면적 Rented area
2012	6	-	1,697	1,054	694
2013	6	-	1,697	1,153	980
2014	6	-	1,697	1,153	980
2015	8	-	1,697	1,153	980
2016	8	-	1,622	1,153	980
2017	8	-	1,619	1,037	908
함 양 읍 Hamyang	1	이은농공단지	40	33	33
마 천 면 Macheon	-	-	-	-	-
휴 천 면 Hyucheon	1	휴천일반산업단지	83	83	83
유 립 면 Yurim	-	-	-	-	-
수 동 면 Sudong	3	수동농공단지	101	85	85
		원평농공단지	136	106	106
		함양일반산업단지	738	357	228
지 곡 면 Jigok	1	함양중방전문농공단지	99	61	61
안 의 면 Anui	2	안의농공단지	147	109	109
		안의제2농공단지	275	203	203
서 하 면 Seoha	-	-	-	-	-
서 상 면 Seosang	-	-	-	-	-
백 전 면 Baekjeon	-	-	-	-	-
병 곡 면 Byeonggok	-	-	-	-	-

자료 : 일자리경제과

산업 및 농공단지 (계속)

Industrial and Agricultural Complex (cont'd)

단위 : 개

Unit : each

연 별 및 읍 면 별 Year & Eup and Myeon	입주업체수 No. of establishments housed in the complexes			종업원수 No. of employees	생 산 액 (억원) Gross output	수 출 액 (천불) Exports
	가동업체 No. of operating establishments	가동률(%) Operation ratio				
2012	28	—	580	1,248	2,380	20,737
2013	40	—	447	1,297	2,188	63,381
2014	42	—	454	1,324	1,692	63,381
2015	42	—	479	1,094	1,883	58,861
2016	44	29	486	1,026	2,472	72,158
2017	46	32	534	978	2,345	38,861
함 양 읍 Hamyang	7	7	100	86	182	429
마 천 면 Macheon	—	—	—	—	—	—
휴 천 면 Hyucheon	—	—	—	—	—	—
유 립 면 Yurim	—	—	—	—	—	—
수 동 면 Sudong	11	9	82	202	841	19,732
	2	2	100	312	700	18,700
	1	1	100	165	200	—
지 곡 면 Jigok	6	1	17	14	13	—
안 의 면 Anui	4	3	75	83	97	—
	15	9	60	116	312	—
서 하 면 Seoha	—	—	—	—	—	—
서 상 면 Seosang	—	—	—	—	—	—
백 전 면 Baekjeon	—	—	—	—	—	—
병 곡 면 Byeonggok	—	—	—	—	—	—

7. 석유류 소비량 Petroleum Consumption

단위 : 1000배럴

Unit : 1000barrel

연 별 및 월 별 Year & Month	합 계 Total	휘발유 Gasoline	등 유 Kerosene	경 유 Diesel	병커C유 Bunker C	LPG	기 타 Others
2012	318	65	62	191	-	-	-
2013	328	75	58	195	-	-	-
2014	295	63	50	182	-	-	-
2015	350	73	59	218	-	-	-
2016	364	76	65	223	-	-	-
2017	373	75	70	228	-	-	-
1월 Jan.	32	6	10	16	-	-	-
2월 Feb.	29	5	8	16	-	-	-
3월 Mar.	31	6	6	19	-	-	-
4월 Apr.	28	6	3	19	-	-	-
5월 May.	29	7	2	20	-	-	-
6월 Jun.	28	6	2	20	-	-	-
7월 Jul.	25	6	1	18	-	-	-
8월 Aug.	28	8	1	19	-	-	-
9월 Sep.	29	6	4	19	-	-	-
10월 Oct.	34	7	6	21	-	-	-
11월 Nov.	39	6	12	21	-	-	-
12월 Dec.	41	6	15	20	-	-	-

8. 에너지 관리대상 현황

Designated Energy Control

단위 : 건, TOE/연

Unit : case, toe/year

연 별 및 읍 면 별 Year & Eup and Myeon	관리대상 Subject to heat control	에너지 사용량 현황 Energy Consumption		
		2,000~5,000 미만	5,000~30,000 미만	30,000 이상
2012	1	1	-	-
2013	1	1	-	-
2014	1	1	-	-
2015	1	1	-	-
2016	1	1	-	-
2017	1	1	-	-
함 양 읍 Hamyang	1	1	-	-
마 천 면 Macheon	-	-	-	-
휴 천 면 Hyucheon	-	-	-	-
유 림 면 Yurim	-	-	-	-
수 동 면 Sudong	-	-	-	-
지 곡 면 Jigok	-	-	-	-
안 의 면 Anui	-	-	-	-
서 하 면 Seoha	-	-	-	-
서 상 면 Seosang	-	-	-	-
백 전 면 Baekjeon	-	-	-	-
병 곡 면 Byeonggok	-	-	-	-

자료 : 일자리경제과

VIII. 전기 · 가스 · 수도
ELECTRICITY, GAS, WATER-SUPPLY

1. 용도별 전력사용량

Electric Power Consumption by Use

단위 : MWh, %

Unit : MWh, %

연 별 및 월 별 Year & Month	합 계 Total		가 정 용 Residential		공 공 용 Public		서 비 스 업 Service	
	계 Total	점유율 Percentage	계 Total	점유율 Percentage	계 Total	점유율 Percentage	계 Total	점유율 Percentage
2012	171,264	100.0	45,723	26.7	15,676	9.2	109,865	64.1
2013	244,430	100.0	46,059	18.8	15,701	6.4	109,299	44.7
2014	242,341	100.0	45,395	18.7	16,321	6.7	107,074	44.2
2015	246,794	100.0	45,574	18.5	17,225	7.0	108,519	44.0
2016	250,632	100.0	46,235	18.4	17,759	7.1	112,930	45.1
2017	260,010	100.0	45,799	17.6	18,662	7.2	115,447	44.4
1월 Jan.	24,753	100.0	4,089	16.5	1,996	8.1	11,734	47.4
2월 Feb.	25,024	100.0	4,217	16.9	1,999	8.0	12,008	48.0
3월 Mar.	21,293	100.0	3,553	16.7	1,700	8.0	10,026	47.1
4월 Apr.	21,142	100.0	3,801	18.0	1,691	8.0	9,733	46.0
5월 May.	18,006	100.0	3,563	19.8	1,233	6.8	7,960	44.2
6월 Jun.	18,509	100.0	3,487	18.8	1,218	6.6	7,768	42.0
7월 Jul.	19,399	100.0	3,592	18.5	1,315	6.8	8,078	41.6
8월 Aug.	22,548	100.0	4,344	19.3	1,513	6.7	9,391	41.6
9월 Sep.	21,672	100.0	3,710	17.1	1,403	6.5	8,889	41.0
10월 Oct.	19,337	100.0	3,648	18.9	1,207	6.2	8,373	43.3
11월 Nov.	23,165	100.0	3,800	16.4	1,461	6.3	9,864	42.6
12월 Dec.	25,162	100.0	3,995	15.9	1,926	7.7	11,623	46.2

자료 : 한국전력공사 함양지점

용도별 전력사용량 (계속)

Electric Power Consumption by Use (cont'd)

단위 : MWh, %

Unit : MWh, %

연 별 및 월 별 Year & Month	산 업 용 Industry use							
	소 계		농림수산업 Agriculture, forestry and fishing		광 업 Mining		제 조 업 Manufacturing	
	계 Total	점유율 Percentage	계 Total	점유율 Percentage	계 Total	점유율 Percentage	계 Total	점유율 Percentage
2012	121,933	71.2	37,549	21.9	1,683	1.0	82,551	48.2
2013	73,371	30.0	38,196	15.6	1,492	0.6	33,683	13.8
2014	73,472	30.0	39,106	15.6	1,555	0.6	32,800	13.8
2015	75,476	30.6	40,844	16.5	1,185	0.5	33,447	13.6
2016	73,707	29.4	41,271	16.5	1,398	0.6	31,038	12.4
2017	80,102	30.8	43,329	16.7	3,879	1.5	32,894	12.7
1월 Jan.	6,934	28.0	3,799	15.3	265	1.1	2,870	11.6
2월 Feb.	6,800	27.2	3,826	15.3	252	1.0	2,722	10.9
3월 Mar.	6,014	28.2	3,159	14.8	277	1.3	2,578	12.1
4월 Apr.	5,917	28.0	2,792	13.2	333	1.6	2,792	13.2
5월 May.	5,250	29.2	2,539	14.1	381	2.1	2,330	12.9
6월 Jun.	6,036	32.6	2,990	16.2	412	2.2	2,634	14.2
7월 Jul.	6,414	33.1	3,329	17.2	291	1.5	2,794	14.4
8월 Aug.	7,300	32.4	4,288	19.0	316	1.4	2,696	12.0
9월 Sep.	7,670	35.4	4,412	20.4	343	1.6	2,915	13.5
10월 Oct.	6,109	31.6	3,437	17.8	283	1.5	2,389	12.4
11월 Nov.	8,040	34.7	4,773	20.6	379	1.6	2,888	12.5
12월 Dec.	7,618	30.3	3,985	15.8	347	1.4	3,286	13.1

2. 제조업 중분류별 전력사용량

Electric Power Consumption by Division of Industry

단위 : MWh

Unit : MWh

연 별 및 월 별 Year & Month	합 계 Total	음료식품 및 담배제조업 Food beverage and Tobacco	섬유의복 및 가죽산업 Clothing and Leather	나무 및 나무 제품제조업 (가구포함) Wood and Products of wood	종이 및 종이 제품제조업 (인쇄출판업) Paper and Paper product Publication printing
2012	13,740	10,933	658	855	1,294
2013	33,045	11,141	610	798	1,405
2014	32,800	10,887	1,233	573	1,223
2015	31,038	11,130	919	421	1,081
2016	31,032	11,126	913	417	1,077
2017	32,884	11,615	928	387	954
1월 Jan.	2,869	991	79	36	97
2월 Feb.	2,721	887	74	30	86
3월 Mar.	2,577	864	65	25	81
4월 Apr.	2,791	934	74	27	86
5월 May.	2,329	858	74	22	76
6월 Jun.	2,634	911	79	31	82
7월 Jul.	2,794	1,054	82	27	93
8월 Aug.	2,695	1,120	89	35	26
9월 Sep.	2,914	1,072	90	55	78
10월 Oct.	2,388	896	67	28	62
11월 Nov.	2,887	996	74	36	98
12월 Dec.	3,285	1,032	81	35	89

제조업 중분류별 전력사용량 (계속)

Electric Power Consumption by Division of Industry (cont'd)

단위 : MWh

Unit : MWh

연 별 및 월 별 Year & Month	화합물 및 화학 석유석탄고무 및 플라스틱제조업 A compound Chemical products & Rubber and Plastic product	비금속광물제품 (석유 및 석탄 제품 제외) Non-metallic mineral products	1차 금속산업 Manufacture of basic metals	조립금속제품 기계 및 장비 제조업 Comboned metal Mechanical and Equipment	기타 제조업 Other products
2012	2,205	12,014	50,523	1,924	1,566
2013	2,202	12,016	1,031	2,744	1,098
2014	2,713	11,185	1,009	2,543	1,375
2015	2,981	8,606	818	3,769	1,313
2016	2,976	8,600	812	3,763	1,348
2017	3,195	8,856	885	5,062	1,002
1월 Jan.	292	795	80	385	114
2월 Feb.	293	693	92	440	126
3월 Mar.	237	721	90	405	89
4월 Apr.	265	833	83	412	77
5월 May.	193	673	68	304	61
6월 Jun.	271	747	48	393	72
7월 Jul.	278	749	56	373	82
8월 Aug.	278	651	65	350	81
9월 Sep.	262	697	69	512	79
10월 Oct.	269	544	53	414	55
11월 Nov.	256	805	67	475	80
12월 Dec.	301	948	114	599	86

3. 가스 공급량

Gas Supply

단위 : 개소

Unit : place

연 별 및 월 별 Year & Month	도 시 가 스 (LNG) Liquefied natural gas		프 로 판 (LPG) Propane gas		부 탄 Butane gas	
	판매소수 Number of selling stores	판 매 량 (1,000m ³) Amount sold	판매소수 Number of selling stores	판 매 량 (t) Amount sold	판매소수 Number of selling stores	판 매 량 (t) Amount sold
2012	-	-	15	1,867	15	20
2013	-	-	15	1,889	15	20
2014	1	1,272	13	1,721	13	15
2015	1	1,596	13	2,064	13	18
2016	1	1,871	14	1,876	14	12
2017	1	2,263	14	5,264	14	13
1월 Jan.	1	357	14	544	14	4
2월 Feb.	1	325	14	494	14	2
3월 Mar.	1	258	14	428	14	1
4월 Apr.	1	159	14	378	14	-
5월 May.	1	96	14	423	14	-
6월 Jun.	1	63	14	370	14	-
7월 Jul.	1	51	14	390	14	-
8월 Aug.	1	50	14	461	14	-
9월 Sep.	1	74	14	416	14	-
10월 Oct.	1	140	14	396	14	1
11월 Nov.	1	273	14	431	14	2
12월 Dec.	1	417	14	533	14	3

자료 : 일자리경제과

4. 도시가스 이용현황 LNG Consumption by Use

단위 : 개

Unit : each

연별 및 월별 Year & Month	합 계 Total	가 정 용 Home use		영업용 Business use	업무용 Office use	산업용 Industry use	열병합 발전용 Conge- neration	집단 에너지 Community energy	수송용 Trans- port
		난 방 Heating							
2014	2,603	2,578		25	-	-	-	-	-
2015	2,757	2,729		28	-	-	-	-	-
2016	3,136	3,102		34	-	-	-	-	-
2017	3,817	3,763		54	-	-	-	-	-
1월 Jan.	3,192	3,153		39	-	-	-	-	-
2월 Feb.	14	14		-	-	-	-	-	-
3월 Mar.	157	154		3	-	-	-	-	-
4월 Apr.	63	61		2	-	-	-	-	-
5월 May.	56	54		2	-	-	-	-	-
6월 Jun.	83	82		1	-	-	-	-	-
7월 Jul.	38	36		2	-	-	-	-	-
8월 Aug.	56	55		1	-	-	-	-	-
9월 Sep.	90	90		-	-	-	-	-	-
10월 Oct.	16	16		-	-	-	-	-	-
11월 Nov.	22	21		1	-	-	-	-	-
12월 Dec.	30	27		3	-	-	-	-	-

자료 : 일자리경제과

5. 도시가스 보급률

LNG Supply Rate by Region

단위 : %, 가구

Unit : %, household

연 별 Year	보 급 률 Supply rate	도시가스 수요가구 수 (A) No. of supplying households	공급권역 총 가구수 (B) No. of total households
2014	41%	2,578	6,250
2015	43%	2,729	6,300
2016	49%	3,106	6,300
2017	61%	3,817	6,250

6. 상 수 도

Public Water Services

단위 : 명

Unit : person

연 별 및 읍 면 별 Year & Eup and Myeon	총인구 Population	급수인구 Water-supply population		시설용량 (m ³ /일) Water- supply capacity	급수량 (m ³ /일) Amount of water supplied	1일1인당 급수량(ℓ) Water supply amount per person a day	급수전수 (개) Number of faucets
		보급률(%) Water- supply rate					
2012	41,155	21,588	52.5	11,000	7,960	368	5,866
2013	41,146	22,507	54.7	11,000	8,222	365	6,015
2014	41,070	22,822	55.6	11,000	8,226	360	6,232
2015	40,784	23,232	57.0	11,000	8,626	371	6,573
2016	40,668	24,944	62.2	12,700	11,346	871	6,984
2017	40,578	25,963	64.0	12,700	11,752	452	7,537
함 양 읍 Hamyang	18,840	17,780	94.4	9,000	9,657	477	3,788
마 천 면 Macheon	2,281	-	-	-	-	-	-
휴 천 면 Hyucheon	1,643	-	-	-	-	-	-
유 림 면 Yurim	1,806	149	-	-	-	-	-
수 동 면 Sudong	2,545	1,396	54.9	-	-	-	608
지 곡 면 Jigok	2,183	918	42.0	-	-	-	383
안 의 면 Anui	4,814	3,356	69.7	3,700	2,095	385	1,555
서 하 면 Seoha	1,459	591	41	-	-	-	337
서 상 면 Seosang	1,907	1,773	93.0	-	-	-	866
백 전 면 Baekjeon	1,634	-	-	-	-	-	-
병 곡 면 Byeonggok	1,466	-	-	-	-	-	-

자료 : 상하수도사업소

7. 상수도관 Public Water Pipe

단위 : m

Unit : m

연 별 및 읍 면 별 Year & Eup and Myeon	합 계 Total	도 수 관 Transmission pipe				송 수 관 Transmission pipe				배수관 계 Sub- Total
		계 Sub- Total	강 관 Steel	주철관 Cast iron	기 타 Other	계 Sub- Total	강 관 Steel	주철관 Cast iron	기 타 Other	
2012	199,291	1,252	-	1,252	-	1,082	-	1,082	-	108,591
2013	199,291	1,252	-	1,252	-	1,082	-	1,082	-	115,251
2014	228,305	1,745	-	1,252	493	-	-	-	-	121,173
2015	263,698	2,595	-	1,252	1,343	2,186	-	2,186	-	150,171
2016	349,660	4,799	-	2,606	2,193	7,459	-	7,459	-	216,798
2017	351,038	4,849	-	2,656	2,193	7,559	-	7,559	-	217,798
함 양 읍 Hamyang	180,244	2,645	-	1,302	1,343	2,286	-	2,286	-	96,905
마 천 면 Macheon	-	-	-	-	-	-	-	-	-	-
휴 천 면 Hyucheon	-	-	-	-	-	-	-	-	-	-
유 립 면 Yurim	-	-	-	-	-	-	-	-	-	-
수 동 면 Sudong	32,067	-	-	-	-	-	-	-	-	23,570
지 곡 면 Jigok	23,849	-	-	-	-	-	-	-	-	18,485
안 의 면 Anui	55,081	220	-	220	-	-	-	-	-	34,563
서 하 면 Seoha	14,378	-	-	-	-	-	-	-	-	14,378
서 상 면 Seosang	43,635	1,134	-	1,134	-	5,273	-	5,273	-	28,963
백 진 면 Baekjeon	-	-	-	-	-	-	-	-	-	-
병 곡 면 Byeonggok	1,784	850	-	-	850	-	-	-	-	934

자료 : 상하수도사업소

8. 정수장별 상수도 시설용량 및 생산실적

Public Water Filtration Capacity and Output, by Filtration Plant

단위 : m³/일, m³Unit : m³/day, m³

연별 및 월별 Year & Month	합 계 Total	함양 정수장 Hamyang Purification plant	안의 정수장 Anui Purification plant
2012			
시설용량	11,000	9,000	2,000
생산실적	7,939	6,903	1,036
2013			
시설용량	11,000	9,000	2,000
생산실적	8,222	7,198	1,024
2014			
시설용량	11,000	9,000	2,000
생산실적	8,226	7,136	1,090
2015			
시설용량	11,000	9,000	2,000
생산실적	8,626	7,433	1,193
2016			
시설용량	12,700	9,000	3,700
생산실적	11,346	9,359	1,987
2017			
시설용량	12,700	9,000	3,700
생산실적	12,323	9,950	2,373
1월 Jan.	12,716	10,118	2,598
2월 Feb.	12,304	9,854	2,450
3월 Mar.	12,491	10,251	2,240
4월 Apr.	12,282	9,958	2,324
5월 May.	12,284	9,798	2,486
6월 Jun.	12,756	10,125	2,631
7월 Jul.	12,423	9,935	2,488
8월 Aug.	12,576	10,158	2,418
9월 Sep.	12,284	10,093	2,191
10월 Oct.	11,980	9,869	2,111
11월 Nov.	12,082	9,985	2,097
12월 Dec.	11,702	9,254	2,448

10. 급수 사용료 부과 Charges for Water Consumption

단위 : 천원

Unit : 1,000won

연 별 및 읍 면 별 Year & Eup and Myeon	합 계 Total	가정용 Domestic	영업용 Business	목욕탕용 Bath house		공업용 Industrial	업무용 Affair	기 타 Other
				1종 Class 1	2종 Class 2			
2012	1,226,909	551,240	418,182	49,154	-	-	208,333	-
2013	1,292,550	615,905	383,316	57,113	-	-	236,216	-
2014	1,229,662	582,334	386,217	51,814	-	-	209,297	-
2015	1,337,018	605,231	403,159	56,952	-	-	271,676	-
2016	1,436,450	663,381	433,781	53,876	-	-	283,757	1,655
2017	1,687,679	777,651	496,519	30,024	-	-	381,745	1,740
함양읍 Hamyang	1,251,397	592,138	306,416	29,504	-	-	321,599	1,740
마천면 Macheon	-	-	-	-	-	-	-	-
휴천면 Hyucheon	-	-	-	-	-	-	-	-
유림면 Yurim	-	-	-	-	-	-	-	-
수동면 Sudong	123,914	41,809	55,379	-	-	-	26,726	-
지곡면 Jigok	83,816	22,274	61,496	-	-	-	46	-
안의면 Anui	179,857	96,560	55,207	520	-	-	27,570	-
서하면 Seoha	265	154	-	-	-	-	111	-
서상면 Seosang	48,430	24,716	18,021	-	-	-	5,693	-
백전면 Baekjeon	-	-	-	-	-	-	-	-
병곡면 Byeonggok	-	-	-	-	-	-	-	-

자료 : 상하수도사업소

11. 하수도 인구 및 보급률 Sewage Population and Distribution Rate

단위 : km, %

Unit : km, %

연 별 및 읍 면 별 Year & Eup and Myeon	총인구 (명) Total Population	비처리인구 (B) Non-serviced population	처리대상 인구 (C=A-B) Object population for treatment	하수처리구역 내 Inner area of sewage treatment				하수도 보급률 Distribution rate of Sewage
				하수종말처리인구(명) Population of Benefiting from Sewage				
				계 Total	물리적(1차) Mechanic	생물학적(2차) Biological	고도(3차) Advanced	
2012	41,155	-	-	29,266	-	2,089	27,177	71.1
2013	41,146	-	-	29,726	-	2,068	27,658	72.2
2014	41,070	-	-	29,987	-	2,196	27,791	73.0
2015	40,784	-	-	30,579	-	2,397	28,182	75.0
2016	40,668	-	-	30,939	-	1,447	29,492	76.1
2017	40,582	9,356	31,226	30,939	-	1,447	29,492	76.9
함양읍 Hamyang	18,994	984	18,010	18,010	-	225	17,785	94.8
마천면 Macheon	2,320	1,073	1,247	1,247	-	32	1,215	53.8
휴천면 Hyucheon	1,649	1,028	621	621	-	116	505	37.7
유림면 Yurim	1,789	1,202	587	587	-	96	491	32.8
수동면 Sudong	2,499	683	1,816	1,730	-	110	1,620	72.7
지곡면 Jigok	2,113	453	1,660	1,613	-	128	1,485	78.6
안의면 Anui	4,876	1,366	3,510	3,510	-	0	3,510	72.0
서하면 Seoha	1,390	825	565	565	-	0	565	40.6
서상면 Seosang	1,999	368	1,631	1,477	-	571	906	81.6
백전면 Baekjeon	1,509	1,073	436	436	-	-	436	28.9
병곡면 Byeonggok	1,444	301	1,143	1,143	-	169	974	79.2

자료 : 상하수도사업소

12. 하수 사용료 부과 Charges for Use Sewage Facilities

단위 : 천원

Unit : 1,000 won

연 별 Year	업종별 하수사용료 Charges for Use of Sewage Facilities						
	합 계	가정용	영업용	욕탕용	공업용	업무용	기 타
	Total	Domestic	Business	Bath house	Industrial	Affair	Others
2012	254,781	92,989	76,018	32,238	-	52,387	-
2013	311,992	123,999	89,999	31,997	1,000	64,997	-
2014	262,193	119,939	74,343	5,859	-	62,052	-
2015	331,864	117,864	117,000	32,000	-	65,000	-
2016	346,031	136,364	95,677	34,701	-	79,289	-
2017	357,600	136,000	90,400	33,900	-	93,600	3,700

연 별 Year	하수도 처리 비용분석 Cost of Sewage Disposal					
	연간부과량 (천톤)(A) Total volume charged for the usage of sewage (1000 tons)	부 과 액 (백만원)(B) Amount charged for usage (Million won)	평균단가(원/톤) $C=(B/A*1000)$ Average of amounts (won/ton)	처리비용 (백만원)(D) Expense of sewage treatment (Millionwon)	처리원가(원/톤) $E=(D/A*1000)$ Cost of sewage treatment (won/ton)	현실화율(%) $F=$ $(E/C*100)$ Actual rate of benefit & cost
2012	1,763	225	145	4,078	2,312	6
2013	2,209	313	142	4,188	1,896	8
2014	2,202	304	138	4,028	1,829	8
2015	2,332	331	142	4,625	1,983	7
2016	2,454	346	142	5,066	2,063	7
2017	2,490	358	144	9,178	3,686	4

13. 하수관거 Sewage Pipe

단위 : km, m, each

Unit : km, m, each

연 별 및 읍 면 별 Year & Eup and Myeon	계획연장 (m) Planned length	시설연장 (m) Construc- ted length	보급률(%) Distribu- tion rate	합 류 식(m) Unclassified pipe				
				계획면적 (km ²) Planned area	계획연장 (m) Planned length	시설연장 (m) Construc- ted length	암 거 Culvert	
							사각형 Quadrangle	원 형 Circle
2012	591,617	443,723	75.0	-	715	715	-	715
2013	591,617	444,823	75	-	715	715	-	715
2014	591,617	444,823	75	-	715	715	-	715
2015	591,617	465,631	79	-	715	715	-	715
2016	595,808	492,187	76.1	-	715	715	-	715
2017	596,308	492,215	76.9	-	715	715	-	715
함 양 읍 Hamyang	235,984	209,750	88.9	-	300	300	-	300
마 천 면 Macheon	37,748	25,925	68.7	-	-	-	-	-
휴 천 면 Hyucheon	21,969	14,469	65.9	-	-	-	-	-
유 립 면 Yurim	26,157	12,589	48.1	-	-	-	-	-
수 동 면 Sudong	59,580	46,971	78.8	-	-	-	-	-
지 곡 면 Jigok	29,483	27,653	93.8	-	-	-	-	-
안 의 면 Anui	92,800	89,499	96.4	-	-	-	-	-
서 하 면 Seoha	13,199	7,286	55.2	-	415	415	-	415
서 상 면 Seosang	29,989	26,596	88.7	-	-	-	-	-
백 전 면 Baekjeon	18,913	9,125	48.2	-	-	-	-	-
병 곡 면 Byeonggok	30,486	22,353	73.3	-	-	-	-	-

자료 : 상하수도사업소

하수관거 (계속)

Sewage Pipe (cont'd)

단위 : km, m, each

Unit : km, m, each

연 별 및 읍 면 별 Year & Eup and Myeon	합 류 식		분 류 식(m) Claasified pipe				
	개 거 Open ditch	측 구 Gutter	계획면적 (km ²) Planned area	오 수 관 거 Sewage Pipe Line			
				계획연장 (m) Planned length	시설연장 (m) Constructed length	암 거 Culvert	
						사각형 Quadrangle	원 형 Circle
2012	-	-	7.2	330,014	201,973	-	201,973
2013	-	-	9.5	330,014	203,073	-	203,073
2014	-	-	9.6	330,014	203,074	-	203,074
2015	-	-	9.5	330,014	223,882	-	223,882
2016	-	-	10.0	330,014	223,881	-	223,881
2017	-	-	11	330,486	246,023	-	246,023
합 양 읍 Hamyang	-	-	2	110,207	91,550	-	91,550
마 천 면 Macheon	-	-	1	25,625	14,225	-	14,225
휴 천 면 Hyucheon	-	-	1	13,869	6,369	-	6,369
유 림 면 Yurim	-	-	1	17,739	9,789	-	9,789
수 동 면 Sudong	-	-	1	31,666	22,320	-	22,320
지 곡 면 Jigok	-	-	1	16,355	14,525	-	14,525
안 의 면 Anui	-	-	1	52,000	48,699	-	48,699
서 하 면 Seoha	-	-	1	7,971	2,171	-	2,171
서 상 면 Seosang	-	-	1	16,975	14,996	-	14,996
백 전 면 Baekjeon	-	-	1	15,326	5,826	-	5,826
병 곡 면 Byeonggok	-	-	1	22,753	15,553	-	15,553

하수관거(계속) Sewage Pipe(cont'd)

단위 : km, m, each

Unit : km, m, each

연 별 및 읍 면 별 Year & Eup and Myeon	분 류 식(m) Claasified pipe						맨 홀 (개소) Manhole (Numbers)	우·오수 받이(개소) Storm & House inlet (Numbers)	토실· 토구 (개소) Sewer outlet (Numbers)
	우 수 관 거 Rain Water Pipe Line								
	계 획 연 장 (m) Planned length	시 설 연 장 (m) Constructed length	압 거 Culvert		개 거 Open ditch	축 구 Gutter			
사 각 형 Quadrangle			원 형 Circle						
2012	260,887	241,034	19,333	109,310	43,868	68,523	15,275	5,337	69
2013	260,887	241,034	19,333	109,310	43,868	68,523	15,275	5,337	69
2014	260,887	241,034	19,333	109,310	43,868	68,523	15,275	5,337	69
2015	260,887	241,034	19,333	109,310	43,868	68,523	15,275	5,337	69
2016	265,078	245,449	19,333	117,685	43,868	64,563	15,386	8,822	69
2017	265,078	245,449	117,685	19,333	117,685	19,333	15,386	8,822	63
합 양 읍 Hamyang	125,477	117,900	59,877	12,892	59,877	12,892	6,442	3,882	42
마 천 면 Macheon	12,123	11,700	3,550	222	3,550	222	763	434	-
휴 천 면 Hyucheon	8,100	8,100	3,735	549	3,735	549	446	206	-
유 립 면 Yurim	8,418	2,800	1,401	399	1,401	399	339	86	-
수 동 면 Sudong	27,913	24,650	9,264	2,189	9,264	2,189	1,952	778	-
지 곡 면 Jigok	13,100	13,100	8,156	30	8,156	30	612	534	-
안 의 면 Anui	40,800	40,800	22,879	1,682	22,879	1,682	2,538	1,355	21
서 하 면 Seoha	4,813	4,700	1,885	892	1,885	892	338	207	-
서 상 면 Seosang	13,014	11,600	4,215	180	4,215	180	991	669	-
백 전 면 Baekjeon	3,588	3,300	1,038	231	1,038	231	283	138	-
병 곡 면 Byeonggok	7,733	6,800	1,686	67	1,686	67	682	533	-

Ⅸ. 유통 · 금융 · 보험 및 기타 서비스
TRADE, FINANCIAL INSTITUTION,
INSURANCE & OTHER SERVICES

1. 유통업체 현황

Distribution Stores

단위 : 개소, m²

Unit : place, m²

연 별 및 읍 면 별 Year & Eup and Myeon	합 계 Total			대형마트(할인점) Discount store			전 문 점 Specialty store		
	개 소 Places	면 적 Area		개 소 Places	면 적 Area		개 소 Places	면 적 Area	
		매장 면적 Area store	건물 연면적 Floor Space		매장 면적 Area store	건물 연면적 Floor Space		매장 면적 Area store	건물 연면적 Floor Space
2012	10	18,415	-	-	-	-	-	-	-
2013	10	18,415	-	-	-	-	-	-	-
2014	2	8,284	-	-	-	-	-	-	-
2015	6	10,164	-	-	-	-	-	-	-
2016	6	10,164	2,836	-	-	-	-	-	-
2017	2	8,284	2,836	-	-	-	-	-	-
함 양 읍 Hamyang	2	8,284	2,836	-	-	-	-	-	-
마 천 면 Macheon	-	-	-	-	-	-	-	-	-
휴 천 면 Hyucheon	-	-	-	-	-	-	-	-	-
유 립 면 Yurim	-	-	-	-	-	-	-	-	-
수 동 면 Sudong	-	-	-	-	-	-	-	-	-
지 곡 면 Jigok	-	-	-	-	-	-	-	-	-
안 의 면 Anui	-	-	-	-	-	-	-	-	-
서 하 면 Seoha	-	-	-	-	-	-	-	-	-
서 상 면 Seosang	-	-	-	-	-	-	-	-	-
백 전 면 Baekjeon	-	-	-	-	-	-	-	-	-
병 곡 면 Byeonggok	-	-	-	-	-	-	-	-	-

자료 : 일자리경제과

2. 금융기관

Financial Institutions

단위 : 개소

Unit : place

연 별 및 읍 면 별 Year & Eup and Myeon	계 Total	한국은행 Bank of Korea	시 중 은 행 Nation-wide commercial banks				
			국민은행 Kookmin Bank	우리은행 Woori Bank	제일은행 SC Korea First Bank	조흥은행 Chohung Bank	신한은행 Shinhan Bank
2012	3	-	-	-	-	-	-
2013	3	-	-	-	-	-	-
2014	3	-	-	-	-	-	-
2015	3	-	-	-	-	-	-
2016	3	-	-	-	-	-	-
2017	3	-	-	-	-	-	-
함양읍 Hamyang	3	-	-	-	-	-	-
마천면 Macheon	-	-	-	-	-	-	-
휴천면 Hyucheon	-	-	-	-	-	-	-
유림면 Yurim	-	-	-	-	-	-	-
수동면 Sudong	-	-	-	-	-	-	-
지곡면 Jigok	-	-	-	-	-	-	-
안의면 Anui	-	-	-	-	-	-	-
서하면 Seoha	-	-	-	-	-	-	-
서상면 Seosang	-	-	-	-	-	-	-
백전면 Baekjeon	-	-	-	-	-	-	-
병곡면 Byeonggok	-	-	-	-	-	-	-

자료 : 한국은행 경남본부

금융기관 (계속) Financial Institutions (cont'd)

단위 : 개소

Unit : place

연 별 및 읍 면 별 Year & Eup and Myeon	지 방 은 행 Local Banks		특 수 은 행				기 타
	부산은행 Busan Bank	경남은행 Gyongnam Bank	중소기업은행 S.M industry	농협중앙회 The National Agricultural Cooperative Federation	축협중앙회 The National Livestock Cooperative Federation	한국산업은행 Korea Develop- ment Band	수출입은행 Korea long term credit bank
2012	-	1	-	1	1	-	-
2013	-	1	-	1	1	-	-
2014	-	1	-	1	1	-	-
2015	-	1	-	1	1	-	-
2016	-	1	-	1	1	-	-
2017	-	1	-	1	1	-	-
함 양 읍 Hamyang	-	1	-	1	1	-	-
마 천 면 Macheon	-	-	-	-	-	-	-
휴 천 면 Hyucheon	-	-	-	-	-	-	-
유 림 면 Yurim	-	-	-	-	-	-	-
수 동 면 Sudong	-	-	-	-	-	-	-
지 곡 면 Jigok	-	-	-	-	-	-	-
안 의 면 Anui	-	-	-	-	-	-	-
서 하 면 Seoha	-	-	-	-	-	-	-
서 상 면 Seosang	-	-	-	-	-	-	-
백 전 면 Baekjeon	-	-	-	-	-	-	-
병 곡 면 Byeonggok	-	-	-	-	-	-	-

3. 금융기관 예금, 대출 및 어음

Deposits, Loans and Bills of Financial Institutions

단위 : 억원

Unit : hundred million won

연 별 및 읍 면 별 Year & Eup and Myeon	예금총계 Grand total	저 축 성 예 금 Time and Savings deposits				
		계 Total	정기예금 Time	정기적금 Installment savings	저축예금 Savings	기 타 Others
2012	8,419	7,775	5,613	271	1,046	530
2013	3,635	3,117	2,203	90	236	403
2014	2,508	2,328	1,763	40	353	172
2015	2,451	2,107	1,449	56	430	172
2016	2,636	2,251	1,562	44	478	167
2017	2,819	2,198	1,516	36	514	133
1월 Jan.	2,648	2,225	1,543	44	482	155
2월 Feb.	2,712	2,207	1,542	42	480	142
3월 Mar.	2,884	2,168	1,433	39	489	207
4월 Apr.	2,948	2,151	1,443	36	501	171
5월 May.	2,876	2,138	1,431	34	505	167
6월 Jun.	2,903	2,190	1,467	35	507	180
7월 Jul.	2,803	2,144	1,480	33	511	120
8월 Aug.	3,085	2,228	1,515	33	505	174
9월 Sep.	3,031	2,240	1,500	35	535	170
10월 Oct.	3,188	2,181	1,497	36	513	135
11월 Nov.	3,133	2,186	1,499	36	515	137
12월 Dec.	2,819	2,198	1,516	36	514	133

자료 : 한국은행 경남본부

금융기관예금, 대출 및 어음 (계속)

Deposits, Loans and Bills of Financial Institutions(cont'd)

단위 : 억원

Unit : hundred million won

연 별 및 월 별 Year & Month	요구불예금 Demand deposits	대 출 Lending	어 음 교 환 Bill clearing				
			장수(천장) Number of bills	금 액 Amount	장당평균금액 (천원) Average value per bill	부 도 액 Dishonored amount	부 도 율 Dishonored ratio
2012	644	7,235	-	-	-	-	-
2013	518	3,576	-	-	-	-	-
2014	181	2,609	-	-	-	-	-
2015	344	2,587	28,814	86,457	3,001	105	0.12
2016	384	2,635	21,831	74,797	3,426	-	-
2017	621	2,913	16,648	71,177	4,275	-	-
1월 Jan.	423	2,617	1,473	7,648	5,192	-	-
2월 Feb.	505	2,614	1,615	7,164	4,436	-	-
3월 Mar.	716	2,741	1,637	7,360	4,496	-	-
4월 Apr.	797	2,725	1,471	5,418	3,683	-	-
5월 May.	738	2,731	1,260	4,211	3,342	-	-
6월 Jun.	714	2,682	1,301	5,527	4,248	-	-
7월 Jul.	659	2,657	1,217	5,760	4,733	-	-
8월 Aug.	857	2,747	1,127	4,786	4,247	-	-
9월 Sep.	791	2,768	1,238	5,481	4,427	-	-
10월 Oct.	1,007	2,809	1,176	5,139	4,370	-	-
11월 Nov.	947	2,819	1,331	5,674	4,263	-	-
12월 Dec.	621	2,913	1,802	7,009	3,890	-	-

4. 새마을금고 및 신용협동조합

Sammaeul funds and Credit union federations

단위 : 개소, 백만원

Unit : number, million won

연 별 및 읍 면 별	새 마을 금 고 Sammaeul funds				
	금 고 수	자 산 액	예 금 액	대 출 액	회 원 수(명)
Year & Eup and Myeon	Number of S. funds	Amount of assets	Amount of deposits	Amount of loans	Number of members
2012	2	551	478	333	8,519
2013	2	514	473	295	8,635
2014	2	576	465	258	8,835
2015	2	547	492	306	9,072
2016	2	530	471	339	9,152
2017	2	539	475	365	9,324
함 양 읍 Hamyang	1	168	160	167	3,495
마 천 면 Macheon	-	-	-	-	-
휴 천 면 Hyucheon	-	-	-	-	-
유 림 면 Yurim	-	-	-	-	-
수 동 면 Sudong	-	-	-	-	-
지 곡 면 Jigok	-	-	-	-	-
안 의 면 Anui	1	371	315	198	5,829
서 하 면 Seoha	-	-	-	-	-
서 상 면 Seosang	-	-	-	-	-
백 전 면 Baekjeon	-	-	-	-	-
병 곡 면 Byeonggok	-	-	-	-	-

자료 : 함양·안의새마을금고

새마을금고 및 신용협동조합 (계속)

Sammaeul funds and Credit union federations (cont'd)

단위 : 개소, 백만원

Unit : number, million won

연 별 및 읍 면 별	신 용 협 동 조 합 Credit union federations				
	금 고 수	자 산 액	예 금 액	대 출 액	회 원 수(명)
Year & Eup and Myeon	Number of S. funds	Amount of assets	Amount of deposits	Amount of loans	Number of members
2012	1	340	316	196	8,299
2013	1	350	324	186	8,485
2014	1	384	353	192	8,591
2015	1	392	354	207	8,694
2016	1	411	374	262	8,694
2017	1	450	416	307	10,696
함 양 읍 Hamyang	1	450	416	307	10,696
마 천 면 Macheon	-	-	-	-	-
휴 천 면 Hyucheon	-	-	-	-	-
유 림 면 Yurim	-	-	-	-	-
수 동 면 Sudong	-	-	-	-	-
지 곡 면 Jigok	-	-	-	-	-
안 의 면 Anui	-	-	-	-	-
서 하 면 Seoha	-	-	-	-	-
서 상 면 Seosang	-	-	-	-	-
백 전 면 Baekjeon	-	-	-	-	-
병 곡 면 Byeonggok	-	-	-	-	-

X. 주택 · 건설
HOUSING AND CONSTRUCTION

1. 주택 현황 및 보급률

Type of Housing Units and Housing supply rate

단위 : 가구, 호

Unit : house, house

연 별 및 읍 면 별 Year & Eup and Myeon	일반가구수 ¹⁾ No. of general households (A)	주 택 수 Number of houses by type of housing unit		
		합 계 Total	단 독 주 택 Detached dwelling	다가구주택 Multi family houses
2012	16,710	17,986	14,933	-
2013	17,155	18,311	15,154	-
2014	19,222	19,751	15,817	761
2015	19,321	19,953	15,912	822
2016	19,457	20,046	15,979	847
2017	19,588	20,343	16,061	941
함 양 읍 Hamyang	8,059	7,752	4,070	567
마 천 면 Macheon	1,290	1,625	1,411	214
휴 천 면 Hyucheon	939	1,026	978	48
유 림 면 Yurim	1,027	984	980	4
수 동 면 Sudong	1,253	1,241	1,202	6
지 곡 면 Jigok	1,106	1,117	1,109	8
안 의 면 Anui	2,543	2,859	2,605	61
서 하 면 Seoha	752	903	895	8
서 상 면 Seosang	1,029	1,055	1,030	25
백 전 면 Baekjeon	859	953	953	-
병 곡 면 Byeonggok	731	828	828	-

자료 : 도시건축과

주 : 1) 일반가구를 대상으로 집계(비혈연가구, 1인가구 포함), 단, 집단가구(6인 이상 비혈연가구, 기숙사, 사회시설 등) 및 외국인 가구는 제외

주택 현황 및 보급률 (계속)

Type of Housing Units and Housing supply rate (cont'd)

단위 : 호수

Unit : house

연 별 및 읍 면 별 Year & Eup and Myeon	주 택 수 Number of houses by type of housing unit				주택보급률(%) Housing supply rate (B)/(A)*100
	아 파 트 Apartment	연립주택 Rowhouses	다세대주택 Apartment units in a private houses	비거주용 건물내주택 House within commercial building	
2012	2,465	153	361	-	107.64
2013	2,643	153	361	-	106.74
2014	2,651	161	361	-	102.75
2015	2,697	161	361	-	103.27
2016	2,706	153	361	-	103.03
2017	2,775	153	413	-	103.85
함 양 읍 Hamyang	2,632	137	346	-	96.19
마 천 면 Macheon	-	-	-	-	125.97
휴 천 면 Hyucheon	-	-	-	-	109.27
유 림 면 Yurim	-	-	-	-	95.81
수 동 면 Sudong	14	-	19	-	99.04
지 곡 면 Jigok	-	-	-	-	100.99
안 의 면 Anui	129	16	48	-	112.43
서 하 면 Seoha	-	-	-	-	120.08
서 상 면 Seosang	-	-	-	-	102.53
백 전 면 Baekjeon	-	-	-	-	110.94
병 곡 면 Byeonggok	-	-	-	-	113.27

2. 건축연도별 주택

Housing Units by Year of Construction

단위 : 호수

Unit : house

연별 및 주택형태별 Year & Type of housing units	합 계 Total	1979년 이전 Year before	1980~1989	1990~1999	2000~2004	2005~2009	2010
단독주택 Detacheddwelling	14,519	5,593	1,059	3,149	1,347	1,307	253
아파트 Apatment	2,782	-	167	1,267	115	449	467
연립주택 Rowhouse	154	-	95	41	56	169	-
다세대주택 ¹⁾	407	-	56	58	8	16	-
비거주용 건물내 주택 Non-housingunits	325	41	50	116	33	26	-

연별 및 주택형태별 Year & Type of housing units	2011	2012	2013	2014	2015	2016	2017
단독주택 Detacheddwelling	276	255	235	240	265	309	231
아파트 Apatment	15	-	178	-	46	17	61
연립주택 Rowhouse	-	-	-	-	-	-	-
다세대주택 ¹⁾	16	-	-	-	-	-	46
비거주용 건물내 주택 Non-housingunits	5	5	-	7	8	9	17

자료 : 통계청 KOSIS (건축연도별 주택)

주 : 1) Apartmentunits in a private house

3. 연면적별 주택

Housing Units by Floor Space

단위 : 호수

Unit : house

연별 및 면적별 Year & Area	합 계 Total	단독주택 Detached dwelling	아파트 Apatment	연립주택 Rowhouse	다세대주택 Apartment units in a private house	비거주용 건물내주택 Non-housing units
1 9 8 5	-	-	-	-	-	-
1 9 9 0	-	-	-	-	-	-
1 9 9 5	-	-	-	-	-	-
2 0 0 0	-	-	-	-	-	-
2 0 0 5	-	-	-	-	-	-
2 0 1 0	15,636	12,719	2,240	465	81	131
2 0 1 5	17,829	14,306	2,706	154	365	298
20㎡ 미만 less than 20㎡	88	81	-	-	-	7
20 ~ 40	2,914	2,650	232	-	-	28
40 ~ 60	4,235	3,159	898	28	102	48
60 ~ 85	5,744	3,846	1,489	105	241	63
85 ~ 100	2,781	2,712	11	5	-	53
100 ~ 130	1,151	1,005	59	16	14	57
130 ~ 165	510	470	12	-	-	24
165 ~ 230	312	292	5	-	-	15
230㎡ 이상 230㎡ or more	94	91	-	-	-	-

자료 : 「인구주택총조사」 통계청 인구총조사과

4. 건축 허가 Building Construction Permits

단위 : 동, m²Unit : building, m²

연별 및 용도별	합 계 Total		주 거 용 Dwelling		농수산용 Farming and Fishery	
	동 수 Building	연면적 Gross coverage	동 수 Building	연면적 Gross coverage	동 수 Building	연면적 Gross coverage
2012	763	118,284	398	32,984	44	10,445
2013	475	97,403	282	29,515	14	12,916
2014	783	286,900	401	36,760	140	21,204
2015	916	197,369	430	45,366	116	25,549
2016	784	160,976	420	47,180	133	44,288
2017	618	129,217	364	36,321	104	37,598
신	476	76,530	317	32,079	74	24,812
축						
콘크리트 Concrete	92	17,684	76	12,483	-	-
철 골 Steel-frame	311	52,957	172	13,975	74	24,812
조 적 Masonry	15	1,204	15	1,204	-	-
철골철근 Ferro-concrete	-	-	-	-	-	-
나 무 Wooden	41	3,210	39	3,137	-	-
기 타 Others	17	1,475	15	1,279	-	-
중축.개축.이전.대수선	120	37,049	41	3,011	30	12,786
콘크리트 Concrete	16	5,227	8	985	-	-
철 골 Steel-frame	88	30,879	25	1,583	30	12,786
조 적 Masonry	4	196	4	196	-	-
철골철근 Ferro-concrete	-	-	-	-	-	-
나 무 Wooden	10	573	4	246	-	-
기 타 Others	2	174	-	-	-	-
용 도 변 경	22	15,639	6	1,232	-	-
콘크리트 Concrete	6	7,931	2	818	-	-
철 골 Steel-frame	10	7,037	3	290	-	-
조 적 Masonry	4	380	1	123	-	-
철골철근 Ferro-concrete	-	-	-	-	-	-
나 무 Wooden	2	290	-	-	-	-
기 타 Others	-	-	-	-	-	-

자료 : 도시건축과

건축허가 (계속)

Building Construction Permits (cont'd)

단위 : 동, m²Unit : building, m²

연별 및 용도별	공업용 Factory		상업용 Commercial		공공용 Public	
	동수 Building	연면적 Gross coverage	동수 Building	연면적 Gross coverage	동수 Building	연면적 Gross coverage
2012	39	14,996	143	14,447	1	35
2013	17	22,026	73	14,945	26	6,428
2014	35	12,861	147	16,401	14	1,588
2015	61	41,045	159	52,922	36	12,158
2016	11	4,346	113	20,552	36	11,199
2017	4	13,279	86	18,543	17	7,059
신	-	-	51	10,250	7	3,345
축						
콘크리트 Concrete	-	-	11	1,900	5	3,301
철골 Steel-frame	-	-	38	8,126	-	-
조적 Masonry	-	-	-	-	-	-
철골철근 Ferro-concrete	-	-	-	-	-	-
나무 Wooden	-	-	1	50	1	22
기타 Others	-	-	1	174	1	21
중축.개축.이전.대수선	4	13,279	24	2,447	10	3,714
콘크리트 Concrete	-	-	2	38	5	3,484
철골 Steel-frame	4	13,279	17	1,958	3	187
조적 Masonry	-	-	-	-	-	-
철골철근 Ferro-concrete	-	-	-	-	-	-
나무 Wooden	-	-	3	276	2	44
기타 Others	-	-	2	174	-	-
용도변경	-	-	11	5,846	-	-
콘크리트 Concrete	-	-	3	3,788	-	-
철골 Steel-frame	-	-	3	1,510	-	-
조적 Masonry	-	-	3	257	-	-
철골철근 Ferro-concrete	-	-	-	-	-	-
나무 Wooden	-	-	2	290	-	-
기타 Others	-	-	-	-	-	-

건 축 허 가 (계속)

Building Construction Permits (cont'd)

단위 : 동, m²Unit : building, m²

연별 및 용도별	교 육 용 Educational		사 회 용 Social		기 타 Other	
	동 수 Building	연면적 Gross coverage	동 수 Building	연면적 Gross coverage	동 수 Building	연면적 Gross coverage
2012	22	9,236	-	-	116	12,671
2013	1	1,060	-	-	62	10,501
2014	2	1,526	28	2,141	16	4,477
2015	15	1,497	-	-	99	18,832
2016	56	27,586	8	5,712	7	113
2017	1	3,325	7	6,475	35	6,618
신	-	-	3	3,129	24	2,915
축						
콘크리트 Concrete	-	-	-	-	-	-
철 골 Steel-frame	-	-	3	3,129	24	2,915
조 적 Masonry	-	-	-	-	-	-
철골철근 Ferro-concrete	-	-	-	-	-	-
나 무 Wooden	-	-	-	-	-	-
기 타 Others	-	-	-	-	-	-
중축.개축.이전.대수선	-	-	3	771	8	1,042
콘크리트 Concrete	-	-	1	720	-	-
철 골 Steel-frame	-	-	1	44	8	1,042
조 적 Masonry	-	-	-	-	-	-
철골철근 Ferro-concrete	-	-	-	-	-	-
나 무 Wooden	-	-	1	6	-	-
기 타 Others	-	-	-	-	-	-
용 도 변 경	1	3,325	1	2,575	3	2,661
콘크리트 Concrete	1	3,325	-	-	-	-
철 골 Steel-frame	-	-	1	2,575	3	2,661
조 적 Masonry	-	-	-	-	-	-
철골철근 Ferro-concrete	-	-	-	-	-	-
나 무 Wooden	-	-	-	-	-	-
기 타 Others	-	-	-	-	-	-

5. 읍·면별 건축허가 Building Permits by Eup, Myeon

단위 : 동수, m²Unit : building, m²

연 별 및 읍 면 별 Year & Eup and Myeon	합 계 Total		주 거 용 Dwelling		농수산용 Farming and Fishery		공 업 용 Factory	
	동 수 Building	연면적 Gross coverage	동 수 Building	연면적 Gross coverage	동 수 Building	연면적 Gross coverage	동 수 Building	연면적 Gross coverage
2012	763	118,284	398	32,984	44	10,445	39	14,996
2013	475	97,403	282	29,515	14	12,916	17	22,026
2014	783	286,900	401	36,760	140	21,204	35	12,861
2015	916	197,369	430	45,366	116	25,549	61	41,045
2016	784	160,976	420	47,180	133	44,288	11	4,346
2017	618	129,218	364	36,321	104	37,598	4	13,279
함 양 읍 Hamyang	138	39,986	64	8,889	14	2,982	-	-
마 천 면 Macheon	50	5,398	36	4,079	4	346	-	-
휴 천 면 Hyucheon	55	7,755	31	2,955	9	2,444	-	-
유 림 면 Yurim	43	6,709	28	2,390	9	3,808	-	-
수 동 면 Sudong	40	14,919	13	1,173	13	2,804	1	9,533
지 곡 면 Jigok	51	9,959	32	2,535	10	4,586	2	234
안 의 면 Anui	84	22,001	52	4,768	20	10,569	1	3,512
서 하 면 Seoha	26	2,315	17	1,332	3	439	-	-
서 상 면 Seosang	55	10,512	35	3,302	13	6,324	-	-
백 전 면 Baekjeon	61	7,463	45	3,922	7	2,703	-	-
병 곡 면 Byeonggok	15	2,202	11	977	2	591	-	-

읍·면별 건축허가 (계속)

Building Permits by Eup, Myeon (cont'd)

단위 : 동수, m²Unit : building, m²

연 별 및 읍 면 별	상 업 용 Commercial		공 공 용 Public		교 육 용 Educational		사 회 용 Social		기 타 Other	
	동 수 Building	연면적 Gross coverage	동 수 Building	연면적 Gross coverage	동 수 Building	연면적 Gross coverage	동 수 Building	연면적 Gross coverage	동 수 Building	연면적 Gross coverage
2012	143	14,447	1	35	22	9,236	-	-	116	12,671
2013	73	14,945	26	6,428	1	1,060	-	-	62	10,501
2014	147	16,401	14	1,588	2	1,526	28	2,141	16	4,477
2015	159	52,922	36	12,158	15	1,497	8	5,712	99	18,832
2016	113	20,552	36	11,199	56	27,586	8	5,712	7	113
2017	86	18,543	17	7,059	1	3,325	7	6,475	35	6,618
함 양 읍 Hamyang	43	13,332	4	4,040	1	3,325	5	6,394	7	1,023
마 천 면 Macheon	6	811	2	85	-	-	1	6	1	72
휴 천 면 Hyucheon	9	896	-	-	-	-	-	-	6	1,460
유 림 면 Yurim	2	76	2	188	-	-	-	-	2	246
수 동 면 Sudong	3	382	-	-	-	-	1	75	9	952
지 곡 면 Jigok	3	476	2	72	-	-	-	-	2	2,056
안 의 면 Anui	7	1,068	3	2,067	-	-	-	-	1	17
서 하 면 Seoha	2	211	2	149	-	-	-	-	2	183
서 상 면 Seosang	3	317	-	-	-	-	-	-	4	568
백 전 면 Baekjeon	7	775	1	24	-	-	-	-	1	39
병 곡 면 Byeonggok	1	199	1	435	-	-	-	-	-	-

6. 아파트 건립¹⁾

Construction of Apartment

단위 : 동수, 호

Unit : building, house

연 별 및 읍 면 별 Year & Eup and Myeon	동 수 Number of Buildings	주 택 수 Number of House	규 모 별 주 택 수 House by Size				
			40㎡ 이하	40~60㎡ 이하	60~85㎡ 이하	85~135㎡ 이하	135㎡ 이상
2012	1	15	-	-	15	-	-
2013	2	178	-	-	178	-	-
2014	-	-	-	-	-	-	-
2015	3	46	-	-	46	-	-
2016	1	17	-	-	17	-	-
2017	3	61	-	-	60	-	1
함 양 읍 Hamyang	3	61	-	-	60	-	1
마 천 면 Macheon	-	-	-	-	-	-	-
휴 천 면 Hyucheon	-	-	-	-	-	-	-
유 림 면 Yurim	-	-	-	-	-	-	-
수 동 면 Sudong	-	-	-	-	-	-	-
지 곡 면 Jigok	-	-	-	-	-	-	-
안 의 면 Anui	-	-	-	-	-	-	-
서 하 면 Seoha	-	-	-	-	-	-	-
서 상 면 Seosang	-	-	-	-	-	-	-
백 전 면 Baekjeon	-	-	-	-	-	-	-
병 곡 면 Byeonggok	-	-	-	-	-	-	-

자료 : 도시건축과

주 : 1) 사업승인기준

7. 토지거래 현황

Land Transactions by Use and Purpose

단위 : 필지수, 천㎡

Unit : parcel, 1,000㎡

연 별 Year	합 계 Total		용 도 지 역 별 By use					
			도시계획구역내 Subject to urban planning zone					
	주 거 지 역 Residential zone		상 업 지 역 Commercial zone		공 업 지 역 Industrial zone			
	필지수 Parcel	면 적 Area	필지수 Parcel	면 적 Area	필지수 Parcel	면 적 Area	필지수 Parcel	면 적 Area
2012	5,440	28,926	2,445	16,798	86	7	5	1
2013	4,613	12,151	736	1,868	68	8	31	24
2014	4,870	12,585	475	94	78	11	6	4
2015	5,048	14,523	209	85	15	2	8	4
2016	4,263	12,844	200	99	25	4	5	2
2017	4,995	13,981	582	109	49	7	11	99

연 별 Year	용 도 지 역 별 By use							
	도시계획구역내 Subject to urban planning zone						도시계획구역외	
	녹지지역 Green belt		개발제한구역 Areas of restricted development		용도미지정구역 Non-designated zone		관리지역 Management Area	
	필지수 Parcel	면 적 Area	필지수 Parcel	면 적 Area	필지수 Parcel	면 적 Area	필지수 Parcel	면 적 Area
2012	189	216	-	-	1	1	-	-
2013	253	291	-	-	8	2	-	-
2014	241	313	-	-	1	1	-	-
2015	252	324	-	-	3	4	3,616	7,347
2016	262	346	-	-	1	-	2,973	6,174
2017	267	323	-	-	-	-	3,216	6,678

토지거래 현황 (계속)

Land Transactions by Use and Purpose (cont'd)

단위 : 필지수, 천m²Unit : parcel, 1,000m²

연 별 Year	용 도 지 역 별 By use				지 목 별 By purpose			
	도시계획구역외 Not Subject to urban planning zone				전		답	
	농 립 지 역 Agricultural & Forest Area		자연환경보전지역 Natural Environment Preservation Area		Dry paddy		Rice paddy	
	필지수 Parcel	면 적 Area	필지수 Parcel	면 적 Area	필지수 Parcel	면 적 Area	필지수 Parcel	면 적 Area
2012	-	-	-	-	1,009	929	1,390	1,848
2013	-	-	-	-	990	823	1,407	2,023
2014	-	-	-	-	1,144	1,032	1,621	2,199
2015	918	6,552	27	205	1,336	1,169	1,843	2,412
2016	762	6,159	35	60	1,003	877	1,437	1,757
2017	849	6,700	21	65	1,096	1,030	1,364	1,786

연 별 Year	지 목 별 By purpose							
	대 지 Building land		임 야 Forest field		공장용지 Factory site		기 타 Others	
	필지수 Parcel	면 적 Area	필지수 Parcel	면 적 Area	필지수 Parcel	면 적 Area	필지수 Parcel	면 적 Area
2012	1,495	808	1,280	25,078	8	19	258	245
2013	1,445	2,538	549	6,459	16	30	206	277
2014	1,060	553	746	8,543	8	35	291	221
2015	568	189	916	10,346	10	64	375	343
2016	830	956	787	8,537	7	26	199	689
2017	1,340	681	826	10,085	11	65	358	334

8. 용도지역 Specific Use Area

단위 : km²Unit : km²

연 별 및 읍 면 별 Year & Eup and Myeon	인 구 Population			용도지역 총합계 Grand Total	도 시 지 역 By use				
	합 계	도시지역 인구	비도시 지역인구		합 계	주 거 지 역 Residential zone			
						소 계	전용주거지역 Residential only	제1종전용 1st Exclusive	
	Total	Urban	Rural		Total			Sub- total	
2012	40,714	19,510	21,204	724.96	19.47	2.42	-	-	-
2013	40,659	17,913	22,746	724.96	19.47	2.42	-	-	-
2014	40,584	17,913	22,671	724.96	19.47	2.42	-	-	-
2015	40,363	17,810	22,553	724.96	19.47	2.41	-	-	-
2016	40,250	17,852	22,398	724.96	19.47	2.41	-	-	-
2017	40,363	17,810	22,553	724.96	19.47	2.41	-	-	-
함 양 읍 Hamyang	18,925	15,140	3,785	69.63	13.99	1.48	-	-	-
마 천 면 Macheon	2,304	-	2,304	106.91	-	-	-	-	-
휴 천 면 Hyucheon	1,630	-	1,630	61.97	0.05	-	-	-	-
유 림 면 Yurim	1,760	-	1,760	29.27	-	-	-	-	-
수 동 면 Sudong	2,477	-	2,477	48.20	0.79	0.01	-	-	-
지 곡 면 Jigok	2,116	-	2,116	41.78	-	-	-	-	-
안 의 면 Anui	4,821	1,866	2,955	100.43	3.31	0.68	-	-	-
서 하 면 Seoha	1,387	-	1,387	71.80	-	-	-	-	-
서 상 면 Seosang	1,893	804	1,089	84.50	1.33	0.24	-	-	-
백 전 면 Baekjeon	1,612	-	1,612	56.22	-	-	-	-	-
병 곡 면 Byeonggok	1,438	-	1,438	54.25	-	-	-	-	-

자료 : 도시건축과(외국인 포함 인구)

용 도 지 역(계속)

Specific Use Area(cont'd)

단위 : km²

연 별 및 읍 면 별 Year & Eup and Myeon	비 도 시 지 역					
	합 계 Sub- total	계획관리지역 Plan management Area	생산관리지역 Production manage- mentArea	보전관리지역 Preservation manage- mentArea	농림지역 Agricultural & Forest Area	자연환경보전지역 Natural Environment preservation Area
						지정비율(B/A)*100 Designation rate
2012	705.49	88.26	64.58	84.88	371.60	96.17
2013	705.49	88.26	64.58	84.88	371.60	96.17
2014	705.49	88.99	65.01	83.95	371.58	95.96
2015	705.49	89.00	65.00	83.94	371.59	95.96
2016	705.49	89.00	65.00	83.94	371.59	95.96
2017	705.49	89.21	64.97	83.76	371.59	95.96
함 양 읍 Hamyang	56.36	10.95	4.62	6.99	33.80	-
마 천 면 Macheon	104.13	6.45	6.67	10.23	15.46	65.32
휴 천 면 Hyucheon	63.22	8.10	7.28	10.63	33.17	4.04
유 림 면 Yurim	29.74	8.44	4.07	3.51	13.72	-
수 동 면 Sudong	47.40	7.41	6.12	9.65	24.22	-
지 곡 면 Jigok	42.56	10.88	3.92	4.57	23.19	-
안 의 면 Anui	95.15	9.80	9.90	7.95	54.23	13.27
서 하 면 Seoha	71.96	10.59	6.01	8.79	46.16	0.41
서 상 면 Seosang	83.01	7.48	4.51	7.29	50.81	12.92
백 전 면 Baekjeon	56.72	4.44	6.23	8.18	37.87	-
병 곡 면 Byeonggok	55.24	4.67	5.64	5.97	38.96	-

9. 용도지구 Land By Purpose

단위 : km²

Unit : km²

연 별 Year	합 계 Total	경 관 지 구 Scenery				미 관 지 구 Land scape			
		소 계 Sub-total	자 연 Natural	수 변 River-side	시가지 Urban	소 계 Sub-total	중심지 Central	역사문화 Historical culture	일 반 General
		2012	14.89	-	-	-	-	-	-
2013	14.89	-	-	-	-	-	-	-	
2014	14.91	-	-	-	-	-	-	-	
2015	14.95	-	-	-	-	-	-	-	
2016	14.89	-	-	-	-	-	-	-	
2017	14.89	-	-	-	-	-	-	-	

연 별 Year	고 도 지 구 Height			방화지구 Fire fighting	방재지구 Prevention of disaster	보 존 지 구 Reservation			
	소 계 Sub-total	최 고 Max	최 저 Min			소 계 Sub-total	문화자원 Cultral resources	중요 시설물 Major facilities	생태계 Eco-system
2012	-	-	-	-	-	-	-	-	-
2013	-	-	-	-	-	-	-	-	-
2014	-	-	-	-	-	-	-	-	-
2015	-	-	-	-	-	-	-	-	-
2016	-	-	-	-	-	-	-	-	-
2017	-	-	-	-	-	-	-	-	-

자료 : 도시건축과

용 도 지 구(계속)

Land By Purpose(cont'd)

(단위 : km²)Unit : km²

연 별 Year	시 설 보 호 지 구 Protection of facilities					취 락 지 구 Community		
	소 계 Sub- total	학 교 School	공 용 Public	항 만 Port	공 항 Airport	소 계 Sub- total	자 연 Natural	집 단 Group
2012	0.28	0.28	-	-	-	1.84	1.84	-
2013	0.28	0.28	-	-	-	1.84	1.84	-
2014	0.28	0.28	-	-	-	1.82	1.82	-
2015	0.28	0.28	-	-	-	1.82	1.82	-
2016	0.28	0.28	-	-	-	1.82	1.82	-
2017	0.28	0.28	-	-	-	1.82	1.82	-

연 별 Year	개 발 진 흥 지 구 Development Promotion						특정용도 제한지구 Protective	기 타 Other
	소 계 Sub- total	주 거 Residen- tial	산업·유통 Industrial	관광휴양 Tourist	복 합 Complex	특 정 Specifi- cation		
2012	12.72	0.99	0.80	1.20	9.73	-	0.05	-
2013	12.72	0.99	0.80	1.20	9.73	-	0.05	-
2014	12.76	1.02	0.80	1.21	9.73	-	0.05	-
2015	12.80	0.99	0.80	1.28	9.73	-	0.05	-
2016	12.75	1.02	0.80	1.20	9.73	-	0.04	-
2017	12.75	1.02	0.80	1.20	9.73	-	0.04	-

10. 공 원 Parks

단위 : 개소, km²

Unit : number, km²

연 별 및 읍 면 별 Year & Eup and Myeon	총 계 (A+B) Grand total		자 연 공 원 Natural parks							
			계(A) Total		국립공원 National		도립공원 Provincial		군립공원 Gun	
	개소 Number	면적 Area	개소 Number	면적 Area	개소 Number	면적 Area	개소 Number	면적 Area	개소 Number	면적 Area
2012	20	81,605	3	80,707	2	78,694	-	-	1	2,013
2013	26	81,614	3	80,707	2	78,694	-	-	1	2,013
2014	26	81,614	3	80,707	2	78,694	-	-	1	2,013
2015	27	81,789	3	80,707	2	78,694	-	-	1	2,013
2016	35	81,789	3	80,707	2	78,694	-	-	1	2,013
2017	33	81,838	3	80,707	2	78,694	-	-	1	2,013
함 양 읍 Hamyang	7	652	-	-	-	-	-	-	-	-
마 천 면 Macheon	3	72,766	1	72,761	1	72,761	-	-	-	-
휴 천 면 Hyucheon	3	1	-	-	-	-	-	-	-	-
유 림 면 Yurim	-	-	-	-	-	-	-	-	-	-
수 동 면 Sudong	6	27	-	-	-	-	-	-	-	-
지 곡 면 Jigok	5	10	-	-	-	-	-	-	-	-
안 의 면 Anui	3	2,143	1	2,013	-	-	-	-	1	2,013
서 하 면 Seoha	-	-	-	-	-	-	-	-	-	-
서 상 면 Seosang	5	6,037	1	5,933	1	5,933	-	-	-	-
백 전 면 Baekjeon	-	-	-	-	-	-	-	-	-	-
병 곡 면 Byeonggok	1	202	-	-	-	-	-	-	-	-

자료 : 도시건축과, 산림녹지과

공 원(계속) Parks(Cont'd)

단위 : 개소, km²Unit : number, km²

연 별 및 읍 면 별 Year & Eup and Myeon	도 시 공 원 Urban parks													
	계 (B)		어린이공원 Children's		근린공원 Neighborhood		문화공원 Urban Natural		역사공원 Grave yard		소 공 원 Minipark		수변공원 Waterfront park	
	개소 Number	면적 Area	개소 Number	면적 Area	개소 Number	면적 Area	개소 Number	면적 Area	개소 Number	면적 Area	개소 Number	면적 Area	개소 Number	면적 Area
2012	22	907	4	20	8	717	2	107	2	52	6	8	1	3
2013	23	907	2	6	8	717	2	107	2	52	8	22	1	3
2014	23	907	3	19	8	717	2	107	3	53	6	8	1	3
2015	24	1,082	3	12	8	707	3	309	3	54	6	-	1	3
2016	32	1,082	3	12	5	707	3	309	3	54	15	-	3	-
2017	30	1,131	2	8	6	731	3	309	3	55	13	25	3	3
함 양 읍 Hamyang	7	652	1	5	3	609	1	19	1	19	1	-	-	-
마 천 면 Macheon	2	5	1	3	-	-	-	-	-	-	1	2	-	-
휴 천 면 Hyucheon	3	1	-	-	-	-	-	-	-	-	1	-	2	1
유 림 면 Yurim	-	-	-	-	-	-	-	-	-	-	-	-	-	-
수 동 면 Sudong	6	27	-	-	1	10	-	-	1	2	4	14	-	-
지 곡 면 Jigok	5	10	-	-	-	-	-	-	-	-	4	8	1	2
안 의 면 Anui	2	130	-	-	1	42	1	88	-	-	-	-	-	-
서 하 면 Seoha	-	-	-	-	-	-	-	-	-	-	-	-	-	-
서 상 면 Seosang	4	104	-	-	1	70	-	-	1	34	2	1	-	-
백 전 면 Baekjeon	-	-	-	-	-	-	-	-	-	-	-	-	-	-
병 곡 면 Byeonggok	1	202	-	-	-	-	1	202	-	-	-	-	-	-

11. 하 천 Rivers and Streams

단위 : km

Unit : km

연 별 Year	하 천 수 (개소) Number of rivers and streams	총 연 장 Total length	요 개 수 Cases of improvements needed			
			기 개 수 Already improved	미 개 수 Yet to be improved	개 수 륜(%) improvement rate	
2012	42	267.33	290.00	169.40	120.60	58.4
2013	42	267.33	290.00	169.40	120.60	58.4
2014	42	267.73	290.00	161.47	128.53	55.7
2015	40	267.73	290.00	161.47	128.53	55.7
2016	40	267.73	290.00	161.47	128.53	55.7
2017	40	267.73	290.00	161.47	128.53	55.7
국가하천 Nation	1	6.60	7.40	6.37	1.03	86.00
지방하천 In County	39	261.13	282.60	155.10	127.50	59.30
기 타 Others	-	-	-	-	-	-

자료 : 건설교통과

12. 하천부지점용 Use of River Sites

단위 : m², 천원Unit : m², 1,000won

연 별 및 읍 면 별 Year & Eup and Myeon	건 수 Number of cases	면 적 Area	토사채취 (m ²) Collection of gravels and sand	사 용 료 징 수 Collection of use fees	
				부 과 Imposition	징 수 Collected
2012	327	266,528	-	16,600	16,600
2013	327	266,528	-	21,864	21,864
2014	314	251,366	-	18,065	18,065
2015	293	223,865	-	17,425	17,297
2016	293	221,123	-	18,121	17,035
2017	251	205,413	-	15,494	13,754
함 양 읍 Hamyang	15	6,932	-	678	550
마 천 면 Macheon	17	12,274	-	2,106	845
휴 천 면 Hyucheon	34	28,271	-	2,108	2,108
유 림 면 Yurim	39	38,860	-	2,537	2,443
수 동 면 Sudong	53	33,442	-	2,064	1,988
지 곡 면 Jigok	18	22,227	-	926	845
안 의 면 Anui	20	12,287	-	1,268	1,168
서 하 면 Seoha	11	5,687	-	1,356	1,356
서 상 면 Seosang	15	17,341	-	1,559	1,559
백 전 면 Baekjeon	10	6,409	-	311	311
병 곡 면 Byeonggok	19	21,683	-	581	581

자료 : 건설교통과

13. 도 로

Roads

단위 : m, %

Unit : m, %

연 별 Year	합 계 Total					고속도로 High-way	일 반 국 도 General national road				
	계 Total			미포장 Un-paved	미개통 Unim-proved		계 Total			미포장 Un-paved	미개통 Unim-proved
	연 장 Length	포 장 Paved	포장율 Rate				연 장 Length	포 장 Paved	포장율 Rate		
2012	457,358	339,888	74	105,850	11,620	61,030	78,788	78,788	100	-	-
2013	457,358	339,888	74	105,850	11,620	61,030	78,788	78,788	100	-	-
2014	457,358	342,088	75	103,650	11,620	61,030	78,788	78,788	100	-	-
2015	457,358	344,488	75	101,250	11,620	61,030	78,788	78,788	100	-	-
2016	457,358	359,998	78	85,740	11,620	61,030	78,788	78,788	100	-	-
2017	457,358	359,998	78	85,740	11,620	61,030	78,788	78,788	100	-	-

연 별 Year	지 방 도 Provincial road					군 도 Gun's road				
	계 Total			미포장 Un-paved	미개통 Unim-proved	계 Total			미포장 Un-paved	미개통 Unim-proved
	연 장 Length	포 장 Paved	포장율 Rate			연 장 Length	포 장 Paved	포장율 Rate		
2012	123,740	109,680	89	14,060	-	193,800	90,390	47	91,790	11,620
2013	123,740	109,680	89	14,060	-	193,800	90,390	47	91,790	11,620
2014	123,740	109,680	89	14,060	-	193,800	92,590	48	89,590	11,620
2015	123,740	109,680	89	14,060	-	193,800	94,890	49	87,290	11,620
2016	123,740	109,680	89	14,060	-	193,800	110,500	54	71,680	11,620
2017	123,740	109,680	89	14,060	-	193,800	110,500	54	71,680	11,620

13-1. 폭원별 도로현황 Roads(by Size)

단위 : m, 백만톤

Unit : m, million ton

연 별 및 읍 면 별 Year & Eup and Myeon	도 로 (폭원별) Roads (by size)					광 장 (개소) Squares (Number)
	합 계 Total	광 로 (40m 이상) Avenues	대 로 (25~40m 미만) Streets	중 로 (12~25m 미만) Roads	소 로 (12m 미만) Paths	
2015	1,335,238	-	61,030	78,788	1,195,420	-
2016	1,335,238	-	61,030	78,788	1,195,420	-
2017	1,335,238	-	61,030	78,788	1,195,420	-
함 양 읍 Hamyang	121,120	-	6,100	14,570	100,450	-
마 천 면 Macheon	106,440	-	-	-	106,440	-
휴 천 면 Hyucheon	84,410	-	-	-	84,410	-
유 립 면 Yurim	139,120	-	3,700	-	135,420	-
수 동 면 Sudong	167,488	-	10,080	16,278	141,130	-
지 곡 면 Jigok	144,620	-	12,600	12,010	120,010	-
안 의 면 Anui	114,850	-	4,770	16,380	93,700	-
서 하 면 Seoha	130,010	-	8,100	11,030	110,880	-
서 상 면 Seosang	129,910	-	7,440	8,520	113,950	-
백 전 면 Baekjeon	102,350	-	3,340	-	99,010	-
병 곡 면 Byeonggok	94,920	-	4,900	-	90,020	-

14. 도로 시설물 Road Facilities

단위 : 개소, m, m²

Unit : number, m, m²

연 별 및 읍 면 별 Year & Eup and Myeon	보 도 육 교 Pedestrian overpass			지 하 보 도 Pedestrian underpass			지 하 차 도 Underground roadway			고 가 도 로 Elevated road		
	개 소 Number	연 장 Length	면 적 Area	개 소 Number	연 장 Length	면 적 Area	개 소 Number	연 장 Length	면 적 Area	개 소 Number	연 장 Length	면 적 Area
2012	-	-	-	-	-	-	-	-	-	-	-	-
2013	-	-	-	-	-	-	-	-	-	-	-	-
2014	-	-	-	-	-	-	-	-	-	-	-	-
2015	-	-	-	-	-	-	-	-	-	-	-	-
2016	-	-	-	-	-	-	-	-	-	-	-	-
2017	-	-	-	-	-	-	-	-	-	-	-	-
함 양 읍 Hamyang	-	-	-	-	-	-	-	-	-	-	-	-
마 천 면 Macheon	-	-	-	-	-	-	-	-	-	-	-	-
휴 천 면 Hyucheon	-	-	-	-	-	-	-	-	-	-	-	-
유 림 면 Yurim	-	-	-	-	-	-	-	-	-	-	-	-
수 동 면 Sudong	-	-	-	-	-	-	-	-	-	-	-	-
지 곡 면 Jigok	-	-	-	-	-	-	-	-	-	-	-	-
안 의 면 Anui	-	-	-	-	-	-	-	-	-	-	-	-
서 하 면 Seoha	-	-	-	-	-	-	-	-	-	-	-	-
서 상 면 Seosang	-	-	-	-	-	-	-	-	-	-	-	-
백 전 면 Baekjeon	-	-	-	-	-	-	-	-	-	-	-	-
병 곡 면 Byeonggok	-	-	-	-	-	-	-	-	-	-	-	-

자료 : 건설교통과, 민원봉사과

15. 교 량

Bridges

단위 : 개소, m

Unit : number, m

연 별 Year	합 계 Grand Total		고속국도 Expressway		일반국도 Highway	
	개 소 Place	연 장 Length	개 소 Place	연 장 Length	개 소 Place	연 장 Length
2012	189	17,940.5	103	13,822.2	18	1,106.5
2013	189	17,940.5	103	13,822.2	18	1,106.5
2014	189	17,940.5	103	13,822.2	18	1,106.5
2015	189	17,940.5	103	13,822.2	18	1,106.5
2016	189	17,940.5	103	13,822.2	18	1,106.5
2017	189	17,940.5	103	13,822.2	18	1,106.5

연 별 Year	지 방 도 Provincial road		군 도 Gun road	
	개 소 Place	연 장 Length	개 소 Place	연 장 Length
2012	34	1,526.5	34	1,485.3
2013	34	1,526.5	34	1,485.3
2014	34	1,526.5	34	1,485.3
2015	34	1,526.5	34	1,485.3
2016	34	1,526.5	34	1,485.3
2017	34	1,526.5	34	1,485.3

자료 : 건설교통과

16. 건설장비 Construction Machinery and Equipments

단위 : 대

Unit : each

연 별 Year	합 계 Total	불도저 Bulldozers	굴삭기 Excavators	로 더 Loaders	지게차 Forklifts	스크레이프 Scrapers	덤프트럭 Dump trucks	기중기 Cranes
2012	570	-	242	36	178	-	45	4
2013	646	1	297	39	197	-	50	4
2014	676	-	316	46	197	-	52	4
2015	701	1	343	45	208	-	45	3
2016	726	2	361	48	213	-	48	3
2017	760	2	370	50	224	-	54	3

연 별 Year	모터 그레이더 Motor graders	롤 리 Rollers	콘크리트 Concrete				
			베칭프랜트 Batching plant	피니셔 Finishers	살포기 Distributors	믹서트럭 Mixer trucks	펌 프 Pumps
2012	-	9	-	-	-	29	8
2013	1	7	-	-	-	29	8
2014	1	8	-	-	-	33	6
2015	2	8	-	-	-	30	5
2016	2	8	-	-	-	30	4
2017	1	6	-	-	-	35	4

자료 : 건설교통과

건설장비 (계속)

Construction Machinery and Equipments (cont'd)

단위 : 대

Unit : each

연 별 Year	아스팔트 Asphalt			골재살포기 Aggregate distributors	쇄석기 Crushers	공기압축기 Compressors
	믹싱프랜트 Mixing Plants	휘니셔 Finishers	살포기 Distributors			
2012	-	1	-	-	2	5
2013	-	1	-	-	1	1
2014	-	1	-	-	-	1
2015	-	1	-	-	-	-
2016	-	1	-	-	-	-
2017	-	2	-	-	-	-

연 별 Year	천공기 Boring machine	사리채취기 Gravel Collectors	준설선 Dredgers	노상안전기 Road Stabilizers	항타 및 항발기 Rock drills	기 타 Others
2012	9	-	-	-	-	2
2013	10	-	-	-	-	-
2014	11	-	-	-	-	-
2015	10	-	-	-	-	-
2016	6	-	-	-	-	-
2017	8	-	-	-	-	1

XI. 교통 · 관광 및 정보통신
TRANSPORTATION TOURISM &
INFORMATION TELECOMMUNICATIONS

1. 자동차 등록 Registered Motor Vehicles

단위 : 대

Unit : each

연 별 및 월 별 Year & Month	합 계 Total			승 용 차 Passenger cars			화 물 차 Trucks					
	관 용 Govern- ment	자가용 Private	영업용 Comm- ercial	관 용 Govern- ment	자가용 Private	영업용 Comm- ercial	관 용 Govern- ment	자가용 Private	영업용 Comm- ercial			
2012	20,262	164	19,682	416	14,313	45	14,067	201	5,134	80	4,927	127
2013	30,243	166	25,482	4,595	23,830	41	19,565	4,224	5,480	83	5,252	145
2014	27,438	174	23,263	4,001	20,920	43	17,245	3,632	5,617	86	5,382	149
2015	20,230	172	19,293	765	13,628	43	13,075	510	5,829	85	5,606	138
2016	18,607	194	18,005	408	11,839	49	11,620	170	6,027	93	5,795	139
2017	18,961	202	18,363	396	11,975	54	11,761	160	6,226	93	5,995	138
1월 Jan.	18,599	194	17,998	407	11,815	49	11,598	168	6,049	94	5,814	141
2월 Feb.	18,577	195	17,974	408	11,783	49	11,565	169	6,057	95	5,822	140
3월 Mar.	18,685	197	18,080	408	11,830	50	11,611	169	6,111	95	5,876	140
4월 Apr.	18,721	199	18,115	407	11,836	51	11,616	169	6,138	96	5,903	139
5월 May.	18,743	206	18,133	404	11,845	50	11,628	167	6,148	99	5,911	138
6월 Jun.	18,775	212	18,159	404	11,862	54	11,642	166	6,160	99	5,922	139
7월 Jul.	18,867	214	18,249	404	11,925	55	11,705	165	6,183	100	5,943	140
8월 Aug.	18,901	202	18,296	403	11,952	52	11,738	162	6,190	93	5,956	141
9월 Sep.	18,961	200	18,359	402	11,984	51	11,772	161	6,222	93	5,988	141
10월 Oct.	18,958	199	18,359	400	11,977	51	11,766	160	6,224	93	5,990	141
11월 Nov.	18,954	201	18,356	397	11,963	54	11,749	160	6,228	93	5,997	138
12월 Dec.	18,961	202	18,363	396	11,975	54	11,761	160	6,226	93	5,995	138

자료 : 민원봉사과

주 : 1) 이륜차 미포함 2) 각년도 수치는 누계치임

자 동 차 등 록 (계속)

Registered Motor Vehicles (cont'd)

단위 : 대

Unit : each

연별 및 월 별 Year & Monthly	승 합 차 Buses			특 수 차 Special cars			이륜자동차 Motor cycles				
	관 용 Govern- ment	자가용 Private	영업용 Comm- ercial	관 용 Govern- ment	자가용 Private	영업용 Comm- ercial		관 용 Govern- ment	자가용 Private		
2012	774	35	667	72	41	4	21	16	-	-	-
2013	889	39	639	211	44	3	26	15	-	-	-
2014	857	42	612	203	44	3	24	17	-	-	-
2015	731	41	590	100	42	3	22	17	-	-	-
2016	692	47	565	80	49	5	25	19	-	-	-
2017	703	51	572	80	57	4	35	18	-	-	-
1월 Jan.	687	47	560	80	48	4	26	18	-	-	-
2월 Feb.	684	47	557	80	53	4	30	19	-	-	-
3월 Mar.	690	48	562	80	54	4	31	19	-	-	-
4월 Apr.	692	48	564	80	55	4	32	19	-	-	-
5월 May.	695	53	562	80	55	4	32	19	-	-	-
6월 Jun.	697	55	562	80	56	4	33	19	-	-	-
7월 Jul.	701	55	566	80	58	4	35	19	-	-	-
8월 Aug.	701	53	567	81	58	4	35	19	-	-	-
9월 Sep.	697	52	564	81	58	4	35	19	-	-	-
10월 Oct.	701	51	569	81	56	4	34	18	-	-	-
11월 Nov.	708	51	576	81	55	3	34	18	-	-	-
12월 Dec.	703	51	572	80	57	4	35	18	-	-	-

2. 업종별 운수업체

Transportation Companies, by Type of Business

단위 : 업체수, 대

Unit : place, each

연 별 및 읍 면 별 Year & Eup and Myeon	계 Total		농어촌버스 Rural buses		시외버스 Inter-city buses		시내버스 Intra-city buses		택시(업체) Taxi(company)	
	업체수 Establi- shments	대 수 No. of cars	업체수 Establi- shments	대 수 No. of cars	업체수 Establi- shments	대 수 No. of cars	업체수 Establi- shments	대 수 No. of cars	업체수 Establi- shments	대 수 No. of cars
2012	-	176	-	20	-	22	-	22	-	-
2013	-	176	-	20	-	22	-	22	-	-
2014	-	183	-	22	-	23	-	23	-	-
2015	195	359	1	22	1	27	1	22	3	53
2016	176	324	1	22	1	27	-	-	3	49
2017	169	318	1	22	1	27	-	-	3	44
함양읍 Hamyang	169	318	1	22	1	27	-	-	3	44
마천면 Macheon	-	-	-	-	-	-	-	-	-	-
휴천면 Hyucheon	-	-	-	-	-	-	-	-	-	-
유림면 Yurim	-	-	-	-	-	-	-	-	-	-
수동면 Sudong	-	-	-	-	-	-	-	-	-	-
지곡면 Jigok	-	-	-	-	-	-	-	-	-	-
안의면 Anui	-	-	-	-	-	-	-	-	-	-
서하면 Seoha	-	-	-	-	-	-	-	-	-	-
서상면 Seosang	-	-	-	-	-	-	-	-	-	-
백전면 Baekjeon	-	-	-	-	-	-	-	-	-	-
병곡면 Byeonggok	-	-	-	-	-	-	-	-	-	-

자료 : 건설교통과

3. 자전거도로 현황 Bicycle Paths

단위 : 개수, km

Unit : number, km

연 별 Year	계 Total		자전거전용도로 Exclusive bicycle path		자전거보행자겸용도로 Bicycle & pedestrian path		자전거전용차로 Exclusive bicycle lane	
	노선수 No. of paths	길 이 Length	노선수 No. of paths	길 이 Length	노선수 No. of paths	길 이 Length	노선수 No. of paths	길 이 Length
2012	14	9.73	-	-	14	9.73	-	-
2013	14	9.73	-	-	14	9.73	-	-
2014	14	9.73	-	-	14	9.73	-	-
2015	13	9.01	-	-	13	9.01	-	-
2016	13	9.01	-	-	13	9.01	-	-
2017	13	9.01	-	-	13	9.01	-	-

자료 : 도시건축과

4. 주차장 Parking Lot

단위 : 개소, m²

Unit : number, m²

연 별 및 읍 면 별 Year & Eup and Myeon	계 Total		노 상 Street parking				노 외 Non-Street parking				건축물부설 Attached to buildings	
			유료 Toll		무료 Free		공영 Public		민영 Private			
	개소 Number	면수 Space	개소 Number	면수 Space	개소 Number	면수 Space	개소 Number	면수 Space	개소 Number	면수 Space	개소 Number	면수 Space
2012	988	7,307	14	764	14	764	25	1,809	2	61	965	4,850
2013	1,063	7,704	14	764	14	764	26	1,839	2	61	1,045	5,236
2014	1,137	8,115	14	797	14	797	28	1,883	2	61	1,093	5,374
2015	1,180	9,194	14	797	14	797	30	2,133	2	61	1,120	5,406
2016	1,226	8,357	-	-	14	797	29	1,962	2	61	1,181	5,537
2017	1,283	8,464	-	-	14	797	29	1,962	2	61	1,238	5,644
함양읍 Hamyang	798	5,717	-	-	11	690	10	673	-	-	777	4,354
마천면 Macheon	22	440	-	-	-	-	5	406	-	-	17	34
휴천면 Hyucheon	17	115	-	-	-	-	1	27	-	-	16	88
유림면 Yurim	3	10	-	-	-	-	-	-	-	-	3	10
수동면 Sudong	71	309	-	-	-	-	1	28	-	-	70	281
지곡면 Jigok	76	78	-	-	-	-	-	-	-	-	76	78
안의면 Anui	218	1,343	-	-	3	107	7	560	-	-	208	676
서하면 Seoha	21	118	-	-	-	-	1	30	2	61	18	27
서상면 Seosang	53	300	-	-	-	-	3	208	-	-	50	92
백전면 Baekjeon	3	32	-	-	-	-	1	30	-	-	2	2
병곡면 Byeonggok	1	2	-	-	-	-	-	-	-	-	1	2

자료 : 건설교통과, 도시건축과

5. 관광사업체 등록

Registration of Tourist Service Establishments

단위 : 개

Unit : number

연 별 및 읍 면 별 Year & Eup and Myeon	여 행 업 Travel agencies			관 광 숙 박 업 Tourist accommodations			
	일 반 General	국 내 Domestic	국 외 Overseas	호 텔 업 Hotel			휴 양 콘도미니엄 Condominium
				가 족 호 텔 업 Family hotel	관 광 호 텔 업 Tourist hotel	기 타 호 텔 업 Other hotels	
2012	-	4	4	-	-	-	-
2013	-	4	4	-	-	-	-
2014	-	4	4	-	-	-	-
2015	-	2	3	-	-	-	-
2016	-	2	3	-	1	-	-
2017	-	2	3	-	1	-	-
함 양 읍 Hamyang	-	1	1	-	1	-	-
마 천 면 Macheon	-	-	-	-	-	-	-
휴 천 면 Hyucheon	-	-	-	-	-	-	-
유 립 면 Yurim	-	-	-	-	-	-	-
수 동 면 Sudong	-	-	-	-	-	-	-
지 곡 면 Jigok	-	-	-	-	-	-	-
안 의 면 Anui	-	1	2	-	-	-	-
서 하 면 Seoha	-	-	-	-	-	-	-
서 상 면 Seosang	-	-	-	-	-	-	-
백 전 면 Baekjeon	-	-	-	-	-	-	-
병 곡 면 Byeonggok	-	-	-	-	-	-	-

자료 : 문화관광과

관광사업체 등록(계속)

Registration of Tourist Service Establishments(cont'd)

단위 : 개

Unit : number

연 별 및 읍 면 별 Year & Eup and Myeon	관광객이용시설업 Tourist entertain facilities						국제회의업 Organizing Int'l Meeting	
	전문 휴양업 Special recreation services	종합 휴양업 Resort complexes	자동차 야영장업 motorist convenience facilities	관광 유람선업 Tourist cruises	관광 공연장업 Performing arts for tourist	외국인전용관광 기념품 판매업 Souvenir shops for foreigners only	시설업 Facilities	기획업 Planning
2012	-	-	-	-	-	-	-	-
2013	-	-	-	-	-	-	-	-
2014	-	-	5	-	-	-	-	-
2015	-	-	-	-	-	-	-	-
2016	-	-	3	-	-	-	-	-
2017	-	-	5	-	-	-	-	-
함 양 읍 Hamyang	-	-	-	-	-	-	-	-
마 천 면 Macheon	-	-	-	-	-	-	-	-
휴 천 면 Hyucheon	-	-	-	-	-	-	-	-
유 립 면 Yurim	-	-	-	-	-	-	-	-
수 동 면 Sudong	-	-	-	-	-	-	-	-
지 곡 면 Jigok	-	-	-	-	-	-	-	-
안 의 면 Anui	-	-	4	-	-	-	-	-
서 하 면 Seoha	-	-	-	-	-	-	-	-
서 상 면 Seosang	-	-	1	-	-	-	-	-
백 전 면 Baekjeon	-	-	-	-	-	-	-	-
병 곡 면 Byeonggok	-	-	-	-	-	-	-	-

주 : 1) 관광음식점업 및 외국인전용음식점업은 관광편의시설업에서 포함

관광사업체 등록(계속)

Registration of Tourist Service Establishments(cont'd)

단위 : 개

Unit : number

연 별 및 읍 면 별 Year & Eup and Myeon	카지노업 Casino	유원시설업 Recreational Facilities			관광편의시설업	
		종합유원시설업 Recreational Complex Facilities	일반유원시설업 General Recreational Facilities	기타유원시설업 Other Recreational Facilities	관광 유형 음식점업 Amusement Restaurants for Tourists	외국인 전용 유형 음식점업 Amusement Restaurants Exclusive to Foreigners
2012	-	-	-	-	-	1
2013	-	-	-	-	-	1
2014	-	-	-	-	-	1
2015	-	-	-	-	-	1
2016	-	-	-	1	-	1
2017	-	-	-	1	-	1
함 양 읍 Hamyang	-	-	-	1	-	1
마 천 면 Macheon	-	-	-	-	-	-
휴 천 면 Hyucheon	-	-	-	-	-	-
유 립 면 Yurim	-	-	-	-	-	-
수 동 면 Sudong	-	-	-	-	-	-
지 곡 면 Jigok	-	-	-	-	-	-
안 의 면 Anui	-	-	-	-	-	-
서 하 면 Seoha	-	-	-	-	-	-
서 상 면 Seosang	-	-	-	-	-	-
백 전 면 Baekjeon	-	-	-	-	-	-
병 곡 면 Byeonggok	-	-	-	-	-	-

관광사업체 등록(계속)

Registration of Tourist Service Establishments(cont'd)

단위 : 개

Unit : number

연 별 및 읍 면 별 Year & Eup and Myeon	관광편의시설업 Tourist convenience facilities						외국인 관광도시 민박업 Guesthouse for foreign tourists
	관광 식당업 Tourist Restaurants	시내순환 관광업 City Circle Tourism	관광 사진업 Tourism Photography	관광 펜션업 Tourist Pension	관광 귀도업 Loafway	한옥 체험업 Korean- style house experience	
2012	-	-	-	-	-	5	-
2013	-	-	-	-	-	5	-
2014	-	-	-	-	-	5	-
2015	-	-	-	-	-	5	-
2016	-	-	-	-	-	5	-
2017	-	-	-	-	-	6	-
함 양 읍 Hamyang	-	-	-	-	-	-	-
마 천 면 Macheon	-	-	-	-	-	-	-
휴 천 면 Hyucheon	-	-	-	-	-	-	-
유 립 면 Yurim	-	-	-	-	-	-	-
수 동 면 Sudong	-	-	-	-	-	1	-
지 곡 면 Jigok	-	-	-	-	-	4	-
안 의 면 Anui	-	-	-	-	-	-	-
서 하 면 Seoha	-	-	-	-	-	1	-
서 상 면 Seosang	-	-	-	-	-	-	-
백 전 면 Baekjeon	-	-	-	-	-	-	-
병 곡 면 Byeonggok	-	-	-	-	-	-	-

6. 주요 관광지 방문객수 Number of Visitors

단위 : 명

Unit : person

연 별 및 월 별 Year & Month	집계 관광지수 No. of tourist attraction	방 문 객 수 Visitors				무료관광지 Free tourist attractions
		유료관광지 Paid tourist attractions				
		계 Total	내국인 Domestic	외국인 Foreign		
2012	5	4,509,125	4,489,453	19,672	-	
2013	5	4,055,835	4,036,055	19,780	-	
2014	6	4,186,497	4,166,372	20,125	-	
2015	6	4,388,903	4,368,427	20,476	-	
2016	6	4,406,456	4,385,898	20,558	-	
2017	6	4,326,054	4,305,494	20,560	-	
1월 Jan.	6	151,412	150,692	720	-	
2월 Feb.	6	194,672	193,747	925	-	
3월 Mar.	6	216,303	215,275	1,028	-	
4월 Apr.	6	302,824	301,385	1,439	-	
5월 May.	6	389,345	387,495	1,850	-	
6월 Jun.	6	302,825	301,385	1,440	-	
7월 Jul.	6	519,127	516,660	2,467	-	
8월 Aug.	6	605,648	602,770	2,878	-	
9월 Sep.	6	692,169	688,879	3,290	-	
10월 Oct.	6	475,866	473,604	2,262	-	
11월 Nov.	6	346,083	344,438	1,645	-	
12월 Dec.	6	129,780	129,164	616	-	

주 : 주요 관광지만을 대상으로 방문객수를 중복 집계하였기에 실제 방문객수와 차이가 있을수 있음

7. 주요 관광지 및 관광객수

Major Tourist Attractions and Number of Tourists

단위 : 천㎡, 명

Unit : 천㎡, person

연 별 및 관광지별 Year & Tourist Attractions	위 치 Location	지정일자 Date of designation	면 적 (천㎡) Area	특 색 Characteristics	관 광 객 (명) Tourists		
					계 Total	내국인 Domestic	외국인 Foreign
2012	-	-	75,098	-	4,506,205	4,489,451	16,754
2013	-	-	75,098	-	4,214,680	4,212,779	1,901
2014	-	-	75,098	-	4,186,497	4,166,372	20,125
2015	-	-	75,098	-	4,388,903	4,368,427	20,476
2016	-	-	75,098	-	4,406,456	4,385,898	20,558
2017	-	-	75,098	-	4,326,054	4,305,494	20,560
상림공원	함양읍 대덕, 운림리	61. 5. 20		천연기념물 제154호	3,414,557	3,398,547	16,010
백 무 동	마천면 강청리	83. 3. 11		국립공원	125,139	124,988	151
추성계곡	마천면 추성리	67. 12. 29		국립공원	43,628	43,628	-
농 월 정	안의면 월림리	93. 11. 9		산악계곡형 휴양지	299,350	298,305	1,045
일두고택	지곡면 개평리	2011. 1. 1		중요민속자료 제186호	186,985	185,458	1,527
용추계곡	안의면 상원리	83. 11. 18		국립공원	256,395	254,568	1,827

자료 : 문화관광과

8. 우편시설 Postal Service Facilities

단위 : 개

Unit : each

연 별 및 읍 면 별 Year & Eup and Myeon	우체국수 Number of post office							직원수 No. of staffs		
	계 Total	일반국 General post office	분국 Branch post office	별정국 Special post office	군우국 Military post office	분실 Detached post office	우편 취급국 Postal agency	계 Total	남 Male	여 Female
2012	12	6	-	5	-	-	1	83		
2013	12	6	-	5	-	-	1	83		
2014	12	6	-	5	-	-	1	82		
2015	12	6	-	5	-	-	1	77		
2016	12	6	-	5	-	-	1	73		
2017	12	6	-	5	-	-	1	73	54	19
함양읍 Hamyang	2	1	-	-	-	-	1	35	28	7
마천면 Macheon	1	1	-	-	-	-	-	6	5	1
휴천면 Hyucheon	1	-	-	1	-	-	-	3	2	1
유림면 Yurim	1	1	-	-	-	-	-	2	1	1
수동면 Sudong	1	1	-	-	-	-	-	3	2	1
지곡면 Jigok	1	-	-	1	-	-	-	2	1	1
안의면 Anui	1	1	-	-	-	-	-	10	8	2
서하면 Seoha	1	-	-	1	-	-	-	3	2	1
서상면 Seosang	1	1	-	-	-	-	-	3	2	1
백전면 Baekjeon	1	-	-	1	-	-	-	3	1	2
병곡면 Byeonggok	1	-	-	1	-	-	-	3	2	1

자료 : 함양우체국

9. 우편물 취급 Handling of Postal Matters

단위 : 천통

Unit : 1000 letters

연 별 및 읍 면 별 Year & Eup and Myeon	국 내 Domestic							
	총 계 Total		일 반 General mail		특 수 Special mail		소 포 Parcel	
	접 수 Receipt	배 달 Delivery	접 수 Receipt	배 달 Delivery	접 수 Receipt	배 달 Delivery	접 수 Receipt	배 달 Delivery
2012	1,929	4,367	1,517	3,980	121	257	291	130
2013	1,799	4,395	1,375	3,966	75	271	348	158
2014	1,423	4,614	1,085	4,189	86	275	252	150
2015	1,646	4,521	1,333	4,116	122	258	192	147
2016	1,810	4,316	1,384	3,919	109	235	318	162
2017	1,893	4,070	1,391	3,656	108	237	394	177
함 양 읍 Hamyang	1,489	3,152	1,179	2,834	77	184	233	134
마 천 면 Macheon	44	221	31	195	3	12	10	14
휴 천 면 Hyucheon	27	-	8	-	2	-	17	-
유 림 면 Yurim	17	-	8	-	2	-	7	-
수 동 면 Sudong	39	-	25	-	6	-	8	-
지 곡 면 Jigok	28	-	9	-	2	-	17	-
안 의 면 Anui	94	697	61	627	9	41	25	29
서 하 면 Seoha	28	-	8	-	2	-	18	-
서 상 면 Seosang	39	-	29	-	3	-	6	-
백 전 면 Baekjeon	29	-	11	-	1	-	17	-
병 곡 면 Byeonggok	59	-	22	-	2	-	35	-

자료 : 함양우체국

우편물취급(계속)

Handling of Postal Matters(cont'd)

단위 : 천통

Unit : 1000 letters

연 별 및 읍 면 별 Year & Eup and Myeon	국 제 International							
	총 계 Total		일 반 General mail		특 수 Special mail		소 포 Parcel	
	접 수 Receipt	배 달 Delivery	접 수 Receipt	배 달 Delivery	접 수 Receipt	배 달 Delivery	접 수 Receipt	배 달 Delivery
2012	2.45	2.65	0.37	1.73	1.98	0.65	0.10	0.27
2013	2.31	4.41	0.86	3.51	1.33	0.60	0.12	0.30
2014	4.28	3.82	2.10	2.66	1.89	0.86	0.29	0.30
2015	5.53	3.78	2.97	2.20	2.42	1.18	0.14	0.40
2016	3.91	4.60	1.72	2.30	2.03	1.50	0.16	0.80
2017	2.90	5.28	0.38	2.30	2.43	2.70	0.09	0.28
함 양 읍 Hamyang	2.06	4.64	0.15	2.00	1.85	2.40	0.05	0.24
마 천 면 Macheon	0.22	0.21	0.06	0.10	0.14	0.10	0.02	0.01
휴 천 면 Hyucheon	0.01	-	-	-	0.01	-	-	-
유 림 면 Yurim	0.03	-	-	-	0.03	-	-	-
수 동 면 Sudong	0.02	-	-	-	0.01	-	0.01	-
지 곡 면 Jigok	0.24	-	0.14	-	0.10	-	0.00	-
안 의 면 Anui	0.20	0.43	0.02	0.20	0.17	0.20	0.01	0.03
서 하 면 Seoha	0.04	-	0.00	-	0.03	-	-	-
서 상 면 Seosang	0.04	-	0.00	-	0.03	-	0.00	-
백 전 면 Baekjeon	0.02	-	-	-	0.02	-	-	-
병 곡 면 Byeonggok	0.03	-	-	-	0.03	-	-	-

10. 우편요금 수입 Receipts from Postal Charges

단위 : 천원

Unit : 1000 won

연 별 및 읍 면 별 Year & Eup and Myeon	총 계 Total		보 통 General mail	
	국 내 Domestic	국 제 International	국 내 Domestic	국 제 International
2012	1,698,822	104,631	407,578	609
2013	1,784,709	110,379	373,094	606
2014	1,783,372	122,914	371,757	13,141
2015	1,381,600	154,480	372,217	20,535
2016	1,693,487	122,319	382,060	10,708
2017	1,920,845	163,158	412,313	1,138
함 양 읍 Hamyang	1,184,419	126,060	331,397	278
마 천 면 Macheon	61,758	4,869	11,540	77
휴 천 면 Hyucheon	65,455	577	2,795	-
유 립 면 Yurim	33,393	1,283	2,539	-
수 동 면 Sudong	56,610	7,244	9,752	-
지 곡 면 Jigok	72,334	6,029	3,616	764
안 의 면 Anui	137,545	10,013	22,888	14
서 하 면 Seoha	73,952	2,282	3,418	1
서 상 면 Seosang	48,855	2,276	10,760	4
백 전 면 Baekjeon	69,686	539	4,251	-
병 곡 면 Byeonggok	116,838	1,986	9,357	-

자료 : 함양우체국

우편요금수입 (계속)

Receipts from Postal Charges (cont'd)

단위 : 천원

Unit : 1000 won

연 별 및 읍 면 별 Year & Eup and Myeon	특 수 Special mail		소 포 Parcel	
	국 내 Domestic	국 제 International	국 내 Domestic	국 제 International
2012	235,321	99,275	1,055,923	4,747
2013	172,362	104,878	1,239,253	4,895
2014	181,085	115,148	967,182	8,122
2015	254,183	127,739	755,201	6,206
2016	226,061	103,262	1,085,366	8,349
2017	235,618	157,571	1,272,914	4,449
함 양 읍 Hamyang	170,217	123,363	682,805	2,419
마 천 면 Macheon	6,622	4,127	43,596	665
휴 천 면 Hyucheon	3,807	577	58,853	-
유 림 면 Yurim	3,891	1,283	26,963	-
수 동 면 Sudong	12,171	6,564	34,687	680
지 곡 면 Jigok	5,352	5,240	63,366	25
안 의 면 Anui	16,126	9,460	98,531	539
서 하 면 Seoha	3,442	2,281	67,092	-
서 상 면 Seosang	7,386	2,151	30,709	121
백 전 면 Baekjeon	2,677	539	62,758	-
병 곡 면 Byeonggok	3,927	1,986	103,554	-

XII. 보건 및 사회보장

HEALTH AND SOCIAL SECURITY

1. 의료기관

Number of Medical Institutions

단위 : 개

Unit : number

연 별 및 읍 면 별 Year & Eup and Myeon	합 계 ¹⁾ Total		종합병원 General hospitals		병 원 ²⁾ Hospitals		의 원 Special hospitals		특수병원 ³⁾ Clinics		요양병원 Long term care hospitals	
	병원수 Number	병상수 Beds	병원수 Number	병상수 Beds	병원수 Number	병상수 Beds	병원수 Number	병상수 Beds	병원수 Number	병상수 Beds	병원수 Number	병상수 Beds
2012	41	127	-	-	1	69	22	58	-	-	-	-
2013	40	127	-	-	1	69	21	58	-	-	-	-
2014	41	127	-	-	1	69	22	58	-	-	-	-
2015	41	135	-	-	1	77	22	58	-	-	-	-
2016	39	106	-	-	1	77	21	29	-	-	-	-
2017	38	106	-	-	1	77	21	29	-	-	-	-
함 양 읍 Hamyang	30	106	-	-	1	77	16	29	-	-	-	-
마 천 면 Macheon	-	-	-	-	-	-	-	-	-	-	-	-
휴 천 면 Hyucheon	-	-	-	-	-	-	-	-	-	-	-	-
유 림 면 Yurim	1	-	-	-	-	-	1	-	-	-	-	-
수 동 면 Sudong	-	-	-	-	-	-	-	-	-	-	-	-
지 곡 면 Jigok	-	-	-	-	-	-	-	-	-	-	-	-
안 의 면 Anui	6	-	-	-	-	-	3	-	-	-	-	-
서 하 면 Seoha	-	-	-	-	-	-	-	-	-	-	-	-
서 상 면 Seosang	1	-	-	-	-	-	1	-	-	-	-	-
백 전 면 Baekjeon	-	-	-	-	-	-	-	-	-	-	-	-
병 곡 면 Byeonggok	-	-	-	-	-	-	-	-	-	-	-	-

자료 : 보건소

주 : 1) 보건의료원이하 제외 Excluding health clinics to primary health care post 2) 군인병원 제외 Excluding army hospitals

3) 정신병원, 결핵병원, 나병원 포함 Including hospitals for mental ill or T.B. patients, leprosariums

2. 의료기관 종사 의료인력

Number of Medical Personnels Employed in Medical Institutions

단위 : 명

Unit : person

연 별 및 읍 면 별 Year & Eup and Myeon	합 계 Total	의 사 Physicians		치과 의사 Dentists		
		남 Male	여 Female		상근 의사 Full-time	비상근 의사 Part-time
2012	185	62	123	30	-	7
2013	184	64	120	30	-	9
2014	191	67	124	30	-	9
2015	190	69	121	31	-	9
2016	194	67	129	30	-	8
2017	179	68	111	29	-	8
함양읍 Hamyang	153	59	94	24	-	7
마천면 Macheon	-	-	-	-	-	-
휴천면 Hyucheon	-	-	-	-	-	-
유림면 Yurim	4	2	2	1	-	-
수동면 Sudong	-	-	-	-	-	-
지곡면 Jigok	-	-	-	-	-	-
안의면 Anui	19	6	13	3	-	1
서하면 Seoha	-	-	-	-	-	-
서상면 Seosang	3	1	2	1	-	-
백전면 Baekjeon	-	-	-	-	-	-
병곡면 Byeonggok	-	-	-	-	-	-

자료 : 보건소

의료기관 종사 의료인력 (계속)

Number of Medical Personnels Employed in Medical Institutions (cont'd)

단위 : 명

Unit : person

연 별 및 읍 면 별	한의사	약 사 ¹⁾	조산사	간호사	간호조무사	의료기사	의무기록사
Year & Eup and Myeon	Oriental medical doctors	Pharmacists	Midwives	Nurses	Nurse aids	Medical technicians	Medical record technicians
2012	10	1	-	14	82	41	-
2013	9	1	-	12	80	42	1
2014	9	1	-	13	81	47	1
2015	9	1	-	14	80	45	1
2016	9	1	-	14	82	48	2
2017	8	1	-	11	76	45	1
함 양 읍 Hamyang	6	1	-	10	62	42	1
마 천 면 Macheon	-	-	-	-	-	-	-
휴 천 면 Hyucheon	-	-	-	-	-	-	-
유 림 면 Yurim	-	-	-	-	2	1	-
수 동 면 Sudong	-	-	-	-	-	-	-
지 곡 면 Jigok	-	-	-	-	-	-	-
안 의 면 Anui	2	-	-	1	10	2	-
서 하 면 Seoha	-	-	-	-	-	-	-
서 상 면 Seosang	-	-	-	-	2	-	-
백 전 면 Baekjeon	-	-	-	-	-	-	-
병 곡 면 Byeonggok	-	-	-	-	-	-	-

주 : 의료법 제 3조에 의한 의료기관(보건소 제외) Medical Institutions as stipulated in Article 3 of Medical Act (excludes public health centers).

1) 개인약국 약사 제외 Excluding pharmacists of private-run pharmacies

3. 보건소 인력

Number of Staffs in Health Centers

단위 : 명

Unit : person

연 별 Year	합 계 Total		면 허·자 격 종 별 by License, Qualification			
	남 Male	여 Female	소 계 Sub Total	의 사 Physicians	치과 의사 Dentists	
	2012	38	20	18	29	3
2013	42	21	21	32	3	2
2014	36	12	24	31	2	2
2015	39	13	26	30	2	2
2016	37	13	24	31	2	2
2017	40	15	25	31	2	2

연 별 Year	면 허·자 격 종 별 by License, Qualification						
	한 의 사 Oriental medical Doctors	약 사 Pharmacists	조 산 사 Midwives	간 호 사 Nurses	임 상 병 리 사 Clinic Pathology Technicians	방 사 선 과 Radiological Technicians	물 리 치 료 사 Physical therapy technicians
2012	3	-	-	7	3	1	2
2013	2	-	-	7	4	3	2
2014	2	-	-	7	4	2	2
2015	2	-	-	7	3	3	2
2016	2	-	-	7	3	2	2
2017	2	-	-	7	3	3	2

자료 : 보건소

보건소 인력 (계속)

Number of Staffs in Health Centers (cont'd)

단위 : 명

Unit : person

연 별 Year	면 허 · 자 격 종 별 by License, Qualification					
	치과위생사 Dental hygienics technicians	영 양 사 Nutrition technicians	간호조무사 Nurse aids	의무기록사 Medical records technicians	위생사 위생시험사 Medical corpsmen	정신보건전문요원 Mental and health specialists
2012	2	-	6	-	-	-
2013	3	1	3	1	-	1
2014	3	-	5	1	-	1
2015	2	-	5	1	-	1
2016	3	-	6	-	-	2
2017	3	-	7	-	-	-

연 별 Year	면 허 · 자 격 종 별 by License, Qualification		소 계 Sub total	면허 · 자격종별외 Others		
	정보처리기사 Data processing technicians	응급구조사 Emergency rescue specialists		보건직 Public health workers	행정직 Administrative workers	기 타 Others
2012	-	-	9	1	7	1
2013	-	-	10	1	8	1
2014	-	-	5	1	3	1
2015	-	-	9	4	4	1
2016	-	-	6	-	4	2
2017	-	-	9	-	8	1

4. 보건지소 및 보건진료소 인력

Number of Staffs in Health Subcenters and Primary Health Care Centers

단위 : 명

Unit : person

연 별 및 읍 면 별 Year & Eup and Myeon	합 계			보 건 지 소 Health Sub-center							
				면허.자격종별 by License, Qualification							
	Total	남 Male	여 Female	소 계 Sub- total	의 사 Phy- sicians	치과 의사 Dentists	한 의사 Herb Doctor	간 호 사 Nurses	치과 위생사 Dental Hygienist	간 호 조무사 Nurse aids	약 사 Pharma- cists
2012	35	12	23	24	10	2	-	4	2	6	-
2013	33	11	22	22	10	1	-	4	1	6	-
2014	33	11	22	22	10	1	-	4	1	6	-
2015	32	11	21	21	10	1	-	3	1	3	-
2016	32	11	21	21	10	1	-	7	1	2	-
2017	32	11	21	21	10	1	-	6	1	3	-
함 양 읍 Hamyang	1	-	1	-	-	-	-	-	-	-	-
마 천 면 Macheon	4	1	3	2	1	-	-	1	-	-	-
휴 천 면 Hyucheon	3	1	2	2	1	-	-	-	-	1	-
유 림 면 Yurim	2	1	1	2	1	-	-	1	-	-	-
수 동 면 Sudong	3	1	2	2	1	-	-	-	-	1	-
지 곡 면 Jigok	2	1	1	2	1	-	-	1	-	-	-
안 의 면 Anui	5	2	3	3	1	1	-	-	1	-	-
서 하 면 Seoha	3	1	2	2	1	-	-	1	-	-	-
서 상 면 Seosang	3	1	2	2	1	-	-	1	-	-	-
백 전 면 Baekjeon	3	1	2	2	1	-	-	1	-	-	-
병 곡 면 Byeonggok	3	1	2	2	1	-	-	-	-	1	-

자료 : 보건소

보건지소 및 보건진료소 인력 (계속)

Number of Staffs in Health Subcenters and Primary Health Care Centers (cont'd)

단위 : 명

Unit : person

연 별 및 읍 면 별	보 건 지 소 Health Sub-center						보 건진료소 Primary health care centers
	면허자격종별 by License, Qualification		면허자격종별 외 Others				
Year & Eup and Myeon	임상병리사 Clinic pathology technicians	방사선사 Padiological technicians	소 계 Sub- Total	보 건 직 Public health workers	행 정 직 Adminis- trative workers	기 타 Others	보 건진료원 Primary health care center's Practitioners
2012	-	-	-	-	-	-	11
2013	-	-	-	-	-	-	11
2014	-	-	-	-	-	-	11
2015	-	-	-	-	-	-	11
2016	-	-	-	-	-	-	11
2017	-	-	-	-	-	-	11
함 양 읍 Hamyang	-	-	-	-	-	-	1
마 천 면 Macheon	-	-	-	-	-	-	2
휴 천 면 Hyucheon	-	-	-	-	-	-	1
유 림 면 Yurim	-	-	-	-	-	-	-
수 동 면 Sudong	-	-	-	-	-	-	1
지 곡 면 Jigok	-	-	-	-	-	-	-
안 의 면 Anui	-	-	-	-	-	-	2
서 하 면 Seoha	-	-	-	-	-	-	1
서 상 면 Seosang	-	-	-	-	-	-	1
백 전 면 Baekjeon	-	-	-	-	-	-	1
병 곡 면 Byeonggok	-	-	-	-	-	-	1

5. 부정의료업자 단속실적

Regulation for Illegal medical Practices

가. 의료인 등 Medical Practitioners etc.

단위 : 명

Unit : person

연 별 및 읍 면 별 Year & Eup and Myeon	위 반 현 황 Number of violations detected						
	계 Total	무자격자에게 의료행위 사주 Allowing unqualified persons to practice	면허(업무)범위 외 의료행위 Medical care without licence	환자유인 of patients Illegal attraction	진료기록 관련위반 Violations in medical reccords	품위손상 Unethical behaviors	허위진단서 발급 Issuance of false diagnosis statements
2012	-	-	-	-	-	-	-
2013	-	-	-	-	-	-	-
2014	-	-	-	-	-	-	-
2015	4	-	-	-	-	-	-
2016	-	-	-	-	-	-	-
2017	-	-	-	-	-	-	-
함 양 읍 Hamyang	-	-	-	-	-	-	-
마 천 면 Macheon	-	-	-	-	-	-	-
휴 천 면 Hyucheon	-	-	-	-	-	-	-
유 림 면 Yurim	-	-	-	-	-	-	-
수 동 면 Sudong	-	-	-	-	-	-	-
지 곡 면 Jigok	-	-	-	-	-	-	-
안 의 면 Anui	-	-	-	-	-	-	-
서 하 면 Seoha	-	-	-	-	-	-	-
서 상 면 Seosang	-	-	-	-	-	-	-
백 전 면 Baekjeon	-	-	-	-	-	-	-
병 곡 면 Byeonggok	-	-	-	-	-	-	-

자료 : 보건소

부정의료업자 단속실적 (계속)

Regulation for Illegal medical Practices (cont'd)

나. 의료기관 Medical Institutions

단위 : 건

Unit : case

연 별 및 읍 면 별 Year & Eup and Myeon	위 반 현 황 Number of violations detected						
	계 Total	무면허, 면허범위 외 의료행위 Medical practicing without license	신고(허가) 사항 미이행 Nonexecution of report (certification)	준수사항 미이행 Regulation non- compliance	진,방관련 위반 ¹⁾ Violation relatedto diagnosis and prescription	비급여고지 위반 Non- payment bill violation	명칭 및 진료 과목 표시위반 Name and treatment category marking violation
2012	-	-	-	-	-	-	-
2013	2	-	2	-	-	-	-
2014	-	-	-	-	-	-	-
2015	4	-	-	2	-	-	-
2016	-	-	-	-	-	-	-
2017	5	-	-	3	1	-	-
함 양 읍 Hamyang	5	-	-	3	1	-	-
마 천 면 Macheon	-	-	-	-	-	-	-
휴 천 면 Hyucheon	-	-	-	-	-	-	-
유 림 면 Yurim	-	-	-	-	-	-	-
수 동 면 Sudong	-	-	-	-	-	-	-
지 곡 면 Jigok	-	-	-	-	-	-	-
안 의 면 Anui	-	-	-	-	-	-	-
서 하 면 Seoha	-	-	-	-	-	-	-
서 상 면 Seosang	-	-	-	-	-	-	-
백 전 면 Baekjeon	-	-	-	-	-	-	-
병 곡 면 Byeonggok	-	-	-	-	-	-	-

자료 : 보건소

주 : 1) 진단용 방사선 발생장치 설치운영 관련위반을 의미함

6. 의약품등 제조업소 및 판매업소

Manufactures and Stores of Pharmaceutical Goods etc.

단위 : 개소

Unit : establishment

연 별 및 읍 면 별 Year & Eup and Myeon	제 조 업 소 Number of manufacturers					판매업소 Number of sellers		
	계 Total	의약품 Drugs	의약품외품 Non-drug products	의료기기 Medical instru- ments	화장품 Cosmetics	계 Total	약 국 Pharma- cies	한약국 Dispensary of Oriental medicine
2012	-	-	-	-	-	35	19	-
2013	-	-	-	-	-	37	18	-
2014	-	-	-	-	-	44	18	-
2015	-	-	-	-	-	47	18	-
2016	-	-	-	-	-	45	18	-
2017	-	-	-	-	-	46	18	-
함 양 읍 Hamyang	-	-	-	-	-	38	13	-
마 천 면 Macheon	-	-	-	-	-	-	-	-
휴 천 면 Hyucheon	-	-	-	-	-	-	-	-
유 림 면 Yurim	-	-	-	-	-	-	-	-
수 동 면 Sudong	-	-	-	-	-	1	1	-
지 곡 면 Jigok	-	-	-	-	-	-	-	-
안 의 면 Anui	-	-	-	-	-	4	3	-
서 하 면 Seoha	-	-	-	-	-	1	-	-
서 상 면 Seosang	-	-	-	-	-	2	1	-
백 전 면 Baekjeon	-	-	-	-	-	-	-	-
병 곡 면 Byeonggok	-	-	-	-	-	-	-	-

자료 : 보건소

7. 식품위생 관계 업소

Number of Licensed Food Premises, by Business Type

단위 : 개소

Unit : establishment

연 별 및 읍 면 별 Year & Eup and Myeon	합 계 Grand Total	식 품 접 객 업 Food premises			
		계 Total	휴 계 음식점 Restaurants		
			소 계 Sub-total	다 방 Cafes	기 타 Others
2012	1,046	738	55	30	25
2013	1,046	737	60	30	30
2014	1,051	747	67	28	39
2015	1,072	752	63	26	37
2016	1,087	757	67	25	42
2017	1,122	784	80	28	52
함 양 읍 Hamyang	579	455	46	6	40
마 천 면 Macheon	102	69	7	5	2
휴 천 면 Hyucheon	30	14	-	-	-
유 립 면 Yurim	25	8	-	-	-
수 동 면 Sudong	71	40	8	5	3
지 곡 면 Jigok	38	22	5	-	5
안 의 면 Anui	146	105	7	6	1
서 하 면 Seoha	30	16	3	2	1
서 상 면 Seosang	54	38	4	4	-
백 전 면 Baekjeon	24	9	-	-	-
병 곡 면 Byeonggok	23	8	-	-	-

자료 : 보건소

식품위생 관계 업소(계속)

Number of Licensed Food Premises, by Business Type(cont'd)

단위 : 개소

Unit : establishment

연별 및 읍면 별 Year & Eup and Myeon	식 품 집 객 업 Food premises					집단급식소 Food suppliers for group
	일반음식점 General restaurants	제 과 점 Bakeries	단란주점 Public bar Karaoke	유흥주점 Amusement restaurants	위탁급식영업 Contracted catering service	
2012	613	10	15	45	-	43
2013	609	9	13	44	2	43
2014	613	8	13	44	2	43
2015	622	8	12	45	2	44
2016	623	8	13	44	2	43
2017	631	13	13	45	2	43
함 양 읍 Hamyang	356	10	4	39	-	19
마 천 면 Macheon	59	-	2	1	-	2
휴 천 면 Hyucheon	14	-	-	-	-	1
유 립 면 Yurim	7	-	-	1	-	2
수 동 면 Sudong	30	-	1	-	1	4
지 곡 면 Jigok	14	3	-	-	-	1
안 의 면 Anui	91	-	4	2	1	7
서 하 면 Seoha	13	-	-	-	-	2
서 상 면 Seosang	30	-	2	2	-	3
백 전 면 Baekjeon	9	-	-	-	-	1
병 곡 면 Byeonggok	8	-	-	-	-	1

식품위생 관계 업소(계속)

Number of Licensed Food Premises, by Business Type(cont'd)

단위 : 개소

Unit : establishment

연 별 및 읍 면 별 Year & Eup and Myeon	식품제조업 및 가공업 Food manufacturing and processing businesses				식품운반·판매·기타업	
	계 Total	식품제조가공업 Food manufacturing and processing	식품첨가물 제조업 Food additives	즉석판매 제조가공업 Improvised foods	계 Total	식품 소분· 판매업 Food sales
2012	225	127	2	96	16	15
2013	228	131	2	95	16	15
2014	227	132	2	93	15	14
2015	242	147	2	93	16	16
2016	250	152	2	96	20	19
2017	254	160	2	92	23	21
함양읍 Hamyang	79	34	-	45	13	12
마천면 Macheon	28	22	-	6	3	2
휴천면 Hyucheon	14	13	-	1	1	1
유림면 Yurim	12	10	-	2	1	1
수동면 Sudong	26	20	-	6	-	-
지곡면 Jigok	15	9	-	6	-	-
안의면 Anui	31	15	-	16	2	2
서하면 Seoha	11	7	2	2	-	-
서상면 Seosang	11	5	-	6	2	2
백전면 Baekjeon	13	13	-	-	1	1
병곡면 Byeonggok	14	12	-	2	-	-

식품위생 관계 업소(계속)

Number of Licensed Food Premises, by Business Type(cont'd)

단위 : 개소

Unit : establishment

연 별 및 읍 면 별 Year & Eup and Myeon	식품운반·판매·기타업 Food Sales, Transportation, others			건강기능식품 제조·수입·판매업 An aid to good health manufacturing, importing, sales			
	식품운반업 Food transporta- tion	식품보존업 Food preservation	용기·포장류 제조업 Contract catering service	계 Total	건강기능식품 제조업 Manufac- turing	건강기능식품 수입업 Importing	건강기능식품 판매업 Sales
2012	-	-	1	24	-	-	24
2013	-	-	1	22	-	-	22
2014	-	-	1	19	-	-	19
2015	-	-	-	18	-	-	18
2016	1	-	-	17	-	-	17
2017	1	-	1	18	-	-	18
함양읍 Hamyang	1	-	-	13	-	-	13
마천면 Macheon	-	-	1	-	-	-	-
휴천면 Hyucheon	-	-	-	-	-	-	-
유림면 Yurim	-	-	-	2	-	-	2
수동면 Sudong	-	-	-	1	-	-	1
지곡면 Jigok	-	-	-	-	-	-	-
안의면 Anui	-	-	-	1	-	-	1
서하면 Seoha	-	-	-	1	-	-	1
서상면 Seosang	-	-	-	-	-	-	-
백전면 Baekjeon	-	-	-	-	-	-	-
병곡면 Byeonggok	-	-	-	-	-	-	-

8. 공중위생 관계 업소

Number of Licensed Sanitary Premises, by Business Type

단위 : 개소

Unit : establishment

연 별 및 읍 면 별 Year & Eup and Myeon	합 계 Total	공 중 위 생 영 업 소 Public sanitary business							
		소 계 Sub- total	숙박업 Hotel Business	목욕장업 Bath houses	이용업 Barber	미 용 업 Beauty shop			
						소 계 Sub- total	화장.분장 Makeup	일 반 General	피 부 Skin
2012	188	188	49	12	28	70	-	63	7
2013	185	185	48	11	27	70	-	63	7
2014	175	175	47	11	26	66	-	60	4
2015	176	176	49	11	23	66	-	60	4
2016	185	184	48	10	26	74	-	64	5
2017	185	184	47	10	25	76	-	65	5
함 양 읍 Hamyang	128	128	28	8	13	60	-	49	5
마 천 면 Macheon	11	11	7	-	2	2	-	2	-
휴 천 면 Hyucheon	2	2	1	-	1	-	-	-	-
유 립 면 Yurim	2	2	-	-	2	-	-	-	-
수 동 면 Sudong	6	6	1	-	2	2	-	2	-
지 곡 면 Jigok	1	1	-	-	-	-	-	-	-
안 의 면 Anui	22	22	5	2	4	7	-	7	-
서 하 면 Seoha	3	2	2	-	-	-	-	-	-
서 상 면 Seosang	9	9	3	-	1	4	-	4	-
백 전 면 Baekjeon	-	-	-	-	-	-	-	-	-
병 곡 면 Byeonggok	1	1	-	-	-	1	-	1	-

자료 : 보건소

9. 예방접종 Vaccinations against Major Communicable Diseases

단위 : 명

Unit : person

연 별 및 읍 면 별 Year & Eup and Myeon	백일해 디프테리아 파상풍 Pertussis Diphtheria Tetanus	디프테리아, 파상풍 Td	폴리오 Polio- myelitis	홍역, 유행성 이하선염, 풍진 Measles Mumps Rubella	일본뇌염 Japanese Encephalitis	장티푸스 Typhoid fever	B형간염 Hepatitis B
2012	1,091	393	864	487	1,221	120	987
2013	1,064	355	886	477	1,268	67	884
2014	1,110	332	896	723	1,238	-	1,097
2015	1,147	299	834	528	1,312	5	991
2016	473	184	248	541	1,053	14	1,212
2017	325	6	185	360	777	18	603
함양읍 Hamyang	85	-	26	132	294	18	434
마천면 Macheon	-	-	-	-	8	-	8
휴천면 Hyucheon	-	-	-	-	3	-	2
유림면 Yurim	-	-	-	-	3	-	1
수동면 Sudong	-	-	-	-	3	-	5
지곡면 Jigok	-	-	-	-	2	-	8
안의면 Anui	-	-	-	-	15	-	31
서하면 Seoha	-	-	-	-	2	-	3
서상면 Seosang	-	-	-	-	4	-	4
백전면 Baekjeon	-	-	-	-	2	-	8
병곡면 Byeonggok	-	-	-	-	-	-	5
병의원 Hospitals	240	6	159	228	441	-	94

자료 : 보건소

예방접종(계속)

Vaccinations against Major Communicable Diseases(cont'd)

단위 : 명

Unit : person

연 별 및 읍 면 별 Year & Eup and Myeon	결 핵 B.C.G	인플루엔자 Influenza	신증후군 출혈열 Homorrhagic fever with renal syndrome	수 두 Varicella	Hib	기 타 Others
2012	114	15,457	2,080	-	-	1,587
2013	152	14,424	2,819	-	-	7,206
2014	198	13,630	769	-	-	3,511
2015	211	14,000	656	225	912	2,771
2016	103	16,630	972	211	722	3,188
2017	120	15,509	443	134	351	2,768
함 양 읍 Hamyang	80	3,265	62	56	182	1,144
마 천 면 Macheon	-	769	8	-	-	41
휴 천 면 Hyucheon	-	415	2	-	-	34
유 립 면 Yurim	-	177	4	-	-	22
수 동 면 Sudong	-	616	65	-	-	34
지 곡 면 Jigok	-	535	49	-	-	45
안 의 면 Anui	-	1,877	112	-	-	130
서 하 면 Seoha	-	580	85	-	-	34
서 상 면 Seosang	-	811	44	-	-	47
백 전 면 Baekjeon	-	400	12	-	-	41
병 곡 면 Byeonggok	-	298	-	-	-	7
병 의 원 Hospitals	40	5,766	-	78	169	1,189

자료 : 보건소

10. 법정감염병 발생 및 사망

Incidents of infectious Diseases and Deaths

단위 : 건, 명

Unit : case, person

연 별 및 읍 면 별 Year & Eup and Myeon	제1군 감염병 Infectious diseases, Class 1							
	합 계 Total						콜 레 라 Cholera	
	발 생 Incident			사 망 Death			발 생 Incident	사 망 Death
	계 Total	남 Male	여 Female	계 Total	남 Male	여 Female		
2012	-	-	-	-	-	-	-	-
2013	1	-	1	-	-	-	-	-
2014	3	-	3	-	-	-	-	-
2015	-	-	-	-	-	-	-	-
2016	-	-	-	-	-	-	-	-
2017	-	-	-	-	-	-	-	-
함 양 읍 Hamyang	-	-	-	-	-	-	-	-
마 천 면 Macheon	-	-	-	-	-	-	-	-
휴 천 면 Hyucheon	-	-	-	-	-	-	-	-
유 립 면 Yurim	-	-	-	-	-	-	-	-
수 동 면 Sudong	-	-	-	-	-	-	-	-
지 곡 면 Jigok	-	-	-	-	-	-	-	-
안 의 면 Anui	-	-	-	-	-	-	-	-
서 하 면 Seoha	-	-	-	-	-	-	-	-
서 상 면 Seosang	-	-	-	-	-	-	-	-
백 전 면 Baekjeon	-	-	-	-	-	-	-	-
병 곡 면 Byeonggok	-	-	-	-	-	-	-	-

자료 : 보건소

법정감염병 발생 및 사망(계속)

Incidents of infectious Diseases and Deaths(cont'd)

단위 : 건, 명

Unit : case, person

연 별 및 읍 면 별 Year & Eup and Myeon	3군 감염병 Infectious Diseases, Class 3													
	합 계						말라리아		결 핵		한센병		성홍열	
	Total						Malaria		Tuberculosis		Leprosy		Scarlet fever	
	발 생	Incident		사 망			발생	사망	발생	사망	발생	사망	발생	사망
계	남	여	계	남	여	Incident	Death	Incident	Death	Incident	Death	Incident	Death	
Total	Male	Female	Total	Male	Female	Incident	Death	Incident	Death	Incident	Death	Incident	Death	
2012	8	4	4	1	-	1	-	-	8	1	-	-	-	-
2013	18	13	5	-	-	-	-	-	17	-	-	-	-	-
2014	1	1	-	-	-	-	-	-	-	-	-	-	-	-
2015	180	81	99	8	5	3	-	-	65	6	-	2	1	-
2016	32	20	12	9	5	4	-	-	32	5	-	4	-	-
2017	158	78	80	2	1	1	-	-	49	-	-	2	13	-
함양읍 Hamyang	55	28	27	-	-	-	-	-	19	-	-	-	10	-
마천면 Macheon	5	3	2	-	-	-	-	-	1	-	-	-	-	-
휴천면 Hyucheon	6	3	3	-	-	-	-	-	-	-	-	-	-	-
유림면 Yurim	13	8	5	-	-	-	-	-	2	-	-	-	-	-
수동면 Sudong	10	4	6	-	-	-	-	-	3	-	-	-	1	-
지곡면 Jigok	13	8	5	-	-	-	-	-	6	-	-	-	-	-
안의면 Anui	23	10	13	1	1	-	-	-	8	-	-	1	2	-
서하면 Seoha	5	1	4	-	-	-	-	-	2	-	-	-	-	-
서상면 Seosang	12	7	5	-	-	-	-	-	3	-	-	-	-	-
백전면 Baekjeon	6	1	5	1	-	1	-	-	1	-	-	1	-	-
병곡면 Byeonggok	10	5	5	-	-	-	-	-	4	-	-	-	-	-

법정감염병 발생 및 사망(계속)

Incidents of infectious Diseases and Deaths(cont'd)

단위 : 건, 명

Unit : case, person

연 별 및 읍 면 별 Year & Eup and Myeon	3군 감염병 Infectious Diseases, Class 3										제4군감염병 및 지정감염병 Infectious diseases, Class IV	
	쯔쯔가무시증		렙토스피라증		브루셀라증		신증후군출혈열		기 타			
	Scrub Tybhus		Leptospirosis		Brucellosis		HFRS		Others		발생	사망
	발생	사망	발생	사망	발생	사망	발생	사망	발생	사망		
	Incident	Death	Incident	Death	Incident	Death	Incident	Death	Incident	Death	Incident	Death
2012												
2013												
2014												
2015	111	-	1	-	-	-	2	-	-	-	-	-
2016	103	-	-	-	-	-	3	-	-	-	2	-
2017	83	-	-	-	-	-	2	-	11	-	-	-
함양읍 Hamyang	22	-	-	-	-	-	-	-	4	-	-	-
마천면 Macheon	4	-	-	-	-	-	-	-	-	-	-	-
휴천면 Hyucheon	5	-	-	-	-	-	-	-	1	-	-	-
유림면 Yurim	10	-	-	-	-	-	-	-	1	-	-	-
수동면 Sudong	2	-	-	-	-	-	2	-	2	-	-	-
지곡면 Jigok	7	-	-	-	-	-	-	-	-	-	-	-
안의면 Anui	13	-	-	-	-	-	-	-	-	-	-	-
서하면 Seoha	2	-	-	-	-	-	-	-	1	-	-	-
서상면 Seosang	9	-	-	-	-	-	-	-	-	-	-	-
백전면 Baekjeon	5	-	-	-	-	-	-	-	-	-	-	-
병곡면 Byeonggok	4	-	-	-	-	-	-	-	2	-	-	-

11. 한센환자 보건소 등록 Registered Leprosy Patients at Health Centers

단위 : 명

Unit : person

연 별 및 읍 면 별 Year & Eup and Myeon	한센사업 대상자 거주지별 Area of residence	한센사업대상자 관리사항 Registered patients under control						
		한센사업 대상자 서비스 지역별 Area of service	양 성 Positive case	신규대상자 New beneficiaries		사망자 Death	성 별 Sex	
				신환자수 New patients	계 Total		남 Male	
2012								1
2013					4	45	23	
2014					3	42	20	
2015					2	40	18	
2016					4	36	15	
2017					-	34	14	
함 양 읍 Hamyang					-	3	1	
마 천 면 Macheon					-	-	-	
휴 천 면 Hyucheon					-	1	-	
유 림 면 Yurim					-	15	7	
수 동 면 Sudong					-	13	5	
지 곡 면 Jigok					-	-	-	
안 의 면 Anui					-	-	-	
서 하 면 Seoha					-	1	1	
서 상 면 Seosang					-	1	-	
백 전 면 Baekjeon					-	-	-	
병 곡 면 Byeonggok					-	-	-	

자료 : 보건소

12. 결핵환자 현황

Registered Tuberculosis Patients

단위 : 명

Unit : person

연 별 및 읍 면 별 Year & Eup and Myeon	당해년도 등록(신고)된 결핵 환자수 No. of pulmonary tuberculosis patients registered(declared) the current year						
	합 계 Total		신환자 New	재치료자 Retreatment			실패 후 재치료자 Tretment after failure
	남 Male	여 Female		재발자 Relapse			
2012	-	-	-	-	-	-	-
2013	17	-	-	-	-	-	-
2014	86	-	-	-	-	-	-
2015	65	45	20	54	-	6	-
2016	42	27	15	32	-	7	-
2017	49	31	18	34	15	10	1
함양읍 Hamyang	19	11	8	13	6	5	-
마천면 Macheon	1	1	-	1	-	-	-
휴천면 Hyucheon	-	-	-	-	-	-	-
유림면 Yurim	2	2	-	-	2	-	-
수동면 Sudong	3	2	1	3	-	-	-
지곡면 Jigok	6	5	1	3	3	1	1
안의면 Anui	8	4	4	7	1	1	-
서하면 Seoha	2	1	1	2	-	-	-
서상면 Seosang	3	2	1	1	2	2	-
백전면 Baekjeon	1	-	1	1	-	-	-
병곡면 Byeonggok	4	3	1	3	1	1	-

자료 : 보건소

결핵환자 현황(계속)

Registered Tuberculosis Patients(cont'd)

단위 : 명

Unit : person

연 별 및 읍 면 별 Year & Eup and Myeon	당해년도 등록(신고)된 결핵 환자수 No. of pulmonary tuberculosis patients registered(declared) the current year				당해년도 결핵예방 집중실적		
	재 치료 자 Retreatment				합 계 Total		
	중단 후 재등록 Treatment afterdefault	이전 치료결과불명확 Results to the previous value unclear	과거 치료여부 불명확 Unclear whether it is past cure	기 타 Others	남 Male	여 Female	
2012	-	-	-	-	114	-	-
2013	3	-	-	-	121	-	-
2014	2	-	-	-	92	-	-
2015	1	2	2	-	211	-	-
2016	-	1	2	-	211	-	-
2017	1	1	2	-	120	50	70
함 양 읍 Hamyang	-	1	-	-	120	50	70
마 천 면 Macheon	-	-	-	-	-	-	-
휴 천 면 Hyucheon	-	-	-	-	-	-	-
유 림 면 Yurim	-	-	2	-	-	-	-
수 동 면 Sudong	-	-	-	-	-	-	-
지 곡 면 Jigok	1	-	-	-	-	-	-
안 의 면 Anui	-	-	-	-	-	-	-
서 하 면 Seoha	-	-	-	-	-	-	-
서 상 면 Seosang	-	-	-	-	-	-	-
백 전 면 Baekjeon	-	-	-	-	-	-	-
병 곡 면 Byeonggok	-	-	-	-	-	-	-

결핵환자 현황(계속) Registered Tuberculosis Patients(cont'd)

단위 : 명

Unit : person

연 별 및 읍 면 별 Year & Eup and Myeon	당해년도 보건소 결핵검진 실적 Examination for tuberculsis at health centers the current year										
	검사건수 Cases of the exam					발견환자 수 No. of patients discovered					요관찰 Survei- lance
	합 계 Total		X-선 검사 X-ray inspection	객담검사 Exam of the Sputum	합 계 Total		도말양성 Smear positive	도말음성 Smer negative			
	남 Male	여 Female			남 Male	여 Female					
2012	-	-	-	4,194	130	6	-	-	5	1	2
2013	4,353	-	-	3,953	400	5	-	-	4	1	-
2014	6,177	-	-	5,847	330	4	-	-	1	3	-
2015	4,794	-	-	4,338	456	48	-	-	19	29	-
2016	5,050	-	-	4,640	410	2	1	1	-	2	-
2017	5,074	1,525	3,549	5,074	271	1	1	-	1	-	-
함양읍 Hamyang	3,202	892	2,310	3,202	178	1	1	-	1	-	-
마천면 Macheon	202	55	147	202	6	-	-	-	-	-	-
휴천면 Hyucheon	149	66	83	149	6	-	-	-	-	-	-
유림면 Yurim	148	52	96	148	9	-	-	-	-	-	-
수동면 Sudong	291	109	182	291	9	-	-	-	-	-	-
지곡면 Jigok	168	46	122	168	6	-	-	-	-	-	-
안의면 Anui	391	137	254	391	30	-	-	-	-	-	-
서하면 Seoha	109	32	77	109	6	-	-	-	-	-	-
서상면 Seosang	135	46	89	135	-	-	-	-	-	-	-
백전면 Baekjeon	135	41	94	135	12	-	-	-	-	-	-
병곡면 Byeonggok	144	49	95	144	9	-	-	-	-	-	-

13. 보건소 구강보건사업 실적

Oral health activities at health centers

단위 : 건수, 명

Unit : In case, person

연 별 및 읍 면 별	구강보건교육 Oral health education		치면세마 Oral prophylaxis		불소용액 양치사업 Fluoride mouth rinsing		불소용 도포 Fluoride topical application		노인의치 보철사업 Denture for older	
	회 수 Case	인 원 Person	회 수 Case	인 원 Person	회 수 Case	인 원 Person	회 수 Case	인 원 Person	회 수 Case	인 원 Person
2012	490	24,589	210	882	125	4,731	112	3,365	196	196
2013	320	24,445	155	742	158	2,594	110	3,842	130	130
2014	326	22,105	155	756	169	3,124	103	3,457	109	109
2015	347	20,205	162	925	146	35,565	107	3,734	91	91
2016	178	16,683	72	72	330	23,846	89	2,417	74	74
2017	235	22,781	-	40	-	22,021	-	2,117	-	-
함 양 읍 Hamyang	76	11,874	-	19	-	11,704	-	1,524	-	-
마 천 면 Macheon	21	1,478	-	3	-	1,168	-	61	-	-
휴 천 면 Hyucheon	11	751	-	1	-	645	-	44	-	-
유 림 면 Yurim	13	804	-	1	-	571	-	27	-	-
수 동 면 Sudong	15	1,349	-	2	-	1,113	-	65	-	-
지 곡 면 Jigok	13	893	-	1	-	669	-	48	-	-
안 의 면 Anui	30	2,065	-	8	-	3,650	-	188	-	-
서 하 면 Seoha	10	710	-	1	-	480	-	22	-	-
서 상 면 Seosang	23	1,316	-	1	-	1,061	-	60	-	-
백 전 면 Baekjeon	12	853	-	2	-	420	-	50	-	-
병 곡 면 Byeonggok	11	688	-	1	-	540	-	28	-	-

자료 : 보건소

14. 모자보건사업 실적

Maternal and Child Health Care Activities

단위 : 명

Unit : person

연 별 및 읍 면 별 Year & Eup and Myeon	모자보건관리 Maternal and child health care program			
	임산부등록관리 Registered pregnant women	영유아등록관리 Registered infants/children		
			남 Male	여 Female
2012	210	361	-	-
2013	219	314	-	-
2014	208	255	-	-
2015	181	235	112	123
2016	178	215	105	110
2017	160	188	87	101
함 양 읍 Hamyang	120	134	61	73
마 천 면 Macheon	6	8	4	4
휴 천 면 Hyucheon	2	3	1	2
유 림 면 Yurim	3	4	2	2
수 동 면 Sudong	3	5	3	2
지 곡 면 Jigok	6	8	3	5
안 의 면 Anui	10	12	7	5
서 하 면 Seoha	2	3	1	2
서 상 면 Seosang	3	4	2	2
백 전 면 Baekjeon	2	3	1	2
병 곡 면 Byeonggok	3	4	2	2

자료 : 보건소

15. 건강보험 적용인구 Beneficiaries of Health Insurance

단위 : 명, 개소

연 별 Year	합 계 Total					근 로 자 Worker					
	적 용 인 구 Covered persons					사업장 수 Work place	적 용 인 구 Covered person				
	계 Total		가입자 Insured	피부양자 Depen- dents	가입자 Insured		피부양자 Depen- dents	계 Total		가입자 Insured	피부양자 Depen- dents
	남 Male	여 Female						남 Male	여 Female		
2012	29,406				656	11,102		5,273	7,042		
2013	20,123				683	15,416		6,317	9,099		
2014	21,139				713	15,091		6,254	8,837		
2015	38,567				828	20,291		6,603	13,688		
2016	38,494				840	20,446		6,853	13,593		
2017	38,114				1,083	19,348		6,211	13,137		

연 별 Year	공무원, 사립학교 교직원 Government employees and private school teacher					지 역 Self-employeds					
	사업장 수 Work place	적 용 인 구 Covered person					적 용 인 구 Covered person				
		계 Total		가입자 Insured	피부양자 Depen- dents	가입자 Insured	세대주 house- holder	계 Total		가입자 Insured	
		남 Male	여 Female					남 Male	여 Female		
2012	13	4,314		1,418	2,896		7,375		13,990		
2013	13	4,214		1,430	2,784		9,639		20,124		
2014	12	4,114		1,423	2,691		10,409		21,139		
2015	12	4,946		1,337	3,609		7,283		13,330		
2016	12	4,837		1,354	3,483		7,411		13,211		
2017	11	5,426		1,433	3,993		6,784		13,340		

자료 : 국민건강보험공단 거창지사

16. 국민연금 가입자

Number of National Pension Insurants

단위 : 명, 개소

Unit : person, number

연 별 및 읍 면 별 Year & Eup and Myeon	총가입자수 Total insurants			사업장가입자 Insurants in work places		지역가입자 Insured persons in the local area	임의가입자 Voluntarily insured persons	임의계속 가입자 Voluntarily & continuously insured persons
	남 Male	여 Female	사업장 Work places	가입자 Insurants				
2012	11,498	-	-	746	4,745	6,522	60	171
2013	12,410	-	-	654	5,344	6,829	50	187
2014	11,979	-	-	826	4,982	6,699	43	255
2015	12,063	-	-	1,014	5,192	6,501	58	312
2016	12,226	-	-	1,049	5,286	6,464	61	415
2017	12,017	6,642	5,375	1,150	5,314	6,176	78	449
함양읍 Hamyang	6,503	3,426	3,077	745	3,446	2,857	45	155
마천면 Macheon	585	327	258	33	137	412	5	31
휴천면 Hyucheon	299	180	119	24	50	229	2	18
유림면 Yurim	402	236	166	38	134	247	1	20
수동면 Sudong	1,107	731	376	68	686	382	2	37
지곡면 Jigok	472	248	224	34	147	290	4	31
안의면 Anui	1,303	727	576	102	459	767	9	68
서하면 Seoha	299	161	138	19	46	228	2	23
서상면 Seosang	469	279	190	44	128	302	4	35
백전면 Baekjeon	304	170	134	11	23	263	2	16
병곡면 Byeonggok	274	157	117	32	58	199	2	15

자료 : 국민연금공단거창지사

17. 국민연금급여 지급 현황

Paying Benefit National Pension Insurant

단위 : 명, 천원

Unit : person, thousand won

연 별 및 읍 면 별 Year & Eup and Myeon	합 계 Total		연 금 Pension			
	수급자수 No. of Recipients	금 액 Amount	노 령 연 금 old-age pension			
			특 례 Special		노령연금 ¹⁾ (20년 이상) Old-age pension(over 20 years)	
			수급자수 No. of Recipients	금 액 Amount	수급자수 No. of Recipients	금 액 Amount
2012	6,082	15,105,991				
2013	6,261	16,994,842				
2014	6,377	17,683,617				
2015	6,633	16,098,736	3,718	8,435,577	110	929,670
2016	7,072	21,195,705	3,625	8,299,798	204	1,596,136
2017	7,452	23,674,666	3,533	8,211,516	299	2,364,658
함 양 읍 Hamyang	2,316	7,886,241	966	2,326,877	116	904,722
마 천 면 Macheon	508	1,725,871	229	529,429	21	191,712
휴 천 면 Hyucheon	395	1,125,489	203	441,404	7	57,331
유 립 면 Yurim	465	1,286,935	248	542,079	14	98,835
수 동 면 Sudong	582	1,705,961	284	640,586	20	143,077
지 곡 면 Jigok	499	1,614,526	258	628,812	20	150,111
안 의 면 Anui	1,170	3,536,367	595	1,383,033	32	236,082
서 하 면 Seoha	369	1,174,504	191	419,315	16	122,290
서 상 면 Seosang	456	1,391,320	230	545,296	21	174,671
백 전 면 Baekjeon	373	1,327,990	172	427,281	20	194,333
병 곡 면 Byeonggok	319	899,462	157	327,404	12	91,494

자료 : 국민연금공단거창지사

주: ()안은 국민연금 가입기간임

국민연금급여 지급 현황 (계속)

Paying Benefit National Pension Insurant(cont'd)

단위 : 명, 천원

Unit : person, thousand won

연 별 및 읍 면 별 Year & Eup and Myeon	연 금 Pension					
	노 령 연 금 old-age pension					
	노 령 연 금 ¹⁾ (10년 이상~20년 미만)		조 기 Early		분 할 Division	
	수급자수 No. of Recipients	금 액 Amount	수급자수 No. of Recipients	금 액 Amount	수급자수 No. of Recipients	금 액 Amount
2012						
2013						
2014						
2015	846	3,601,895	436	2,475,955	5	10,737
2016	1,088	4,569,496	496	2,894,897	12	16,393
2017	1,340	5,539,871	559	3,370,443	17	33,901
함 양 읍 Hamyang	491	1,944,142	196	1,171,132	8	19,659
마 천 면 Macheon	102	455,473	37	266,950	3	3,331
휴 천 면 Hyucheon	59	247,052	31	186,780	-	-
유 립 면 Yurim	62	263,753	28	145,606	-	-
수 동 면 Sudong	104	421,358	34	199,422	-	-
지 곡 면 Jigok	90	393,312	34	220,588	1	2,617
안 의 면 Anui	173	714,140	80	484,318	2	3,772
서 하 면 Seoha	66	314,610	29	159,131	2	2,347
서 상 면 Seosang	71	298,218	29	158,383	1	2,175
백 전 면 Baekjeon	69	286,255	40	247,495	-	-
병 곡 면 Byeongok	53	201,558	21	130,638	-	-

국민연금급여 지급 현황(계속)

Paying Benefit National Pension Insurant(cont'd)

단위 : 명, 천원

Unit : person, thousand won

연 별 및 읍 면 별 Year & Eup and Myeon	연 금 Pension			
	장 애 연 금 Disablity Pension		유 족 연 금 Survivor Pension	
	수 급 자 수 No. of Recipients	금 액 Amount	수 급 자 수 No. of Recipients	금 액 Amount
2012	83	325,382	1,060	2,144,537
2013	76	317,252	1,137	2,389,931
2014	80	338,197	1,239	2,636,230
2015	75	33,717	1,307	244,317
2016	77	331,278	1,396	3,046,826
2017	75	343,322	1,455	3,189,532
함 양 읍 Hamyang	37	185,481	430	1,015,242
마 천 면 Macheon	3	10,152	93	216,589
휴 천 면 Hyucheon	4	15,830	86	171,342
유 립 면 Yurim	3	11,636	102	205,818
수 동 면 Sudong	3	12,504	125	270,349
지 곡 면 Jigok	4	18,906	87	183,135
안 의 면 Anui	11	53,230	246	542,385
서 하 면 Seoha	3	10,286	56	121,261
서 상 면 Seosang	2	6,938	94	191,509
백 전 면 Baekjeon	4	15,050	64	141,123
병 곡 면 Byeonggok	1	3,309	72	130,779

국민연금급여 지급 현황(계속)

Paying Benefit National Pension Insurant(cont'd)

단위 : 명, 천원

Unit : person, thousand won

연 별 및 읍 면 별 Year & Eup and Myeon	일 시 금 Alump sum allowance					
	장 애 Disablity		반 환 Restoration		사 망 Death	
	수급자수 No. of Recipients	금 액 Amount	수급자수 No. of Recipients	금 액 Amount	수급자수 No. of Recipients	금 액 Amount
2012	1	6,557	102	229,881	17	32,151
2013	1	21,577	151	399,720	9	9,520
2014	3	20,346	83	229,296	3	4,597
2015	2	23,411	131	332,982	3	10,472
2016	-	-	147	373,627	27	67,254
2017	1	14,229	151	548,649	22	58,545
함 양 읍 Hamyang	-	-	59	276,942	13	42,044
마 천 면 Macheon	-	-	16	51,855	4	380
휴 천 면 Hyucheon	-	-	5	5,750	-	-
유 림 면 Yurim	-	-	7	10,800	1	8,408
수 동 면 Sudong	-	-	12	18,665	-	-
지 곡 면 Jigok	-	-	5	17,045	-	-
안 의 면 Anui	1	14,229	28	98,698	2	6,480
서 하 면 Seoha	-	-	6	25,264	-	-
서 상 면 Seosang	-	-	6	12,897	2	1,233
백 전 면 Baekjeon	-	-	4	16,453	-	-
병 곡 면 Byeonggok	-	-	3	14,280	-	-

18. 국가보훈대상자 Number of Patriots and Veterans

단위 : 명

Unit : person

연 별 Year	합 계 Grand Total			국가유공자 Patriots and veterans			
	남 Male	여 Female	계 Total	애국지사 Patriots	전.공상 군경 Disabled veterans & Servicemen injured while on duty	무공.보국 수훈자 Recipients of military merit and order or national security merit	
2012	1,260	-	-	126	-	92	24
2013	1,273	1,045	228	139	-	100	26
2014	1,264	-	-	144	-	103	28
2015	1,219	1,003	216	139	-	97	29
2016	1,173	951	222	137	-	93	31
2017	1,141	917	224	137	-	94	32

연 별 Year	국가유공자 Patriots and veterans				유 족 Bereaved families		
	재일학도 의용군 Student volunteer in japan who participated in the korean war	4.19부상자, 공로자 Deceased. wounded activists of the April 19 th revolution	공상 공무원 Disabled civil servants	특별공로자 및 특별공로상이자 Deceased special contributors to national and social development	계 Total	순국애국 지사 Bereaved families of patriots	재일학도 의용군 Student volunteer in japan who participated in the koreanwar
2012	-	-	10	-	193	4	-
2013	-	-	13	-	256	8	-
2014	-	-	13	-	288	8	-
2015	-	-	13	-	296	8	-
2016	-	-	13	-	312	8	-
2017	-	-	11	-	326	8	-

자료 : 경남서부보훈지청

국가보훈대상자 (계속)

Number of Patriots and Veterans (cont'd)

단위 : 명

Unit : person

연 별 Year	유 족 Bereaved families					
	4.19부상자, 공로자 Deceased, wounded activists of the April 19 th revolution	순직공무원 Public officials died on duty	전몰, 전상, 공상, 군경 disabled veterans and expolicemen on duty			무공.보국 수훈자 Recipients of military merit and order or national security merit
			미망인 Widows	자 녀 Minor children	부 모 Parents	
2012	-	7	93	47	14	28
2013	-	10	117	63	17	41
2014	-	14	124	74	19	49
2015	-	15	124	78	18	53
2016	-	11	125	84	17	57
2017	-	11	125	94	17	61

연 별 Year	유 족	기 타 대 상 자 Others			
	특별 공로 순직자 Deceased special contributors to national and social development	6.18 자유 상이자 A veteran who had been living in Japan and who volunteered and participated in the Korean war between June 25, 1950 and July 27, 1957	지원 대상자 Beneficiaries	5.18 민주 유공자 Persons of distinguished services in the Gwangju democratization movement	특수임무 수행자 Attendant special mission
2012	-	-	-	-	-
2013	-	-	-	-	2
2014	-	-	-	2	2
2015	-	-	9	1	2
2016	-	-	8	1	1
2017	-	-	8	1	1

19. 국가보훈대상자 취업

Employment of Patriots & Veterans, and Bereaved Families

단위 : 명

Unit : person

연 별 및 읍 면 별	합 계 Grand total			국가유공자 Patriots and Veterans			유 족 Bereaved families			기타대상자 Others		
	계 Total	남 Male	여 Female	계 Total	남 Male	여 Female	계 Total	남 Male	여 Female	계 Total	남 Male	여 Female
2012	31	19	12	12	8	4	15	9	6	4	2	2
2013	36	24	12	14	10	4	18	12	6	4	2	2
2014	39	26	13	15	11	4	20	13	7	4	2	2
2015	43	27	16	15	11	4	24	14	10	4	2	2
2016	47	29	18	12	12	-	31	15	16	4	2	2
2017	49	32	17	12	12	-	33	18	15	4	2	2
함 양 읍 Hamyang	22	17	5	7	7	-	14	9	5	1	1	-
마 천 면 Macheon	1	-	1	-	-	-	1	-	1	-	-	-
휴 천 면 Hyucheon	5	2	3	1	1	-	3	1	2	1	-	1
유 림 면 Yurim	1	-	1	-	-	-	1	-	1	-	-	-
수 동 면 Sudong	5	4	1	1	1	-	3	2	1	1	1	-
지 곡 면 Jigok	3	2	1	1	1	-	2	1	1	-	-	-
안 의 면 Anui	3	1	2	-	-	-	3	1	2	-	-	-
서 하 면 Seoha	2	1	1	-	-	-	2	1	1	-	-	-
서 상 면 Seosang	4	3	1	1	1	-	2	2	-	1	-	1
백 전 면 Baekjeon	2	1	1	1	1	-	1	-	1	-	-	-
병 곡 면 Byeonggok	1	1	-	-	-	-	1	1	-	-	-	-

자료 : 경남서부보훈지청

20. 국가보훈대상자 및 자녀 취학

Educational Benefits for Patriots & Veterans, and Their Families

단위 : 명

Unit : person

연 별 및 읍 면 별 Year & Eup and Myeon	합 계 Grand total						국 가 유 공 자 Patriots and Veterans			
	계 Total	남 Male	여 Female	중학교 Middle school	고등학교 High school	대학(교) College & University	계 Total	중학교 Middle school	고등학교 High school	대학(교) College & University
2012	24	-	-	7	7	10	1	-	-	1
2013	21	-	-	8	12	1	1	-	-	1
2014	26	-	-	5	7	14	-	-	-	-
2015	15	5	10	4	7	4	-	-	-	-
2016	17	7	10	4	7	6	-	-	-	-
2017	23	11	12	7	8	8	-	-	-	-
함 양 읍 Hamyang	16	8	8	5	5	6	-	-	-	-
마 천 면 Macheon	-	-	-	-	-	-	-	-	-	-
휴 천 면 Hyucheon	-	-	-	-	-	-	-	-	-	-
유 림 면 Yurim	1	-	1	-	-	1	-	-	-	-
수 동 면 Sudong	-	-	-	-	-	-	-	-	-	-
지 곡 면 Jigok	-	-	-	-	-	-	-	-	-	-
안 의 면 Anui	3	1	2	1	2	-	-	-	-	-
서 하 면 Seoha	-	-	-	-	-	-	-	-	-	-
서 상 면 Seosang	3	2	1	1	1	1	-	-	-	-
백 전 면 Baekjeon	-	-	-	-	-	-	-	-	-	-
병 곡 면 Byeonggok	-	-	-	-	-	-	-	-	-	-

자료 : 경남서부보훈지청

21. 참전용사 등록현황

Registration of War Veterans

단위 : 명

Unit : person

연 별 및 읍 면 별 Year & Eup and Myeon	총 계 Total	6·25참전 Korean war	월 남 전 Vietnam war	6·25 및 월남전 Korean and Vietnamwar	기 타 Others
2015	705	505	200	-	-
2016	649	450	199	-	-
2017	596	396	200	-	-
함 양 읍 Hamyang	174	102	72	-	-
마 천 면 Macheon	47	35	12	-	-
휴 천 면 Hyucheon	38	24	14	-	-
유 립 면 Yurim	33	23	10	-	-
수 동 면 Sudong	35	22	13	-	-
지 곡 면 Jigok	54	41	13	-	-
안 의 면 Anui	82	49	33	-	-
서 하 면 Seoha	29	24	5	-	-
서 상 면 Seosang	45	35	10	-	-
백 전 면 Baekjeon	40	29	11	-	-
병 곡 면 Byeonggok	19	12	7	-	-

자료 : 경남서부보훈지청

22. 적십자회비 모금 및 구호실적

Membership fees and Relief Aids of The National Red Cross

단위 : 명

Unit : person

연 별 및 읍 면 별 Year & Eup and Myeon	회 비 모 금 Membership fees		구 호 실 적 Relief activities				
	회 원 수 Members	금 액 Amount	계 Total			재해구호 Disaster relief	
			세 대 Households	인 원 Persons	금 액 Amount	세 대 Households	인 원 Persons
2015	13,576	37,557,100	230	320	11,986,200	10	18
2016	11,123	47,099,800	1,026	1,516	30,806,200	2	8
2017	5,766	41,457,800	742	1,113	25,441,957	5	8
함 양 읍 Hamyang	746	15,030,000	126	190	4,170,883	-	-
마 천 면 Macheon	246	2,440,000	66	99	2,180,235	-	-
휴 천 면 Hyucheon	218	1,090,000	61	91	2,600,856	3	5
유 립 면 Yurim	170	1,600,000	68	102	2,650,234	2	3
수 동 면 Sudong	1,238	3,610,000	66	99	2,180,234	-	-
지 곡 면 Jigok	309	3,090,000	49	73	1,611,478	-	-
안 의 면 Anui	655	6,660,000	32	48	1,042,721	-	-
서 하 면 Seoha	753	2,000,000	58	87	1,895,856	-	-
서 상 면 Seosang	792	2,079,000	101	151	3,317,748	-	-
백 진 면 Baekjeon	452	1,988,800	40	61	1,327,099	-	-
병 곡 면 Byeonggok	187	1,870,000	75	112	2,464,613	-	-

자료 : 대한적십자사 경남지사

적십자회비 모금 및 구호실적 (계속)

Membership fees and Relief Aids of The National Red Cross (cont'd)

단위 : 명

Unit : person

연 별 및 읍 면 별 Year & Eup and Myeon	구 호 실 적 Relief activities						
	재해구호 Amount	일 반 구 호 General relief			특 수 구 호 Special relief		
		세 대 Households	인 원 Persons	금 액 Amount	세 대 Households	인 원 Persons	금 액 Amount
2015	1,765,000	220	302	10,221,200	-	-	-
2016	485,000	1,024	1,508	30,321,200	-	-	-
2017	1,175,000	737	1,105	24,266,957	-	-	-
함 양 읍 Hamyang	-	126	190	4,170,883	-	-	-
마 천 면 Macheon	-	66	99	2,180,235	-	-	-
휴 천 면 Hyucheon	705,000	58	86	1,895,856	-	-	-
유 립 면 Yurim	470,000	66	99	2,180,234	-	-	-
수 동 면 Sudong	-	66	99	2,180,234	-	-	-
지 곡 면 Jigok	-	49	73	1,611,478	-	-	-
안 의 면 Anui	-	32	48	1,042,721	-	-	-
서 하 면 Seoha	-	58	87	1,895,856	-	-	-
서 상 면 Seosang	-	101	151	3,317,748	-	-	-
백 전 면 Baekjeon	-	40	61	1,327,099	-	-	-
병 곡 면 Byeonggok	-	75	112	2,464,613	-	-	-

23. 노인여가 복지시설 Senior Leisure Service Facilities

단위 : 개소, 명

Unit : number, person

연 별 및 읍 면 별 Year & Eup and Myeon	합 계 Grand total	노 인 복 지 관 Senior service center				경로당 Elder's hall	노인교실 School for age			
		시 설 수 Facilities	시 설 수 Facilities	종사자수 Workers				시 설 수 Facilities	시 설 수 Facilities	
				계 Total	남 Male					여 Female
2012	394	-	-	-	-	394	-			
2013	394	-	-	-	-	394	-			
2014	397	-	-	-	-	397	-			
2015	402	-	-	-	-	402	-			
2016	403	-	-	-	-	403	-			
2017	408	-	-	-	-	406	2			
함 양 읍 Hamyang	91	-	-	-	-	89	2			
마 천 면 Macheon	28	-	-	-	-	28	-			
휴 천 면 Hyucheon	28	-	-	-	-	28	-			
유 립 면 Yurim	28	-	-	-	-	28	-			
수 동 면 Sudong	35	-	-	-	-	35	-			
지 곡 면 Jigok	38	-	-	-	-	38	-			
안 의 면 Anui	53	-	-	-	-	53	-			
서 하 면 Seoha	22	-	-	-	-	22	-			
서 상 면 Seosang	33	-	-	-	-	33	-			
백 전 면 Baekjeon	28	-	-	-	-	28	-			
병 곡 면 Byeonggok	24	-	-	-	-	24	-			

자료 : 복지정책과

24. 노인주거 복지시설 Senior Home Service Facilities

단위 : 개소, 명

Unit : number, person

연 별 및 읍 면 별 Year & Eup and Myeon	합 계 Total							
	시설수 No. of Institutions	입 소 인 원 Admitted Person				종 사 자 수 Workers		
		정 원 Regular	현 원 Present		남 Male	여 Female	남 Male	여 Female
			남 Male	여 Female				
2012	-	-	-	-	-	-	-	-
2013	-	-	-	-	-	-	-	-
2014	-	-	-	-	-	-	-	-
2015	-	-	-	-	-	-	-	-
2016	-	-	-	-	-	-	-	-
2017	-	-	-	-	-	-	-	-
함 양 읍 Hamyang	-	-	-	-	-	-	-	-
마 천 면 Macheon	-	-	-	-	-	-	-	-
휴 천 면 Hyucheon	-	-	-	-	-	-	-	-
유 립 면 Yurim	-	-	-	-	-	-	-	-
수 동 면 Sudong	-	-	-	-	-	-	-	-
지 곡 면 Jigok	-	-	-	-	-	-	-	-
안 의 면 Anui	-	-	-	-	-	-	-	-
서 하 면 Seoha	-	-	-	-	-	-	-	-
서 상 면 Seosang	-	-	-	-	-	-	-	-
백 전 면 Baekjeon	-	-	-	-	-	-	-	-
병 곡 면 Byeonggok	-	-	-	-	-	-	-	-

자료 : 복지정책과

25. 노인의료 복시시설 Senior Medical Service Facilities

단위 : 개소, 명

Unit : number, person

연 별 및 읍 면 별 Year & Eup and Myeon	합 계 Total								
	시 설 수 No. of Institutions	입 소 인 원 Admitted Person				종 사 자 수 Workers			
		정 원 Regular	현 원 Present					남 Male	여 Female
			남 Male	여 Female					
2012	9	480	390	238	
2013	9	493	384	232	
2014	9	475	384	244	
2015	9	475	339	61	278	215	31	184	
2016	8	475	343	64	279	215	31	184	
2017	8	481	334	68	266	234	32	202	
함 양 읍 Hamyang	5	203	170	33	137	120	12	108	
마 천 면 Macheon	1	80	39	8	31	24	5	19	
휴 천 면 Hyucheon	-	-	-	-	-	-	-	-	
유 림 면 Yurim	1	122	52	14	38	38	8	30	
수 동 면 Sudong	-	-	-	-	-	-	-	-	
지 곡 면 Jigok	-	-	-	-	-	-	-	-	
안 의 면 Anui	1	76	73	13	60	52	7	45	
서 하 면 Seoha	-	-	-	-	-	-	-	-	
서 상 면 Seosang	-	-	-	-	-	-	-	-	
백 전 면 Baekjeon	-	-	-	-	-	-	-	-	
병 곡 면 Byeonggok	-	-	-	-	-	-	-	-	

자료 : 복지정책과

26. 재가노인 복지시설 Senior Medical Service Facilities

단위 : 개소, 명

Unit : number, person

연 별 및 읍 면 별 Year & Eup and Myeon	합 계 Total				방문요양서비스 a visit Nursing			
	시 설 수 No. of Institutions	이용인원 Persons		종사자수 Workers	시 설 수 No. of Institutions	이용인원 Persons		종사자수 Workers
		정 원 Regular	현 원 Present			정 원 Regular	현 원 Present	
2015	3	230	263	50	1	-	15	16
2016	4	100	96	41	2	-	21	11
2017	4	230	263	50	3	-	26	16
함 양 읍 Hamyang	4	230	263	50	3	-	26	16
마 천 면 Macheon	-	-	-	-	-	-	-	-
휴 천 면 Hyucheon	-	-	-	-	-	-	-	-
유 립 면 Yurim	-	-	-	-	-	-	-	-
수 동 면 Sudong	-	-	-	-	-	-	-	-
지 곡 면 Jigok	-	-	-	-	-	-	-	-
안 의 면 Anui	-	-	-	-	-	-	-	-
서 하 면 Seoha	-	-	-	-	-	-	-	-
서 상 면 Seosang	-	-	-	-	-	-	-	-
백 전 면 Baekjeon	-	-	-	-	-	-	-	-
병 곡 면 Byeonggok	-	-	-	-	-	-	-	-

자료 : 복지정책과

27. 국민기초생활보장수급자 Basic Livelihood Security Recipients

단위 : 가구수, 개, 명

Unit : household, number, person

연 별 및 읍 면 별 Year & Eup and Myeon	총 수 급 자 Total recipients				일 반 수 급 자 General recipients			
	가 구 Households	인 원 Persons			가 구 Households	인 원 Persons		
		계 Sub-Total	남 Male	여 Female		계 Sub-Total	남 Male	여 Female
2012	1,228	2,070			1,161	1,624		
2013	1,139	1,959			1,086	1,534		
2014	1,384	1,776			982	1,357		
2015	1,600	2,121			1,227	1,749		
2016	1,546	1,986			1,213	1,645		
2017	1,539	1,978			1,202	1,635		
함 양 읍 Hamyang	744	972			435	661		
마 천 면 Macheon	79	99			70	90		
휴 천 면 Hyucheon	64	87			64	87		
유 립 면 Yurim	88	104			86	102		
수 동 면 Sudong	79	101			76	95		
지 곡 면 Jigok	66	86			66	86		
안 의 면 Anui	206	249			195	238		
서 하 면 Seoha	49	70			47	67		
서 상 면 Seosang	68	84			68	84		
백 전 면 Baekjeon	64	83			63	82		
병 곡 면 Byeonggok	32	43			32	43		

자료 : 복지정책과

28. 기초노령연금 수급자 수

Number of Basic Senior Pension Recipients

단위 : 명, %

Unit : person, %

연 별 Year	전제 노인 대비 기초노령연금 수급자 (명) Total recipients of Basic Senior Pension as % of Total Population 65+ (Persons)								
	전체 노인 Population 65 years old & over			수 급 자 수 Total recipients			수 급 률 (%) Take-up rate		
	합 계 Total	남 Male	여 Female	합 계 Total	남 Male	여 Female	합 계 Total	남 Male	여 Female
2013	11,974	4,395	7,579	10,101	3,386	6,715	84	77	87
2014	11,989	4,412	7,577	10,094	3,385	6,709	84	77	88
2015	12,160	4,490	7,670	10,140	3,427	6,713	83.39	76.3	87.5
2016	12,274	4,538	7,736	10,131	3,371	6,760	82.54	74.28	87.38
2017	12,558	4,721	7,837	10,436	3,657	6,779	83	77.5	86.5

자료 : 복지정책과

29. 여성복지시설 Women's Welfare Institutions

단위 : 가구수, 명

Unit : household, person

연 별 및 읍 면 별 Year & Eup and Myeon	합 계 Total				한부모가족시설 Single parent family							
					계 Sub-total				모자보호시설 Mother and Child Facilities			
	시설수 No. of facilities	입소자 Admit- ted	퇴소자 Dis- charged	연말현재 생활인원 Inmates as of year-end	시설수 No. of facilities	입소자 Admit- ted	퇴소자 Dis- charged	연말현재 생활인원 Inmates as of year-end	시설수 No. of facilities	입소자 Admit- ted	퇴소자 Dis- charged	연말현재 생활인원 Inmates as of year-end
2015	-	-	-	-	-	-	-	-	-	-	-	-
2016	-	-	-	-	-	-	-	-	-	-	-	-
2017	-	-	-	-	-	-	-	-	-	-	-	-
함 양 읍 Hamyang	-	-	-	-	-	-	-	-	-	-	-	-
마 천 면 Macheon	-	-	-	-	-	-	-	-	-	-	-	-
휴 천 면 Hyucheon	-	-	-	-	-	-	-	-	-	-	-	-
유 립 면 Yurim	-	-	-	-	-	-	-	-	-	-	-	-
수 동 면 Sudong	-	-	-	-	-	-	-	-	-	-	-	-
지 곡 면 Jigok	-	-	-	-	-	-	-	-	-	-	-	-
안 의 면 Anui	-	-	-	-	-	-	-	-	-	-	-	-
서 하 면 Seoha	-	-	-	-	-	-	-	-	-	-	-	-
서 상 면 Seosang	-	-	-	-	-	-	-	-	-	-	-	-
백 전 면 Baekjeon	-	-	-	-	-	-	-	-	-	-	-	-
병 곡 면 Byeonggok	-	-	-	-	-	-	-	-	-	-	-	-

여성복지시설(계속)

Women's Welfare Institutions(cont'd)

단위 : 가구수, 명

Unit : household, person

연 별 및 읍 면 별 Year & Eup and Myeon	소외여성 복지시설 Underprivileged female															
	계 Sub-total				성폭력피해자보호시설 Facilities for Victims of Sexual Violence				가정폭력피해자보호시설 Facilities for Victims of Domestic Violence				성매매피해자지원시설 Facilities for Victims of Prostitution			
	시설수 No. of facilities	입소자 Admit- ted	퇴소자 Dis- charged	연말현재 생활인원 Inmates as of year-end	시설수 No. of facilities	입소자 Admit- ted	퇴소자 Dis- charged	연말현재 생활인원 Inmates as of year-end	시설수 No. of facilities	입소자 Admit- ted	퇴소자 Dis- charged	연말현재 생활인원 Inmates as of year-end	시설수 No. of facilities	입소자 Admit- ted	퇴소자 Dis- charged	연말현재 생활인원 Inmates as of year-end
2015	-	-	-	-	-	-	-	-	-	-	-	-	-	-	-	-
2016	-	-	-	-	-	-	-	-	-	-	-	-	-	-	-	-
2017	-	-	-	-	-	-	-	-	-	-	-	-	-	-	-	-
함양읍 Hamyang	-	-	-	-	-	-	-	-	-	-	-	-	-	-	-	-
마천면 Macheon	-	-	-	-	-	-	-	-	-	-	-	-	-	-	-	-
휴천면 Hyucheon	-	-	-	-	-	-	-	-	-	-	-	-	-	-	-	-
유림면 Yurim	-	-	-	-	-	-	-	-	-	-	-	-	-	-	-	-
수동면 Sudong	-	-	-	-	-	-	-	-	-	-	-	-	-	-	-	-
지곡면 Jigok	-	-	-	-	-	-	-	-	-	-	-	-	-	-	-	-
안의면 Anui	-	-	-	-	-	-	-	-	-	-	-	-	-	-	-	-
서하면 Seoha	-	-	-	-	-	-	-	-	-	-	-	-	-	-	-	-
서상면 Seosang	-	-	-	-	-	-	-	-	-	-	-	-	-	-	-	-
백전면 Baekjeon	-	-	-	-	-	-	-	-	-	-	-	-	-	-	-	-
병곡면 Byeonggok	-	-	-	-	-	-	-	-	-	-	-	-	-	-	-	-

30. 여성폭력상담 Counseling Activities for Women

단위 : 개소, 명

Unit : household, person

연 별 Year	여성폭력상담 Counseling Activities for Women							
	합 계 Total		가정폭력 Domestic violence		성 폭 력 Sexul violence		성매매피해 Victims of forced prostitution	
	상담소 No. of Counseling centers	상담건수 No. of Coun- seling	상담소 No. of Counseling centers	상담건수 No. of Coun- seling	상담소 No. of Counseling centers	상담건수 No. of Coun- seling	상담소 No. of Counseling centers	상담건수 No. of Coun- seling
2012	-	-	-	-	-	-	-	-
2013	-	-	-	-	-	-	-	-
2014	-	-	-	-	-	-	-	-
2015	-	-	-	-	-	-	-	-
2016	-	-	-	-	-	-	-	-
2017	-	-	-	-	-	-	-	-

연 별 Year	피해지 지원내역 Counseing Follow-ups					
	합 계	심리·정서적 지원	수사·법적 지원	의료지원	시설입소연계	기 타
	Total	Counseling	LegalAid	Medical Aid	Victim's facility	Others
2012	-	-	-	-	-	-
2013	-	-	-	-	-	-
2014	-	-	-	-	-	-
2015	-	-	-	-	-	-
2016	-	-	-	-	-	-
2017	-	-	-	-	-	-

31. 소년·소녀가장 현황

The State of Households Headed by Child

단위 : 명

Unit : person

연 별 및 읍 면 별 Year & Eup and Myeon	합 계 Total	세 대 주 Householder		세 대 원 Household members		
		남 Male	여 Female	남 Male	여 Female	
2012	-	-	-	-	-	-
2013	-	-	-	-	-	-
2014	-	-	-	-	-	-
2015	-	-	-	-	-	-
2016	-	-	-	-	-	-
2017	-	-	-	-	-	-
함 양 읍 Hamyang	-	-	-	-	-	-
마 천 면 Macheon	-	-	-	-	-	-
휴 천 면 Hyucheon	-	-	-	-	-	-
유 림 면 Yurim	-	-	-	-	-	-
수 동 면 Sudong	-	-	-	-	-	-
지 곡 면 Jigok	-	-	-	-	-	-
안 의 면 Anui	-	-	-	-	-	-
서 하 면 Seoha	-	-	-	-	-	-
서 상 면 Seosang	-	-	-	-	-	-
백 전 면 Baekjeon	-	-	-	-	-	-
병 곡 면 Byeonggok	-	-	-	-	-	-

자료 : 복지정책과

소년·소녀가장 현황(계속)

The State of Households Headed by Child(cont'd)

단위 : 명

Unit : person

연 별 및 읍 면 별 Year & Eup and Myeon	재 학 별 School Attendance				
	미 취 학 Preschool	초등학교 Elementary school	중 학 교 Middle school	고등학교 High school	기타(미재학동) Others
2012	-	-	-	-	-
2013	-	-	-	-	-
2014	-	-	-	-	-
2015	-	-	-	-	-
2016	-	-	-	-	-
2017	-	-	-	-	-
함 양 읍 Hamyang	-	-	-	-	-
마 천 면 Macheon	-	-	-	-	-
휴 천 면 Hyucheon	-	-	-	-	-
유 립 면 Yurim	-	-	-	-	-
수 동 면 Sudong	-	-	-	-	-
지 곡 면 Jigok	-	-	-	-	-
안 의 면 Anui	-	-	-	-	-
서 하 면 Seoha	-	-	-	-	-
서 상 면 Seosang	-	-	-	-	-
백 전 면 Baekjeon	-	-	-	-	-
병 곡 면 Byeonggok	-	-	-	-	-

32. 아동복지시설 Children Welfare Institutions

단위 : 개소, 명

Unit : number, person

연 별 및 읍 면 별 Year & Eup and Myeon	합 계 Total									
	시설수 No. of facilities	입 소 자 Admitted		퇴 소 자 Discharged		연말현재 생활인원 Inmatesas of yearend				
		남 Male	여 Female	남 Male	여 Female	남 Male	여 Female			
2012	1	1	3	53
2013	1	3	7	49
2014	1	1	5	45
2015	1	1	-	1	2	-	2	44
2016	1	5	3	2	10	7	3	39	24	15
2017	1	4	1	3	8	5	3	33	21	12
함 양 읍 Hamyang	1	4	1	3	8	5	3	33	21	12
마 천 면 Macheon	-	-	-	-	-	-	-	-	-	-
휴 천 면 Hyucheon	-	-	-	-	-	-	-	-	-	-
유 립 면 Yurim	-	-	-	-	-	-	-	-	-	-
수 동 면 Sudong	-	-	-	-	-	-	-	-	-	-
지 곡 면 Jigok	-	-	-	-	-	-	-	-	-	-
안 의 면 Anui	-	-	-	-	-	-	-	-	-	-
서 하 면 Seoha	-	-	-	-	-	-	-	-	-	-
서 상 면 Seosang	-	-	-	-	-	-	-	-	-	-
백 전 면 Baekjeon	-	-	-	-	-	-	-	-	-	-
병 곡 면 Byeonggok	-	-	-	-	-	-	-	-	-	-

자료 : 복지정책과

33. 장애인 등록현황

Registered Disabled Persons

단위 : 명

Unit : person

연 별 및 읍 면 별 Year & Eup and Myeon	성 별 Gender			장 애 유 형 By type of the disabled							
	계 Total	남 Male	여 Female	지체 Crippling condition	뇌병변 Brain disorder	시각 Visually disabled	청각 Auditorily disabled	언어 Lingually disabled	지적장애 Mental retardation	자폐성 Autism	정신장애 Mental illness
2012	3,667	1,917	1,750	1,989	325	337	359	35	254	7	261
2013	3,629	1,885	1,744	1,959	313	327	353	38	262	109	267
2014	3,611	1,870	1,741	1,928	296	339	352	34	271	12	256
2015	3,761	1,930	1,831	1,909	286	335	510	36	282	15	256
2016	3,658	1,872	1,786	1,917	296	335	406	35	272	13	256
2017	3,761	1,930	1,831	1,909	286	335	510	36	282	15	256
함양읍 Hamyang	1,384	736	648	603	108	128	165	13	124	12	174
마천면 Macheon	247	119	128	132	21	17	39	2	18	1	4
휴천면 Hyucheon	217	109	108	112	18	24	27	3	20	-	7
유림면 Yurim	246	110	136	144	21	18	29	2	13	1	12
수동면 Sudong	252	135	117	128	17	26	38	4	18	-	14
지곡면 Jigok	228	115	113	121	13	15	35	2	25	1	5
안의면 Anui	493	238	255	277	39	42	72	4	26	-	18
서하면 Seoha	160	82	78	95	10	12	23	1	12	-	4
서상면 Seosang	209	109	100	125	18	25	24	1	9	-	3
백전면 Baekjeon	182	101	81	94	14	14	30	4	11	-	10
병곡면 Byeonggok	143	76	67	78	7	14	28	-	6	-	5

자료 : 복지정책과

장애인 등록현황 (계속)

Registered Disabled Persons (cont'd)

단위 : 명

Unit : person

연 별 및 읍 면 별 Year & Eup and Myeon	장 애 유 형 By type of the disabled							장 애 등 급 By grade of the disabled					
	신장 장애	심장 장애	호흡기	간	안면	장루 요루	간질	1급	2급	3급	4급	5급	6급
	Kidney failure	Heart failure	Respiratory organ	Liver	Face	Ostomy	Epilepsy	1st Grade	2nd Grade	3rd Grade	4th Grade	5th Grade	6th Grade
2012	51	4	11	11	1	17	5	260	562	599	619	837	788
2013	56	4	12	14	1	17	3	249	551	610	600	828	791
2014	64	4	12	15	1	20	7	252	509	615	599	821	815
2015	71	4	13	14	1	23	6	241	497	615	599	821	815
2016	69	5	11	15	1	21	6	239	505	626	605	854	829
2017	71	4	13	14	1	23	6	241	497	643	621	930	829
함양읍 Hamyang	34	1	7	4	-	7	4	98	263	250	187	306	280
마천면 Macheon	5	3	1	2	-	2	-	16	29	44	44	59	55
휴천면 Hyucheon	3	-	2	1	-	-	-	17	18	36	37	50	59
유림면 Yurim	3	-	1	1	-	1	-	25	22	40	49	70	40
수동면 Sudong	4	-	-	-	-	2	1	16	34	51	35	66	50
지곡면 Jigok	6	-	-	-	-	4	1	8	26	45	47	51	51
안의면 Anui	8	-	-	4	1	2	-	27	43	79	92	133	119
서하면 Seoha	2	-	-	-	-	1	-	4	19	17	30	46	44
서상면 Seosang	1	-	-	2	-	1	-	13	13	24	52	51	56
백전면 Baekjeon	3	-	2	-	-	-	-	10	13	35	31	50	43
병곡면 Byeongok	2	-	-	-	-	3	-	7	17	22	17	48	32

34. 요보호아동 발생 및 조치현황

Status of Children needing Protection and Results of Treatment

단위 : 명

Unit : person

연도별 Year	총아동 발생수 Total	귀가 및 연고자 인도 Returned to home or relatives	요보호아동의 발생원인 Causes of children needing protection		
			계 Total	기아, 미아 Famine, missing	미혼모(부) (혼외자포함) Single mother(father) (including children born out of wedlock)
2015	3	3	3	-	-
2016	2	-	2	-	-
2017	2	-	2	-	-

연도별 Year	요보호아동의 발생원인 Causes of children needing protection					
	비행,가출,부랑 delinquency, run away from home, vagrancy	학 대 abuse	부모빈곤, 실직 Poverty Loss of job (parents)	부모사망 Death of parents	부모질병 Illness (parents)	부모 이혼 등 Parents' divorces etc
2015	-	3	-	-	-	-
2016	-	2	-	-	-	-
2017	-	2	-	-	-	-

요보호아동 발생 및 조치현황(계속)

Status of Children needing Protection and Results of Treatment (cont'd)

단위 : 명

Unit : person

연도별 Year	성 별			건강상태 Health status		
	계 Total	남 Male	여 Female	계 Total	비장애 without disability	장 애 with disability
2015	3	1	2	3	3	-
2016	2	-	2	2	2	-
2017	4	-	4	4	4	-

연도별 Year	계 Total	조 치 내 용 Results of treatment				가 정 보 호 Home care			
		시 설 입 소 Institutional care				가 정 보 호 Home care			
		양육시설 등 Rearing Institutions etc	일시보호 시설 For a Time Institutions	장애아동 시설 Disabled	공동생활 가정 Group home	소 계 Sub- total	소년소녀 가정 Households headed by child	입 양 Adoption	가정위탁 Foster home care
2015	72	44	-	-	-	28	-	6	22
2016	2	2	-	-	-	-	-	-	-
2017	4	2	-	-	-	2	-	-	2

35. 저소득 및 한부모 가족

Low-income Single Parent Families

단위 : 가구, 명

Unit : household, person

연 별 및 읍 면 별 Year & Eup and Myeon	합 계 Total				한부모가족지원법 수급자 Single parent Family Support recipients			
	가구수 House holds	가 구 원 수 House hold members		가구수 House holds	가 구 원 수 House hold members		남 Male	여 Female
		남 Male	여 Female		남 Male	여 Female		
2013	128	333		90	233			
2014	119	293		76	196			
2015	124	303		75	190			
2016	129	321		28	132			
2017	178	431		71	142			
함 양 읍 Hamyang	104	265		41	88			
마 천 면 Macheon	11	23		5	8			
휴 천 면 Hyucheon	6	14		2	3			
유 립 면 Yurim	4	10		1	1			
수 동 면 Sudong	10	27		5	12			
지 곡 면 Jigok	-	-		-	-			
안 의 면 Anui	32	69		13	23			
서 하 면 Seoha	3	6		1	2			
서 상 면 Seosang	-	-		-	-			
백 전 면 Baekjeon	3	7		1	2			
병 곡 면 Byeonggok	5	10		2	3			

자료 : 복지정책과

저소득 및 한부모 가족(계속)

Low-income Single Parent Families(cont'd)

단위 : 가구, 명

Unit : household, person

연 별 및 읍 면 별 Year & Eup and Myeon	국민기초생활보장법 수급자 Basic Livelihood Security law Recipients				국가보훈법 수급자 Patriots and veterans affairs law Recipients			
	가구수 House holds	가 구 원 수 Household members		가구수 House holds	가 구 원 수 Household members			
		남 Male	여 Female		남 Male	여 Female		
2013	38	100		-	-			
2014	43	97		-	-			
2015	49	113		-	-			
2016	101	189		-	-			
2017	107	289		-	-			
함양읍 Hamyang	63	177		-	-			
마천면 Macheon	6	15		-	-			
휴천면 Hyucheon	4	11		-	-			
유림면 Yurim	3	9		-	-			
수동면 Sudong	5	15		-	-			
지곡면 Jigok	-	-		-	-			
안의면 Anui	19	46		-	-			
서하면 Seoha	2	4		-	-			
서상면 Seosang	-	-		-	-			
백전면 Baekjeon	2	5		-	-			
병곡면 Byeonggok	3	7		-	-			

36. 묘지 및 봉안시설 Cemeteries, Crematorium and Charnel houses

단위 : 개소, 천㎡

Unit : number, 1000㎡

연 별 및 읍 면 별 Year & Eup and Myeon	매 장 Cemeteries							
	계 Total				공 동 묘 지 Public cemeteries			
	개 소 Sites	면 적 Area		분묘설치 가능 Grave placed	개 소 Sites	면 적 Area		분묘설치 가능 Grave placed
총면적 Gross		점유면적 Occupied	총면적 Gross			점유면적 Occupied		
2012	117	793	647	123,950	116	550	494	4,130
2013	117	793	647	123,950	116	550	494	4,130
2014	117	793	647	123,950	116	550	494	4,130
2015	117	793	647	123,950	116	550	494	4,130
2016	117	793	647	123,950	116	550	494	4,130
2017	117	794	648	112,750	116	550	494	4,130
함양읍 Hamyang	6	55.1	49.5	930	6	55.1	49.5	930
마천면 Macheon	8	38.4	34.2	210	8	38.4	34.2	210
휴천면 Hyucheon	9	27.3	25.7	180	9	27.3	25.7	180
유림면 Yurim	13	42.4	36.9	260	13	42.4	37	260
수동면 Sudong	10	47.3	42.6	280	10	47.3	42.6	280
지곡면 Jigok	7	264.9	173.1	108,920	6	21.6	19.4	120
안의면 Anui	27	132.0	118.8	1,200	27	132.0	118.8	1,200
서하면 Seoha	6	43.3	36.8	220	6	43.3	36.8	220
서상면 Seosang	8	77.1	69.3	340	8	77.1	69.3	340
백전면 Baekjeon	13	30.2	28.1	200	13	30.2	28.1	200
병곡면 Byeonggok	10	35.7	32.7	10	10	35.7	32.7	190

자료 : 복지정책과

37. 방문건강관리 사업실적

Home Visiting Health Service

단위 : 가구, 명, 건수

Unit : household, person, case

연 별 및 읍 면 별 Year & Eup and Myeon	가 정 방 문 Home visiting							
	방문보건 대상 Target for visit-based health service	등록가구 Registered households	방문건수 No. of visits	질환별 방문간호 환자수 Number of patients for visit-based				
				계 Total		암 Cancer		
				남 Male	여 Female	남 Male	여 Female	
2012	-	3,200	10,478	10,300			194	
2013	-	2,486	14,234	7,094			137	
2014	-	2,594	15,486	6,975			90	
2015	-	2,704	14,105	10,120			46	
2016	-	2,530	13,726	9,954			41	
2017	-	2,305	12,068	8,852			38	
함양읍 Hamyang	-	405	2,454	1,300			14	
마천면 Macheon	-	194	1,212	1,700			7	
휴천면 Hyucheon	-	140	1,500	652			-	
유림면 Yurim	-	185	1,316	1,352			6	
수동면 Sudong	-	190	1,563	467			5	
지곡면 Jigok	-	189	150	1,279			-	
안의면 Anui	-	195	1,156	789			-	
서하면 Seoha	-	152	563	492			5	
서상면 Seosang	-	198	565	352			1	
백전면 Baekjeon	-	287	1,189	320			-	
병곡면 Byeonggok	-	170	400	149			-	

자료 : 보건소

방문건강관리 사업실적(계속)

Home Visiting Health Service(cont'd)

단위 : 가구, 명, 건수

Unit : household, person, case

연 별 및 읍 면 별 Year & Eup and Myeon	가 정 방 문 Home visiting										
	질환별 방문간호 환자수 Number of patients for visit-based										
	당뇨병 Diabetes		고혈압 Hypertension		관절염 Arthritis		뇌졸중 Apoplexy				
	남 Male	여 Female	남 Male	여 Female	남 Male	여 Female	남 Male	여 Female			
2012	687		2,227		2,322		158				
2013	362		1,303		1,307		102				
2014	384		1,394		1,400		95				
2015	562		2,928		1,812		38				
2016	672		2,818		1,694		49				
2017	556		3,002		1,866		42				
함양읍 Hamyang	150		329		250		20				
마천면 Macheon	180		532		265		3				
휴천면 Hyucheon	32		235		223		1				
유림면 Yurim	68		655		258		4				
수동면 Sudong	22		360		268		2				
지곡면 Jigok	45		389		320		1				
안의면 Anui	26		156		165		2				
서하면 Seoha	5		178		45		5				
서상면 Seosang	18		120		25		1				
백전면 Baekjeon	5		23		32		1				
병곡면 Byeonggok	5		25		15		2				

방문건강관리 사업실적(계속)

Home Visiting Health Service(cont'd)

단위 : 가구, 명, 건수

Unit : household, person, case

연 별 및 읍 면 별 Year & Eup and Myeon	가 정 방 문 Home visiting								보건소 내외 서비스연계 건수 No. of connection service of health center inside and out
	질환별방문간호 환자수 Number of patients for visit-based								
	치 매 Dementia		정신질환 Mental illness			기 타 Others			
	남 Male	여 Female		남 Male	여 Female		남 Male	여 Female	
2012	345		50			2,670			1,647
2013	26		36			3,821			935
2014	70		27			3,515			1,184
2015	43		12			4,679			936
2016	168		13			4,499			984
2017	155		11			4,533			988
함양읍 Hamyang	33		6			755			300
마천면 Macheon	1		-			800			240
휴천면 Hyucheon	2		-			350			45
유림면 Yurim	20		2			320			50
수동면 Sudong	24		2			350			92
지곡면 Jigok	4		-			546			20
안의면 Anui	18		-			426			36
서하면 Seoha	7		-			252			88
서상면 Seosang	1		1			236			59
백전면 Baekjeon	5		-			210			54
병곡면 Byeonggok	40		-			288			4

38. 보건교육실적 Health Education Activities

가. 건강생활실천교육 Health Life Practice

단위 : 명

Unit : person

연 별 및 읍 면 별 Year & Eup and Myeon	합 계 Total	금 연 Refrain of smoking	영 양 Nutri- tion	절 주 Tempe- rance	운 동 Exercise	비 만 Obesity	구강 보건 Oral health	안전관리 (응급처치) Emergency medical treatment	약 물 오남용 Drug- stuffs abuse	성교육 Sex educa- tion	위생(식품 안전)교육 Sani- tation, Food safety
2012	136,947	21,000	26,744	23,635	20,251	25,978	17,599	45	-	1,188	507
2013	223,161	16,058	50,359	18,717	55,730	55,317	24,445	44	-	1,358	1,133
2014	198,940	13,315	41,059	12,585	54,906	54,906	22,105	-	-	64	-
2015	219,853	41,789	40,051	10,555	52,606	52,606	22,205	-	-	41	-
2016	151,328	21,521	8,627	7,244	51,202	8,627	16,683	160	-	1,594	35,670
2017	72,466	8,529	5,150	1,003	33,150	1,762	22,781	91	-	-	-
함양읍 Hamyang	29,100	4,562	2,471	640	8,483	980	11,874	90	-	-	-
마천면 Macheon	5,946	405	414	42	3,557	50	1,478	-	-	-	-
휴천면 Hyucheon	3,117	120	203	52	1,892	99	751	-	-	-	-
유림면 Yurim	2,649	214	180	-	1,391	60	804	-	-	-	-
수동면 Sudong	4,513	404	346	48	2,278	87	1,349	1	-	-	-
지곡면 Jigok	3,633	307	278	32	2,063	60	893	-	-	-	-
안의면 Anui	9,036	1,450	462	104	4,754	201	2,065	-	-	-	-
서하면 Seoha	2,728	253	191	-	1,532	42	710	-	-	-	-
서상면 Seosang	4,354	340	214	42	2,372	70	1,316	-	-	-	-
백전면 Baekjeon	3,604	244	184	43	2,208	72	853	-	-	-	-
병곡면 Byeonggok	3,786	230	207	-	2,620	41	688	-	-	-	-

자료 : 보건소

보건교육실적(계속)

Health Education Activities(cont'd)

나. 성인병예방 및 관리교육 Adult Disease Prevention

단위 : 명

Unit : person

연 별 및 읍 면 별	합 계	고혈압	당 뇨	비만 고지혈증	암예방	아토피 질환 (환경성 질환)	뇌심혈관계 질환	소화 기계 질환	치 매	기 타
Year & Eup and Myeon	Total	Hyper- tension	Diabetes mellitus	Obesity Hyper lipidemia	Cancer	Atopy	Cerebrovas- cular deseases	Diseases of the digestive	Dementia	Others
2012	66,108	10,811	10,811	10,811	10,000	3,689	10,811	-	8,200	975
2013	69,300	12,402	12,402	12,402	6,883	3,689	12,402	-	8,200	920
2014	75,023	13,898	13,898	13,898	6,348	3,395	13,898	-	9,688	-
2015	101,458	21,787	21,787	13,412	7,813	5,780	21,787	-	9,092	-
2016	52,873	7,244	7,244	8,627	5,125	8,336	7,829	-	8,468	-
2017	32,434	5,125	3,347	2,279	5,150	460	7,589	-	8,484	-
함 양 읍 Hamyang	14,702	2,314	1,880	2,053	1,124	273	3,908	-	3,150	-
마 천 면 Macheon	2,313	472	181	22	403	-	475	-	760	-
휴 천 면 Hyucheon	1,839	195	130	23	327	43	231	-	890	-
유 림 면 Yurim	2,181	518	195	54	345	-	589	-	480	-
수 동 면 Sudong	2,047	432	170	31	380	52	512	-	470	-
지 곡 면 Jigok	1,915	358	160	14	492	-	401	-	490	-
안 의 면 Anui	2,282	237	134	16	758	70	387	-	680	-
서 하 면 Seoha	1,337	168	110	12	345	-	290	-	412	-
서 상 면 Seosang	1,467	152	184	24	375	22	370	-	340	-
백 전 면 Baekjeon	1,076	126	102	11	288	-	187	-	362	-
병 곡 면 Byeonggok	1,275	153	101	19	313	-	239	-	450	-

40. 독거노인 현황 (성별) The elderly living alone (by Gender)

단위 : 개소, 명

Unit : number, person

연 별 및 읍 면 별 Year & Eup and Myeon	합 계 Total			국민기초생활보장 수급권자 Basic Livelihood Security law Recipients			저소득노인 An old person of small income an old person			일 반 The public		
	남 Male	여 Female	계 Total	남 Male	여 Female	계 Total	남 Male	여 Female	계 Total	남 Male	여 Female	
	2015	5,221	1,266	3,955	518	102	416	914	156	758	3,789	1,008
2016	5,045	1,248	3,797	590	120	470	940	173	767	3,515	955	2,560
2017	5,221	1,266	3,955	518	102	416	914	156	758	3,789	1,008	2,781
함 양 읍 Hamyang	1,219	280	939	150	40	110	178	37	141	891	203	688
마 천 면 Macheon	344	78	266	28	3	25	51	10	41	265	65	200
휴 천 면 Hyucheon	281	52	229	34	8	26	71	7	64	176	37	139
유 립 면 Yurim	366	68	298	44	11	33	79	12	67	243	45	198
수 동 면 Sudong	331	52	279	34	6	28	47	9	38	250	37	213
지 곡 면 Jigok	336	74	262	25	6	19	56	4	52	255	64	191
안 의 면 Anui	1,311	417	894	108	12	96	195	33	162	1008	372	636
서 하 면 Seoha	231	55	176	22	4	18	62	14	48	147	37	110
서 상 면 Seosang	334	98	236	31	5	26	49	4	45	254	89	165
백 진 면 Baekjeon	250	65	185	28	6	22	75	20	55	147	39	108
병 곡 면 Byeonggok	218	27	191	14	1	13	51	6	45	153	20	133

자료 : 복지정책과

40-1. 독거노인 현황 (연령별)

The elderly living alone (by Age)

단위 : 개소, 명

Unit : number, person

연 별 및 읍 면 별 Year & Eup and Myeon	합 계 Total			국민기초생활보장 수급권자 Basic Livelihood Security law Recipients			저소득노인 An old person of small incom an old person			일 반 The public		
	65~79세 65~79 years old	80세 이상 Over 80	소 계 Sub total	65~79세 65~79 years old	80세 이상 Over 80	소 계 Sub total	65~79세 65~79 years old	80세 이상 Over 80	소 계 Sub total	65~79세 65~79 years old	80세 이상 Over 80	
2015	4,340	839	3,501	546	108	439	805	181	624	2,989	601	2,388
2016	5,045	2,595	2,450	590	314	276	959	513	446	3,496	1,768	1,728
2017	5,221	2,783	2,438	518	330	188	914	470	444	3,789	1,983	1,806
함 양 읍 Hamyang	1,219	1,078	141	150	142	8	178	112	66	891	824	67
마 천 면 Macheon	344	115	229	28	15	13	51	25	26	265	75	190
휴 천 면 Hyucheon	281	192	89	34	24	10	71	48	23	176	120	56
유 림 면 Yurim	366	204	162	44	24	20	79	25	54	243	155	88
수 동 면 Sudong	331	205	126	34	22	12	47	19	28	250	164	86
지 곡 면 Jigok	336	188	148	25	10	15	56	17	39	255	161	94
안 의 면 Anui	1,311	265	1,046	108	48	60	195	100	95	1008	117	891
서 하 면 Seoha	231	109	122	22	9	13	62	38	24	147	62	85
서 상 면 Seosang	334	189	145	31	11	20	49	21	28	254	157	97
백 진 면 Baekjeon	250	114	136	28	15	13	75	37	38	147	62	85
병 곡 면 Byeonggok	218	124	94	14	10	4	51	28	23	153	86	67

자료 : 복지정책과

XIII. 환 경
ENVIRONMENT

1. 환경오염물질 배출사업장 Environmental Pollutant Emitting Facilities

단위 : 개소

Unit : number

연 별 및 읍 면 별 Year & Eup and Myeon	대 기 (가스, 먼지, 매연 및 악취) Air pollution(gas,dust,soot and bad smell)						수 질 (폐수) Water pollution (Waste water)						소 음 및 진 동 Noise and vibration
	계 Total	1종 Class1	2종 Class2	3종 Class3	4종 Class4	5종 Class5	계 Total	1종 Class1	2종 Class2	3종 Class3	4종 Class4	5종 Class5	
2012	56	-	3	6	16	31	81	-	-	1	5	75	40
2013	55	-	3	6	16	30	78	-	-	1	5	72	41
2014	55	-	3	6	16	30	78	-	-	1	6	72	41
2015	51	1	2	3	21	24	66	-	-	-	5	61	33
2016	53	1	1	3	20	28	69	-	-	-	6	63	41
2017	51	1	2	3	21	24	66	-	-	-	5	61	33
함 양 읍 Hamyang	19	1	-	1	6	11	31	-	-	-	3	28	7
마 천 면 Macheon	-	-	-	-	-	-	4	-	-	-	-	4	4
휴 천 면 Hyucheon	1	-	-	-	-	1	2	-	-	-	-	2	1
유 림 면 Yurim	4	-	-	-	2	2	3	-	-	-	-	3	3
수 동 면 Sudong	12	-	1	1	7	3	10	-	-	-	2	8	9
지 곡 면 Jigok	2	-	-	-	-	2	3	-	-	-	-	3	1
안 의 면 Anui	11	-	1	1	4	5	9	-	-	-	-	9	6
서 하 면 Seoha	1	-	-	-	1	-	1	-	-	-	-	1	2
서 상 면 Seosang	-	-	-	-	-	-	2	-	-	-	-	2	-
백 전 면 Baekjeon	1	-	-	-	1	-	1	-	-	-	-	1	-
병 곡 면 Byeonggok	-	-	-	-	-	-	-	-	-	-	-	-	-

자료 : 환경위생과

2. 환경오염 배출사업장 단속 및 행정조치

Inspection and Administrative Measures for Environmental Pollutant Emitting Facilities

단위 : 개소

Unit : number

연 별 및 읍 면 별 Year & Eup and Myeon	배출업소 No. of pollutant emitting facilities	단속업소 No. of establi- shment inspected	위반업소 No. of violations	행 정 처 분 내 역 Administrative actions taken								병과고발 Accusa- tion with Admini- strative
				경 고 Warn- ings	개선명령 Order of repair	조업정지 Temporary suspension	사용중지 Suspension of use	허가취소 License revoked	폐쇄명령 Abolish	순수고발 Accusa- tion	기 타 Other	
2012	122	64	13	10	2	1	-	-	-	-	-	-
2013	121	59	13	10	1	1	-	-	-	-	-	-
2014	121	8	4	2	1	1	-	-	-	-	-	-
2015	122	50	2	-	2	-	-	-	-	-	-	-
2016	122	50	2	-	2	-	-	-	-	-	-	-
2017	113	57	3	2	1	-	-	-	-	-	3	-
함 양 읍 Hamyang	50	25	1	1	-	-	-	-	-	-	1	-
마 천 면 Macheon	4	2	-	-	-	-	-	-	-	-	-	-
휴 천 면 Hyucheon	3	1	-	-	-	-	-	-	-	-	-	-
유 림 면 Yurim	3	1	1	1	-	-	-	-	-	-	1	-
수 동 면 Sudong	22	10	1	-	1	-	-	-	-	-	1	-
지 곡 면 Jigok	5	3	-	-	-	-	-	-	-	-	-	-
안 의 면 Anui	20	12	-	-	-	-	-	-	-	-	-	-
서 하 면 Seoha	2	1	-	-	-	-	-	-	-	-	-	-
서 상 면 Seosang	2	1	-	-	-	-	-	-	-	-	-	-
백 전 면 Baekjeon	2	1	-	-	-	-	-	-	-	-	-	-
병 곡 면 Byeonggok	-	-	-	-	-	-	-	-	-	-	-	-

자료 : 환경위생과

3. 보건환경 검사실적

Health and Environmental Inspection

단위 : 건

Unit : case

연 별 Year	계 Total	보 건 분 야 Health fields					
		소 계	역학조사	미생물검사	약품분석	식품분석	축산물분석
		Sub total	Epidemiology research	Microbiology test	Drug analysis	Food analysis	Livestock product analysis
2012	53	53	41	12	-	-	-
2013	53	53	41	12	-	-	-
2014	53	53	41	12	-	-	-
2015	116	116	114	2	-	-	-
2016	2	2	-	2	-	-	-
2017	4	4	-	4	-	-	-

연 별 Year	환 경 분 야 Environment fields						
	소 계	환경조사	대기보전	수질보전	수질검사	폐기물분석	해양조사
	Sub total	Environment research	Air quality preservation	Water quality preservation	Potable water analysis	Waste analysis	Marine investigation
2012	13	-	1	7	5	-	-
2013	18	-	-	13	5	-	-
2014	14	-	-	9	5	-	-
2015	35	-	-	24	11	-	-
2016	35	-	-	24	11	-	-
2017	60	-	22	25	13	-	-

자료 : 환경위생과, 보건소

4. 쓰레기 수거

Waste Collection and Disposal

단위 : km², 명, 톤, 대Unit : km², person, ton, each

연 별 및 읍 면 별 Year & Eup and Myeon	행정구역 Administrative area		청소구역 Waste collected area		수거지인구율 (b/a) Population ratio in the waste- collected area	배출량(c) Amount of dis- charged waste	처리량(d) Amount of waste disposal	수거율 (d/c)
	면 적 Area	인구(a) Population	면 적 Area	인구(b) Population				
2012	724.97	40,714	724.97	40,714	1,100	28.0	28.0	1,100
2013	724.97	40,692	724.97	40,692	1,100	30.0	30.0	1,100
2014	724.97	41,068	724.97	41,068	1,100	29.30	29.3	1,100
2015	724.97	40,784	724.97	40,784	100	35.3	35.3	1,100
2016	724.97	40,668	724.97	40,668	100	38.7	38.7	100
2017	757.34	40,622	757.34	40,622	100	35.3	35.3	100
함양읍 Hamyang	69.35	19,103	69.35	19,103	100	21.5	21.5	100
마천면 Macheon	107.53	2,263	107.53	2,263	100	2.0	2.0	100
휴천면 Hyucheon	61.91	1,627	61.91	1,627	100	1.0	1.0	100
유림면 Yurim	29.54	1,917	29.54	1,917	100	1.0	1.0	100
수동면 Sudong	49.09	2,741	49.09	2,741	100	1.3	1.3	100
지곡면 Jigok	107.49	2,175	107.49	2,175	100	1.0	1.0	100
안의면 Anui	99.56	4,760	99.56	4,760	100	3.5	3.5	100
서하면 Seoha	71.96	1,446	72	1,446	100	1.0	1.0	100
서상면 Seosang	55.91	1,800	55.91	1,800	100	1.0	1.0	100
백전면 Baekjeon	55.91	1,451	55.91	1,451	100	1.0	1.0	100
병곡면 Byeonggok	49.09	1,339	49.09	1,339	100	1.0	1.0	100

자료 : 환경위생과

쓰레기 수거 (계속)

Waste Collection and Disposal (cont'd)

단위 : km²,명,톤,대Unit : km², person, ton, each

연 별 및 읍 면 별 Year & Eup and Myeon	수 거 처 리 By type of waste disposal									
	매 립 Landfill	소 각 Incine- ration	재활용 Recy- cling	해역배출 Dumping at sea	기 타 Others	폐 기 물 Wastes				
						생활폐기물 Domestic wastes				
						발생량 Gene- ration	매 립 Landfill	소 각 Incine- ration	재활용 Recy- cling	
2012	28.0	16.4	3.1	8.5	-	-	28	16.4	3.1	8.5
2013	30.0	17.8	3.1	9.1	-	-	30	17.8	3.1	9.1
2014	29.3	7.2	12.9	9.2	-	-	29.3	7.2	12.9	9.2
2015	29.3	7.2	12.9	9.2	-	-	-	-	-	-
2016	38.7	17.2	13.9	7.6	-	-	39	17	14	8
2017	35.3	10.8	17.6	6.9	-	-	35.3	10.8	17.6	6.9
함양읍 Hamyang	21.5	6.3	10.6	4.6	-	-	21.5	6.3	10.6	4.6
마천면 Macheon	2.0	0.6	1.0	0.4	-	-	2.0	0.6	1.0	0.4
휴천면 Hyucheon	1.0	0.3	0.5	0.2	-	-	1.0	0.3	0.5	0.2
유림면 Yurim	1.0	0.3	0.5	0.2	-	-	1.0	0.3	0.5	0.2
수동면 Sudong	1.3	0.4	0.7	0.2	-	-	1.3	0.4	0.7	0.2
지곡면 Jigok	1.0	0.3	0.5	0.2	-	-	1.0	0.3	0.5	0.2
안의면 Anui	3.5	1.0	1.8	0.7	-	-	3.5	1.0	1.8	0.7
서하면 Seoha	1.0	0.4	0.5	0.1	-	-	1.0	0.4	0.5	0.1
서상면 Seosang	1.0	0.4	0.5	0.1	-	-	1.0	0.4	0.5	0.1
백전면 Baekjeon	1.0	0.4	0.5	0.1	-	-	1.0	0.4	0.5	0.1
병곡면 Byeonggok	1.0	0.4	0.5	0.1	-	-	1.0	0.4	0.5	0.1

쓰레기 수거 (계속)

Waste Collection and Disposal (cont'd)

단위 : km²,명,톤,대Unit : km², person, ton, each

연 별 및 읍 면 별 Year & Eup and Myeon	수 거 처 리 By type of waste disposal					
	폐 기 물 Wastes					
	지 정 폐 기 물 Specified wastes					
	전년도 이월량 Carry-over	해당년도 발생량 Relevant Year generation	매 립 Landfill	소 각 Incineration	재 활 용 Recycling	기타 보관량 Custody
2012	-	0.5	0.1	0.1	0.3	-
2013	-	0.5	0.1	0.1	0.3	-
2014	-	0.5	0.1	0.1	0.3	-
2015	-	-	-	-	-	-
2016	-	-	-	-	-	-
2017	-	-	-	-	-	-
함 양 읍 Hamyang	-	-	-	-	-	-
마 천 면 Macheon	-	-	-	-	-	-
휴 천 면 Hyucheon	-	-	-	-	-	-
유 립 면 Yurim	-	-	-	-	-	-
수 동 면 Sudong	-	-	-	-	-	-
지 곡 면 Jigok	-	-	-	-	-	-
안 의 면 Anui	-	-	-	-	-	-
서 하 면 Seoha	-	-	-	-	-	-
서 상 면 Seosang	-	-	-	-	-	-
백 전 면 Baekjeon	-	-	-	-	-	-
병 곡 면 Byeonggok	-	-	-	-	-	-

5. 생활 폐기물 매립지 General Waste Landfill

단위 : 개소

Unit : number

연 별 및 읍 면 별	개 소	면 적(m ²)	매립고(m)	총매립용량(m ³)	기매립량(m ³)	잔여매립 가능량(m ³)
Year & Eup and Myeon	Number of landfills	Area of landfills	Landfill height	Total landfill capacity	Current landfill amount	Residual landfill capacity
2012	1	14,710	9	96,863	80,008	16,855
2013	1	14,710	9	96,863	87,260	9,603
2014	1	14,710	9	96,863	92,774	4,089
2015	2	27,656	9	197,313	99,761	97,552
2016	2	27,656	9	197,313	111,716	85,597
2017	2	27,656	9	197,313	99,761	97,552
함 양 읍 Hamyang	2	27,656	9	197,313	99,761	97,552
마 천 면 Macheon	-	-	-	-	-	-
휴 천 면 Hyucheon	-	-	-	-	-	-
유 림 면 Yurim	-	-	-	-	-	-
수 동 면 Sudong	-	-	-	-	-	-
지 곡 면 Jigok	-	-	-	-	-	-
안 의 면 Anui	-	-	-	-	-	-
서 하 면 Seoha	-	-	-	-	-	-
서 상 면 Seosang	-	-	-	-	-	-
백 전 면 Baekjeon	-	-	-	-	-	-
병 곡 면 Byeonggok	-	-	-	-	-	-

자료 : 환경위생과

6. 하수 & 분뇨 발생량 및 처리현황

Sewage & Night Soil Generation and Treatment

단위 : 개소

Unit : number

연 별 및 읍 면 별 Year & Eup and Myeon	하수 및 분뇨 발생량 Amount of sewage & night soil generated					
	하 수 sewage			분 뇨 night soil		
	발생량(m ³ /일) Amount generated(m ³ /day)			발생량(m ³ /일) Amount generated(m ³ /day)		
	계 Total	하수처리구역 내 inner area of sewage treatment	하수처리구역 외 outer area of sewage treatment	계 Total	수거식분뇨 Night soil Collected	정화조·오수처리 오니 Sludge from septic tank or sewage treatment
2012	-	-	-	39.4	11.1	-
2013	-	-	-	47.7	8.6	-
2014	-	-	-	47.7	8.6	-
2015	10,671	5,870	4,801	46.5	12.0	-
2016	10,671	5,870	4,801	46.5	12.0	-
2017	10,365	7,971	2,394	46.2	11.2	35
함양읍 Hamyang	9,221	7,161	2,060	8.8	0.8	8.0
마천면 Macheon	88	58	30	4.8	1.6	3.2
휴천면 Hyucheon	46	31	15	3.4	1.1	2.3
유림면 Yurim	37	25	12	2.7	0.8	1.9
수동면 Sudong	258	169	89	5.8	1.2	4.6
지곡면 Jigok	41	36	5	2.1	0.5	1.6
안의면 Anui	447	316	131	7.0	1.2	5.8
서하면 Seoha	33	17	17	2.5	1.0	1.5
서상면 Seosang	60	40	20	3.0	1.2	1.8
백전면 Baekjeon	87	77	10	3.2	1.0	2.2
병곡면 Byeonggok	46	41	5	2.9	0.8	2.1

자료 : 환경위생과

하수 & 분뇨 발생량 및 처리현황(계속)

Sewage & Night Soil Generation and Treatment(cont'd)

단위 : 개소

연 별 및 읍 면 별 Year & Eup and Myeon	하수 및 분뇨 발생량 Amount of sewage & night soil generated					
	분 뇨 Night soil					
	처리대상량(m ³ /일) Target treatment volume(m ³ /day)			처리대상 제외 Out of treatment volume(m ³ /day)		
	계 Total	수거식분뇨 Night soil Collected	정화조·오수처리 오니 Sludge from septic tank or sewage treatment	계 Total	수거식분뇨 Night soil Collected	정화조·오수처리 오니 Sludge from septic tank or sewage treatment
2012	33.8	6.0	27.8	6.7	6.7	-
2013	42.4	6.9	35.5	5.3	5.3	-
2014	42.4	6.9	35.5	5.3	5.3	-
2015	40.6	6.1	34.5	5.9	5.9	-
2016	40.6	6.1	34.5	5.9	5.9	-
2017	40.4	6.1	34.3	5.8	5.8	-
함양읍 Hamyang	8.3	0.6	7.7	0.3	0.3	-
마천면 Macheon	4.1	0.9	3.2	0.7	0.7	-
휴천면 Hyucheon	2.8	0.5	2.3	0.6	0.6	-
유림면 Yurim	2.3	0.4	1.9	0.4	0.4	-
수동면 Sudong	5.2	0.7	4.5	0.7	0.7	-
지곡면 Jigok	1.5	0.1	1.4	0.6	0.6	-
안의면 Anui	6.3	0.6	5.7	0.8	0.8	-
서하면 Seoha	2.0	0.5	1.5	0.5	0.5	-
서상면 Seosang	2.6	0.8	1.8	0.4	0.4	-
백전면 Baekjeon	2.8	0.6	2.2	0.4	0.4	-
병곡면 Byeonggok	2.5	0.4	2.1	0.4	0.4	-

XIV. 교육 및 문화
EDUCATION AND CULTURE

1. 학교총개황

Summary of Schools

단위 : 개,명

Unit : number, person

연 별 및 학 교 별	학 교 수	학급(과)수	보통교실수	학 생 수		
				계	남	여
Year & School	Number of Schools	Number of classes & departments	Number of classrooms	Total	Male	Female
2013	35	242	274	4,568	2,351	2,217
2014	35	241	231	4,463	2,310	2,153
2015	35	209	246	4,236	2,175	2,061
2016	35	221	243	4,048	2,081	1,967
2017	35	230	241	3,786	1,957	1,829
2018	35	231	233	3,610	1,865	1,745
유 치 원	12	23	23	328	172	156
초등학교	13	119	121	1,534	791	743
중 학 교	6	44	44	803	418	385
국공립	5	40	40	739	378	361
사 립	1	4	4	64	40	24
일반계 고등학교	3	24	24	545	276	269
국공립	3	24	24	545	276	269
사 립	-	-	-	-	-	-
전문계고등학교	1	21	21	400	208	192
국공립	1	21	21	400	208	192
사 립	-	-	-	-	-	-
전문대학	-	-	-	-	-	-
교육대학	-	-	-	-	-	-
대 학	-	-	-	-	-	-
대 학 원	-	-	-	-	-	-
기타학교	-	-	-	-	-	-

자료 : 함양교육지원청

2. 유치원 Kindergartens

단위 : 개, 명

Unit : number, person

연 별 및 읍 면 별 Year & Eup and Myeon	원 수 Number	학급수 No. of class- rooms	원 아 수 Children			교 원 수 Teachers			사 무 직 원 수 Clerical staffs		
			계 Total	남 Male	여 Female	계 Total	남 Male	여 Female	계 Total	남 Male	여 Female
2013	12	27	479	232	247	35	-	35	5	3	2
2014	12	26	465	223	242	35	-	35	5	3	2
2015	12	25	407	190	217	34	-	34	10	5	5
2016	12	25	412	224	188	35	-	35	4	2	2
2017	12	25	328	176	152	30	-	30	5	3	2
2018	12	23	328	172	156	37	-	37	7	6	1
함 양 읍 Hamyang	2	13	235	123	112	26	-	26	7	6	1
마 천 면 Macheon	1	1	4	4	-	1	-	1	-	-	-
휴 천 면 Hyucheon	1	1	7	3	4	1	-	1	-	-	-
유 림 면 Yurim	1	1	5	2	3	1	-	1	-	-	-
수 동 면 Sudong	1	1	12	4	8	1	-	1	-	-	-
지 곡 면 Jigok	1	1	12	6	6	1	-	1	-	-	-
안 의 면 Anui	1	1	22	12	10	2	-	2	-	-	-
서 하 면 Seoha	1	1	5	4	1	1	-	1	-	-	-
서 상 면 Seosang	1	1	16	8	8	1	-	1	-	-	-
백 전 면 Baekjeon	1	1	7	4	3	1	-	1	-	-	-
병 곡 면 Byeonggok	1	1	3	2	1	1	-	1	-	-	-

자료 : 함양교육지원청

유치원 (계속) Kindergartens (Cont'd)

단위 : 개,명

Unit : number, person

연 별 및 읍 면 별 Year & Eup and Myeon	재 취 원 자 수 Children readmitted			수 료 자 수 Children completed			교 실 수 Rooms		
	계 Total	남 Male	여 Female	계 Total	남 Male	여 Female	계 Total	정 규 Regular	가.대용 Temporary
2013	236	118	118	441	222	219	26	26	-
2014	242	115	137	471	230	241	26	26	-
2015	180	88	92	412	200	212	27	27	-
2016	183	91	92	271	126	145	25	25	-
2017	176	93	83	219	118	101	25	25	-
2018	169	89	80	164	82	82	23	23	-
함 양 읍 Hamyang	107	55	52	127	63	64	13	13	-
마 천 면 Macheon	4	4	-	1	1	-	1	1	-
휴 천 면 Hyucheon	7	3	4	4	2	2	1	1	-
유 림 면 Yurim	-	-	-	4	3	1	1	1	-
수 동 면 Sudong	8	2	6	4	3	1	1	1	-
지 곡 면 Jigok	8	6	2	1	-	1	1	1	-
안 의 면 Anui	9	5	4	15	7	8	1	1	-
서 하 면 Seoha	8	4	4	-	-	-	1	1	-
서 상 면 Seosang	11	6	5	3	1	2	1	1	-
백 전 면 Baekjeon	3	2	1	3	2	1	1	1	-
병 곡 면 Byeonggok	4	2	2	2	-	2	1	1	-

3. 초 등 학 교 Elementary Schools

단위 : 개, 명

Unit : number, person

연별 및 읍면별 Year & Eup and Myeon	학 교 수 Number of school		학급수 Number of Class- rooms	학 생 수 Students			교 원 수 Teachers		
	본 교 School	분 교 Branch		계 Total	남 Male	여 Female	계 Total	남 Male	여 Female
2013	13	-	124	1,738	904	834	194	81	113
2014	13	-	122	1,699	911	788	194	86	108
2015	13	-	122	1,685	875	810	189	83	106
2016	13	-	113	1,640	856	784	192	79	113
2017	13	-	118	1,591	828	763	189	78	111
2018	13	-	119	1,534	791	743	172	70	102
함 양 읍 Hamyang	3	-	55	1,086	563	523	74	28	46
마 천 면 Macheon	1	-	7	47	22	25	11	6	5
휴 천 면 Hyucheon	1	-	7	33	15	18	9	5	4
유 림 면 Yurim	1	-	6	20	10	10	9	4	5
수 동 면 Sudong	1	-	7	64	37	27	11	3	8
지 곡 면 Jigok	1	-	6	38	16	22	9	1	8
안 의 면 Anui	1	-	8	125	58	67	13	6	7
서 하 면 Seoha	1	-	5	16	9	7	8	6	2
서 상 면 Seosang	1	-	6	38	19	19	10	3	7
백 전 면 Baekjeon	1	-	6	43	26	17	9	7	2
병 곡 면 Byeonggok	1	-	6	24	16	8	9	1	8

자료 : 함양교육지원청

초 등 학 교 (계속)

Elementary Schools (Cont'd)

단위 : 명, 천㎡

Unit : person, 1,000㎡

연 별 및 읍 면 별	사 무 직 원 수 Clerical staffs			졸업자 현황 Graduation		교지면적 School land area	건물면적 Building area	보통교실수 No. of classrooms
	계 Total	남 Male	여 Female	졸업자수 Graduates	진학자수 Entrants to higher school			
2013	89	31	58	405	405	175	40	127
2014	54	28	26	376	376	185	42	125
2015	58	31	27	282	282	171	42	125
2016	55	29	26	276	276	174	66	125
2017	55	28	27	280	280	163	40	125
2018	49	28	21	259	259	165	41	121
함양읍 Hamyang	13	8	5	195	195	55	15	56
마천면 Macheon	4	2	2	8	8	10	2	7
휴천면 Hyucheon	3	1	2	9	9	9	2	7
유림면 Yurim	4	3	1	4	4	5	2	6
수동면 Sudong	4	3	1	4	4	14	3	7
지곡면 Jigok	2	1	1	5	5	12	2	6
안의면 Anui	3	2	1	19	19	11	5	8
서하면 Seoha	4	2	2	2	2	12	3	6
서상면 Seosang	4	3	1	5	5	13	3	6
백전면 Baekjeon	4	1	3	4	4	10	2	6
병곡면 Byeonggok	4	2	2	4	4	14	2	6

4. 중학교(국·공립) Middle Schools (National and Public)

단위 : 개,명

Unit : number, person

연 별 및 읍 면 별 Year & Eup and Myeon	학교수 Number of school	학급수 Number of Class- rooms	학 생 수 Students			교 원 수 Teachers		
			계 Total	남 Male	여 Female	계 Total	남 Male	여 Female
2013	5	44	1,091	556	535	91	52	39
2014	5	45	1,038	522	516	92	55	37
2015	5	43	949	483	466	95	52	43
2016	5	35	818	417	401	93	47	46
2017	5	38	748	393	355	92	48	44
2018	5	40	739	378	361	91	44	47
함 양 읍 Hamyang	2	29	642	325	317	62	27	35
마 천 면 Macheon	1	4	29	21	8	10	6	4
휴 천 면 Hyucheon	-	-	-	-	-	-	-	-
유 림 면 Yurim	-	-	-	-	-	-	-	-
수 동 면 Sudong	1	4	27	13	14	10	7	3
지 곡 면 Jigok	-	-	-	-	-	-	-	-
안 의 면 Anui	-	-	-	-	-	-	-	-
서 하 면 Seoha	-	-	-	-	-	-	-	-
서 상 면 Seosang	1	3	41	19	22	9	4	5
백 전 면 Baekjeon	-	-	-	-	-	-	-	-
병 곡 면 Byeonggok	-	-	-	-	-	-	-	-

자료 : 함양교육지원청

5. 중학교(사립) Middle Schools(Private)

단위 : 개, 명

Unit : number, person

연 별 및 읍 면 별 Year & Eup and Myeon	학교수 Number of school	학급수 Number of Class- rooms	학 생 수 Students			교 원 수 Teachers		
			계 Total	남 Male	여 Female	계 Total	남 Male	여 Female
2013	1	3	66	34	32	9	4	5
2014	1	4	67	43	24	11	6	5
2015	1	4	72	47	25	10	7	3
2016	1	4	66	42	24	10	6	4
2017	1	4	63	34	29	10	7	3
2018	1	4	64	40	24	10	8	2
함 양 읍 Hamyang	-	-	-	-	-	-	-	-
마 천 면 Macheon	-	-	-	-	-	-	-	-
휴 천 면 Hyucheon	-	-	-	-	-	-	-	-
유 림 면 Yurim	-	-	-	-	-	-	-	-
수 동 면 Sudong	-	-	-	-	-	-	-	-
지 곡 면 Jigok	-	-	-	-	-	-	-	-
안 의 면 Anui	1	4	64	40	24	10	8	2
서 하 면 Seoha	-	-	-	-	-	-	-	-
서 상 면 Seosang	-	-	-	-	-	-	-	-
백 전 면 Baekjeon	-	-	-	-	-	-	-	-
병 곡 면 Byeonggok	-	-	-	-	-	-	-	-

자료 : 함양교육지원청

6. 일반계 고등학교(국·공립) General High Schools(National and Public)

단위 : 개, 명

Unit : number, person

연 별 및 읍 면 별 Year & Eup and Myeon	학교수 Number of school	학급수 Number of Class- rooms	학 생 수 Students			교 원 수 Teachers		
			계 Total	남 Male	여 Female	계 Total	남 Male	여 Female
2013	3	24	662	335	327	61	33	28
2014	3	24	662	335	327	61	33	28
2015	3	24	622	306	316	65	34	31
2016	3	24	620	291	329	62	29	33
2017	3	24	602	295	307	65	32	33
2018	3	24	545	276	269	62	32	30
함 양 읍 Hamyang	1	15	373	184	189	35	19	16
마 천 면 Macheon	-	-	-	-	-	-	-	-
휴 천 면 Hyucheon	-	-	-	-	-	-	-	-
유 림 면 Yurim	-	-	-	-	-	-	-	-
수 동 면 Sudong	-	-	-	-	-	-	-	-
지 곡 면 Jigok	-	-	-	-	-	-	-	-
안 의 면 Anui	1	6	133	69	64	16	9	7
서 하 면 Seoha	-	-	-	-	-	-	-	-
서 상 면 Seosang	1	3	39	23	16	11	4	7
백 전 면 Baekjeon	-	-	-	-	-	-	-	-
병 곡 면 Byeonggok	-	-	-	-	-	-	-	-

자료 : 함양교육지원청

7. 특성화 고등학교(국·공립) Specialized High School(National and Public)

단위 : 개, 명

Unit : number, person

연 별 및 읍 면 별 Year & Eup and Myeon	학 교 수 Number of school	학 급 수 Number of Class- rooms	학 생 수 Students			교 원 수 Teachers		
			계 Total	남 Male	여 Female	계 Total	남 Male	여 Female
2013	1	20	532	290	242	40	26	14
2014	1	20	532	290	242	40	26	14
2015	1	21	501	274	227	45	24	21
2016	1	21	494	252	242	44	25	19
2017	1	21	450	235	215	42	26	16
2018	1	21	400	208	192	52	29	23
함 양 읍 Hamyang	1	21	400	208	192	52	29	23
마 천 면 Macheon	-	-	-	-	-	-	-	-
휴 천 면 Hyucheon	-	-	-	-	-	-	-	-
유 림 면 Yurim	-	-	-	-	-	-	-	-
수 동 면 Sudong	-	-	-	-	-	-	-	-
지 곡 면 Jigok	-	-	-	-	-	-	-	-
안 의 면 Anui	-	-	-	-	-	-	-	-
서 하 면 Seoha	-	-	-	-	-	-	-	-
서 상 면 Seosang	-	-	-	-	-	-	-	-
백 전 면 Baekjeon	-	-	-	-	-	-	-	-
병 곡 면 Byeonggok	-	-	-	-	-	-	-	-

자료 : 함양교육지원청

8. 적령아동 취학

Enrollments of Children at the Right Age for Compulsory Education

단위 : 명, %

Unit : person, %

연 별 및 읍 면 별 Year & Eup and Myeon	취 학 대 상 자 Target children											
	계 Total			적 령 아 동 Children of schooling			유 예 및 과 령 아 Children over the schooling age			조 기 입 학 신 청 자 Children under the schooling age		
	남 Male	여 Female		남 Male	여 Female		남 Male	여 Female		남 Male	여 Female	
2013	284			281			-			3		
2014	287			285			2			-		
2015	287			286			1			-		
2016	239			236			1			2		
2017	258	146	112	255	143	112	2	2	-	1	1	-
2018	193	96	97	192	96	96	1	-	1	-	-	-
함 양 읍 Hamyang	150	74	76	150	74	76	-	-	-	-	-	-
마 천 면 Macheon	2	2	-	2	2	-	-	-	-	-	-	-
휴 천 면 Hyucheon	4	2	2	4	2	2	-	-	-	-	-	-
유 립 면 Yurim	4	3	1	4	3	1	-	-	-	-	-	-
수 동 면 Sudong	9	6	3	9	6	3	-	-	-	-	-	-
지 곡 면 Jigok	3	1	2	3	1	2	-	-	-	-	-	-
안 의 면 Anui	12	5	7	12	5	7	-	-	-	-	-	-
서 하 면 Seoha	-	-	-	-	-	-	-	-	-	-	-	-
서 상 면 Seosang	3	1	2	3	1	2	-	-	-	-	-	-
백 전 면 Baekjeon	4	2	2	4	2	2	-	-	-	-	-	-
병 곡 면 Byeonggok	2	-	2	1	-	1	1	-	1	-	-	-

자료 : 함양교육지원청

적령아동 취학(계속)

Enrollments of Children at the Right Age for Compulsory Education (cont'd)

단위 : 명, %

Unit : person, %

연 별 및 읍 면 별 Year & Eup and Myeon	취 학 자 Enrollments of children													취학률 Percent- age of enroll- ment	
	계		적령아동 Children of schooling				유예 및 과령아 Children over the schooling age		조기입학 신청자 Children under the schooling age		기 타 Others				
	남 Male	여 Female	남 Male	여 Female	남 Male	여 Female	남 Male	여 Female	남 Male	여 Female	남 Male	여 Female	남 Male		여 Female
2013	283		-				283		-		-				100
2014	285		-				285		-		-				100
2015	286		-				286		-		-				100
2016	235		232				1		2		-				98
2017	253	142	111	251	140	111	1	1	-	1	1	-	-	98	
2018	189	94	95	188	94	94	1	-	1	-	-	-	-	98	
함양읍 Hamyang	147	73	74	147	73	74	-	-	-	-	-	-	-	98	
마천면 Macheon	2	2	-	2	2	-	-	-	-	-	-	-	-	100	
휴천면 Hyucheon	4	2	2	4	2	2	-	-	-	-	-	-	-	100	
유림면 Yurim	4	3	1	4	3	1	-	-	-	-	-	-	-	100	
수동면 Sudong	8	5	3	8	5	3	-	-	-	-	-	-	-	89	
지곡면 Jigok	3	1	2	3	1	2	-	-	-	-	-	-	-	100	
안의면 Anui	12	5	7	12	5	7	-	-	-	-	-	-	-	100	
서하면 Seoha	-	-	-	-	-	-	-	-	-	-	-	-	-	-	
서상면 Seosang	3	1	2	3	1	2	-	-	-	-	-	-	-	100	
백전면 Baekjeon	4	2	2	4	2	2	-	-	-	-	-	-	-	100	
병곡면 Byeonggok	2	-	2	1	-	1	1	-	1	-	-	-	-	100	

9. 사설학원 및 독서실 Private Institute and Reading Room

단위 : 개, 명

Unit : number, person

연 별 및 읍 면 별 Year & Eup and Myeon	사 설 학 원 Private Institute						
	학 원 수 Number of institutions						
	계 Total	학 교 교 과 교 습 학 원 Tutoring school curriculum					
		입시검정 및 보습 Admission & Supplemental course	국 제 화 International	경 영 실 무 계 Business course	예 능 Arts	특 수 교 육 Special	기 타 Others
2013	55	29	-	3	16	-	-
2014	50	29	-	3	16	-	-
2015	49	23	-	2	16	-	-
2016	44	20	5	-	15	-	2
2017	44	20	5	-	15	-	2
2018	38	14	5	-	13	-	5
함 양 읍 Hamyang	36	13	5	-	13	-	4
마 천 면 Macheon	-	-	-	-	-	-	-
휴 천 면 Hyucheon	-	-	-	-	-	-	-
유 립 면 Yurim	-	-	-	-	-	-	-
수 동 면 Sudong	-	-	-	-	-	-	-
지 곡 면 Jigok	-	-	-	-	-	-	-
안 의 면 Anui	2	1	-	-	-	-	1
서 하 면 Seoha	-	-	-	-	-	-	-
서 상 면 Seosang	-	-	-	-	-	-	-
백 전 면 Baekjeon	-	-	-	-	-	-	-

자료 : 함양교육지원청

사설학원 및 독서실 (계속)

Private Institute and Reading Room (cont'd)

단위 : 개, 명

Unit : number, person

연 별 및 읍 면 별 Year & Eup and Myeon	사 설 학 원 Private Institute					
	학 원 수 Number of institutions				수강자수 Attendants	강 사 수 Instructors
	평생직업 교육학원 Continuing Education					
	직업기술 Technical course	국 제 화 International	인문사회 Liberal arts & social sciences	기 예 Crafts		
2013	1	6	-	-	1,208	112
2014	1	6	-	-	1,208	126
2015	2	6	-	-	1,076	27
2016	1	-	-	1	1,110	23
2017	1	-	-	1	3,706	89
2018	-	-	-	1	2,740	35
함 양 읍 Hamyang	-	-	-	1	2,685	33
마 천 면 Macheon	-	-	-	-	-	-
휴 천 면 Hyucheon	-	-	-	-	-	-
유 립 면 Yurim	-	-	-	-	-	-
수 동 면 Sudong	-	-	-	-	-	-
지 곡 면 Jigok	-	-	-	-	-	-
안 의 면 Anui	-	-	-	-	55	2
서 하 면 Seoha	-	-	-	-	-	-
서 상 면 Seosang	-	-	-	-	-	-
백 전 면 Baekjeon	-	-	-	-	-	-

사설학원 및 독서실 (계속)

Private Institute and Reading Room (cont'd)

단위 : 개, 명

Unit : number, person

연 별 및 읍 면 별 Year & Eup and Myeon	사 설 학 원 Private Institute			독 서 실 Reading room		
	직 원 수	강 의 실	열람좌석수	독서실수	열람실수	열람 좌석수
	Staffs	Classrooms	Seats	Reading rooms	Rooms	Seats
2013	-	53	-	-	-	-
2014	-	47	-	-	-	-
2015	-	93	-	-	-	-
2016	-	91	-	-	-	-
2017	-	83	-	-	-	-
2018	-	73	-	-	-	-
함 양 읍 Hamyang	-	73	-	-	-	-
마 천 면 Macheon	-	-	-	-	-	-
휴 천 면 Hyucheon	-	-	-	-	-	-
유 립 면 Yurim	-	-	-	-	-	-
수 동 면 Sudong	-	-	-	-	-	-
지 곡 면 Jigok	-	-	-	-	-	-
안 의 면 Anui	-	-	-	-	-	-
서 하 면 Seoha	-	-	-	-	-	-
서 상 면 Seosang	-	-	-	-	-	-
백 전 면 Baekjeon	-	-	-	-	-	-

10. 공공도서관 Public Libraries

단위 : 개,%,권,명,천원

Unit : number, %, volume, person, 1000won

연 별 및 도서관별 Year & Libraries	도서관수 Number of Libraries	좌 석 수 Seats	자 료 수 Number of data			도서관 방문자수 Annual lenders	
			도 서 Book	비 도서 Non-book	연 속 간행물(중) Periodicals		
2013	1	260	69,913	79,206	-	-	-
2014	1	260	69,913	74,159	-	-	-
2015	1	260	69,913	95,883	-	-	-
2016	1	248	88,007	88,007	-	-	-
2017	1	197	91,801	91,801	-	-	-
2018	1	197	95,883	95,883	-	-	-
함양도서관	1	197	95,883	95,883	-	-	-

연 별 및 도서관별 Year & Libraries	자료실 이용자수 Annual users	연간 대출책수 Annual books lent	직 원 수 Staffs		예 산 Budget	
			남 Male	여 Female		
2013	120,283	175,380	7		260,841	
2014	62,004	57,780	7		266,826	
2015	82,559	58,987	7		-	
2016	69,122	45,634	7	3	4	212,050
2017	110,753	146,389	6	3	3	228,672
2018	82,559	58,987	7	4	3	277,168
함양도서관	82,559	58,987	7	4	3	277,168

자료 : 함양교육지원청

11. 박물관 Museums

단위 : 명, 점

Unit : person, piece

	입장자 Entrants	소 장 품(점) Museum Piece					
		금 속	토 제	도자기	석	유리보석	초 제
		Metal	Earthen ware	Ceramics	Stone	Glass andgem	Plant materials
2015	71,194	41	50	14	2	-	5
2016	71,194	41	50	14	2	-	5
2017	99,239	116	82	28	2	3	5
함양박물관	99,239	116	82	28	2	3	5

	소 장 품(점) Museum Piece						
	나 무	골각패갑	지	피 모	사 직	종 자	기 타
	Wood	Boneand shell	Paper	Leather & Feather	Costume andtextiles	Seed	Others
2015	58	-	117	-	-	-	-
2016	58	-	117	-	-	-	-
2017	177	-	158	-	-	-	-
함양박물관	177	-	158	-	-	-	-

자료 : 문화관광과

12. 문 화 재

Cultural Properties

단위 : 개

Unit : each

연 별 및 읍 면 별 Year & Eup and Myeon	총 계 Grand Total	지 정 문 화 재 Designated cultural properties						
		국가지정 문화재 National cultural properties						
		계 Total	국 보 National treasures	보 물 treasures	사적 및 명승 Historic areas	천연기념물 Natural monuments	중요민속 자료 Folklore properties	중요무형문화재 Intangible cultural properties
2012	99	19	-	6	3	4	2	-
2013	100	19	-	6	3	4	2	-
2014	100	19	-	6	3	4	2	-
2015	102	19	-	6	6	4	2	-
2016	103	19	-	6	6	4	2	-
2017	105	18	-	6	6	4	2	-
함 양 읍 Hamyang	25	3	-	1	-	2	-	-
마 천 면 Macheon	19	3	-	2	1	-	-	-
휴 천 면 Hyucheon	1	1	-	-	-	1	-	-
유 립 면 Yurim	-	-	-	-	-	-	-	-
수 동 면 Sudong	7	3	-	1	2	-	-	-
지 곡 면 Jigok	12	1	-	-	-	-	1	-
안 의 면 Anui	17	4	-	2	1	-	1	-
서 하 면 Seoha	7	3	-	-	2	1	-	-
서 상 면 Seosang	5	-	-	-	-	-	-	-
백 전 면 Baekjeon	6	-	-	-	-	-	-	-
병 곡 면 Byeonggok	6	-	-	-	-	-	-	-

자료 : 문화관광과

문 화 재 (계속) Cultural Properties (cont'd)

단위 : 개

Unit : each

연 별 및 읍 면 별 Year & Eup and Myeon	지 정 문 화 재 Designated cultural properties						등록문화재 Registered culturalprop erties
	지방지정문화재 Local cultural properties					문화재자료 Cultural property materials	
	계 Total	유형문화재 Tangible cultural properties	기 념 물 Monuments	민속문화재 Folklore cultural materials	무형문화재 Intangible cultural properties		
2012	80	39	10	2	1	28	1
2013	81	40	10	2	1	28	1
2014	81	40	10	2	1	28	1
2015	83	40	10	2	1	30	1
2016	84	41	10	2	1	30	1
2017	86	41	10	2	2	31	1
함 양 읍 Hamyang	21	12	3	-	-	6	1
마 천 면 Macheon	16	10	1	1	-	4	-
휴 천 면 Hyucheon	-	-	-	-	-	-	-
유 립 면 Yurim	-	-	-	-	-	-	-
수 동 면 Sudong	4	1	1	-	-	2	-
지 곡 면 Jigok	11	3	2	-	1	5	-
안 의 면 Anui	13	7	-	-	-	6	-
서 하 면 Seoha	4	1	-	-	1	2	-
서 상 면 Seosang	5	2	1	-	-	2	-
백 전 면 Baekjeon	6	3	1	1	-	1	-
병 곡 면 Byeongok	6	2	1	-	-	3	-

13. 예 술 단

Art performing Organizations

단위 : 명

Unit : person

연 별 및 읍 면 별 Year & Eup and Myeon	교 향 악 단 Municipal symphony orchestra				국 악 단 Korean classical orchestra				무 용 단 Ballet troupes			
	창단일 Date of organi- zation	단 원 groups			창단일 Date of organi- zation	단 원 groups			창단일 Date of organi- zation	단 원 groups		
		계 Total	상임 Perma- nent	비상임 Tempo- rary		계 Total	상임 Perma- nent	비상임 Tempo- rary		계 Total	상임 Perma- nent	비상임 Tempo- rary
2012	-	-	-	-	-	-	-	-	-	-	-	-
2013	-	-	-	-	-	-	-	-	-	-	-	-
2014	-	-	-	-	-	-	-	-	-	-	-	-
2015	-	-	-	-	-	-	-	-	-	-	-	-
2016	-	-	-	-	-	-	-	-	-	-	-	-
2017	-	-	-	-	-	-	-	-	-	-	-	-
함 양 읍 Hamyang	-	-	-	-	-	-	-	-	-	-	-	-
마 천 면 Macheon	-	-	-	-	-	-	-	-	-	-	-	-
휴 천 면 Hyucheon	-	-	-	-	-	-	-	-	-	-	-	-
유 립 면 Yurim	-	-	-	-	-	-	-	-	-	-	-	-
수 동 면 Sudong	-	-	-	-	-	-	-	-	-	-	-	-
지 곡 면 Jigok	-	-	-	-	-	-	-	-	-	-	-	-
안 의 면 Anui	-	-	-	-	-	-	-	-	-	-	-	-
서 하 면 Seoha	-	-	-	-	-	-	-	-	-	-	-	-
서 상 면 Seosang	-	-	-	-	-	-	-	-	-	-	-	-
백 전 면 Baekjeon	-	-	-	-	-	-	-	-	-	-	-	-
병 곡 면 Byeonggok	-	-	-	-	-	-	-	-	-	-	-	-

자료 : 문화관광과

14. 문화 공간 Cultural Facilities

단위 : 개소, 명

Unit : place, person

연 별 및 읍 면 별 Year & Eup and Myeon	공 연 시 설 Performing facilities			전 시 실 Exhibition facilities	
	공공공연장 Public	민간공연장 Private	영화상영관 Movie theater	미 술 관 Art museum	화 랑 Gallery
			스크린 수 No.of screens		
2012	2	-	-	-	-
2013	2	-	-	-	-
2014	2	-	-	-	-
2015	2	-	-	-	-
2016	2	-	-	-	-
2017	2	-	-	-	-
함 양 읍 Hamyang	2	-	-	-	-
마 천 면 Macheon	-	-	-	-	-
휴 천 면 Hyucheon	-	-	-	-	-
유 림 면 Yurim	-	-	-	-	-
수 동 면 Sudong	-	-	-	-	-
지 곡 면 Jigok	-	-	-	-	-
안 의 면 Anui	-	-	-	-	-
서 하 면 Seoha	-	-	-	-	-
서 상 면 Seosang	-	-	-	-	-
백 진 면 Baekjeon	-	-	-	-	-
병 곡 면 Byeonggok	-	-	-	-	-

자료 : 문화관광과

15. 체육 시설 Public Sports Facilities

단위 : 개소, m²

Unit : number, m²

연 별 및 읍 면 별 Year & Eup and Myeon	합 계 Total	공 공 체 육 시 설 Public sports facilities				
		실내체육관 Gymnasiums	육상경기장 Sports complex	테니스장 Tennis Courts	수 영 장 Swimming pools	축 구 장 Soccer field
2012	-	7	-	1	-	4
2013	-	2	-	1	-	4
2014	25	2	2	1	1	4
2015	22	2	2	1	1	4
2016	22	2	2	1	1	4
2017	23	2	2	1	1	4
함 양 읍 Hamyang	9	2	1	1	1	2
마 천 면 Macheon	3	-	-	-	-	1
휴 천 면 Hyucheon	4	-	1	-	-	1
유 립 면 Yurim	-	-	-	-	-	-
수 동 면 Sudong	1	-	-	-	-	-
지 곡 면 Jigok	-	-	-	-	-	-
안 의 면 Anui	4	-	-	-	-	-
서 하 면 Seoha	1	-	-	-	-	-
서 상 면 Seosang	-	-	-	-	-	-
백 전 면 Baekjeon	1	-	-	-	-	-
병 곡 면 Byeonggok	-	-	-	-	-	-

자료 : 문화관광과

체 육 시 설 (계속)

Public Sports Facilities (cont'd)

단위 : 개소, m²Unit : number, m²

연 별 및 읍 면 별 Year & Eup and Myeon	공 공 체 육 시 설 Public sports facilities						
	야구장 Baseball field	싸이클 경기장 Cycle field	간 이 운동장 Playground	체 육 관 Gym			국궁장 archery field
				구 기 체육관 Ball game	투 기 체육관 match	생활체육관 Sport for all	
2012	-	-	-	-	-	-	-
2013	-	-	-	-	-	-	-
2014	-	-	11	2	-	1	1
2015	-	-	7	2	-	1	2
2016	-	-	7	1	1	1	2
2017	-	-	8	1	-	1	3
함 양 읍 Hamyang	-	-	-	1	-	-	1
마 천 면 Macheon	-	-	1	-	-	-	1
휴 천 면 Hyucheon	-	-	2	-	-	-	-
유 립 면 Yurim	-	-	-	-	-	-	-
수 동 면 Sudong	-	-	1	-	-	-	-
지 곡 면 Jigok	-	-	-	-	-	-	-
안 의 면 Anui	-	-	2	-	-	1	1
서 하 면 Seoha	-	-	1	-	-	-	-
서 상 면 Seosang	-	-	-	-	-	-	-
백 전 면 Baekjeon	-	-	1	-	-	-	-
병 곡 면 Byeonggok	-	-	-	-	-	-	-

16. 군립 운동장 County Stadiums

단위 : 개소, m²

Unit : number, m²

	연 면 적 (m ²) Gross coverage			수용인원(명) Capacity	관람연인원(명) Annual persons admitted
	필 드 Fields	스탠드 및 기타 Stand and others			
2014	46,795	17,620	29,175	15,300	33,000
2015	46,795	17,620	29,175	15,300	33,000
2016	46,795	17,620	29,175	15,300	33,000
2017	46,795	17,620	29,175	15,300	33,000
함양종합운동장	31,795	10,990	20,805	15,000	30,000
휴천공설운동장	15,000	6,630	8,370	300	3,000

17 언론매체 Mass Media

단위 : 개

Unit : number

연 별 및 읍 면 별 Year & Eup and Myeon	방 송 사 Broadcasting					신 문 사 Newspaper publishers			
	계 Total	지상파 방송 Broad- casting	케이블 TV Cable TV	라디오 Radio	기 타 Others	계 Total	일 간 Daily	주 간 Weekly	인터넷 신문 Internet
2012	-	-	-	-	-	4	-	3	1
2013	-	-	-	-	-	4	-	3	1
2014	-	-	-	-	-	7	-	3	1
2015	-	-	-	-	-	6	-	3	3
2016	-	-	-	-	-	6	-	3	3
2017	-	-	-	-	-	7	-	4	3
함 양 읍 Hamyang	-	-	-	-	-	7	-	4	3
마 천 면 Macheon	-	-	-	-	-	-	-	-	-
휴 천 면 Hyucheon	-	-	-	-	-	-	-	-	-
유 림 면 Yurim	-	-	-	-	-	-	-	-	-
수 동 면 Sudong	-	-	-	-	-	-	-	-	-
지 곡 면 Jigok	-	-	-	-	-	-	-	-	-
안 의 면 Anui	-	-	-	-	-	-	-	-	-
서 하 면 Seoha	-	-	-	-	-	-	-	-	-
서 상 면 Seosang	-	-	-	-	-	-	-	-	-
백 전 면 Baekjeon	-	-	-	-	-	-	-	-	-
병 곡 면 Byeonggok	-	-	-	-	-	-	-	-	-

자료 : 기획예산담당관

18. 출판, 인쇄 및 기록매체 복제업 현황(산업세분류별)

Publishing , Printing and Reproduction of Recorded media Companies (by Industrial classes)

단위 : 개, 명

Unit : number, person

연별 및 읍면별 Year & Eup Myeon	서적출판업 Publishing of books, brochures, musical books and other publications		신문 및 정기간행물발행업 Publishing of newspapers, magazines and periodicals		오디오물출판 및 원판녹음업 Audio publishing and original master recordings	
	사업체수 Establishments	종사자수 Employees	사업체수 Establishments	종사자수 Employees	사업체수 Establishments	종사자수 Employees
2012	-	-	9	18	-	-
2013	-	-	9	18	-	-
2014	-	-	9	18	-	-
2015	-	-	9	18	-	-
2016	-	-	9	18	-	-
2017	-	-	10	20	-	-
함양읍 Hamyang	-	-	10	20	-	-
마천면 Macheon	-	-	-	-	-	-
휴천면 Hyucheon	-	-	-	-	-	-
유림면 Yurim	-	-	-	-	-	-
수동면 Sudong	-	-	-	-	-	-
지곡면 Jigok	-	-	-	-	-	-
안의면 Anui	-	-	-	-	-	-
서하면 Seoha	-	-	-	-	-	-
서상면 Seosang	-	-	-	-	-	-
백전면 Baekjeon	-	-	-	-	-	-
병곡면 Byeonggok	-	-	-	-	-	-

자료 : 문화관광과

1. 지방세 부담

Local Tax Burden

단위 : 천원

Unit : 1,000 won

연 별 및 읍 면 별	지 방 세 ¹⁾	인구(외국인제외)	1인당 부담액(원)	세 대 (외국인세대제외)	세대당부담액(원)
Year & Eup and Myeon	Localtaxes	Population (excluding foreigners)	Tax burden per capita(won)	Households (Exclude foreign household)	Tax burden per household(won)
2014	29,158,498	40,584	718,473	19,222	1,516,934
2015	29,416,934	40,339	729,243	19,915	1,477,124
2016	29,089,213	40,339	721,119	19,363	1,502,309
2017	38,667,998	40,175	962,489	19,915	1,941,652
함 양 읍 Hamyang	17,765,982	18,682	950,968	8,144	2,181,481
마 천 면 Macheon	1,167,751	2,267	515,109	1,294	902,435
휴 천 면 Hyucheon	855,268	1,623	526,967	937	912,773
유 림 면 Yurim	658,161	1,774	371,004	1,021	644,624
수 동 면 Sudong	2,814,864	2,491	1,130,014	1,323	2,127,637
지 곡 면 Jigok	919,569	2,160	425,726	1,140	806,639
안 의 면 Anui	2,607,004	4,760	547,690	2,568	1,015,188
서 하 면 Seoha	554,728	1,446	383,629	810	684,849
서 상 면 Seosang	10,269,728	1,892	5,427,975	1,031	9,960,939
백 전 면 Baekjeon	550,343	1,621	339,508	888	619,756
병 곡 면 Byeonggok	504,600	1,459	345,853	759	664,822

자료 : 재무과

2. 지방세 징수

Collection of Local Taxes

단위 : 천원

Unit : 1000 won

연 별 및 읍 면 별 Year & Eup and Myeon	합 계 Total			보 통 세 Ordinary Taxes			
	도 세 Province taxes	군 세 Gun taxes		도 세 Province taxes			
				취득세 Aquisition	등록세 Registration	등록면허세 License	
2012	56,189,389	40,515,442	15,673,947	35,871,891	35,178,839		693,052
2013	42,124,919	24,609,702	17,515,217	19,994,582	19,491,146		503,436
2014	29,158,497	11,693,617	17,464,880	7,245,214	6,600,257	34,018	610,939
2015	29,089,213	13,311,418	15,777,795	9,490,093	8,785,286	34,018	670,789
2016	29,089,213	13,311,418	15,777,795	9,490,093	8,785,286	34,018	670,789
2017	38,667,998	18,151,307	20,516,691	11,317,486	10,491,705	34,757	791,024
합 양 읍 Hamyang	17,765,982	6,764,148	11,001,834	4,321,143	4,068,255	9,762	243,126
마 천 면 Macheon	1,167,751	792,021	375,730	656,452	601,988	2,285	52,179
휴 천 면 Hyucheon	855,268	496,274	358,994	353,910	325,394	5,314	23,202
유 림 면 Yurim	658,161	408,806	249,355	339,888	319,015	2,401	18,472
수 동 면 Sudong	2,814,864	1,877,999	936,865	1,584,725	1,362,185	2,636	219,904
지 곡 면 Jigok	919,569	519,443	400,126	409,730	384,127	2,217	23,386
안 의 면 Anui	2,607,004	1,712,228	894,776	1,398,410	1,271,895	3,545	122,970
서 하 면 Seoha	554,728	361,356	193,372	296,829	269,503	1,415	25,911
서 상 면 Seosang	10,269,728	4,552,069	5,717,659	1,407,661	1,370,982	2,363	34,316
백 전 면 Baekjeon	550,343	352,162	198,181	288,682	273,538	1,571	13,573
병 곡 면 Byeonggok	504,600	314,801	189,799	260,056	244,823	1,248	13,985

자료 : 재무과

지방세 징수 (계속)

Collection of Local Taxes (cont'd)

단위 : 천원

Unit : 1000 won

연 별 및 읍 면 별 Year & Eup and Myeon	보 통 세 Ordinary Taxes							
	군 세 Gun taxes							주행세 Motorfuel
	주민세 Inhabitant	지방소득세 Local income	재산세 Property	자동차세 Automobile	담배소비세 Tobacco Consumption	도축세 Butchery		
2012	15,455,763	301,878	1,859,541	2,113,817	8,946,902	2,233,625	-	-
2013	17,337,758	310,028	1,971,878	2,266,271	10,577,716	2,211,865	-	-
2014	17,278,255	425,941	2,042,524	2,368,849	10,214,543	2,226,398	-	-
2015	15,288,362	519,044	2,871,466	2,814,418	6,292,016	2,791,418	-	-
2016	15,288,362	519,044	2,871,466	2,814,418	6,292,016	2,791,418	-	-
2017	14,859,939	552,592	3,117,874	3,225,805	5,342,145	2,621,523	-	-
함양읍 Hamyang	10,828,740	244,827	2,068,213	1,702,452	4,191,725	2,621,523	-	-
마천면 Macheon	356,261	20,128	55,995	157,869	122,269	-	-	-
휴천면 Hyucheon	331,000	13,955	97,109	130,531	89,405	-	-	-
유림면 Yurim	234,239	14,610	59,134	76,282	84,213	-	-	-
수동면 Sudong	911,219	138,369	335,489	286,518	150,843	-	-	-
지곡면 Jigok	388,567	25,781	116,598	128,466	117,722	-	-	-
안의면 Anui	849,753	46,699	216,284	328,632	258,138	-	-	-
서하면 Seoha	183,990	11,700	28,112	72,312	71,866	-	-	-
서상면 Seosang	401,679	16,088	59,369	229,469	96,753	-	-	-
백전면 Baekjeon	191,689	11,874	35,157	66,762	77,896	-	-	-
병곡면 Byeonggok	182,802	8,561	46,414	46,512	81,315	-	-	-

지방세 징수 (계속)

Collection of Local Taxes (cont'd)

단위 : 천원

Unit : 1000 won

연 별 및 읍 면 별 Year & Eup and Myeon	목 적 세 Objective Taxes				과년도 수입 Revenue from previous year	
	도 세 Province taxes		군 세 Gun taxes		도 세 Province taxes	군 세 Gun taxes
	지역자원시설세 Local resources Facilities	지방교육세 Local planning	사업소세 Business firm	도시계획세 City planing		
2012	339,926	3,912,313	-	-	391,312	218,184
2013	331,131	4,201,830	-	-	82,159	177,459
2014	362,716	4,007,687	-	-	112,018	186,625
2015	441,036	3,125,157	-	-	255,132	489,433
2016	441,036	3,125,157	-	-	255,132	489,433
2017	467,138	3,142,895			3,223,788	5,656,752
함 양 읍 Hamyang	201,960	2,053,117	-	-	187,928	173,094
마 천 면 Macheon	17,841	106,178	-	-	11,550	19,469
휴 천 면 Hyucheon	45,654	71,042	-	-	25,668	27,994
유 립 면 Yurim	8,749	55,397	-	-	4,772	15,116
수 동 면 Sudong	80,652	202,652	-	-	9,970	25,646
지 곡 면 Jigok	23,111	82,177	-	-	4,425	11,559
안 의 면 Anui	53,982	226,922	-	-	32,914	45,023
서 하 면 Seoha	8,376	53,155	-	-	2,996	9,382
서 상 면 Seosang	16,916	190,488	-	-	2,937,004	5,315,980
백 전 면 Baekjeon	6,145	53,068	-	-	4,267	6,492
병 곡 면 Byeonggok	3,752	48,699	-	-	2,294	6,997

3. 예산결산 총괄

Summary of Budget and Settlement

단위 : 천원

Unit : 1000 won

연 별 Year	예 산 현 액 Budget			세 입 Revenue		
	계 Total	일 반 General accounts	특 별 Special accounts	계 Total	일 반 General accounts	특 별 Special accounts
2012	422,622,592	389,756,513	32,866,079	438,678,394	405,218,883	33,459,511
2013	454,459,525	425,963,250	28,496,275	456,932,607	427,253,504	29,679,103
2014	440,262,695	410,300,392	29,962,303	445,687,048	414,375,383	31,311,665
2015	444,732,108	412,739,076	31,993,032	445,970,930	414,010,075	31,960,855
2016	456,935,346	426,938,228	29,997,118	468,727,997	437,079,056	31,648,941
2017	510,732,838	488,715,798	22,017,040	528,616,172	509,876,546	18,739,626

연 별 Year	세 출 Expenditure			잉 여 Surplus		
	계 Total	일 반 General accounts	특 별 Special accounts	계 Total	일 반 General accounts	특 별 Special accounts
2012	304,853,809	287,770,135	17,083,674	133,824,585	117,448,748	16,375,837
2013	333,719,218	322,095,011	11,624,207	123,213,389	105,158,493	18,054,895
2014	321,699,140	309,116,789	12,582,351	123,987,907	105,258,594	18,729,313
2015	344,364,489	328,740,482	15,624,007	101,606,441	85,269,593	16,336,848
2016	350,060,097	335,477,178	14,582,919	118,667,899	101,601,877	17,066,022
2017	397,054,432	384,844,137	12,210,295	131,561,739	125,032,408	6,529,331

자료 : 재무과

4. 일반회계 세입예산 개요¹⁾

Budget Revenues of General Accounts

단위 : 천원

Unit : 1000 won

연 별 Year	합 계 Total	지방세 Local tax	세 외 수 입 Non-tax revenues				
			경 상 적 세 외 수 입 Current non-tax revenues				
			재산임대 수입 Property rents	사용료 수입 rents	수수료 수입 fees		
2015	412,739,076	14,532,000	11,495,533	4,871,020	43,778	679,134	1,053,788
2016	362,162,619	15,023,000	12,667,945	4,169,575	39,073	669,453	1,125,729
2017	426,936,555	13,900,000	10,046,004	4,204,742	56,675	756,745	1,147,102

연 별 Year	세 외 수 입 Non-tax revenues								
	경 상 적 세 외 수 입 Current non-tax revenues			임 시 적 세 외 수 입 Temporary non-tax revenues					
	사업수입 Business product	징수교부금 수입 Collection grants	이자수입 Interest	재산매각 수입 Property disposal	부담금 Allotment	과징금 및 과태료 등 Fines and penalties etc	잡수입 Miscella- neous	기타수입 Other income	
2015	574,000	320,320	2,200,000	6,624,513	2,130,000	-	206,900	50,000	4,237,613
2016	588,000	325,320	1,422,000	8,498,370	754,000	-	338,370	90,000	7,311,000
2017	573,000	351,220	1,320,000	5,841,262	700,000	-	227,262	300,000	4,614,000

일반회계 세입예산 개요¹⁾(계속) Budget Revenues of General Accounts (cont'd)

단위 : 천원

Unit : 1000 won

연 별 Year	지방교부세	조정교부금	재정보전금	보조금	지방채	보전수입 등 및 내부거래 Conservation revenues and nternal transaction	
	Local share tax	Control grants (구)	Control grants (시군)	Subsidies	Local borrowing	보전수입 등 Conservation revenues	
2015	140,568,000	15,361,057	-	124,627,351	-	106,155,135	105,536,058
2016	157,864,000	12,918,885	-	139,852,890	-	23,835,899	23,731,000
2017	191,954,629	18,805,774	-	147,750,011	-	44,480,137	44,360,185

연 별 Year	보전수입 등 및 내부거래 Conservation revenues and nternal transaction					
	보전수입 등 Conservation revenues			내 부 거 래 Internal transaction		
	잉여금 net surplus	전년도 이월금 Carry over	융자금원금 수입 Loan collection	전입금 Transferred from	예탁금 및 예수금 Contribution	
2015	25,802,664	79,733,394	-	619,077	619,077	-
2016	19,731,000	4,000,000	-	104,899	104,899	-
2017	36,060,185	8,300,000	-	119,952	119,952	-

5. 일반회계 세입 결산

Settled Revenues of General Accounts

단위 : 백만원

Unit : million won

연 별 Year	예 산 현 액 Budget			구 성 비 (%) Composition
	금 액 Amount			
	계 Total	도 Province	군 Gun	
2012	389,756	303,828	85,928	100
2013	425,963	283,363	142,600	100
2014	362,162	334,472	27,690	100
2015	362,162	334,472	27,690	100
2016	362,162	334,472	27,690	100
2017	488,715	464,769	23,946	100
(자 체 수 입)	23,946	-	23,946	5
지 방 세	13,900	-	13,900	3
세 외 수 입	10,046	-	10,046	2
(의 존 수 입)	464,769	464,769	-	95
지방교부세	191,954	191,954	-	39
지방양여금	18,806	18,806	-	4
보 조 금	147,750	147,750	-	30
지 방 채	-	-	-	-
재정보전금	106,259	106,259	-	22

자료 : 재무과

일반회계 세입 결산 (계속)

Settled Revenues of General Accounts (cont'd)

단위 : 백만원

Unit : million won

연 별 Year	결 산 Settlement			구 성 비 (%) Composition	예 산 대 결산비율(%) Budget/ settlement ratio
	금 액 Amount				
	계 Total	도 Province	군 Gun		
2012	405,219	316,510	88,709	100	104.0
2013	427,253	282,712	144,541	100	104.0
2014	308,744	277,092	31,652	100	104.0
2015	437,079	407,618	29,461	100	120.7
2016	437,079	407,618	29,461	100	120.7
2017	509,876	465,323	44,553	100	104.3
(자체 수입)	44,553	-	44,553	9	186.1
지 방 세	20,516	-	20,516	4	147.6
세 외 수입	24,037	-	24,037	5	239.3
(의존 수입)	465,323	465,323	-	91	100.1
지방교부세	196,447	196,447	-	39	102.3
지방양여금	18,108	18,108	-	4	96.3
보 조 금	149,056	149,056	-	29	100.9
지 방 채	-	-	-	-	-
재정보전금	101,712	101,712	-	20	95.7

6. 일반회계 세출예산 개요¹⁾

Budget Expenditure of General Accounts

단위 : 천원

Unit : 1,000 won

연 별	합 계	일반 공공행정	공공질서 및 안전	교 육	문화 및 관광	환경보호	사회복지
Year	Total	General public Administra- tion	Public Order, Safety	Education	Culture, Tourism	Protection of Environment	Social Welfare
2015	412,739.000	20,476.000	8,420.000	2,366.000	40,614.000	22,995.000	61,543.000
2016	426,938,228	24,857,323	8,758,200	3,069,365	41,270,245	26,549,246	62,900,251
2017	488,715,798	37,783,447	4,390,467	3,154,836	48,291,229	35,380,583	63,734,696

연 별	보 건	농림해양 수산	산업, 중소기업	수송 및 교통	국토 및 지역개발	과학기술	예비비	기 타
Year	Health	Agriculture, Forestry, Ocean, Marine	Industry, Small and medium enterprises	Transportation, Traffic	Country, Region Development	Science Technology	Contingency	Others
2015	3,939,000	123,779,000	3,978,000	18,999,000	50,560,000	-	5,383,000	49,685,000
2016	4,145,481	132,942,044	5,645,996	16,522,942	42,739,596	-	7,626,980	49,910,556
2017	6,103,328	135,668,735	9,831,824	20,816,403	50,965,980	-	20,303,285	52,290,985

7. 일반회계 세출결산

Settled Expenditure of General Accounts

단위 : 백만원

Unit : million won

연 별 및 읍 면 별 Year & Eup and Myeon	예 산 현 액 Budget			구 성 비 (%) Composition
	금 액 Amount			
	계 Total	도 Province	군 Gun	
2012	389,756	-	-	100
2013	425,963	-	-	100
2014	410,300	-	-	100
2015	412,739	-	-	100
2016	426,938	-	426,938	100
2017	488,715	-	488,715	100
일반공공행정	37,783	-	37,783	8
공공질서및안전	4,390	-	4,390	1
교 육	3,155	-	3,155	1
문 화 및 관 광	48,291	-	48,291	10
환 경 보 호	35,381	-	35,381	7
사 회 복 지	63,735	-	63,735	13
보 건	6,103	-	6,103	1
농림해양수산	135,669	-	135,669	28
산업,중소기업	9,832	-	9,832	2
수 송 및 교 통	20,816	-	20,816	4
국토및지역개발	50,966	-	50,966	10
과 학 기 술	-	-	-	-
예 비 비	20,303	-	20,303	4
기 타	52,291	-	52,291	11

일반회계 세출결산 (계속)

Settled Expenditure of General Accounts (cont'd)

단위 : 백만원

Unit : million won

연 별 및 읍 면 별 Year & Eup and Myeon	결 산 Settlement			구 성 비 (%) Composition	예 산 대 결산비율(%) Budget/ settlement ratio
	금 액 Amount				
	계 Total	도 Province	군 Gun		
2012	287,769	-	-	100	74
2013	322,095	-	-	100	74
2014	309,117	-	-	100	74
2015	328,740	-	-	100	80
2016	335,477	-	335,477	100	79
2017	384,843	-	384,843	100	79
일 반 공 공 행 정	29,982	-	29,982	8	79
공공질서및안전	3,845	-	3,845	1	88
교 육	3,096	-	3,096	1	98
문 화 및 관 광	33,329	-	33,329	9	69
환 경 보 호	31,109	-	31,109	8	88
사 회 복 지	61,168	-	61,168	16	96
보 건	4,685	-	4,685	1	77
농 립 해 양 수 산	106,846	-	106,846	28	79
산 업, 중 소 기 업	5,373	-	5,373	1	55
수 송 및 교 통	14,221	-	14,221	4	68
국 토 및 지 역 개 발	40,576	-	40,576	11	80
과 학 기 술	-	-	-	-	-
예 비 비	-	-	-	-	-
기 타	50,613	-	50,613	13	97

8. 특별회계 세입세출 예산개요

Revenues and Settlement of Special Accounts

단위 : 천원

Unit : 1,000 won

연 별 Year	기 타 특 별 회 계 Other special accounts					
	합 계 Total	상수도사업 Waterwork	하수도사업 Sewerage	수질개선 Water quality improvement	자활 및 생활 안정기금 Self-support and stabilization of livelihood fund	의료급여기금 Medical Care Assistance fund
2015	31,993,032	1,682,590	1,200,530	5,610,032	535,424	653,901
2016	29,997,118	1,977,972	1,546,383	6,592,271	558,626	656,250
2017	22,017,041	2,153,150	2,463,047	9,398,054	558,200	659,109

연 별 Year	기 타 특 별 회 계 Other special accounts					
	장기미집행 군계획시설 대지보상	소득특화사업 Tax specialization	농공단지 조성사업 Agricultural industrial complex	공영개발사업 Public Development	중소기업 및 소상공인육성 기금운용	신에너지 및 재생에너지 발전사업
2015	537,375	5,805,662	776,480	3,949,304	11,115,596	126,138
2016	-	4,717,000	198,800	2,576,461	11,002,548	170,807
2017	-	3,727,000	2,290,484	637,689	-	130,308

9. 특별회계 예산결산

Settled Budget of Special Accounts

단위 : 천원

Unit : 1000 won

연 별 Year	회 계 수 Accounts	예 산 Budget	세 입 Revenue	세 출 Expenditure
2012	10	32,857,080	33,459,511	17,083,673
2013	10	28,496,275	29,679,102	11,624,207
2014	10	29,962,303	31,311,665	12,582,351
2015	11	31,993,032	31,960,855	15,624,007
2016	10	28,052,685	31,648,940	14,582,918
2017	9	22,017,041	18,739,626	12,210,295
상 수 도 사 업	1	2,153,150	1,897,768	1,268,921
하 수 도 사 업	1	2,463,047	1,858,419	665,789
수 질 개 선	1	9,398,054	9,396,177	7,589,762
자활및생활안정기금	1	558,200	492,069	46,176
의 료 급 여 기 금	1	659,109	686,650	638,486
장기미집행군계획시설 대 지 보 상	-	-	-	-
소 득 특 화 사 업	1	3,727,000	3,382,860	1,285,484
농공단지조성사업	1	2,290,484	267,879	203,663
공 영 개 발 사 업	1	637,689	640,470	456,289
중소기업및소상공인 육 성 기 금	-	-	-	-
신 에너지 및 재생 에 너 지 발 전 사 업	1	130,308	117,334	55,725

10. 교육비 특별회계 세입결산

Settled Revenues of Special Accounts for Education

단위 : 천원

Unit : 1000 won

연 별 Year	예산액 ① Budget	징수결정액 Estimated amount of collection	수 납 액 ② Amount received	불납결손액 Deficit	미수납액 Amount unpaid	증감(②-①) Increase or decrease
2012	1,767,106	1,768,836	1,768,836	-	-	1,730
2013	1,688,542	1,703,303	1,692,321	-	10,982	3,779
2014	1,807,444	1,807,278	1,807,278	-	-	△166
2015	1,404,440	332,461	332,461	-	-	△1,071,979
2016	1,203,643	2,209,411	2,209,411	-	-	1,005,768
2017	1,007,886	1,010,674	1,010,674	-	-	2,788
교 부 금	-	-	-	-	-	-
양 여 금	-	-	-	-	-	-
전 입 금	591,911	591,906	591,906	-	-	△5
지 원 금	63,120	63,120	63,120	-	-	-
재 산 수 입	137,981	138,072	138,072	-	-	91
입 학 금 및 수업료수입	-	-	-	-	-	-
사 용 료 및 수수료수입	460	771	771	-	-	311
잡 수 입	214,414	216,708	216,708	-	-	2,294
이 자 수 입	-	97	97	-	-	97
이 월 금	-	-	-	-	-	-

자료 : 함양교육지원청

11. 교육비 특별회계 세출결산

Settled Expenditure of Special Accounts for Education

단위 : 천원

Unit : 1000 won

연 별 Year	예산액 ① Budget	예산결정 후 증감액 ② Change in budget amount after budget finalization			예산현액 (①+②) Budget amount	지 출 액 Expenditure	다음년도 이월액 Carry-over to next year	불 용 액 Unused
		전년도이월액 Carry-over form previous year	예비비지출 결정액 Estimanted amount of emergency fund	이용 및 이체 Use and Transfer				
2012	12,985,888	-	-	-	12,985,888	12,707,321	-	278,567
2013	16,034,662	-	-	-	16,034,662	15,378,371	-	656,291
2014	15,985,102	31,400	-	-	16,016,502	14,671,815	608,818	735,869
2015	19,541,077	608,818	-	-	20,149,895	14,921,293	4,912,401	316,201
2016	20,703,219	4,912,401	-	-	25,615,620	24,062,222	1,207,679	345,719
2017	17,637,476	1,207,679	-	-	18,845,155	18,078,539	489,087	277,529
인적자원운용	14,372	-	-	-	14,372	12,867	-	1,505
교수학습활동 지 원	1,098,139	-	-	-	1,098,139	1,070,824	-	27,315
교육복지지원	2,455,109	-	-	-	2,455,109	2,390,787	-	64,322
보 건 / 급 식 / 체 육 활 동	2,320,416	-	-	-	2,320,416	2,268,221	-	52,195
학교재정지원 관 리	5,607,235	-	-	-	5,607,235	5,603,642	-	3,593
학교교육여건 개 선 시 설	3,943,638	1,025,632	-	-	4,969,270	4,411,451	489,087	68,732
평 생 교 육	142,998	-	-	-	142,998	141,925	-	1,073
교육행정일반	1,651,477	42,000	-	-	1,693,477	1,670,972	-	22,505
기관운영관리	403,925	140,047	-	-	543,972	507,683	-	36,289
예비비및기타	167	-	-	-	167	167	-	-

자료 : 함양교육지원청

12. 군공유 재산

Public Properties Commonly Owned by Gun

단위 : 천㎡, 천원

Unit : 1000㎡, 1000won

연 별 및 읍 면 별	총평가액 Total appraisal value	토 지 Land		건 물 Building	
		면 적 Area	평 가 액 Appraisal value	면 적 Area	평 가 액 Appraisal value
2012	266,955,258	55,078	188,989,565	197	77,965,693
2013	269,962,976	58,230	188,382,189	207	81,580,787
2014	412,904,940	57,596	315,976,431	240	177,572,232
2015	412,904,940	56,470	260,829,163	234	152,075,777
2016	425,455,981	56,478	263,931,082	241	161,524,899
2017	493,548,663	57,596	315,976,431	240	177,572,232
함 양 읍 Hamyang	261,900,756	7,571	155,567,801	186	106,332,955
마 천 면 Macheon	25,182,716	3,599	16,998,793	7	8,183,923
휴 천 면 Hyucheon	12,594,001	4,470	8,938,456	2	3,655,545
유 립 면 Yurim	8,994,318	928	7,663,764	2	1,330,554
수 동 면 Sudong	44,382,512	2,239	35,409,190	7	8,973,322
지 곡 면 Jigok	13,901,807	2,550	10,302,315	2	3,599,492
안 의 면 Anui	60,278,179	5,722	39,899,691	16	20,378,488
서 하 면 Seoha	11,278,141	4,752	6,778,542	4	4,499,599
서 상 면 Seosang	20,783,074	11,893	12,227,484	7	8,555,590
백 전 면 Baekjeon	15,396,308	2,614	8,543,361	4	6,852,947
병 곡 면 Byeonggok	18,856,851	11,258	13,647,034	4	5,209,817

자료 : 재무과

13. 지방재정자립지표

Local Finance Independence Indicator

단위 : %

Unit : %

연 별 Year	재정자립도 ¹⁾ Financial independence	재정자주도 ²⁾ Financial autonomy	기준재정수요충족도 (재정력지수) ³⁾ Financia ability indices
2012	-	-	-
2013	-	-	-
2014	-	-	-
2015	7	46	20
2016	7	46	20
2017	8.9	53.5	14.2

자료 : 기획예산담당관

주 : 1) 재정자립도 = 자체수입(지방세+세외수입) / 일반회계 * 100

2) 재정자주도 = 자주재원(지방세+세외수입+지방교부소+조정교부금+재정보전금) / 일반회계 예산액 * 100

3) 기준재정수요충족도(재정력지수) = 기준재정수입액 / 기준재정수요액 * 100 ←교부전기준

XVI. 공공행정 및 사법
PUBLIC ADMINISTRATION AND JUSTICE

1. 공무원 총괄

Summary of Government Employees(Authorized)

단위 : 명

Unit : person

연 별 Year	합 계 Total	본 청 Head office	군 의회, 직속기관 및 사업소 Gun council, direct or affiliated agencies	읍 · 면 Eup, Myeon	소 방 서 Fire station	경 찰 서 Police station
2015	803	275	149	163	87	129
2016	816	275	149	163	97	132
2017	829	279	154	168	100	128
정무(선거)직 Political(elected)	1	1	-	-	-	-
별 정 직 specific	-	-	-	-	-	-
특 정 직 Special	228	-	-	-	100	128
일 반 직 General	600	278	154	168	-	-
기 능 직 Technical	-	-	-	-	-	-
기 타 직 Others	-	-	-	-	-	-

자료 : 행정과

2. 본청, 의회사무과, 직속기관 및 사업소 공무원(정원)

Government Employees of Head office, Council, Direct or Affiliated Agencies

단위 : 명

Unit : person

연별 및 실과소별 Year	합 계 Total	정무직 Political (selected)	별정직 Specific	특정직 Special	일 반 직 General					
					계 Sub- total	1급 1th grade	2급 2th grade	3급 3th grade	4급 4th grade	5급 5th grade
2012	426	1	13		365	-	-	-	3	18
2013	412	1	-		409	-	-	-	3	18
2014	422	1	-		421	-	-	-	3	18
2015	424	1	-		423	-	-	-	3	18
2016	424	1	-	-	423	-	-	-	3	18
2017	433	1	-	-	432	-	-	-	3	18
본 청	279	1	-	-	278	-	-	-	3	10
기 획 감 사	26	-	-		26	-	-	-	1	-
주 민 생 활 지 원	27	-	-		27	-	-	-	1	-
행 정	30	1	-		29	-	-	-	1	1
재 무	28	-	-		28	-	-	-	-	1
민 원	30	-	-		30	-	-	-	-	1
문 화 관 광	22	-	-		22	-	-	-	-	1
산 립 녹 지	18	-	-		18	-	-	-	-	1
경 제	25	-	-		25	-	-	-	-	1
건 설 교 통	14	-	-		14	-	-	-	-	1
안 전 관 리	15	-	-		15	-	-	-	-	1
도 시 환 경	32	-	-		32	-	-	-	-	1
지 역 발 전	12	-	-		12	-	-	-	-	1
의 회 사 무 과	12	-	-		12	-	-	-	-	3
의 회 사 무	12	-	-		12	-	-	-	-	3
직 속 기 관	113	-	-		113	-	-	-	-	3
보 건 소	55	-	-		55	-	-	-	-	1
농 업 기 술 센 터	58	-	-		58	-	-	-	-	2
사 업 소	29	-	-		29	-	-	-	-	2
상 하 수 도 사 업 소	17	-	-		17	-	-	-	-	1
문 화 시 설 사 업 소	12	-	-		12	-	-	-	-	1

군본청 공무원(정원)(계속)

Government Employees of Head Office (cont'd)

단위 : 명

Unit : person

연별 및 실과소별 Year	일 반 직 General									기능직 Technical	기타직 Others
	6급 6th grade	7급 7th grade	8급 8th grade	9급 9th grade	전문 경력관 Expert	연구관 Research officer	연구사 Resear- cher	지도관 Advising officer	지도사 Advisor		
2012	104	110	80	23	-	-	3	2	22	47	-
2013	104	121	98	38	-	-	3	2	22	-	2
2014	113	121	101	36	2	-	3	2	22	-	-
2015	114	122	102	35	2	-	3	2	22	-	-
2016	114	122	102	35	2	-	3	2	22	-	-
2017	117	135	99	31	2	-	3	2	22	-	-
본 청	83	99	60	21	1	-	1	-	-	-	-
기 획 감 사	9	9	5	1	1	-	-	-	-	-	-
주 민 생 활 지 원	9	8	7	2	-	-	-	-	-	-	-
행 정	8	11	5	2	-	-	1	-	-	-	-
재 무	8	12	5	2	-	-	-	-	-	-	-
민 원	8	11	8	2	-	-	-	-	-	-	-
문 화 관 광	7	7	5	2	-	-	-	-	-	-	-
산 립 녹 지	5	7	4	1	-	-	-	-	-	-	-
경 제	7	10	5	2	-	-	-	-	-	-	-
건 설 교 통	4	6	2	1	-	-	-	-	-	-	-
안 전 관 리	5	4	3	2	-	-	-	-	-	-	-
도 시 환 경	9	11	8	3	-	-	-	-	-	-	-
지 역 발 전	4	3	3	1	-	-	-	-	-	-	-
의 회 사 무 과	2	2	3	1	1	-	-	-	-	-	-
의 회 사 무	2	2	3	1	1	-	-	-	-	-	-
직 속 기 관	22	26	31	5	-	-	2	2	22	-	-
보 건 소	11	17	25	1	-	-	-	-	-	-	-
농 업 기 술 센 터	11	9	6	4	-	-	2	2	22	-	-
사 업 소	10	8	5	4	-	-	-	-	-	-	-
상 하 수 도 사 업 소	6	4	4	2	-	-	-	-	-	-	-
문 화 시 설 사 업 소	4	4	1	2	-	-	-	-	-	-	-

3. 읍면 공무원 (정원)

Government Employees of Eup, Myeon

단위 : 명

Unit : person

연 별 및 읍 면 별 Year & Eup and Myeon	합 계 Total	일 반 직 General						별정직 Specific	기능직 Technical
		소계 Sub- Total	5급 5th grade	6급 6th grade	7급 7th grade	8급 8th grade	9급 9th grade		
2012	156	150	11	38	46	42	13	-	6
2013	163	163	11	46	54	41	11	-	-
2014	163	163	11	47	54	41	10	-	-
2015	163	163	11	47	54	41	10	-	-
2016	163	163	11	47	54	41	10	-	-
2017	168	168	11	48	47	45	17	-	-
함 양 읍 Hamyang	28	28	1	7	6	11	3	-	-
마 천 면 Macheon	14	14	1	4	4	4	1	-	-
휴 천 면 Hyucheon	14	14	1	4	4	3	2	-	-
유 림 면 Yurim	13	13	1	4	4	3	1	-	-
수 동 면 Sudong	14	14	1	4	4	4	1	-	-
지 곡 면 Jigok	14	14	1	4	3	4	2	-	-
안 의 면 Anui	18	18	1	5	5	4	3	-	-
서 하 면 Seoha	13	13	1	4	5	2	1	-	-
서 상 면 Seosang	14	14	1	4	5	3	1	-	-
백 전 면 Baekjeon	13	13	1	4	3	4	1	-	-
병 곡 면 Byeonggok	13	13	1	4	4	3	1	-	-

4. 소방 공무원 Fire-fighting Officials

단위 : 명

Unit : person

연 별 Year	합 계 Total	소 방 직 Fire-fighting positions							
		소 계 Sub-total	소방정감 General Fire marshal	소방감 Fire marshal	소방준감 Deputy fire marshal	소방정 Fire chief	소방령 Assitant fire chief	소방경 Fire captain	소방위 Fire lieutenant
2012	91	91	-	-	-	1	2	6	16
2013	89	89	-	-	-	-	2	6	18
2014	88	88	-	-	-	1	2	6	19
2015	87	87	-	-	-	1	2	6	18
2016	97	97	-	-	-	1	2	7	22
2017	100	100	-	-	-	1	2	8	32

연 별 Year	소 방 직 Fire-fighting positions			일반직 General	기타직 Others	전문직 Profes- sional	의용소방대 Volunteer firemen		여성의용소방대원 Woman volunteer firemen	
	소방장 Fire sergeant	소방교 Senior fire fighter	소방사 Fire fighter				대 수 No.	인원수 Persons	대 수 No.	인원수 Persons
2012	17	14	35	-	-	-	11	326	11	256
2013	13	12	38	-	-	-	11	326	11	256
2014	13	15	32	-	-	-	12	307	11	263
2015	15	28	17	-	-	-	12	260	11	229
2016	17	24	24	-	-	-	12	245	11	216
2017	15	21	21	-	-	-	12	240	11	216

자료 : 함양소방서

5. 경찰 공무원 Police Officials

단위 : 명

Unit : person

연 별 Year	합 계 Total	경 찰 청 소 속 Belong to national police agency		
		계 Sub-total	경 찰 서 Police station	지구대파출소 Police office
2012	119	119	54	65
2013	124	124	59	65
2014	121	121	59	62
2015	129	129	63	66
2016	132	132	66	66
2017	128	128	64	64

자료 : 함양경찰서
주 : 정원기준

6. 퇴직사유별 공무원

Government Employees by cause of Retirement

단위 : 명

Unit : person

연 별 및 퇴직사유별 Year & Cause of Resignment	합 계 Total	정무직 Political	별정직 Specific	특정직 Special	일 반 직 General positions					
					계 sub- total	1급 1st grade	2급 2st grade	3급 3st grade	4급 4st grade	5급 5st grade
2012	31	-	-	-	11	-	-	-	-	-
2013	18	1	1	-	10	-	-	-	2	3
2014	19	-	-	-	19	-	-	-	2	4
2015	17	-	-	-	17	-	-	-	1	3
2016	17	-	-	-	14	-	-	-	2	4
2017	31	-	-	-	31	-	-	1	1	5
의원면직 Accordancedis missal	10	-	-	-	10	-	-	-	-	-
정년퇴직 Retirement	17	-	-	-	17	-	-	-	-	3
명예퇴직 Honourable retirement	4	-	-	-	4	-	-	1	1	2
당연퇴직 Inevitable retirement	-	-	-	-	-	-	-	-	-	-
사 망 Death	-	-	-	-	-	-	-	-	-	-
징계퇴직 Punishment dismissal	-	-	-	-	-	-	-	-	-	-
직권면직 Releasing authority	-	-	-	-	-	-	-	-	-	-

자료 : 행정과

7. 관내 관공서 및 주요기관

Number of Government & Public Offices and Major Agencies

단위 : 개소

Unit : number

연 별 및 읍 면 별 Year & Eup and Myeon	총 계 Total	지 방 행 정 관 서 Local administrative offices and agencies							
		군 Gun	읍면 Eup, myeon	직속기관 Direct agencies		사업소 Affiliated agencies		출 장 소 Branch offices	
				도	군	도	군	군	읍면
				Do	Gun	Do	Gun	Gun	Eup, myeon
2012	61	1	11	-	2	-	2	-	-
2013	61	1	11	-	2	-	2	-	-
2014	60	1	11	-	2	-	2	-	-
2015	60	1	11	-	2	-	2	-	-
2016	60	1	11	-	2	-	2	-	-
2017	60	1	11	-	2	-	2	-	-
함 양 읍 Hamyang	23	1	1	-	2	-	2	-	-
마 천 면 Macheon	5	-	1	-	-	-	-	-	-
휴 천 면 Hyucheon	3	-	1	-	-	-	-	-	-
유 림 면 Yurim	3	-	1	-	-	-	-	-	-
수 동 면 Sudong	4	-	1	-	-	-	-	-	-
지 곡 면 Jigok	4	-	1	-	-	-	-	-	-
안 의 면 Anui	5	-	1	-	-	-	-	-	-
서 하 면 Seoha	3	-	1	-	-	-	-	-	-
서 상 면 Seosang	4	-	1	-	-	-	-	-	-
백 전 면 Baekjeon	3	-	1	-	-	-	-	-	-
병 곡 면 Byeonggok	3	-	1	-	-	-	-	-	-

자료 : 행정과

관내 관공서 및 주요기관 (계속)

Number of Government & Public Offices and Major Agencies(cont'd)

단위 : 개

Unit : number

연 별 및 읍 면 별 Year & Eup and Myeon	경찰, 소방관서 Police and fire-fighting stations					법원, 검찰관서 Court & prosecutions offices			
	경찰서 Police station			소방관서 Fire stations		법원 (지원) Court branch	등기소 Registry	검찰 (지청) Prosecution branch	교도소 ¹⁾ Prison
	본서 Police station	순찰지구대 파출소 Patrol division police Stand	분소 Police branch	본서 Fire stations	119 안전센터 Fire station branch				
2012	1	7	4	1	4	-	1	-	-
2013	1	7	4	1	4	-	1	-	-
2014	1	7	4	1	4	-	1	-	-
2015	1	7	4	1	4	-	1	-	-
2016	1	7	4	1	4	-	1	-	-
2017	1	7	4	1	4	-	1	-	-
함양읍 Hamyang	1	1	-	1	1	-	1	-	-
마천면 Macheon	-	1	-	-	1	-	-	-	-
휴천면 Hyucheon	-	-	1	-	-	-	-	-	-
유림면 Yurim	-	1	-	-	-	-	-	-	-
수동면 Sudong	-	1	-	-	-	-	-	-	-
지곡면 Jigok	-	-	1	-	-	-	-	-	-
안의면 Anui	-	1	-	-	1	-	-	-	-
서하면 Seoha	-	-	1	-	-	-	-	-	-
서상면 Seosang	-	1	-	-	1	-	-	-	-
백전면 Baekjeon	-	1	-	-	-	-	-	-	-
병곡면 Byeonggok	-	-	1	-	-	-	-	-	-

주 : 1) 교도소에는 소년원, 구치소 등 포함

관내 관공서 및 주요기관 (계속)

Number of Government & Public Offices and Major Agencies(cont'd)

단위 : 개

Unit : number

연 별 및 읍 면 별 Year & Eup and Myeon	보훈청 Patriot & veteran office	교육청 Educa- tional office	우체국 관서 Post office	세무서 Tax Office	국립농산물 품질관리원 Agricultural product Quality Management Service	기타중앙 직속기관 ²⁾ Other central government agency	전화국 Telephone office	방송사 Broad- casting station
2012	-	1	11	-	1	2	1	-
2013	-	1	11	-	1	2	1	-
2014	-	1	11	-	1	2	-	-
2015	-	1	11	-	1	2	-	-
2016	-	1	11	-	1	2	-	-
2017	-	1	11	-	1	2	-	-
함양읍 Hamyang	-	1	1	-	1	2	-	-
마천면 Macheon	-	-	1	-	-	-	-	-
휴천면 Hyucheon	-	-	1	-	-	-	-	-
유림면 Yurim	-	-	1	-	-	-	-	-
수동면 Sudong	-	-	1	-	-	-	-	-
지곡면 Jigok	-	-	1	-	-	-	-	-
안의면 Anui	-	-	1	-	-	-	-	-
서하면 Seoha	-	-	1	-	-	-	-	-
서상면 Seosang	-	-	1	-	-	-	-	-
백전면 Baekjeon	-	-	1	-	-	-	-	-
병곡면 Byeonggok	-	-	1	-	-	-	-	-

주 : 2) 기타중앙직속기관에서 본청은 제외

3) 신문사는 종합일간 신문사에 한함

8. 민원서류 처리

Handling of Civil Request Document

단위 : 건

Unit : case

연 별 및 읍 면 별	계	인가.허가	특허.면허	승인.지정	신고.등록	시험.검사	확인증명 /교부	고충민원	기 타
Year & Eup and Myeon	Total	sanction / Permission	Patent/ License	Approval Designation	Notification Designation	Test/ Inspection	Confirmation Certification/ Delivery	Complaint filing	Others
2012	204,856	2,348	155	951	7,184	289	191,648	-	2,281
2013	67,051	1,980	115	845	5,936	228	54,866	-	3,081
2014	115,182	2,014	94	870	5,588	224	102,656	90	3,646
2015	84,132	2,495	117	1,283	6,935	204	68,913	32	4,153
2016	46,983	2,392	92	1,231	7,220	135	31,678	30	4,205
2017	51,414	2,343	126	1,201	7,635	64	35,588	36	4,421
군 청 County office	36,252	1,468	126	1,201	6,194	64	23,731	36	3,432
함 양 읍 Hamyang	4,991	473	-	-	660	-	3,481	-	377
마 천 면 Macheon	1,204	32	-	-	54	-	1,100	-	18
휴 천 면 Hyucheon	375	22	-	-	59	-	159	-	135
유 립 면 Yurim	310	11	-	-	65	-	224	-	10
수 동 면 Sudong	358	31	-	-	62	-	231	-	34
지 곡 면 Jigok	555	34	-	-	189	-	199	-	133
안 의 면 Anui	4,952	127	-	-	147	-	4,628	-	50
서 하 면 Seoha	365	8	-	-	33	-	219	-	105
서 상 면 Seosang	1,500	101	-	-	83	-	1,286	-	30
백 전 면 Baekjeon	270	21	-	-	55	-	167	-	27
병 곡 면 Byeonggok	282	15	-	-	34	-	163	-	70

자료 : 민원봉사과

9. 여 권 발 급

Passport Issues

단위 : 건

Unit : case

연별 및 월별 Year & Month	계 Total	성별 By gender		목적별 By purpose				기간별 By period	
		남 Male	여 Female	관 용 Official	거 주 Resi- dencial	일 반 General	여행증명 Travel certifi- cation	1년단수 One year	5년미만 복수 Upder Five year (multiple)
2012	1,897	-	-	1	-	1,896	-	305	330
2013	1,693	-	-	-	-	1,693	-	183	272
2014	1,619	-	-	-	-	1,619	-	187	302
2015	2,576	-	-	1	-	2,575	-	154	71
2016	2,602	-	-	4	-	2,598	-	247	38
2017	2,576	-	-	1	-	2,575	-	154	71
1월 Jan.	267	-	-	-	-	267	-	15	15
2월 Feb.	284	-	-	-	-	284	-	15	9
3월 Mar.	202	-	-	-	-	202	-	22	3
4월 Apr.	166	-	-	-	-	166	-	9	7
5월 May.	152	-	-	-	-	152	-	5	4
6월 Jun.	218	-	-	1	-	217	-	4	8
7월 Jul.	203	-	-	-	-	203	-	15	7
8월 Aug.	196	-	-	-	-	196	-	9	3
9월 Sep.	151	-	-	-	-	151	-	18	3
10월 Oct.	236	-	-	-	-	236	-	12	5
11월 Nov.	229	-	-	-	-	229	-	16	4
12월 Dec.	272	-	-	-	-	272	-	14	3

자료 : 민원봉사과

여 권 발 급 (계속)

Passport Issues (cont'd)

단위 : 건

Unit : case

연별 및 월별 Year & Month	기간별 By period		연 령 별 By age-group					
	5년복수 Five year (multiple)	10년복수 Ten year (multiple)	20세 이하 Under 20 years old	21~30세	31~40세	41~50세	51~60세	61세 이상 61 years old & over
2012	-	1262	369	162	192	298	429	447
2013	-	1238	328	125	164	295	368	413
2014	-	1,130	353	137	178	275	300	376
2015	493	1,858	625	226	214	388	515	608
2016	446	1,871	550	194	196	368	533	761
2017	493	1,858	625	226	214	388	515	608
1월 Jan.	38	199	62	21	22	23	56	83
2월 Feb.	33	227	47	15	21	30	74	97
3월 Mar.	32	145	34	10	17	28	41	72
4월 Apr.	42	108	47	17	16	19	35	32
5월 May.	26	117	33	24	17	25	25	28
6월 Jun.	48	158	57	24	27	33	51	26
7월 Jul.	48	133	72	20	13	34	34	30
8월 Aug.	40	144	43	14	18	32	43	46
9월 Sep.	22	108	27	12	14	29	31	38
10월 Oct.	46	173	49	23	16	48	42	58
11월 Nov.	60	149	78	21	12	38	41	39
12월 Dec.	58	197	76	25	21	49	42	59

10. 범죄발생 및 검거 Criminal Offenses and Arrests

단위 : 건

Unit : case

연 별 및 읍 면 별 Year & Eup and Myeon	계 Total		강 력 범 Felony offenses		절 도 범 Thefts		폭 력 범 Violent offenses	
	발 생 Cases	검 거 Arrest	발 생 Cases	검 거 Arrest	발 생 Cases	검 거 Arrest	발 생 Cases	검 거 Arrest
2012	740	603	7	6	131	51	134	115
2013	995	828	20	19	126	69	109	102
2014	861	755	8	8	116	87	157	149
2015	740	651	5	5	73	49	109	100
2016	981	890	10	10	73	49	109	100
2017	913	739	17	16	64	56	145	140
함 양 읍 Hamyang	521	477	3	3	30	25	70	65
마 천 면 Macheon	39	36	2	2	2	1	3	3
휴 천 면 Hyucheon	-	-	-	-	-	-	-	-
유 림 면 Yurim	61	59	-	-	4	4	8	8
수 동 면 Sudong	94	94	1	1	13	12	8	9
지 곡 면 Jigok	-	-	-	-	-	-	-	-
안 의 면 Anui	123	3	11	10	8	8	48	48
서 하 면 Seoha	-	-	-	-	-	-	-	-
서 상 면 Seosang	59	54	-	-	5	4	3	2
백 전 면 Baekjeon	16	16	-	-	2	2	5	5
병 곡 면 Byeonggok	-	-	-	-	-	-	-	-

자료 : 함양경찰서

11. 연령별 피의자 Suspects by Age-group

단위 : 명

Unit : person

연 별 Year	총 계 Total	14세미만 Under years old	14~19세 14~19 old	20~25세 20~25 old	26~30세 26~30 old	31~35세 31~35 old
2012	1,141	-	27	25	51	84
2013	1,072	-	39	56	60	57
2014	991	-	34	36	36	56
2015	958	-	36	32	30	60
2016	1,187	-	50	31	50	38
2017	1,035	-	21	31	41	34

연 별 Year	36~40세 36~40 old	41~50세 41~50 old	51~60세 51~60 old	61~70세 61~70 old	71세 이상 71 years and over	연령미상 Unknown
2012	89	369	283	100	37	76
2013	91	311	265	92	54	47
2014	82	260	285	91	46	65
2015	74	247	273	91	44	71
2016	80	299	344	161	101	33
2017	73	220	355	159	62	39

자료 : 함양경찰서

12. 학력별 피의자 Suspects by Education Background

단위 : 명

Unit : person

연 별 Year	합 계 Total	대 학 교 College and University			고 등 학 교 High School		
		졸 업 Graduation	중 퇴 Drop-out	재 학 In school	졸 업 Graduation	중 퇴 Drop-out	재 학 In school
2012	1,141	81	5	6	32	6	-
2013	1,072	98	7	4	291	32	7
2014	991	79	4	8	231	15	16
2015	958	92	10	2	253	17	17
2016	1,187	110	20	18	298	24	15
2017	1,035	120	15	8	305	22	8

연 별 Year	중 학 교 Middle School			초 등 학 교 Elementary School			불 취 학 Never Attending	기 타 Others
	졸 업 Graduation	중 퇴 Drop-out	재 학 In school	졸 업 Graduation	중 퇴 Drop-out	재 학 In school		
2012	115	13	8	83	9	-	19	416
2013	49	12	4	55	8	-	17	488
2014	69	13	9	61	22	1	9	454
2015	61	11	7	67	7	-	6	408
2016	99	16	1	73	18	-	25	470
2017	95	14	2	107	9	1	8	321

13. 소년범죄 Juvenile Delinquency

단위 : 건

unit : case

연별 및 월별 Year & Month	합 계 Total	강력범 Felony offenses	절도범 Thefts	폭력범 Violent offenses	지능범 Intellec- tual offenses	풍속범 Violation of publi cmorals	기타형사범 Other criminal offenses	특별법범 Offenses other than criminal code
2012	23	1	8	9	-	1	1	3
2013	28	1	7	2	-	-	11	7
2014	26	4	12	5	-	-	1	4
2015	31	-	16	1	1	-	1	12
2016	38	-	1	14	6	-	1	16
2017	19	1	-	7	2	-	1	8
1월 Jan.	2	-	-	1	-	-	-	1
2월 Feb.	1	-	-	-	-	-	-	1
3월 Mar.	4	-	-	-	-	-	1	3
4월 Apr.	-	-	-	-	-	-	-	-
5월 May.	-	-	-	-	-	-	-	-
6월 Jun.	6	-	-	4	1	-	-	1
7월 Jul.	-	-	-	-	-	-	-	-
8월 Aug.	-	-	-	-	-	-	-	-
9월 Sep.	4	1	-	2	1	-	-	-
10월 Oct.	-	-	-	-	-	-	-	-
11월 Nov.	-	-	-	-	-	-	-	-
12월 Dec.	2	-	-	-	-	-	-	2

14. 화재발생 Fire Incidents

단위 : 건, 천원, 명

Unit : case, 1000won, person

연 별 및 읍 면 별 Year & Eup and Myeon	발 생 Number of fire incidents				소 실 Burnt-down		
	계 Total	실 화 Accident	방 화 Arson	기 타 Others	동 수 Number of buildings	이재가구수 Number of households	면 적(m ²) Area
2012	86	65	1	20	45	8	4,650
2013	74	61	-	13	30	3	2,410
2014	68	64	-	4	22	1	3,101
2015	118	116	2	10	17	2	20,346
2016	127	118	1	8	33	1	8,196
2017	159	145	2	12	40	4	4,147
함 양 읍 Hamyang	57	53	1	3	8	-	706
마 천 면 Macheon	7	7	-	-	-	-	-
휴 천 면 Hyucheon	7	7	-	-	1	-	465
유 립 면 Yurim	12	11	-	1	4	1	151
수 동 면 Sudong	12	9	-	3	4	1	832
지 곡 면 Jigok	12	12	-	-	4	1	372
안 의 면 Anui	21	18	1	2	9	-	295
서 하 면 Seoha	6	5	-	1	6	-	205
서 상 면 Seosang	13	12	-	1	1	1	583
백 전 면 Baekjeon	3	3	-	-	-	-	300
병 곡 면 Byeonggok	9	8	-	1	3	-	239

자료 : 함양소방서

화재발생 (계속)

Fire Incidents (cont'd)

단위 : 건,천원,명

Unit : case, 1000won, person

연 별 및 읍 면 별	피 해 액 Amount of property damaged			인 명 피 해 Casualties			이재민수 Number of victims	구조인원 Number of the rescued
	계 Total	부동산 Immovable property	동 산 Movable property	계 Total	사 망 Death	부 상 Injury		
2012	609,182	274,653	334,529	1	-	1	20	-
2013	411,713	274,288	137,425	4	-	4	4	-
2014	194,087	116,119	77,968	2	1	1	2	-
2015	526,315	284,706	241,609	3	-	3	3	-
2016	499,995	239,994	260,001	5	1	4	2	-
2017	832,577	474,547	358,030	3	-	3	7	-
함 양 읍 Hamyang	113,359	70,998	42,361	-	-	-	-	-
마 천 면 Macheon	2,292	-	2,292	-	-	-	-	-
휴 천 면 Hyucheon	14,119	6,910	7,209	-	-	-	-	-
유 립 면 Yurim	73,267	46,202	27,065	-	-	-	1	-
수 동 면 Sudong	78,451	12,561	65,890	1	-	1	2	-
지 곡 면 Jigok	166,344	52,313	114,031	1	-	1	2	-
안 의 면 Anui	165,721	108,731	56,990	-	-	-	-	-
서 하 면 Seoha	49,321	46,844	2,477	-	-	-	-	-
서 상 면 Seosang	74,162	46,818	27,344	1	-	1	2	-
백 전 면 Baekjeon	695	323	372	-	-	-	-	-
병 곡 면 Byeonggok	94,846	82,847	11,999	-	-	-	-	-

15. 발화요인별 화재발생 Fire Incidents by Cause

단위 : 건

Unit : case

연 별 및 읍 면 별 Year & Eup and Myeon	계 Total	실 화 Accidental fire				
		전기적요인 Electrical	기계적요인 Machinery	화학적요인 Chemicals	가스누출 (폭발) Gas	교통사고 Traffic
2012	86	10	7	-	2	3
2013	74	10	4	-	-	-
2014	68	6	3	-	-	-
2015	118	7	5	1	-	1
2016	127	11	10	3	1	3
2017	159	15	14	2	-	1
함 양 읍 Hamyang	57	6	3	-	-	-
마 천 면 Macheon	7	-	-	-	-	-
휴 천 면 Hyucheon	7	1	1	1	-	-
유 림 면 Yurim	12	-	1	1	-	-
수 동 면 Sudong	12	-	5	-	-	-
지 곡 면 Jigok	12	3	1	-	-	-
안 의 면 Anui	21	3	-	-	-	1
서 하 면 Seoha	6	1	1	-	-	-
서 상 면 Seosang	13	-	1	-	-	-
백 전 면 Baekjeon	3	-	-	-	-	-
병 곡 면 Byeonggok	9	1	1	-	-	-

자료 : 함양소방서

발화요인별 화재발생 (계속)

Fire Incidents by Cause (cont'd)

단위 : 건

Unit : case

연 별 및 읍 면 별 Year & Eup and Myeon	실 화 Accidental fire		자연적요인 Natural	방 화 Arson		발화요인 (미상) Unknown
	부주의 Careless	기 타 Other		방화명확 Arson	방화의심 Incendiary suspicious	
2012	41	2	-	-	1	20
2013	45	2	4	-	-	9
2014	51	7	1	-	-	-
2015	89	3	-	2	-	10
2016	90	-	-	1	-	8
2017	112	1	1	1	1	11
함 양 읍 Hamyang	44	-	-	-	1	3
마 천 면 Macheon	7	-	-	-	-	-
휴 천 면 Hyucheon	4	-	-	-	-	-
유 림 면 Yurim	9	-	-	-	-	1
수 동 면 Sudong	4	-	-	-	-	3
지 곡 면 Jigok	7	1	-	-	-	-
안 의 면 Anui	14	-	-	1	-	2
서 하 면 Seoha	3	-	1	-	-	-
서 상 면 Seosang	11	-	-	-	-	1
백 전 면 Baekjeon	3	-	-	-	-	-
병 곡 면 Byeonggok	6	-	-	-	-	1

16. 장소별 화재발생 Fire Incidents by place

단위 : 건

Unit : case

연 별 및 읍 면 별 Year & Eup and Myeon	계 Total	주 거 Housing			비 주 거 Non-Housing					
		단독주택 Detached dwelling	공동주택 Apartment House	기타주택 Other Housing	작업장 Work- shop	판매시설 Sales Facilities	학 교 Schools	공장 및 창고 Factory and warehouse	일반업무 General Business	의료시설 Medical Facilities
2012	86	26	-	-	15	1	-	3	-	-
2013	74	25	1	-	1	1	1	4	-	-
2014	68	17	1	-	3	1	-	2	-	-
2015	118	17	6	2	3	-	1	3	1	-
2016	127	31	2	2	-	1	-	9	-	-
2017	159	35	2	1	-	1	-	9	-	-
함 양 읍 Hamyang	57	11	2	-	-	1	-	2	-	-
마 천 면 Macheon	7	-	-	-	-	-	-	-	-	-
휴 천 면 Hyucheon	7	1	-	-	-	-	-	1	-	-
유 림 면 Yurim	12	3	-	1	-	-	-	1	-	-
수 동 면 Sudong	12	3	-	-	-	-	-	2	-	-
지 곡 면 Jigok	12	4	-	-	-	-	-	2	-	-
안 의 면 Anui	21	3	-	-	-	-	-	1	-	-
서 하 면 Seoha	6	5	-	-	-	-	-	-	-	-
서 상 면 Seosang	13	2	-	-	-	-	-	-	-	-
백 전 면 Baekjeon	3	-	-	-	-	-	-	-	-	-
병 곡 면 Byeonggok	9	3	-	-	-	-	-	-	-	-

자료 : 함양소방서

장소별 화재발생 (계속)

Fire Incidents by place (cont'd)

단위 : 건

Unit : case

연 별 및 읍 면 별 Year & Eup and Myeon	비 주 거 Non-Housing						위험물 (가스 제조소 등) Dangerous (gas, manufac- turing etc)	운 송 (차량, 철도 등) Transporta- tion (car, train etc)	임 야 Land	기 타 Others
	종교시설 Religious Facilities	위락오락 시설 Amusement entertain- ment	숙박시설 Hotel, INNS	음식점 Restaur- ants	일반서비스 시설 General Service Facilities	기 타 Others				
2012	-	-	-	4	-	-	-	11	-	26
2013	-	-	-	4	-	-	-	6	-	31
2014	-	-	-	-	-	-	-	3	-	41
2015	1	-	-	3	1	4	-	8	30	38
2016	-	-	-	5	-	12	-	11	9	45
2017	-	-	-	4	1	12	-	13	13	68
함 양 읍 Hamyang	-	-	-	1	-	4	-	5	2	29
마 천 면 Macheon	-	-	-	1	-	-	-	-	-	6
휴 천 면 Hyucheon	-	-	-	-	-	-	-	1	2	2
유 림 면 Yurim	-	-	-	-	-	-	-	-	1	6
수 동 면 Sudong	-	-	-	-	-	1	-	2	2	2
지 곡 면 Jigok	-	-	-	-	-	2	-	2	-	2
안 의 면 Anui	-	-	-	-	1	4	-	1	-	11
서 하 면 Seoha	-	-	-	-	-	-	-	-	1	-
서 상 면 Seosang	-	-	-	1	-	-	-	1	1	8
백 전 면 Baekjeon	-	-	-	-	-	1	-	-	2	-
병 곡 면 Byeonggok	-	-	-	1	-	-	-	1	2	2

17. 소방장비 Fire-fighting Equipment

단위 : 대

Unit : each

연 별 Year	합계 Total	특 수 소 방 차 Special fire vehicle												
		고 가 차 Aerial ladder truck						굴 질 차 Aerial ladder platform						
		소계	55m	52m	50m	46m	40m	32m	소계	45m	41m	35m	27m	18.5m
2012	27	-	-	-	-	-	-	-	1	-	-	-	1	-
2013	27	-	-	-	-	-	-	-	1	-	-	-	1	-
2014	25	-	-	-	-	-	-	-	1	-	-	-	1	-
2015	26	-	-	-	-	-	-	-	1	-	-	-	1	-
2016	26	-	-	-	-	-	-	-	1	-	-	-	1	-
2017	28	1	-	1	-	-	-	-	1	-	-	-	1	-

연 별 Year	특 수 소 방 차 Special fire vehicle												
	방수탑차 Drainage truck	화 학 차 Chemical truck				펌 프 차 Pumper				배연차	구조 공작차	제독차	화생방차
	22m	소계 Sub-total	내폭 inplo- sire	고성능 High powe- red	일반 Gen- eral	소계 Sub- total	대형 Large size	중형 Middle size	소형 Small size	Exhaust truck	Rescue vehicle	Detoxi- cation	Chemical truck
2012	-	3	-	-	-	-	5	-	-	-	-	-	-
2013	-	3	-	-	-	-	5	-	-	-	-	-	-
2014	-	1	-	-	1	5	-	5	-	-	1	-	-
2015	-	1	-	-	1	5	-	5	-	-	1	-	-
2016	-	1	-	-	1	5	-	5	-	-	1	-	-
2017	-	1	-	-	1	6	-	5	1	-	1	-	-

자료 : 함양소방서

소방장비 (계속) Fire-fighting Equipment (cont'd)

단위 : 대

Unit : each

연 별 Year	특 수 소 방 차 Special fire vehicle												
	조명차· 조연차 Flood- light truck	구조 버스 Rescue bus	물탱크 차 Water tank truck	구 급 차 Ambulance			지휘차 Fire com- mand vehicle	재난 지원차 Disaster support car	홍보차 Pub- licity car	점검차 Inspec- tioncar	순찰차 Patrol car	화재 조사차 Fire inquiry car	굴삭기 Exca- vate
				소계 Sub- total	승합형 Bus	화물형 Truck							
2012	-	2	3	5	5	-	1	-	-	-	2	1	-
2013	-	2	3	5	5	-	1	-	-	-	2	1	-
2014	-	1	3	5	5	-	1	-	-	-	2	1	-
2015	-	1	3	5	5	-	1	-	-	1	2	1	-
2016	-	1	3	5	5	-	1	-	-	1	2	1	-
2017	-	1	3	5	5	-	1	-	-	1	2	1	-

연 별 Year	특수소방차 Special fire vehicle			행정차 Official duty car				기 타 Others					
	미분무 가스 소방차 Atomized gas fire trucks	견인차 Wre- cker	기타 (이동 체험, 이동 정비) Others	유조차 Oil Tank car	행 정 차 Officialduty car			교육용차 Educa- tional car	이륜차 Two wheeled vehicle	트레일러 Trailer	헬 기 Fire heli- copter	소방 구조정 Fire Rescue ship	생활안전 구조차 Rescue vehicle
					승용차 Pass- enger car	승합차 Bus	화물차 Truck						
2012	-	-	-	-	-	-	-	-	-	-	-	-	-
2013	-	-	-	-	-	-	-	-	-	-	-	-	-
2014	-	-	-	-	1	1	1	-	-	1	-	-	-
2015	-	-	-	-	1	1	1	-	-	1	-	-	-
2016	-	-	-	-	1	1	1	-	-	1	-	-	-
2017	-	-	-	-	1	1	1	-	-	-	-	-	1

18. 119 구급활동실적 Performance of EMS Activity

단위 : 건

Unit : case

연 별 Year	신고건수 Number of cases reported	이송건수 Number of patients transported	구급환자유형별 Number of first-aid patients by type			
			질 병 Diseases			
			계 Total	고혈압 Hypertension	당 뇨 Diabetes	기 타 Others
2012	2,739	2,062	2,175	-	-	-
2013	2,825	2,008	2,113	-	-	-
2014	2,908	2,068	2,018	-	-	-
2015	3,122	2,064	1,122	-	-	-
2016	3,192	2,150	1,060	369	215	476
2017	3,064	2,059	1,138	402	274	462

연 별 Year	구급환자유형별 Number of first-aid patients by type				이송병원별 By medical facilities			
	교통사고 Traffic accident	사 고 부 상 Wounded			계 Total	의 원 Clinics	일반병원 Hospitals	종합병원 General hospitals
		추락/낙상 Fall	둔 상 Traumatic shock	기 타 Others				
2012	405	-	-	-	2,175	264	1,813	98
2013	373	-	-	-	2,113	224	1,756	133
2014	315	-	-	-	2,068	176	1,762	130
2015	306	-	-	697	2,064	157	1,641	266
2016	350	-	-	607	2,150	133	1,711	306
2017	323	-	-	680	2,059	125	1,545	389

자료 : 함양소방서

19. 119 구조활동실적

Performance of 119 Rescue Activity

단위 : 건

Unit : case

연 별 Year	출동건수 Number of cases	구조(처리)건수 Number of rescued cases				구조인원(명) Rescued person	미처리 ¹⁾ (자체처리, 허위) Non-action
		계 Total	인명구조 Rescue	안전조치 Safety action	기 타 Others		
2012	1,394	1,233	184	-	1,049	314	161
2013	1,609	1,609	203	-	1,406	621	189
2014	1,150	1,150	245	-	905	465	198
2015	1,054	1,054	424	-	630	429	37
2016	1,348	1,110	137	877	96	366	238
2017	1,466	1,176	231	877	68	426	290

연 별 Year	사고종별 구조인원(명) Rescued person by accident								
	계 Total	화 재 Fire	교통사고 Car	수난사고 Flood	기계사고 Machinery	승강기 Elevator	산악사고 Mountain	간 힘 Confinement	기 타 ²⁾ Others
2012	314	1	121	13	5	10	123	3	38
2013	621	-	50	5	9	5	191	3	358
2014	465	3	84	6	5	17	202	1	147
2015	429	-	79	6	7	8	178	31	120
2016	366	1	92	6	3	38	148	10	68
2017	426	4	114	2	5	8	109	24	160

1) 미처리 : 출동했으나 이미 자력구조등으로 119구조대의 활동이 불필요한 경우

2) 기타 : 붕괴, 추락, 폭발, 약물, 자연재해, 고립, 유독물질, 자해범죄 등이 포함.

20. 재난사고 발생 현황

Calamities

단위 : 건, 명

Unit : case, person

연 별 Year	합 계 Total		화 재 Fire incident		산불예방 Forest fire		건물붕괴 Building Collapse		폭발사고 Explosion	
	건 Cases	인 원 Persons	건 Cases	인 원 Persons	건 Cases	인 원 Persons	건 Cases	인 원 Persons	건 Cases	인 원 Persons
2012	344		86		2		-	-	-	-
2013	1,497	625	74	4	3	-	-	-	-	-
2014	952	465	68	2	-	-	-	-	-	-
2015	866	208	118	3	-	-	-	-	-	-
2016	360	168	127	5	-	-	-	-	-	-
2017	1,079	279	159	3	-	-	-	-	-	-

연 별 Year	도로교통사고 Motor vehicle accident		환경오염 Enviornmental pollution		유 · 도선 Barge		수 난 Flood		기 타 Other	
	건 Cases	인 원 Persons	건 Cases	인 원 Persons	건 Cases	인 원 Persons	건 Cases	인 원 Persons	건 Cases	인 원 Persons
2012	184	-	-	-	-	-	19		53	
2013	106	50	-	-	-	-	6	5	1,308	566
2014	119	84	-	-	-	-	9	6	756	373
2015	111	79	-	-	-	-	7	6	630	120
2016	131	92	-	-	-	-	6	3	96	68
2017	119	114	-	-	-	-	7	2	794	160

자료 : 함양소방서

21. 재난사고 피해현황

Damage

단위 : 천원

Unit : 1,000 won

연 별 Year	인 적 피 해 Casualties					재 산 피 해 Damaged property		
	인 명 피 해 Number of casualties			이 재 민 발 생 Refugee		계 Total	부 동 산 Immovable	동 산 Movable
	계 Total	사 망 Death	부 상 Injury	세 대 수 Household	인 원 Persons			
2012	315	-	315	8	20	609,182	274,653	334,529
2013	625	-	625	3	4	411,713	274,288	137,425
2014	2,018	31	1,987	-	-	194,087	116,119	77,968
2015	208	43	165	2	3	526,315	284,706	241,609
2016	168	29	139	1	2	499,995	239,994	260,001
2017	3	-	3	4	7	832,577	474,547	358,030

자료 : 함양소방서

22. 풍수해 발생

Damage from Storms and Floods

단위 : 명, 정보, 백만원

Unit : person, ha, million won

연 별 Year	사 망 및 실종 Dead and missing	이재민 Refu- gees	침 수 면 적 Flooded area	피 해 액 Amount of damage					
				계	건 물	선 박	농경지	공공시설	기 타
				Total	Building	Vessels	Farming land	Public facilities	Other
2012	-	8	-	24,199	92	-	698	22,365	1,044
2013	-	-	-	-	-	-	-	-	-
2014	-	-	-	-	-	-	-	-	-
2015	-	-	-	-	-	-	-	-	-
2016	-	-	-	600	19	-	5	576	-
2017	-	-	-	30	30	-	-	-	-

자료 : 안전총괄과

23. 소방대상물 현황

Facilities Subject to Fire-fighting Regulation

단위 : 개소

Unit : each

연 별 및 읍 면 별	계	아파트	기숙사	근린생활 시설	위락시설	문화 및 집회시설	종교시설	판매시설
Year & Eup and Myeon	Total	Apartment	Dormitories	Community Facilities	Amusement	Stadiums	Religion	Stores
2012	1,813	46	-	-	50	-	12	5
2013	2,158	50	-	-	50	-	12	6
2014	4,886	47	-	-	-	-	20	19
2015	4,964	65	9	2,120	-	9	20	33
2016	3,422	43	10	1,255	-	9	22	6
2017	3,657	45	10	1,468	-	9	18	6
함 양 읍 Hamyang	1,345	36	1	718	-	4	10	1
마 천 면 Macheon	250	-	-	141	-	-	1	1
휴 천 면 Hyucheon	244	-	-	74	-	-	-	-
유 립 면 Yurim	149	-	-	27	-	-	2	-
수 동 면 Sudong	313	1	3	89	-	-	2	-
지 곡 면 Jigok	165	-	1	28	-	-	-	-
안 의 면 Anui	510	8	5	207	-	4	1	2
서 하 면 Seoha	143	-	-	33	-	1	-	1
서 상 면 Seosang	193	-	-	92	-	-	2	1
백 전 면 Baekjeon	177	-	-	32	-	-	-	-
병 곡 면 Byeonggok	168	-	-	27	-	-	-	-

소방대상물 현황 (계속)

Facilities Subject to Fire-fighting Regulation (cont'd)

단위 : 개소

Unit : each

연 별 및 읍 면 별	운수시설	의료시설	교육연구 시설	노유자 시설	수련시설	운동시설	업무시설	숙박시설	위락시설
Year & Eup and Myeon	Transport Facilities	Medical	Education and research	Facilities for old and youth	Training Facilities	Sporting Facilities	Business	Lodging	Amuse- ment Facilities
2012	-	1	28	38	-	-	70	44	-
2013	-	1	32	61	-	-	200	51	-
2014	-	1	44	69	-	-	293	53	-
2015	3	1	40	72	5	11	299	53	50
2016	3	1	36	39	5	9	256	43	44
2017	3	1	36	38	5	10	254	39	45
함양읍 Hamyang	2	1	10	29	2	7	59	22	39
마천면 Macheon	-	-	3	1	-	-	15	5	1
휴천면 Hyucheon	-	-	1	-	-	-	25	-	-
유림면 Yurim	-	-	2	2	-	1	12	-	1
수동면 Sudong	-	-	4	1	-	-	15	1	-
지곡면 Jigok	-	-	-	-	-	-	23	-	-
안의면 Anui	1	-	6	4	1	1	29	4	2
서하면 Seoha	-	-	3	-	1	-	12	2	-
서상면 Seosang	-	-	3	1	-	-	16	2	2
백전면 Baekjeon	-	-	2	-	1	-	27	1	-
병곡면 Byeonggok	-	-	2	-	-	-	21	2	-

소방대상물 현황 (계속)

Facilities Subject to Fire-fighting Regulation (cont'd)

단위 : 개소

Unit : each

연 별 및 읍 면 별 Year & Eup and Myeon	공 장 Factory	창고시설 Warehouse	위험물저장 및 처리시설 Storage and handling of dangerous object	항공기 및 자동차 관련시설 Airplane and Automobile related Facilities	동식물 관련시설 Animal, plant related	분뇨및 쓰레기 처리시설 Waste and Soil Treatment Facilities	교정 및 군사시설 Correction and Military Facilities	방송통신 시설 Broadcasting and Communi- cation Facilities
2012	83	54	37	8	103	-	-	2
2013	99	287	37	12	260	-	2	5
2014	173	679	44	24	1,115	-	1	9
2015	171	668	44	20	1,110	15	3	9
2016	100	555	33	15	850	14	2	5
2017	113	565	33	15	814	14	2	4
함 양 읍 Hamyang	25	121	13	12	156	6	1	3
마 천 면 Macheon	5	28	2	-	43	1	-	1
휴 천 면 Hyucheon	3	61	1	-	79	-	-	-
유 림 면 Yurim	4	31	1	3	61	2	-	-
수 동 면 Sudong	33	73	6	-	78	1	-	-
지 곡 면 Jigok	11	31	4	-	57	-	-	-
안 의 면 Anui	21	61	3	-	142	1	-	-
서 하 면 Seoha	5	37	1	-	44	-	-	-
서 상 면 Seosang	3	32	1	-	33	-	1	-
백 전 면 Baekjeon	2	43	-	-	64	-	-	-
병 곡 면 Byeonggok	1	47	1	-	57	3	-	-

소방대상물 현황 (계속)

Facilities Subject to Fire-fighting Regulation (cont'd)

단위 : 개소

Unit : each

연 별 및 읍 면 별	발전시설 Facilities for Electricity Generation	묘지관련 시설 Cemeteries	관광휴게 시설 Tourism	장례식장 Fueral halls	전시시설 Exhibition	지하가 Under- ground arcade	지하구 Under- ground tunnels	문화재 Cultural property	복합 건축물 Complex building
2012	-	-	5	2	-	4	-	25	1
2013	-	-	7	2	-	4	-	23	4
2014	-	-	10	3	-	3	-	25	9
2015	1	1	10	2	-	10	-	25	85
2016	2	1	8	2	-	14	-	24	16
2017	2	1	6	3	-	14	-	24	60
함양읍 Hamyang	-	-	-	3	-	-	-	4	60
마천면 Macheon	-	-	2	-	-	-	-	-	-
휴천면 Hyucheon	-	-	-	-	-	-	-	-	-
유림면 Yurim	-	-	-	-	-	-	-	-	-
수동면 Sudong	1	-	-	-	-	2	-	3	-
지곡면 Jigok	-	1	1	-	-	2	-	6	-
안의면 Anui	-	-	2	-	-	-	-	5	-
서하면 Seoha	-	-	-	-	-	-	-	3	-
서상면 Seosang	-	-	1	-	-	2	-	-	-
백전면 Baekjeon	1	-	-	-	-	4	-	-	-
병곡면 Byeonggok	-	-	-	-	-	4	-	3	-

24. 위험물제조소 설치현황

Manufactory, Stores and Agencies of Dangerous Objects

단위 : 개소

Unit : number

연 별 및 읍 면 별 Year & Eup and Myeon	총 계 Total	제조소 Manufac- tory	주요 취급소 Major agencies				
			소 계	주 유	판 매	이 송	일 반
			Sub-total	Fueling	Selling	Transferring	General
2012	174	-	37	-	-	-	-
2013	176	-	37	-	-	-	-
2014	169	-	36	-	-	-	-
2015	168	-	43	36	-	-	7
2016	164	-	42	35	-	-	7
2017	167	-	43	35	-	-	8
함양읍 Hamyang	57	-	13	11	-	-	2
마천면 Macheon	9	-	2	2	-	-	-
휴천면 Hyucheon	4	-	1	1	-	-	-
유림면 Yurim	12	-	2	2	-	-	-
수동면 Sudong	41	-	11	6	-	-	5
지곡면 Jigok	15	-	5	5	-	-	-
안의면 Anui	14	-	5	4	-	-	1
서하면 Seoha	3	-	1	1	-	-	-
서상면 Seosang	9	-	2	2	-	-	-
백전면 Baekjeon	-	-	-	1	-	-	-
병곡면 Byeonggok	3	-	1	1	-	-	-

자료 : 함양소방서

위험물제조소 등 설치 현황 (계속)

Manufactory, Stores and Agencies of Dangerous Objects (cont'd)

단위 : 개소

Unit : number

연 별 및 읍 면 별 Year & Eup and Myeon	저 장 소 Storage								
	소 계 Sub- total	옥 내 Inside storage room	옥외탱크 Outside tank	옥내탱크 Inside tank	지하탱크 Below ground tank	간이탱크 Simp- licity tank	이동탱크 Moving tank	옥 외 Yard	암반탱크 Base- rock tank
2012	62	-	-	-	-	-	62	-	-
2013	60	-	-	-	-	-	60	-	-
2014	58	-	-	-	-	-	58	-	-
2015	125	2	19	36	7	-	58	3	-
2016	122	2	19	36	7	-	55	3	-
2017	124	2	20	34	7	-	58	3	-
함양읍 Hamyang	44	-	5	17	4	-	18	-	-
마천면 Macheon	7	-	1	1	-	-	5	-	-
휴천면 Hyucheon	3	-	1	-	-	-	2	-	-
유림면 Yurim	10	-	-	4	-	-	6	-	-
수동면 Sudong	30	2	12	3	1	-	9	3	-
지곡면 Jigok	10	-	-	5	-	-	5	-	-
안의면 Anui	9	-	1	2	-	-	6	-	-
서하면 Seoha	2	-	-	-	-	-	2	-	-
서상면 Seosang	7	-	-	2	2	-	3	-	-
백전면 Baekjeon	-	-	-	-	-	-	-	-	-
병곡면 Byeonggok	2	-	-	-	-	-	2	-	-

25. 교통사고 발생 (자동차) Traffic Accidents (automobile)

단위 : 건, 명

Unit : case, person

연 별 Year	발 생 건 수 Cases		사 망 자 Killed		부 상 자 Injured	
	자동차 1만대당 Per 10 thousand automobile	-	인구 10만명당 Per 100 thousand person	-	인구 10만명당 Per 100 thousand person	-
2012	185	-	12	-	233	-
2013	198	-	13	-	248	-
2014	176	-	12	-	246	-
2015	165	-	9	-	233	-
2016	185	-	6	-	257	-
2017	179	-	6	-	275	-

연 별 Year	사고유형별 By type of traffic accident				자동차종류별 By kind of vehicles					
	차대사람 Vehicle to person	차대차 Vehicle to vehicle	차량단독 Vehicle only	철도건널목 Railway crossing	승용차 Passen- ger car	승합차 Bus	화 물 Truck	특 수 Special car	이륜차 Motor cycle	기 타 Other
2012	27	136	22	-	86	15	53	-	22	9
2013	34	151	13	-	93	9	56	3	25	15
2014	28	131	17	-	85	5	49	-	9	28
2015	21	128	16	-	83	2	46	-	16	14
2016	30	123	32	-	76	8	57	-	16	28
2017	31	121	27	-	101	4	37	-	7	30

자료 : 함양경찰서

26. 자동차 단속 및 처리

Traffic Regulation and Punishment of Violations

단위 : 건

Unit : case

연 별 Year	건 수 Cases	위 반 사 항 By Violation						
		중앙선침범	속 도	추 월	회 전	음주운전	무면허	차로위반
		Central line	Speed limit	Over passing	U-Turn	Drunk driving	Non-license	Line
2012	793	3	271	-	2	111	48	3
2013	1,740	6	188	-	2	106	54	2
2014	2,473	4	218	-	-	99	44	7
2015	4,672	11	218	-	-	114	69	-
2016	12,322	32	8,073	-	-	188	111	-
2017	16,315	28	13,649	-	-	201	97	-

연 별 Year	위 반 사 항 By Violation							
	신호위반	정원초과	주정차	불법영업	적재초과	정비불량	안전띠미착용	기 타
	Signal	Over capacity	Illegal parking	Illegal business	Over loaded	Poor maintenance	Seat belt	Others
2012	147	-	1	-	64	-	9	134
2013	63	1	18	-	50	-	1,032	218
2014	109	-	28	-	33	-	1,685	246
2015	2,220	-	-	-	-	-	1,051	989
2016	1,776	-	-	-	-	-	965	1,177
2017	1,316	-	-	-	-	-	662	362

자료 : 함양경찰서

자동차 단속 및 처리 (계속)

Traffic Regulation and Punishment of Violations (Cont'd)

단위 : 건

연 별 Year	차 종 별 By type of automobile				
	승 합 차	승 용 차	화 물 차	이 룬 차	기 타 (특수차)
	Bus	Passenger car	Truck	Motor cycle	Other
2012	93	369	255	37	39
2013	571	6,516	2,420	230	126
2014	765	7,936	2,978	79	128
2015	208	2,440	1,172	240	84
2016	99	1,507	949	526	108
2017	751	11,549	3,580	305	130

연 별 Year	용 도 별 By use			처 리 상 황 By punishment			
	사 업 용	비사업용	기 타	입 건	즉 심	통고처분	기 타
	Business	Non business	Other	Prosecuted	Simple Judgement	Notice	Other
2012	91	667	35	159	-	634	-
2013	720	9,113	30	-	-	9,863	-
2014	848	11,017	21	-	-	2,330	-
2015	270	3,843	31	185	528	3,959	-
2016	246	2,883	60	185	-	3,004	-
2017	896	15,328	91	304	-	1,708	14,303

27. 외국 자매도시와의 교류현황

Goodwill Exchange Relations with Cities/Local in Foreign Countries

단위 : 건

Unit : case

연 별 Year	자매결연 지역 Foreign city / local area for goodwill exchange relations	자매결연 일자 Date of establishment of goodwill exchange relations	교 류 현 황 ¹⁾ Number of interchanges	
			상호교류 (인적교류) (건) Personnel	민간교류 (경제교류) (건) Civilian
2014	미국 뉴욕주 나소 햄스테드타운	2005. 5. 10.		
	중국 강소성 양주시	2007. 3. 21.		
	중국 길림성 통화시 휘남현	2008. 9. 26.		
	베트남 광남성 남짜미현	2015. 4. 21.		
	중국 섬서성 함양시	2015. 5. 26.		
	베트남 한인회 총 연합회	2015. 7. 30.		
2015	미국 뉴욕주 나소 햄스테드타운	2005. 5. 10.		
	중국 강소성 양주시	2007. 3. 21.		
	중국 길림성 통화시 휘남현	2008. 9. 26.		
	베트남 광남성 남짜미현	2015. 4. 21.		
	중국 섬서성 함양시	2015. 5. 26.		
	베트남 한인회 총 연합회	2015. 7. 30.		
2016	중국 길림성 통화시 휘남현	2008. 9. 26.		
	베트남 광남성 남짜미현	2015. 4. 21.		
	중국 섬서성 함양시	2015. 5. 26.		
	베트남 한인회 총 연합회	2015. 7. 30.		
	미국 몽고메리타운쉽	2016. 10. 1.		
2017	중국 길림성 통화시 휘남현	2008. 9. 26.		
	베트남 광남성 남짜미현	2015. 4. 21.		
	중국 섬서성 함양시	2015. 5. 26.		
	베트남 한인회 총 연합회	2015. 7. 30.		
	미국 몽고메리타운쉽	2016. 10. 1.		

자료 : 행정과

XVII. 부 록
APPENDIX

1. 역대 군수 현황

대 번	성 명	재 임 기 간			출 생 지
		취임년월일	이임년월일	기 간	
1	임종국(林鐘國)	46. 04. 30	46. 11. 19	6월	...
2	박재관(朴在寬)	46. 11. 20	47. 09. 26	10월	...
3	조승래(趙升來)	47. 09. 27	49. 06. 21	1년 9월	...
4	김인제(金仁濟)	49. 06. 22	50. 05. 05	10월	함안군
5	배상갑(裴相甲)	50. 05. 06	51. 10. 14	1년 5월	함양군
6	조창제(趙昌濟)	51. 10. 15	53. 01. 05	1년 3월	함안군
7	정창현(鄭昌鉉)	53. 01. 06	54. 03. 28	1년 2월	함양군
8	신종철(申宗澈)	54. 03. 29	56. 04. 12	2년 1월	충 남
9	신종용(愼宗鎔)	56. 04. 13	57. 03. 27	1년	거창군
10	신의열(辛宜烈)	57. 03. 28	58. 03. 17	1년	울산시
11	송봉재(宋鳳在)	58. 03. 18	60. 05. 29	2년 2월	밀양군
12	이상철(李相轍)	60. 05. 30	61. 06. 30	1년 1월	동래군
13	백태흠(白兌新)	61. 07. 01	63. 02. 03	1년 7월	진양군
14	엄형휴(嚴亨休)	63. 02. 04	64. 09. 30	1년 8월	고성군
15	이선철(李善哲)	64. 10. 01	67. 12. 31	3년 3월	거창군
16	강삼희(姜三喜)	68. 01. 01	69. 08. 11	1년 8월	진양군
17	박경제(朴京濟)	69. 08. 12	70. 06. 11	10월	의령군
18	김상조(金相朝)	70. 08. 12	71. 08. 20	1년 3월	진주시
19	이재을(李在乙)	71. 08. 21	73. 06. 30	1년 10월	진양군
20	원종서(元鍾瑞)	73. 07. 01	75. 07. 10	2년	의령군
21	주성민(朱性敏)	75. 07. 11	77. 03. 07	1년 8월	부산시
22	여주환(呂鈺煥)	77. 03. 08	80. 03. 17	3년	경북성주
23	조규섭(趙圭燮)	80. 03. 18	81. 07. 11	1년 4월	함안군
24	임종택(林鍾擇)	81. 07. 12	82. 08. 19	1년 3월	고성군
25	이영택(李永鐸)	82. 09. 20	85. 03. 10	2년 6월	함안군
26	이남기(李南箕)	85. 03. 11	86. 12. 23	1년 9월	밀양군
27	조태기(曹太基)	86. 12. 24	88. 06. 10	1년 6월	산청군
28	최낙건(崔洛健)	88. 06. 11	90. 06. 06	2년	고성군
29	김인규(金麟圭)	90. 06. 07	92. 11. 16	2년 5월	마산시
30	문용술(文容述)	92. 11. 17	93. 04. 06	5월	김해군
31	공민배(孔民培)	93. 04. 07	94. 01. 02	9월	창원군
32	유효이(柳孝二)	94. 01. 03	94. 09. 30	9월	김해군
33	오경삼(吳敬三)	94. 10. 01	95. 06. 30	9월	진양군
34	정용규(鄭瑢圭)	95. 07. 01	99. 06. 30	4년	함양군
35	정용규(鄭瑢圭)	99. 07. 01	2002.06.30	4년	함양군
36	천사령(千士寧)	2002.07.01	2006.06.30	4년	함양군
37	천사령(千士寧)	2006.07.01	2010.06.30	4년	함양군
38	이철우(李哲雨)	2010.07.01	2011.07.29	1년	함양군
39	최완식(崔浣植)	2011.10.26	2013.02.28	1년 4월	함양군
40	임창호(林昌浩)	2013.04.25	현 재	4년 8월	함양군

2. 역대 부군수 현황

대 번	성 명	재 임 기 간			출 생 지
		취임년월일	이임년월일	기 간	
1	박지근	75. 01. 15	76. 02. 02	1년	부산시서구
2	황복성	76. 02. 03	76. 08. 31	7월	충남홍성군
3	정규수	76. 09. 01	77. 08. 03	11월	진해시
4	김현택	77. 08. 04	79. 08. 11	2년	충무시
5	양승철	79. 08. 12	81. 02. 05	1년 5월	밀양군
6	김희일	81. 02. 06	82. 09. 29	1년 8월	창녕군
7	최준학	85. 04. 13	87. 01. 20	1년 9월	거창군
8	박명현	87. 01. 21	88. 07. 28	1년 6월	부산시
9	강민석	88. 08. 10	91. 02. 11	2년 6월	진양군
10	김병오	91. 02. 11	94. 06. 30	3년 4월	함양군
11	노환성	94. 01. 14	95. 07. 25	1년 6월	진양군
12	원태	95. 07. 25	97. 01. 29	1년 6월	사천군
13	장석기	94. 01. 29	98. 07. 09	1년 5월	거창군
14	문삼홍	98. 07. 10	99. 07. 09	1년	통영시
15	구병태	99. 07. 22	2000. 07. 21	1년 6월	사천군
16	조용규	2001. 01. 02	2002. 02. 17	1년 1월	산청군
17	임석윤	2002. 02. 18	2003. 02. 28	1년	진주시
18	권영건	2003. 01. 13	2005. 01. 20	2년	통영시
19	최창목	2005. 01. 21	2005. 07. 17	1년 6월	거창군
20	김재기	2006. 07. 18	2007. 07. 03	1년	김해시
21	옥중석	2007. 07. 04	2008. 06. 24	11월	거제시
22	안쾌수	2008. 06. 25	2009. 06. 24	1년	김해시
23	강을안	2009. 07. 01	2009. 12. 31	6월	사천시
24	강중구	2010. 01. 04	2010. 06. 31	6월	고성군
25	허중구	2010. 07. 12	2012. 01. 09	1년 6월	거제시
26	천성봉	2012. 01. 10	2013. 01. 30	1년	고성군
27	김종호	2013. 01. 31	2013. 12. 25	10월	통영시
28	강영철	2013. 12. 26	2014. 07. 07	7월	창원시
28	김중연	2014. 07. 08.	2015. 06. 29	1년	진주시
29	정한록	2015. 06. 29	2016. 06. 24	1년	진주시
30	손병규	2016. 06. 24	2017. 06. 29	1년	밀양시
31	강현출	2017. 12. 29	현재	2일	고성군

3. 각 실과소장 현황

직 위	성 명	발령년월일	본 적
기 획 감 사 실 장	홍경태	2016. 07. 04.	함양군
주민생활지원실장	정대훈	2017. 01. 01.	함양군
행 정 과 장	정복만	2017. 01. 01.	함양군
재 무 과 장	전병선	2017. 01. 01.	함양군
민 원 과 장	전정숙	2017. 01. 01.	함양군
문 화 관 광 과 장	이노태	2016. 01. 11.	함양군
경 제 교 통 과	박영진	2016. 07. 04.	함양군
안 전 건 설 과	박동수	2015. 01. 12.	함양군
산삼향노화엑스포과	정민수	2017. 01. 01.	함양군
산 립 녹 지 과	백승우	2017. 07. 01.	함양군
도 시 환 경 과 장	박윤희	2017. 01. 01.	함양군
지 역 발 전 과 장	홍화섭	2016. 10. 01.	함양군
의 회 사 무 과 장	정태양	2016. 01. 11.	함양군
전 문 위 원	배성훈	2017. 07. 01.	함양군
전 문 위 원	김건정	2016. 07. 04.	함양군
보 건 소 장	강기순	2017. 01. 01.	함양군
농업기술센터소장	정재호	2015. 07. 01.	함양군
상하수도사업소장	강현관	2015. 07. 01.	함양군
문화시설사업소장	최광정	2017. 07. 01.	함양군
농 축 산 과 장	이재욱	2017. 01. 01.	양산시
친 환 경 농 업 과	이규봉	2017. 01. 01.	함양군
농 산 물 유 통 과	박호영	2015. 09. 18.	함양군

4. 역대 읍면장 현황

구 분	대 번	성 명	재 임 기 간	
			취임년월일	이임년월일
함양읍	1	한 봉 희	57. 12. 05	58. 10. 30
	2	박 영 희	59. 12. 05	60. 12. 30
	3	박 승 규	61. 01. 01	61. 12. 30
	4	차 태 영	62. 01. 01	62. 12. 15
	5	강 현 옥	62. 12. 06	67. 12. 29
	6	임 경 래	67. 02. 30	76. 12. 30
	7	강 형 옥	77. 02. 01	88. 01. 26
	8	김 재 민	88. 02. 05	95. 03. 24
	9	정 재 일	95. 03. 25	95. 07. 20
	10	강 대 옥	95. 07. 21	97. 12. 31
	11	권 위 수	98. 01. 01	98. 09. 18
	12	한 재 송	98. 09. 19	99. 10. 21
	13	배 종 원	99. 10. 22	2000. 01. 12
	14	김 종 완	2000. 01. 13	2001. 08. 09
	15	강 석 규	2001. 08. 10	2002. 10. 31
	16	박 영 일	2002. 11. 01	2005. 04. 17
	17	문 정 섭	2005. 04. 18	2005. 02. 14
	18	장 주 현	2007. 02. 15	2008. 03. 17
	19	강 정 순	2008. 03. 18	2009. 08. 09
	20	한 경 택	2009. 08. 10	2010. 07. 01.
	21	구 영 복	2010. 07. 02	2010. 12. 31
	22	공 태 정	2011. 01. 01	2012. 01. 10
	23	홍 경 태	2012. 01. 11	2013. 06. 02
	24	이 용 기	2013. 06. 03	2014. 07. 13
	25	강 명 구	2014. 07. 14	2015. 06. 30
	26	강 성 갑	2015. 07. 01	2016. 07. 03
	27	하 성 수	2016. 07. 04	2017. 06. 30
	28	강 석 봉	2017. 07. 01	현 재
마천면	1	서 중 오
	2	강 희 춘
	3	김 재 수
	4	곽 성 태
	5	곽 태 순	61. 10	62. 04. 01
	6	곽 성 준	62. 04. 23	65. 01. 04
	7	박 근 서	65. 02. 24	66. 06. 17
	8	곽 성 준	66. 06. 23	73. 05. 24
	9	심 금 용	73. 06. 01	76. 06. 19
	10	임 현 철	76. 07. 01	83. 09. 07
	11	홍 종 갑	83. 09. 09	85. 07. 14
	12	임 학 문	84. 07. 15	89. 05. 15
	13	김 태 석	89. 08. 16	91. 12. 31
	14	양 기 락	82. 01. 01	95. 04. 03
	15	송 한 영	95. 04. 03	96. 08. 01
	16	유 도 권	96. 08. 01	99. 10. 21
	17	문 정 섭	98. 08. 01	99. 10. 21
	18	정 상 기	99. 10. 22	2001. 08. 09
	19	윤 기 상	2001. 08. 10	2003. 11. 09

역대 읍면장 현황 (계속)

구 분	대 번	성 명	재 임 기 간	
			취임년월일	이임년월일
마천면	20	김 병 렬	2003. 11. 10	2005. 04. 17
	21	최 상 도	2005. 04. 18	2006. 02. 14
	22	구 영 복	2006. 02. 15	2007. 02. 14
	23	김 영 철	2007. 02. 15	2008. 03. 17
	24	정 태 양	2008. 03. 18	2009. 01. 27
	25	주 명 수	2009. 01. 28	2010. 12. 31
	26	이 현 규	2011. 01. 01	2014. 07. 13
	27	하 성 수	2014. 07. 14	2016. 01. 10
	28	이 재 욱	2016. 01. 11	2016. 12. 31
	29	박 상 규	2017. 01. 01	2017. 12. 31
휴천면	1	이 경 대	1945	1946
	2	허 토 원	1947	1948
	3	정 락 현	1948	1950
	4	정 종 욱	1950	1956
	5	김 수 갑	1957	1960
	6	박 정 식	1960	1961
	7	정 준 석	1961	1965
	8	박 연 식	1966	1971
	9	정 종 화	1971	82. 09. 14
	10	김 태 석	82. 09. 15	85. 07. 14
	11	강 오 석	85. 07. 15	86. 07. 14
	12	김 태 석	86. 07. 15	89. 05. 15
	13	강 오 석	89. 05. 15	91. 12. 31
	14	김 태 석	92. 01. 01	93. 06. 30
	15	강 인 국	93. 07. 01	95. 07. 01
	16	김 종 완	95. 07. 05	97. 12. 31
	17	정 상 기	98. 01. 01	98. 07. 30
	18	유 도 권	98. 08. 01	2000. 07. 01
	19	최 상 도	2000. 07. 02	2002. 10. 31
	20	김 병 열	2002. 11. 01	2003. 11. 09
	21	구 영 복	2003. 11. 10	2005. 04. 06
	22	임 채 범	2005. 04. 18	2006. 02. 14
	23	강 명 구	2006. 02. 15	2007. 08. 09
	24	임 창 덕	2007. 08. 10	2008. 10. 22
	25	김 종 하	2008. 10. 22	2009. 01. 27
	26	정 태 양	2009. 01. 28	2010. 06. 31
	27	한 경 택	2010. 07. 02	2012. 01. 11
	28	박 동 서	2012. 01. 11	2013. 06. 02
	29	이 노 태	2013. 06. 03	2016. 01. 10
	30	전 정 숙	2016. 01. 11	2017. 06. 30
		31	권 충 호	2017. 07. 01
유림면	1	서 정 원	49. 05. 14	52. 05. 05
	2	김 한 상	52. 05. 05	59. 08. 07
	3	정 한 석	59. 08. 13	60. 11. 29
	4	박 영 진	60. 02. 26	61. 06. 20
	5	박 근 서	61. 02. 23	63. 04. 21

역대 읍면장 현황 (계속)

구 분	대 번	성 명	재 임 기 간		
			취임년월일	이임년월일	
유림면	6	정 순 관	63. 06. 30	64. 09. 30	
	7	박 영 진	64. 12. 18	68. 11. 15	
	8	정 무 상	68. 11. 15	68. 12. 21	
	9	박 근 서	68. 12. 19	70. 06. 27	
	10	노 환 옥	70. 06. 28	74. 05. 10	
	11	배 희 복	74. 05. 10	74. 06. 15	
	12	박 학 문	74. 06. 15	85. 07. 14	
	13	홍 종 갑	85. 07. 15	86. 07. 14	
	14	강 오 석	86. 07. 15	89. 05. 14	
	15	임 학 문	89. 05. 15	93. 06. 30	
	16	박 종 호	93. 07. 01	96. 01. 08	
	17	최 완 식	96. 10. 14	98. 07. 30	
	18	김 종 완	98. 08. 01	2000. 01. 12	
	19	강 정 순	2000. 01. 13	2002. 10. 31	
	20	여 운 보	2002. 11. 01	2003. 04. 06	
	21	임 재 춘	2003. 04. 07	2003. 11. 09	
	22	윤 기 상	2003. 11. 10	2005. 04. 17	
	23	장 주 현	2005. 04. 18	2005. 02. 14	
	24	윤 기 상	2007. 02. 15	2007. 08. 09	
	25	강 성 갑	2007. 08. 10	2009. 01. 27	
	26	공 태 정	2009. 01. 28	2010. 01. 28	
	27	여 운 보	2010. 01. 29	2010. 12. 31	
	28	정 태 양	2011. 01. 01	2012. 01. 10	
	29	최 인 호	2012. 01. 11	2014. 07. 13	
	30	정 재 호	2014. 07. 14	2015. 06. 30	
	31	박 윤 호	2015. 07. 01	2016. 01. 10	
	32	한 옥 현	2016. 01. 11	2017. 06. 30	
	33	정 종 훈	2017. 07. 01	현 재	
	수동면	1	임 채 상	1945	51. 10. 01
		2	박 태 홍	51. 10. 09	52. 09. 03
		3	이 조 대	53. 09. 07	53. 03. 05
		4	정 현 석	53. 04. 10	54. 03. 20
		5	정 용 현	54. 09. 27	57. 07. 10
6		정 현 석	57. 08. 18	60. 08. 17	
7		임 원 섭	60. 12. 26	61. 06. 20	
8		정 병 수	61. 02. 23	70. 05. 17	
9		박 석 규	70. 07. 17	78. 06. 17	
10		정 병 옥	78. 06. 19	80. 07. 15	
11		박 경 옥	80. 07. 15	93. 06. 30	
12		성 등 찬	93. 07. 01	96. 01. 07	
13		박 종 호	96. 01. 08	96. 12. 31	
14		박 영 일	97. 01. 07	97. 12. 31	
15		김 종 완	98. 01. 01	98. 07. 31	
16	구 영 복	98. 08. 01	2001. 08. 09		
17	임 채 숙	2001. 08. 09	2003. 11. 09		
18	장 주 현	2003. 11. 09	2005. 04. 17		
19	임 창 덕	2005. 04. 18	2006. 09. 20		

역대 읍면장 현황 (계속)

구 분	대 번	성 명	재 임 기 간	
			취임년월일	이임년월일
수동면	20	한 경 택	2006. 09. 21	2008. 03. 17
	21	최 상 도	2008. 03. 18	2009. 08. 09
	22	하 경 천	2009. 08. 10	2010. 01. 25
	23	강 석 봉	2010. 04. 16	2010. 12. 31
	24	최 문 급	2011. 01. 01	2012. 07. 08
	25	최 용 배	2012. 07. 09	2013. 09. 02
	26	진 중 규	2013. 09. 03	2015. 06. 30
	27	심 석 상	2015. 07. 01	2016. 01. 10
지곡면	28	임 채 호	2016. 01. 11	현 재
	1	정 단 상	45. 08. 20	46. 07. 08
	2	이 만 준	46. 07. 19	47. 01. 23
	3	정 갑 상	47. 01. 24	56. 07. 26
	4	허 태 오	56. 07. 27	59. 07. 10
	5	조 용 진	59. 07. 11	61. 03. 15
	6	허 태 오	61. 03. 16	62. 06. 22
	7	정 운 상	61. 06. 23	80. 06. 12
	8	홍 중 갑	80. 06. 13	83. 09. 07
	9	정 병 연	83. 09. 09	83. 12. 12
	10	강 오 석	83. 12. 31	85. 07. 14
	11	김 태 석	85. 07. 15	86. 07. 14
	12	정 중 섭	86. 07. 15	89. 05. 24
	13	구 자 중	89. 05. 25	93. 06. 30
	14	박 승 도	93. 07. 01	98. 06. 30
	15	정 병 판	98. 08. 01	99. 09. 05
	16	문 정 섭	99. 10. 22	2001. 08. 09
	17	공 태 정	2001. 08. 10	2003. 11. 09
	18	송 경 영	2003. 11. 10	2005. 04. 17
	19	김 종 완	2005. 04. 18	2006. 02. 14
	20	김 영 호	2006. 02. 15	2006. 09. 20
	21	홍 경 태	2006. 09. 21	2008. 03. 17
	22	노 화 영	2008. 03. 18	2009. 06. 30
	23	김 영 철	2009. 08. 10	2010. 01. 01
	24	이 용 기	2010. 07. 02	2011. 08. 17
	25	노 윤 섭	2011. 08. 18	2013. 01. 02
	26	하 성 수	2013. 01. 03	2013. 09. 02
	27	최 용 배	2013. 09. 03	2015. 06. 30
	28	박 영 한	2015. 07. 01	2016. 07. 01
29	이 현 규	2016. 07. 04	2017. 12. 31	
안의면	1	이 시 우
	2	김 순 관
	3	하 중 관
	4	김 용 판
	5	최 조 봉	56	61. 09. 21
	6	정 규 섭	61. 07. 13	67. 07. 19
	7	하 경 명	67. 12. 19	74. 06. 13
	8	정 명 수	74. 08. 01	...

역대 읍면장 현황 (계속)

구 분	대 번	성 명	재 임 기 간		
			취임년월일	이임년월일	
안의면	9	이 강 택	78. 10. 24	85. 06. 16	
	10	정 종 섭	85. 07. 15	86. 07. 14	
	11	정 상 진	86. 07. 15	95. 03. 17	
	12	한 재 송	95. 03. 18	96. 08. 01	
	13	송 경 영	96. 08. 01	98. 07. 31	
	14	최 완 식	98. 08. 01	01. 09. 08	
	15	노 화 영	01. 09. 09	03. 11. 09	
	16	송 한 영	03. 11. 10	07. 02. 14	
	17	김 경 두	07. 02. 15	10. 01. 28	
	18	최 문 급	2010. 01. 29	2010. 12. 31	
	19	최 용 배	2011. 01. 01	2012. 07. 08	
	20	최 문 급	2012. 07. 09	2013. 06. 02	
	21	김 수 안	2013. 06. 03	2015. 01. 11	
	22	이 창 규	2015. 01. 12	2016. 01. 10	
	23	조 성 제	2016. 01. 11	2017. 06. 30	
	24	김 내 현	2017. 07. 01	현 재	
	서하면	1	김 영 조	45. 12. 30	56. 07. 12
		2	박 동 춘	56. 08. 08	60. 06. 19
		3	임 채 용	60. 08. 20	61. 06. 20
		4	김 병 수	61. 06. 03	63. 12. 15
		5	안 영 준	63. 12. 09	66. 04. 10
		6	박 근 서	66. 06. 17	68. 12. 19
		7	전 병 수	68. 12. 09	74. 04. 26
		8	이 종 민	74. 04. 07	76. 03. 15
9		홍 종 갑	76. 03. 06	80. 06. 12	
10		정 병 연	80. 06. 13	83. 09. 07	
11		조 성 진	83. 09. 09	84. 06. 30	
12		김 현 철	84. 07. 01	90. 06. 30	
13		강 인 국	90. 07. 02	91. 12. 31	
14		박 종 호	92. 01. 01	83. 06. 30	
15		이 일 수	93. 07. 01	98. 06. 30	
16		임 재 춘	98. 07. 01	2002. 10. 31	
17		이 상 훈	2002. 11. 01	2004. 03. 10	
18		임 재 춘	2004. 03. 11	2005. 04. 17	
19		송 경 영	2005. 04. 18	2006. 02. 14	
20		최 문 급	2006. 02. 15	2008. 03. 17	
21		이 용 기	2008. 03. 18	2009. 08. 09	
22		채 경 실	2009. 08. 10	2010. 02. 22	
23		정 대 훈	2010. 03. 05	2013. 06. 02	
24		전 병 선	2013. 06. 03	2014. 07. 13	
25		박 영 진	2014. 07. 14	2015. 06. 30	
26		이 정 오	2015. 07. 01	2016. 06. 30	
27		김 내 현	2016. 07. 04	2017. 06. 30	
28		최 성 봉	2017. 07. 01	현 재	
서상면	1	진 상 대	45. 12. 31	51. 08. 24	
	2	김 봉 규	51. 08. 25	59. 08. 12	

역대 읍면장 현황 (계속)

구 분	대 번	성 명	재 임 기 간		
			취임년월일	이임년월일	
서상면	3	김진곤	59. 08. 13	60. 12. 20	
	4	강정석	60. 12. 27	61. 07. 12	
	5	이연정	61. 07. 13	63. 07. 13	
	6	장순갑	63. 07. 26	76. 03. 20	
	7	박성대	76. 03. 21	84. 06. 30	
	8	박동선	84. 07. 01	91. 12. 31	
	9	강오석	92. 01. 01	93. 06. 30	
	10	박종환	93. 07. 01	98. 06. 30	
	11	송경영	98. 08. 01	99. 10. 21	
	12	김진곤	99. 10. 22	2002. 10. 31	
	13	강석규	2002. 11. 01	2003. 06. 05	
	14	조의제	2003. 06. 09	2004. 05. 14	
	15	김영섭	2004. 06. 25	2005. 10. 17	
	16	윤기상	2005. 10. 18	2007. 02. 14	
	17	박해룡	2007. 02. 15	2008. 03. 17	
	18	이태식	2008. 03. 18	2009. 08. 09	
	19	김수안	2009. 08. 10	2011. 01. 16	
	20	성병호	2011. 01. 17	2012. 01. 10	
	21	이동술	2012. 01. 11	2015. 06. 30	
	22	박영진	2015. 07. 01	2016. 07. 03	
	23	배성훈	2016. 07. 04	2017. 06. 30	
	24	조성제	2017. 07. 01	현 재	
	백전면	1	정연섭	41. 05. 05	45. 12. 24
		2	박병관	42. 12. 25	52. 05. 09
3		노환옥	52. 05. 10	56. 07. 16	
4		박명호	56. 07. 17	61. 01. 05	
5		강철성	61. 01. 06	61. 07. 01	
6		임병문	61. 07. 02	61. 09. 30	
7		정순관	61. 10. 01	62. 04. 16	
8		박근서	62. 04. 17	63. 07. 30	
9		노환옥	63. 07. 31	72. 09. 01	
10		박승태	72. 09. 02	80. 07. 15	
11		조성건	80. 07. 15	83. 09. 07	
12		임현철	83. 09. 09	84. 06. 30	
13		조성건	84. 07. 01	86. 07. 14	
14		양기락	86. 07. 15	89. 05. 14	
15		정종섭	89. 05. 15	83. 06. 30	
16		오택훈	93. 07. 01	98. 06. 30	
17		정상기	98. 07. 01	99. 10. 21	
18		김병열	99. 10. 22	2002. 10. 31	
19		최상도	2002. 11. 01	2005. 04. 17	
20		김진곤	2005. 04. 18	2006. 02. 14	
21		공태정	2006. 02. 15	2007. 08. 09	
22		하성수	2007. 08. 10	2009. 02. 12	
23		박동서	2009. 02. 13	2012. 01. 10	
24		김영철	2012. 01. 11	2014. 01. 12	
25		전양식	2014. 01. 13	2014. 12. 23	

역대 읍면장 현황 (계속)

구 분	대 번	성 명	재 임 기 간	
			취임년월일	이임년월일
백전면	26	정 태 양	2015. 01. 12	2016. 01. 10
	27	최 광 정	2016. 01. 11	2017. 06. 30
	28	진 중 규	2017. 07. 01	현 재
병곡면	1	박 만 성	48. 08. 15	57. 08. 07
	2	강 신 옥	57. 08. 08	61. 06. 20
	3	하 충 현	61. 06. 23	64. 12. 18
	4	정 순 관	64. 12. 19	65. 10. 04
	5	박 병 우	65. 11. 08	76. 08. 16
	6	정 만 주	76. 08. 27	81. 04. 06
	7	정 종 섭	81. 04. 07	85. 07. 14
	8	구 자 종	85. 07. 15	89. 05. 14
	9	양 기 락	89. 05. 15	91. 12. 31
	10	강 인 국	92. 01. 01	93. 06. 30
	11	강 오 석	93. 07. 01	95. 06. 30
	12	문 정 섭	95. 07. 04	96. 08. 01
	13	송 한 영	96. 08. 01	98. 12. 31
	14	김 진 곤	98. 01. 01	99. 10. 31
	15	공 태 정	99. 10. 22	2001. 08. 10
	16	구 영 복	2001. 08. 10	2003. 11. 09
	17	정 상 기	2003. 11. 10	2005. 04. 17
	18	한 경 택	2005. 04. 18	2006. 09. 20
	19	노 화 영	2006. 09. 21	2008. 03. 17
	20	하 우 현	2008. 03. 18	2009. 01. 27
	21	하 성 수	2009. 02. 13	2010. 01. 12
	22	김 영 자	2010. 01. 26	2010. 12. 31
	23	강 성 갑	2011. 01. 01	2013. 01. 02
	24	배 한 복	2013. 01. 03	2013. 06. 02
	25	하 우 현	2013. 06. 03	2014. 01. 12
	26	박 동 수	2014. 01. 13	2015. 01. 11
	27	이 봉 희	2015. 01. 12	2016. 01. 10
	28	정 복 만	2016. 01. 11	2016. 12. 31
	29	김 용 춘	2017. 01. 01	현 재

5. 역대 도의원 현황

대 수	선 거 구	선거년월일	성 명	학 력	직 업	비 고
1	咸陽郡 一 圓	1952. 05. 10	정 중 현 김 수 용	國 卒 大 卒	도精業 運輸業	
2	咸陽地區 安義地區	1956. 08. 13	한 두 영 김 수 용	高 卒 高 卒	農業 運輸業	
3	咸陽地區 安義地區	1960. 12. 12	김 영 식 김 수 용	高 卒 大 卒	新聞記者 事業	
4	第 1 選舉區 第 2 選舉區	1991. 06. 20	하 두 현 이 중 우	大 卒 大 卒	藥師 農業	
5	第 1 選舉區 第 2 選舉區	1995. 06. 27	이 창 구 윤 학 송	大 卒 大 卒	農業	
6	第 1 選舉區 第 2 選舉區	1998. 06. 04	홍 영 옥 윤 학 송	大 卒 大 卒	建設業 農業	
7	第 1 選舉區 第 2 選舉區	2002. 06. 19	임 창 호 송 기 원	中 卒 高 卒	建設業	
8	第 1 選舉區 第 2 選舉區	2006. 07. 01	임 창 호 송 경 영	高 卒 高 卒	建設業 農業	
9	第 1 選舉區	2007. 12. 19	문 정 섭	高 卒	農業	보궐당선
10	第 1 選舉區	2010. 06. 02	서 춘 수	大 卒	도의원	
11	第 1 選舉區	2011. 10. 26	이 영 재	大 卒	도의원	보궐당선
12	第 1 選舉區	2014. 06. 04	진 병 영	大 卒	도의원	

6. 역대 도교육 위원 현황

대 수	성 명	주 소	생년월일	학 력	비 고
1	정 순 용	함양읍 용평리 611-9	1922. 02. 04	大 卒	
2	정 순 용	"	1922. 02. 04	大 卒	
3	이 연 근	진주시 평거동 191	1951. 01. 05	大 卒	
4	김 병 길	진주시 칠암동 503-10	1940. 05. 24	大 卒	
	이 연 근	진주시 평거동 191	1951. 01. 05	大 卒	
5	김 길 수	진주시 상봉동 1096	1952. 09. 11	大 卒	
	조 재 규	진주시 명석면 용산리 172	1956. 10. 25	大 卒	

7. 역대 군의원 현황

대 순	성 명	주 소	생년월일	직 업	전화번호
1 대	정 용 규	함양읍 백연리 361	34. 06. 21	농 업	962-7373
	김 원 식	함양읍 난평리 813	47. 09. 28	"	963-3472
	곽 성 준	-	-	-	-
	박 종 근	마천면 의탄리 1058	50. 09. 03	석 재 업	962-5089
	강 석 천	휴천면 문정일 314	56. 01. 04	농 업	962-9861
	강 선 권	유림면 옥매리 377	27. 11. 06	"	962-2786
	정 응 상	수동면 우명리 640	29. 11. 21	"	962-1262
	정 진 위	지곡면 공배리 522-3	36. 12. 30	"	962-7488
	이 종 진	안의면 대대리 5	26. 02. 24	"	962-0829
	임 현 철	서하면 상남리 568	29. 03. 29	"	963-2582
	홍 덕 용	서상면 상남리 568	58. 05. 11	"	963-0490
	정 봉 균	백전면 평정리 554	46 10. 19	"	962-2131
	박 순 근	병곡면 연덕리 515	53. 02. 02	"	962-9229
2 대	김 원 식	함양읍 난평리 813	47. 09. 28	농 업	963-3472
	김 현 곤	마천면 가흥리 529-7	40. 03. 11	상 업	962-5007
	여 규 상	휴천면 호산리 556	39. 06. 11	농 업	963-6130
	김 해 석	유리면 화촌리 144	38. 02. 03	정 당 인	93-1817
	정 응 상	수동면 우명리 640	29. 11. 21	농 업	962-1262
	이 용 희	지곡면 공배리 26-10	53. 02. 23	토 건 업	962-7496
	정 상 진	안의면 교북리 399	42. 07. 30	상 업	962-4072
	박 우 흥	서하면 봉전리 1419	54. 10. 09	농 업	962-9132
	홍 덕 용	서상면 상남리 568	58. 05. 11	"	963-0492
	정 봉 균	백전면 평정리 554	46. 10. 19	"	962-2131
	박 순 근	병곡면 연덕리 515	53. 02. 02	"	962-8229

역대 군의원 현황(계속)

대 순	성 명	주 소	생년월일	직 업	전화번호
3 대	김 재 응	함양읍 용평리 626-3	58. 09. 22	농업	963-5929
	노 길 용	마천면 구양리 1167	45. 06. 16	농업	962-5470
	박 성 서	휴천면 호산리 490	54. 09. 25	농업	962-6137
	김 해 석	유림면 화촌리 144	38. 02. 03	농업	963-6363
	박 종 호	수동면 우명리 505	38. 11. 17	농업	962-1259
	정 진 위	지곡면 공배리 522-3	36. 12. 30	농업	962-7448
	송 기 원	안의면 석천리 264	40. 02. 08	농업	963-9884
	권 상 준	서하면 운곡리 1272	41. 04. 02	농업	962-9529
	전 재 봉	서상면 도천리 986-1	48. 12. 07	농업	963-0303
	백 상 현	백전면 대안리 657	60. 04. 04	농업	963-7787
	박 순 근	병곡면 연덕리 515	53. 02. 02	농업	962-8229
	4 대	김 재 응	함양읍 용평리 626-3	58. 09. 22	농업
문 호 성		마천면 강청리 169-3	53. 03. 26	상업	962-5345
박 성 서		휴천면 호산리 490	54. 09. 25	농업	962-6137
정 순 행		유림면 서주리 725	51. 09. 01	농업	962-5450
강 신 원		수동면 내백리 391-1	52. 05. 15	축산업	962-2134
유 상 기		지곡면 개평리 116	48. 02. 05	농업	964-1533
한 윤 용		안의면 당본리 105	49. 09. 09	상업	962-4467
권 상 준		서하면 운곡리 1272	41. 04. 02	농업	962-9529
전 재 봉		서상면 도천리 986-11	48. 12. 07	상업	963-0303
강 대 수		백전면 양백리 393	57. 11 .24	농업	962-8376
박 순 근		병곡면 연덕리 515	53. 02. 02	농업	962-8229

역대 군의원 현황(계속)

대 순	성 명	주 소	생년월일	직업	전화번호
5 대	배 종 원	함양읍 운림리 86	48. 01. 28		963-3525
	박 성 서	함양읍 교산리	54. 09. 25		962-6137
	강 대 수	백전면 양백리 393	57. 11. 24		962-8376
	권 갑 점	함양읍 교산리 328-1	62. 12. 03		963-8738
	노 길 용	마천면 구양리 1167	45. 06. 16		963-5472
	노 두 식	함양읍 교산리 293-2	56. 02. 18		962-3738
	신 판 수	안의면 황곡리 233	47. 08. 07		962-0862
	이 창 구	함양읍 백연리 381-1	52. 06. 13		963-8182
	임 춘 택	수동면 도북리 292	49. 05. 17		962-5963
	한 윤 용	안의면 당본리 105	49. 09. 09		962-4467
6 대	이 창 구	함양읍 백연리 381-1	55. 06. 22		963-8182
	황 태 진	함양읍 용평리 723-18	61. 01. 09		964-0070
	김 경 두	안의면 당본리 9-2	52. 03. 05		962-0535
	박 성 서	함양읍 교산리 위성A A-309	59. 01. 18		962-6137
	박 종 근	마천면 의탄리 1058-2	56. 07. 15		962-5089
	서 영 재	수동면 화산리 1058	66. 09. 30		963-2303
	안 남 연	함양읍 교산리 979-8	54. 05. 14		962-2971
	임 재 구	함양읍 교산리 980-5	61. 03. 17		963-9997
	최 병 상	지곡면 보산리 1151	66. 01. 20		962-7601
	노 길 용	마천면 구양리 1167	45. 06. 16		962-5470

역대 군의원 현황(계속)

대 순	성 명	주 소	생년월일	직업	전화번호
7 대	황 태 진	함양읍 원교길 36, 401호(미성하이츠빌)	60.02.21.		964-0070
	유 성 학	함양읍 함양여중길 6-1, 506호(반월맨션)	59.11.02.		963-4026
	박 준 석	안의면 이전길 26	67.11.15.		963-0850
	김 정 희	함양읍 함양여중길 6-1, 102호(반월맨션)	57.10.23		962-0192
	임 재 구	함양읍 함양로 1150	60.03.01.		963-9997
	박 기 정	함양읍 고운로 36	64.11.11.		963-2448
	박 용 운	마천면 당흥길 3	66.11.10.		963-5016
	박 병 옥	서상면 서상로 295	51.06.25.		963-0036
	이 경 규	마천면 백무동로 78-3	58.01.24.		963-4118
	김 윤 택	안의면 두항길 36-1	60.03.25.		962-1818

8. 관공서 및 주요기관 현황

2017. 12월

機 關 名	代表者姓名	住 所	電 話 番 號
함 양 군 청	임창호	함양읍 고운로 35	960-5000
함 양 경 찰 서	심태환	함양읍 학사루길 12	960-1211
경 상 남 도 함 양 교 육 지 원 청	박종선	함양읍 함양로 1157	960-2702
함 양 소 방 서	윤영찬	함양읍 함양로 1179	960-9211
육군 제 8962부대 3대대	김정렬	함양읍 용평리 8962	960-5803
농협은행(주) 함양군지부	여일구	함양읍 함양로 1141	960-3722
함 양 우 체 국	이성환	함양읍 학사루길 1	963-2008
창원지방법원함양등기소	박석순	함양읍 학사루길 8	963-2027
K T 함 양 지 점	김완섭	함양읍 고운로 86	962-0007
국립농산물품질관리원함양산청출장소	강을녕	함양읍 함양남서로 1161-1	962-2310
한국전력공사함양지사	노기상	함양읍 교산리 333-2	960-2200
LX한국국토정보공사함양지사	홍상원	함양읍 함양남서로 1219	963-3131
한국농어촌공사거창함양지사함양지소	문대곤	함양읍 함양로 1161	963-2011
서부지방산림관리청함양국유림관리소	안영섭	함양읍 함양로 1072	962-2510
국민건강보험공단거창지사장	황행진	거창읍 대동리 소만택지지구 4-1	940-1100
K T & G 거창·함양지점	이태영	거창읍 중앙로 92	943-0399
함양농업협동조합장	박상대	함양읍 한들로 121	963-3011
수동농업협동조합	김해민	수동면 수동길 18	962-4716
지곡농업협동조합	이양우	지곡면 지곡창촌길 5	962-7225
안의농업협동조합	이상인	안의면 금성길 4-1	962-0600
함양산청축산업협동조합	박종천	함양읍 용평중앙길 7-9	964-0600
함양신용협동조합	이성국	함양읍 고운로 60-1	963-7711
함양산림조합	정옥상	함양읍 용평2길 22	963-8711
함양군새마을금고이사장	박경규	안의면 종로길 13-2	962-0011

9. 읍면 소재지 및 인접시군 거리표

단위 : km

咸陽											서울	340
12	栢田										全州	106.1
6	6	瓶谷									南原	43.2
8	20	4	池谷								金泉	101.3
6	18	12	14	水東							大邱	116.5
14	24	18	20	18	柳林						陝川	69.6
8	20	14	16	14	6	休川					居昌	36.8
26	38	32	34	32	14	18	馬川				釜山	201.8
20	32	26	12	14	32	28	46	安義			馬山	129.4
34	46	40	26	28	46	42	60	14	西下		晋州	59.3
38	50	44	30	32	50	46	64	18	4	西上	山淸	23.0
0	12	6	8	6	14	8	26	20	34	38	咸陽	0

함 양 군 기 구 표

2017. 12. 31. 현재

- ◎ 인구 : 40,175명
- ◎ 세대 : 19,915호
- ◎ 면적 : 725.49km²

군 수
 5000
부 군 수
 5005

기구	실	과, 한시기구	읍면	담당	팀(T/F)
계	2	17	11	140	2
본청	2	10		63	2
의회사무과			1		1
직속 기관	보건소		1		7
	농업기술센터		3		14
사업소			2		7
읍·면			11		48

기획감사실장 홍 경 태							주민행복지원실장 정 대 훈						행정과장 정 복 만					재무과장 전 병 선						민원봉사과장 전 정 숙						문화관광과장 이 노 태						경제교통과장 박 영 진				안전건설과장 박 동 수						산삼청노화엑스포과 정 민 수				
5100							5140						5110					5120						5130						5160						5180				5200						5190				
기	예	감	홍	법	미	인	복	기	복	희	노	여	행	서	평	정	정	세	부	세	경	재	세	생	복	건	건	지	지	지	문	문	관	관	체	상	경	투	상	교	안	건	도	복	하	농	산	항	엑	엑
획	산	사	보	무	래	구	지	초	지	망	인	성	정	무	생	보	보	정	과	관	리	산	외	활	합	축	축	적	적	적	화	화	콘	시	육	림	제	자	공	통	전	관	설	로	구	업	삼	화	포	포
5101	5102	5103	5104	5105	5106	5107	5141	5142	5144	5143	5145	5146	5111	5112	5113	5115	5116	5121	5122	5123	5124	5125	5126	5131	5132	5133	5134	5135	5136	5137	5161	5162	5163	5164	5164	5166	5181	5182	5183	5184	5201	5204	5205	5202	5203	5206	5191	5192	5193	5194
김성진	허훈	이선희	차은탁	김인순	손기욱	김재영	이경복	이정애	강태종	박혜경	김진철	이미연	김해중	김재동	하연정	진엽립	양경명	정해문	이현우	박유진	김진윤	임혜선	정종현	이지현	김병구	정우석	변재성	이용희	한병길	김연옥	전영복	이재신	강명희	조영화	임홍산	이영수	최성봉	김창진	박성경	박동성	송규영	조영현	최인기	권필현	강득만	박종필	양병호	박현기	조무숙	배종환

산림복지과 백 승 우				도시환경과장 박 윤 호						지역발전과장 홍 화 석				보건소장 강 기 순						농업기술센터소장 정 재 호						상수도사업소장 강 현 관				문화시설사업소장 최 광 정			의회사무과장 정 태 양							
5170				5210						5220				5330						5250						5230				5530			5080							
녹	산	산	산	도	도	환	환	자	환	지	지	휴	휴	보	건	출	감	진	위	건	농	농	축	가	귀	친	과	원	기	관	상	하	정	공	박	복	전	전	의	
지	림	림	지	시	시	경	경	원	경	역	역	양	양	건	강	산	염	료	생	강	정	업	위	생	농	환	관	예	술	리	수	수	수	연	물	지	문	문	문	
공	보	경	소	계	개	관	정	순	시	발	사	밸	밸	행	증	지	병	관	관	기	원	생	위	귀	농	농	원	개	도	도	도	장	예	관	운	위	위	위		
원	호	영	득	획	발	리	비	환	설	전	업	리	리	정	진	원	관	리	활	획	원	산	생	촌	업	농	작	발	운	영	영	운	술	관	영	원	원	사		
5171	5172	5173	5174	5211	5212	5213	5214	5215	5216	5221	5222	5223	5224	5331	5332	5333	5334	5336	5337	5241	5242	5243	5244	5245	5301	5303	5304	5305	5291	5292	5293	5294	5295	5531	5532	5533	5090	5095	5081	
정순태	이재철	허인호	이상현	노희자	소창호	박문기	서길원	김대현	마외철	서점용	김학양	김병수	박종경	심재욱	박미혜	박선희	이혜숙	박순림	장윤식	김영숙	박윤호	김중업	홍영진	정순우	박진곤	유수상	이도성	이갑성	임재호	라상우	이영희	이미란	박석병	최광수	이양숙	김대철	김영희	이광수	배성훈	이진우

읍·면 (1읍10면)

함	마	휴	유	수	지	안	서	서	백	병
양	천	천	림	동	곡	의	하	상	전	곡
읍	면	면	면	면	면	면	면	면	면	면
강	박	권	정	임	이	김	최	조	진	김
석	상	충	중	채	현	내	성	성	중	용
봉	규	호	훈	호	규	현	봉	제	규	춘
5410	5420	5430	5440	5450	5460	5470	5480	5490	5500	5510

국 가지 정 문 화 재 현 황

○ 보 물

지정 번호	문 화 재 명	수량 (면적㎡)	소유	소 재 지	지 정 일	관 리
294	함양 승안사지 삼층석탑	1기	국	수동 우명	'63.1.21.	함양군
375	함양 덕전리 마애여래입상	1구	국	마천 덕전	'63.1.21.	함양군
376	함양 교산리 석조여래좌상	1구	국	함양 교산	'63.1.21.	함양군
474	함양 벽송사 삼층석탑	1기	벽송사	마천 추성	'68.12.19.	벽송사
1691	함양 법인사 목조아미타여래좌상	1구	법인사	안의 금천	'10.12.21.	법인사
1731	함양 법인사 감로탱	1폭	법인사	안의 금천	'11.12.23.	법인사

○ 사 적

지정 번호	문 화 재 명	수량 (면적㎡)	소유	소 재 지	지 정 일	관 리
152	함양 사근산성	93,808	함양군	수동 원평	'66.9.8.	함양군
322	함양 황석산성	444,609	함양군	서하 봉전	'87.9.18.	함양군
499	함양 남계서원	1곽 10동	남계서원	수동 원평	'09.5.26.	함양군

○ 천연기념물

지정 번호	문 화 재 명	수량 (면적㎡)	소유자	소 재 지	지 정 일	관 리
154	함양 상림	182,665	국	함양 윤립	'62.12.3.	함양군
358	함양 목현리 구송	1주	함양군	휴천 목현	'88.4.30.	함양군
406	함양 운곡리 은행나무	1주	함양군	서하 운곡	'99.4.6.	함양군
407	함양 학사루 느티나무	1주	함양군	함양 윤립	'99.4.6.	함양군

○ 중요민속자료

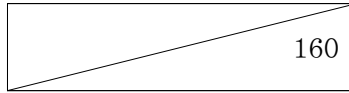
지정 번호	문 화 재 명	수량 (면적 ^{m²})	소 유	소 재 지	지 정 일	관 리
186	함양 일두고택	1곽 12동	정의군	지곡 개평	'84.1.10.	정의군
207	함양 허삼들가옥	1곽 6동	함양군	안의 금천	'84.12.24.	함양군

○ 명 승

지정 번호	문 화 재 명	수량 (면적 ^{m²})	소 유	소 재 지	지 정 일	관 리
72	지리산 한신계곡 일원	14,496,276.7	함양군	마천 강청	'10.8.18.	함양군
85	함양 심진동 용추폭포	20,271	함양군	안의 상원	'12.2.8.	함양군
86	함양 화림동 거연정 일원	20,143	함양군	서하 봉전	'12.2.8.	함양군

○ 등록문화재

지정 번호	문 화 재 명	수량 (면적 ^{m²})	소 유	소 재 지	지 정 일	관 리
37	함양 구임업시험장 하동·함양 지장	1동 (132.23 ^{m²})	산림청	함양 백연	'02.5.31.	산림청



서기 2019년 5월 일 인쇄
서기 2019년 5월 일 발행

제58회

함양군 통계연보

발행처 : 함양군청

편집 : 기획예산담당관

인쇄 : 중앙종합인쇄기획
(055) 964-5500

(非賣品)

2020 **함양산삼**향노화엑스포



함양군
Hamyang-gun

50036 경상남도 함양군 함양읍 고운로 35

전화 : 055-960-5105

팩스 : 055-960-5711

Http://www.hygn.go.kr