

2 재정 여건

2-1 재정자립도

재정자립도란 스스로 살림을 꾸릴 수 있는 능력을 나타내는 지표입니다. 재정자립도가 100%에 가까울수록 재정운영의 자립능력은 우수하게 됩니다. 2024년도 함양군의 당초 예산 기준 재정자립도는 10.18%입니다.

(단위 : 억원, %)

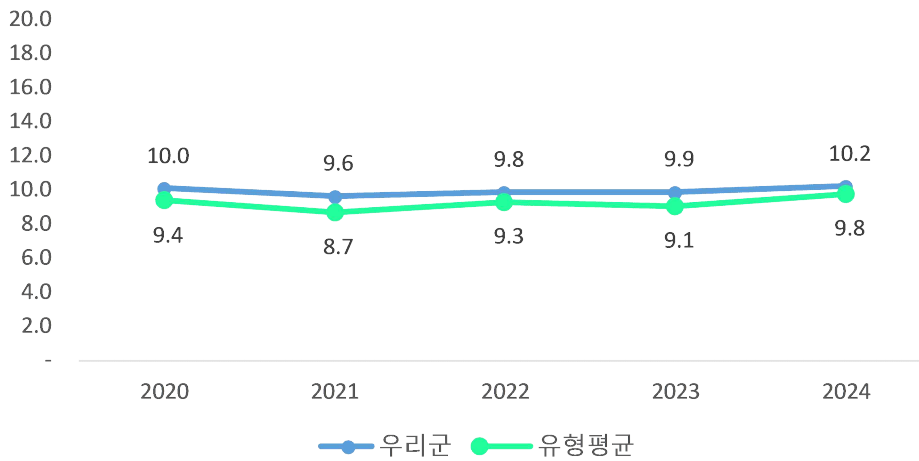
재정자립도 (B/A)	세입 합계 (A=B+C+D+E)	자체세입* (B)	이전재원** (C)	지방채 (D)	보전수입 등 및 내부거래(E)
10.18%	5,892	600	4,554	0	738

* 자체세입 : 지방세(지방교육세 제외) + 세외수입

** 이전재원 : 지방교부세 + 조정교부금 등 + 보조금

최근 5년 재정자립도

(단위:%)



우리군의 재정자립도는 전년 대비 증가하였으며, 동일 지자체 유형평균에 비해서 높은 편입니다.

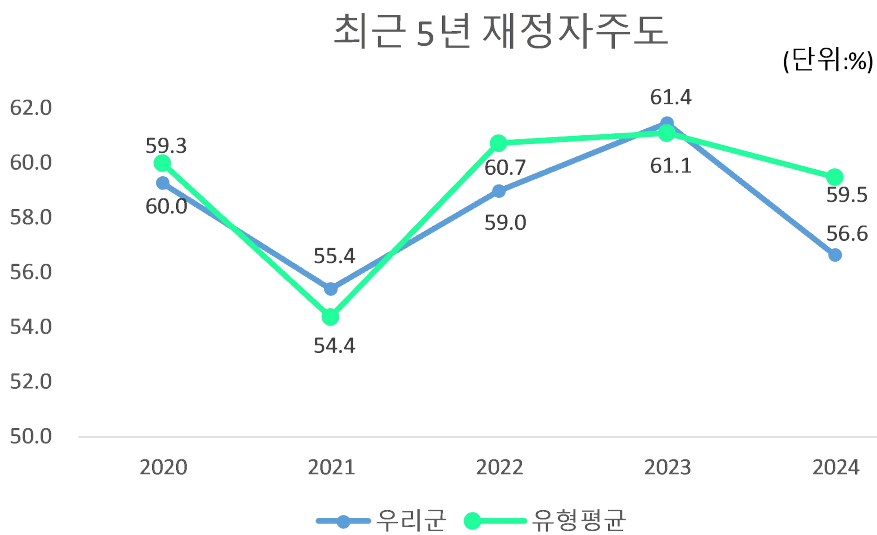
② - 2 재정자주도

- 재정자주도란 전체 세입에서 용처를 자율적으로 정하고 집행할 수 있는 재원의 비율을 말합니다. 재정자주도가 100%에 가까울수록 재정운용의 자율성도 좋다는 의미이며 2024년도 함양군의 당초예산 기준 재정자주도는 56.62%입니다.

(단위 : 억원, %)

재정자주도 (B/A)	세입 합계 (A=B+C+D+E)	자주자원* (B)	보조금 (C)	지방채 (D)	보전수입 등 및 내부거래(E)
56.62%	5,892	3,336	1,818	0	738

* 자주자원 : 자체세입 + 지방교부세 + 조정교부금 등



우리군의 재정자주도는 전년 대비 4.79%p 하락하였으며 동일 지자체 유형평균 대비 낮은 수준입니다.

② - 3 통합재정수지

- 통합재정수지란 당해연도의 일반회계, 특별회계, 기금을 모두 포괄한 수지로서 회계 간 내부거래를 제외한 순수한 재정수입에서 순수한 재정지출을 차감한 수치를 의미합니다. 2024년 함양군의 당초예산 기준 통합재정수지는 **-643억으로 적자**입니다.

(단위 : 억원)

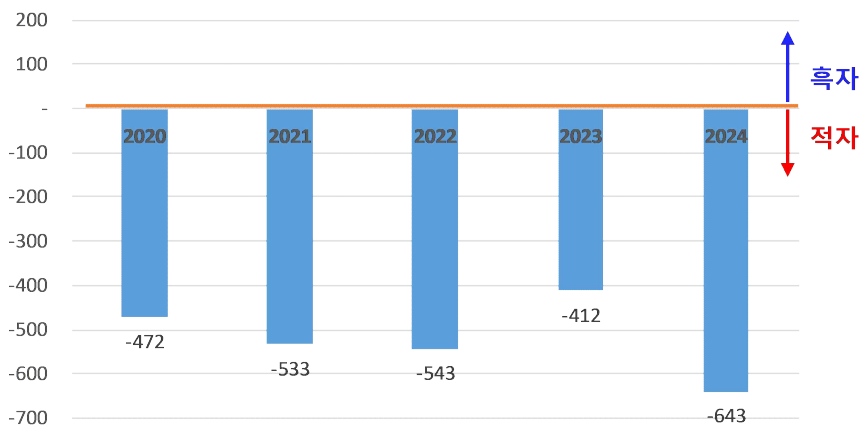
회계별	통 계 규 모					통합재정수지 1* (H=A-B-E)
	세입 (A)	지출 (B)	융자 회수 (C)	융자 지출 (D)	순융자 (E=D-C)	
총 계	5,288	5,884	17	64	48	-643
일반회계	5,155	5,561	0	0	0	-406
기타 특별회계	199	317	17	64	47	-245
공기업 특별회계	0	0	0	0	0	0
기 금	13	6	0	0	0	7

* 통합재정수지 1 = 세입(경상수입 + 이전수입 + 자본수입) - 통합재정규모(지출+순융자)

※ 실제 지방재정의 흑적자 규모 표현을 위해 **순세계잉여금을 포함한 통합재정수지 2 산출(별첨)**

최근5년 통합재정수지 현황

(단위:억원)



♣ 별첨 3 : 최근 5년 통합재정수지2(순세계잉여금 포함) 현황

우리군의 예산기준 통합재정수지는 5년 연속 적자이며, '24년 적자폭은 231억원이나, 순세계 잉여금을 포함할 경우 '24년 적자폭은 약 117억원 수준으로 감소합니다.