

발간등록번호

76-5460000-000001-10

Good Morning JIRISAN, Hamyang
굿모닝 지리산, 함양

제61회 2021 함양군 통계연보

STATISTICAL YEARBOOK OF HAMYANG



함양군
Hamyang-gun



함양군 상징물



상징마크

군기의 문양은 우리군의 휘장으로서 청정 자연과 선비정신을 주제로 하고 있음. 청색의 물레방아는 연암 박지원 선생에 의해 최초로 실용화된 물레방아 고을의 역사성과 전통을 의미하고, 갖의 형태를 연상하는 녹색의 산은 고고한 선비정신과 청정자연의 수려한 관광을 나타냄. 안정된 삼각 구도를 바탕으로 떠오르는 태양은 미래 발전을 향해 노력하는 군민의 역동적인 기상을 표현함.



군의 꽃 : 철쭉

지정년월일 1982. 2. 15.

지정 사유 정열적인 미색과 풍요한 화세에 번식력은 협동의 역량을 과시하며, 개척의 꿈을 일깨움. 꽃말은 사랑의 기쁨임.



군의 나무 : 느티나무

지정년월일 1982. 2. 15.


지정 사유 수형이 아름답고 웅장하며, 병충해에 강하여 예부터 정자목으로 심어져 왔음. 그 고고성과 장수성은 무궁한 발전의 상징임.



군의 새 : 소쩍새

지정년월일 2000. 6. 30.

지정 사유 우리민족과 더불어 생활해 왔으며, 시나 전설의 소재로도 자주 이용 되고 있으며, 민간에서는 이 소쩍새 울음 소리로 그 해의 풍흉년을 점치기도 하였음. 특히, 함양에서 연중 서식하고 있으며 밤마다 소쩍새 울음 소리를 들을 수 있음.



군의 동물 : 반달곰

지정년월일 1982. 2. 15.

지정 사유 단군신화의 전설과 함께 우리의 가슴 속에 영원히 잊히지 않는 상징적인 동물로서 함양의 지리산에 서식하며 품성이 온순하고 만민에게 호감을 주는 동물임.



함양군민가

작사/ 권 병 탁
작곡/ 김 길 영
편곡/ 이 봉 조

행진가조로 힘차게

mf

지 리 · 산 굴 은 즐 기 동 으 로 뻗 어 내 려

명 산 대 천 간 곳 마 다 승 지 이 루 고

이 천 년 역 사 속 에 풍 속 도 순 후 할 사

사 시 에 천 연 자 원 무 진 장 일 세

아 · 함 양 의 옛 모 습 을 고 이 지 켜 서

ff

내 고 장 새 · 살 립 을 마 련 해 보 자

2절 가사

위천수 굽이굽이 기름진 용산별에 금빛으로 익은 곡식 고개 숙이고 문창후 신도비에
옛자취 찾아가면 대관림 천년 꿈이 고이 담겼네 아, 함양의 이 전통을 고이 이어서
(후렴)

3절 가사

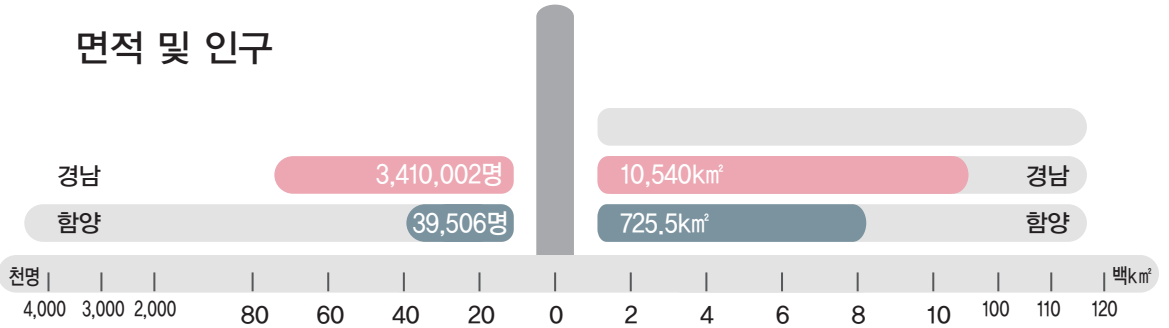
학사루 광풍루에 얽혀진 옛문화를 오늘도 이어 받아 길이 빛내고 용추사 세찬 폭포
그 힘도 장할시고 나가세 씩씩하게 모두 다 함께 아, 함양의 그 자랑을 고이 살려서
(후렴)



도표로 보는 군정통계

행정 단위

면적 및 인구



행정 구역도

1개 읍, 10개 면, 103개 리, 259개 마을

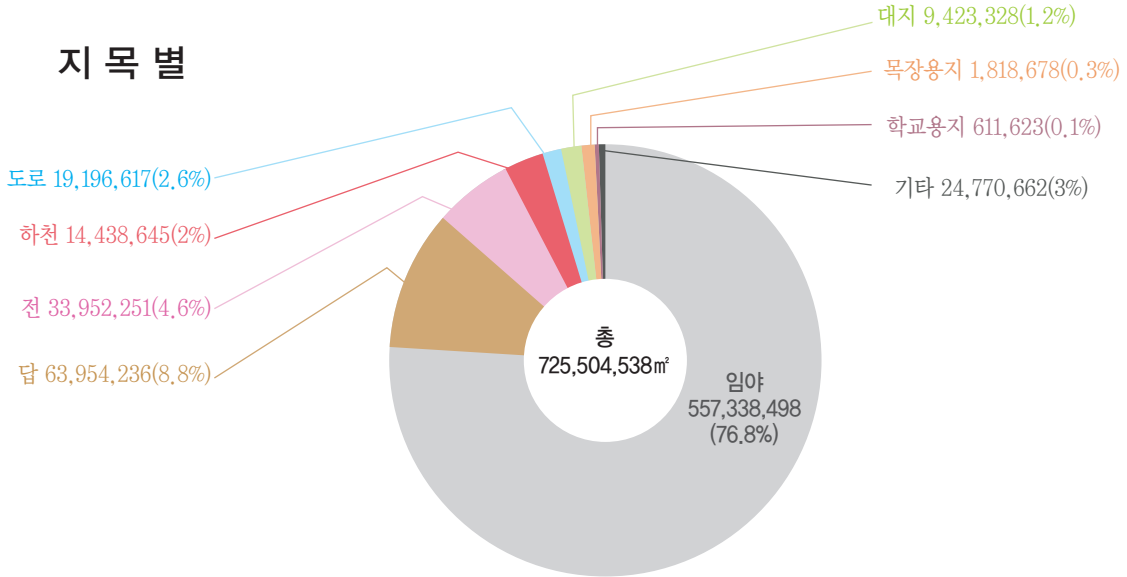




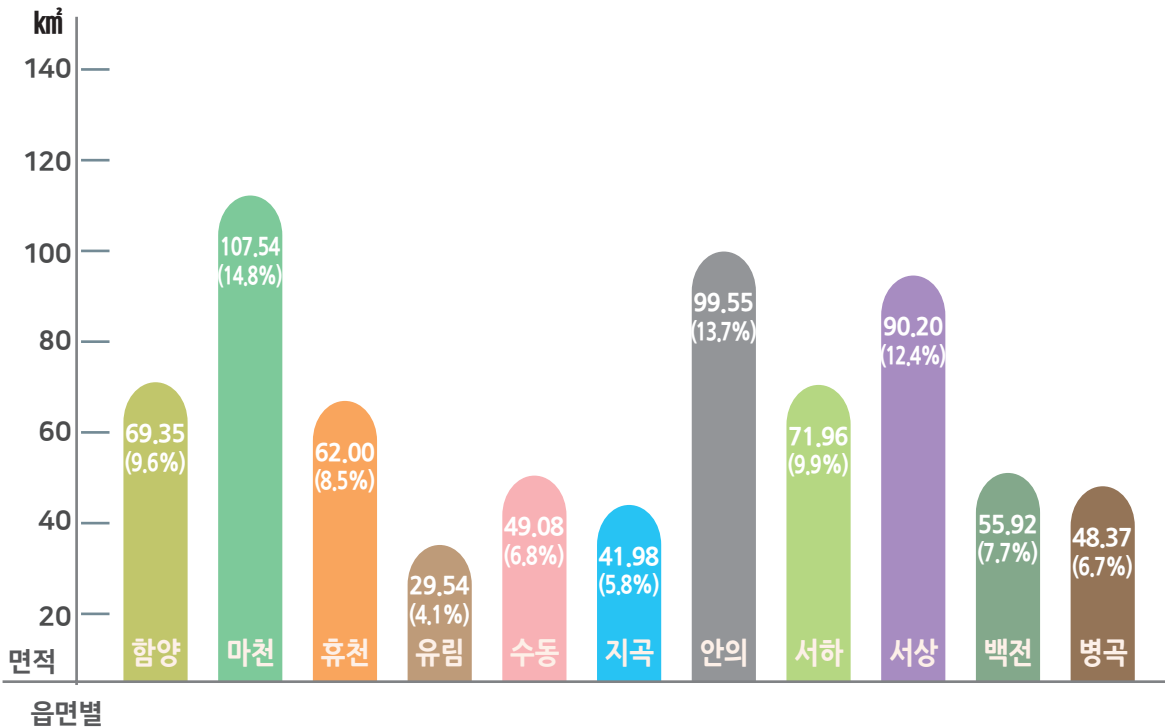
도표로 보는 군정통계

토 지

지 목 별



읍 면 별

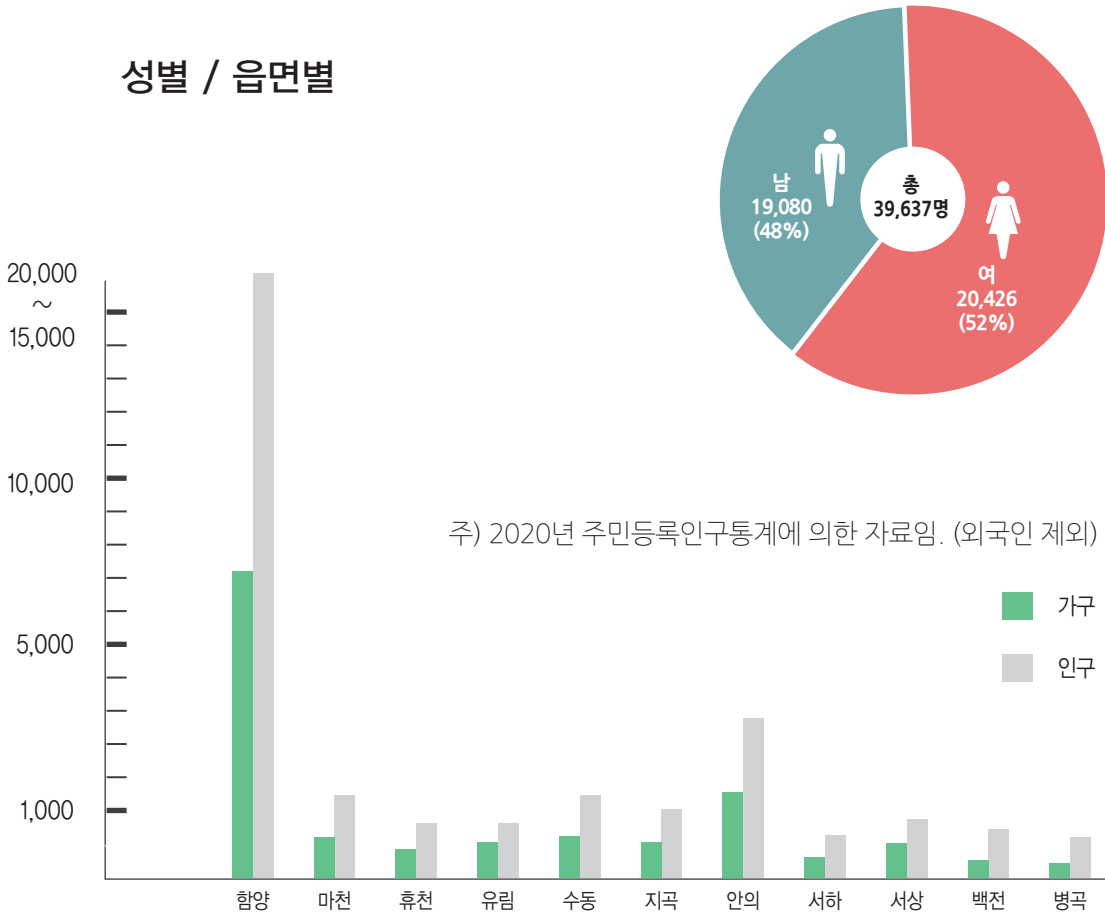




도표로 보는 군정통계

가구 및 인구

성별 / 읍면별



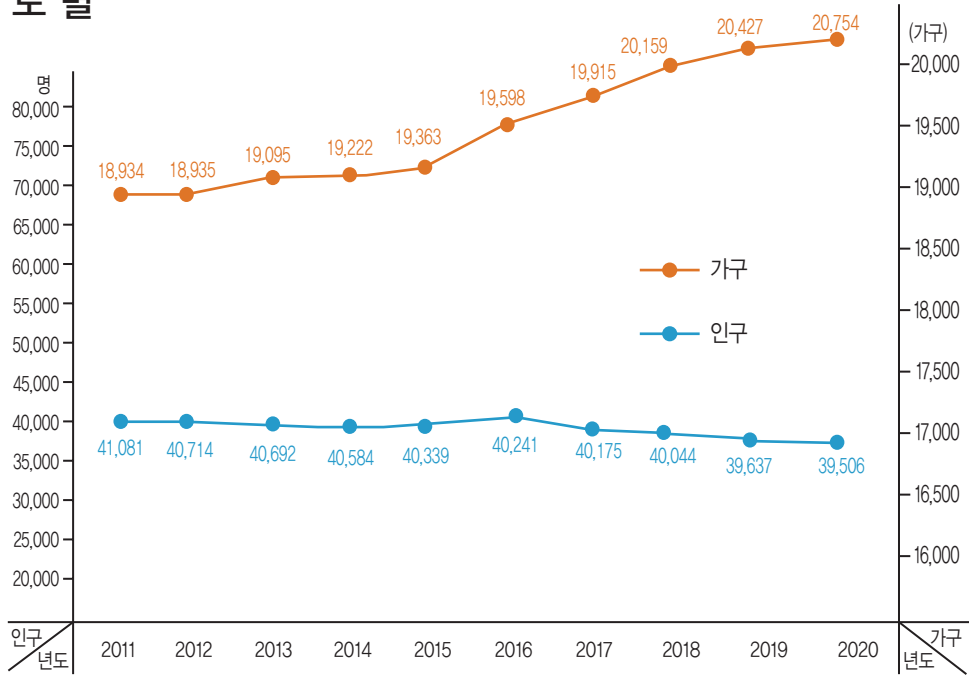
읍면 구분	읍면											
	계	함양	마천	휴천	유림	수동	지곡	안의	서하	서상	백전	병곡
가구 (세대)	20,754	8,609	1,302	1,018	1,025	1,355	1,162	2,650	863	1,075	922	753
인구 (명구생별)	39,506 (100%)	18,572 (47)	2,185 (6.0)	1,634 (4.0)	1,684 (4.0)	2,491 (6.0)	2,072 (5.0)	4,635 (12)	1,458 (4.0)	1,849 (5.8)	1,562 (4.0)	1,364 (3.0)

주) 2020년 주민등록인구통계에 의한 자료임.(외국인 제외)



도표로 보는 군정통계

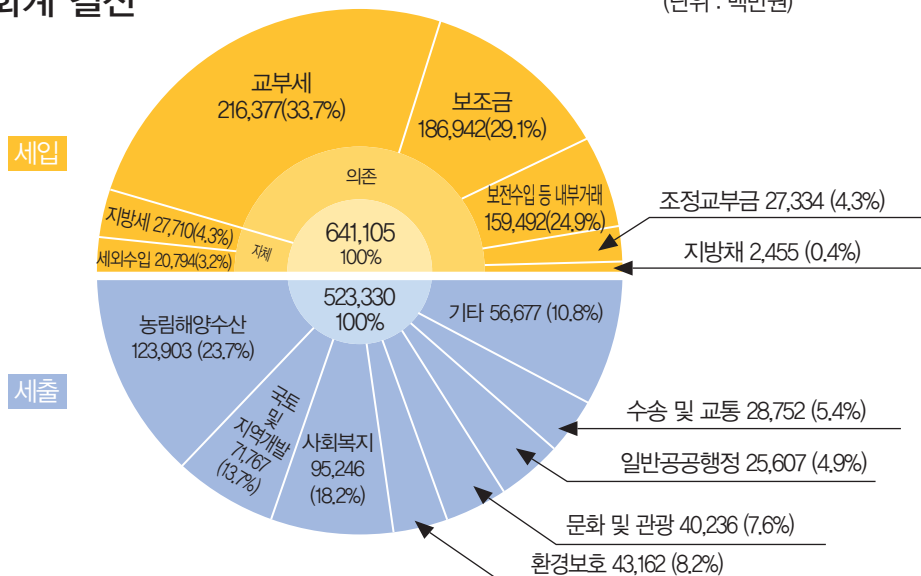
연도 별



재 정

일반회계 결산

(단위 : 백만원)

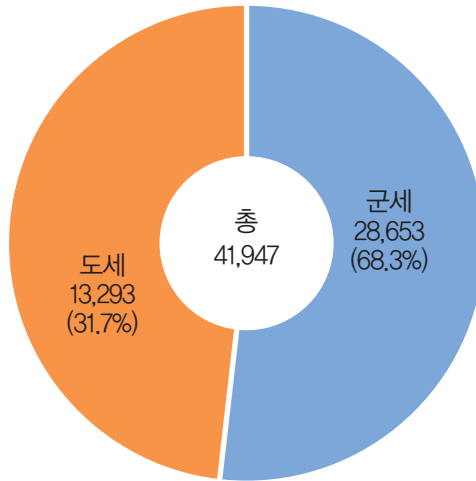




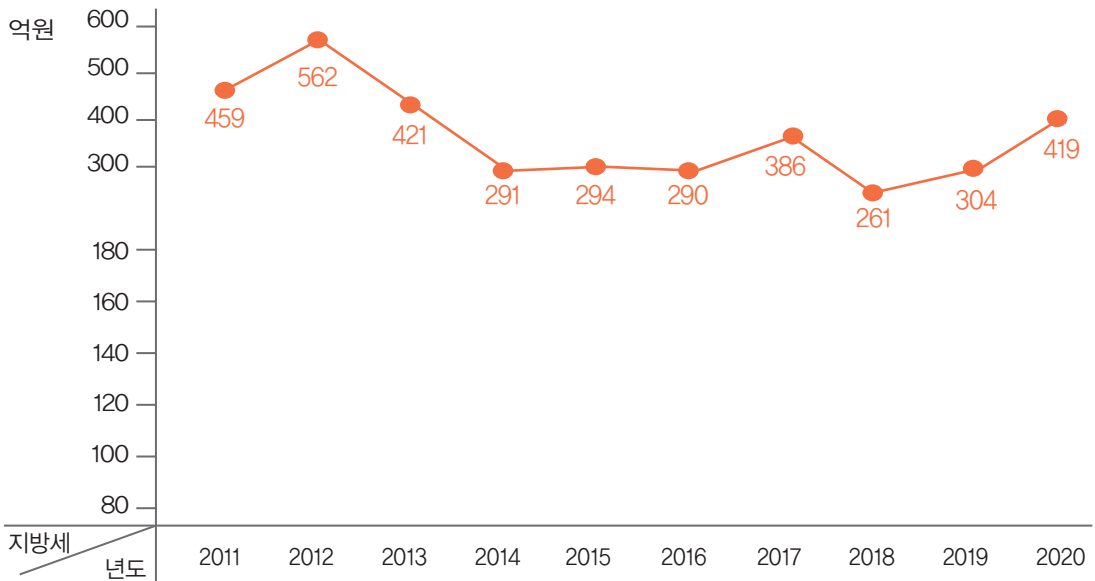
재 정

지방세

(단위 : 백만원)



연도별 지방세 추이

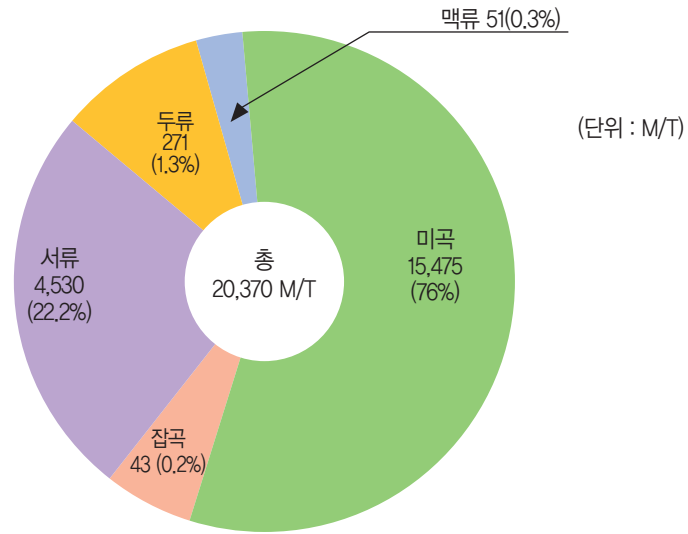




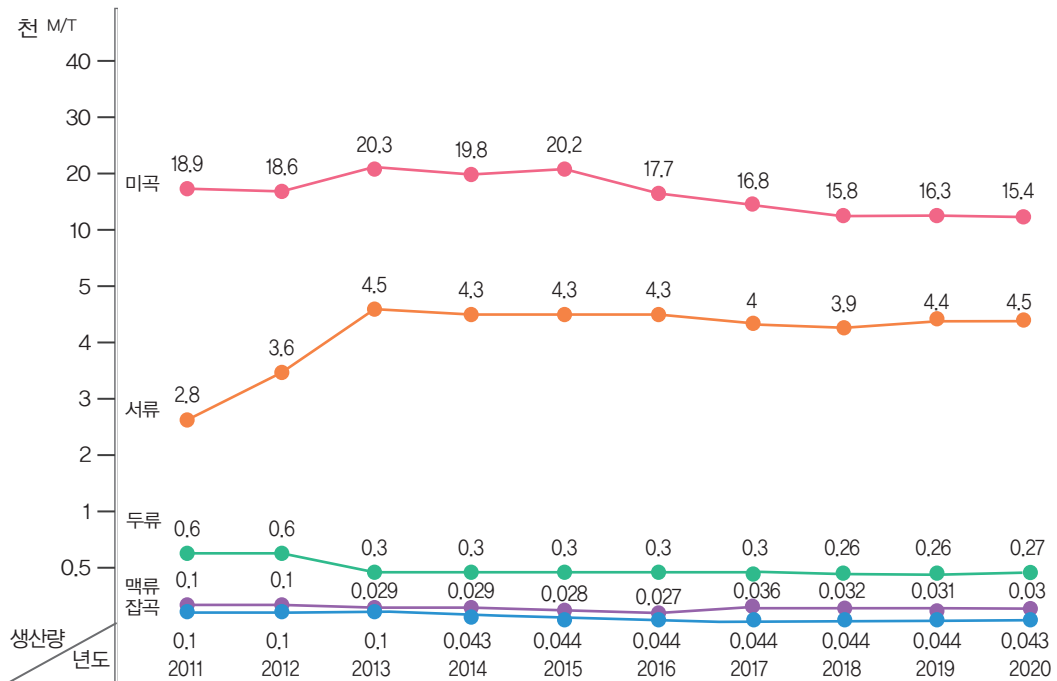
도표로 보는 군정통계

농·축산업

식량작물 생산량



연도별 생산량

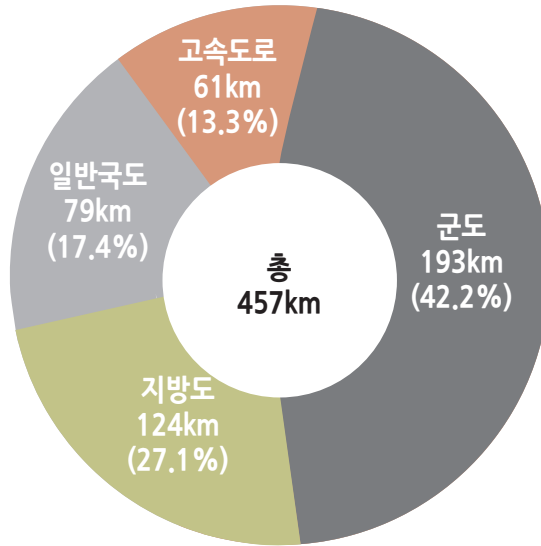




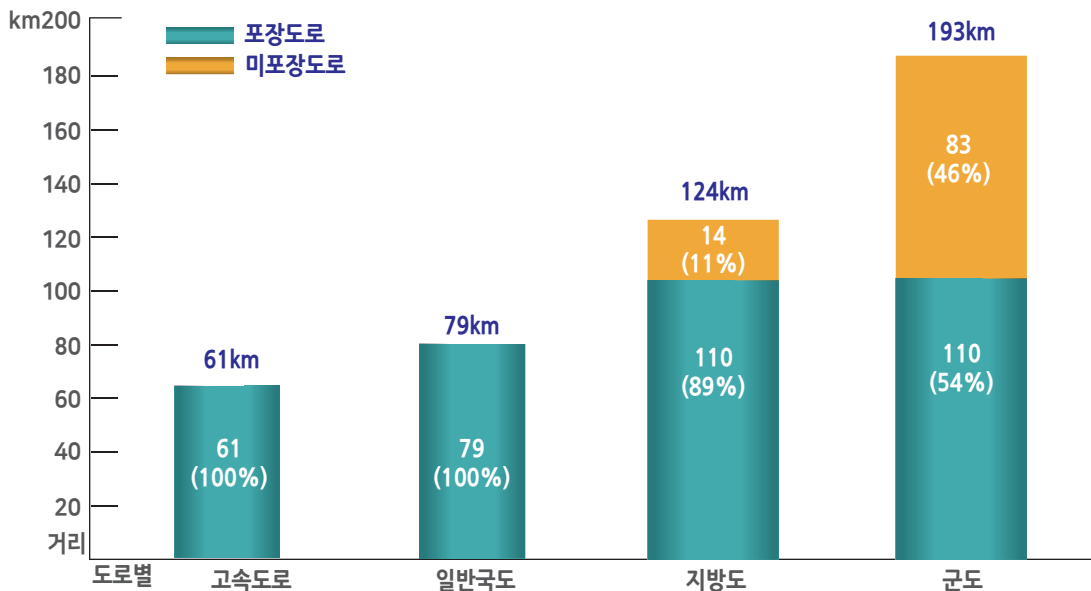
도표로 보는 군정통계

도로 현황

도로별



포장율

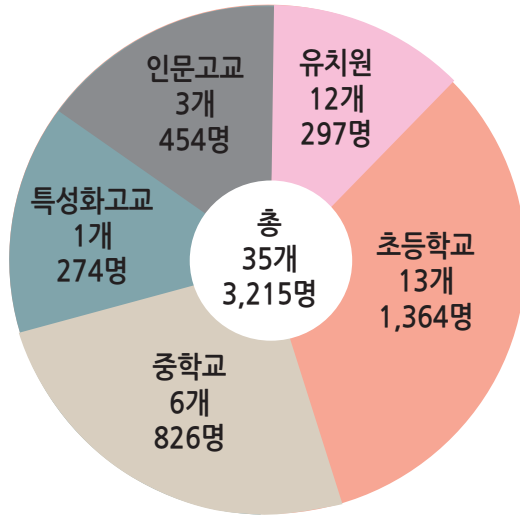




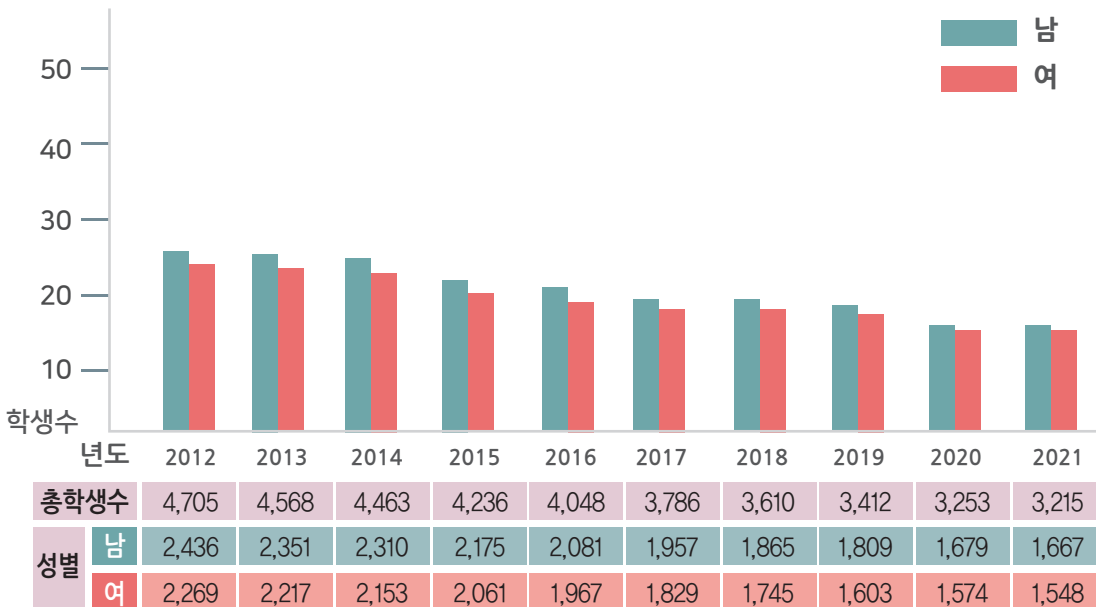
도표로 보는 군정통계

교육

학교 및 학생수














연도별 학생수





그림으로 보는 군정통계

		
인구 39,506명 (남 : 19,097 / 여 : 20,540)	가구 20,754 세대 (세대당 인구 : 1.88명)	경지면적 7,082 ha (전 : 4,002 / 답 : 3,080)
		
농업용기계(경운기) 3,755대	농가수 5,529 세대 농가인구 11,513 명	연간출생자수 106명 (1일 평균 0.29명)
		
연간사망자수 558명 (1일 평균 1.5명)	연간혼인수 81건 (1일 평균 0.2쌍)	연간이혼수 77건 (1일 평균 0.2쌍)
		
연간전입 3,395건 연간전출 3,502건	학생수 3,215명 (세대당 0.2명)	교원수 521명 (학생 7명당 1명)



그림으로 보는 군정통계

<p>학교 35개 (유치원 12/ 초등 13/ 중등 6/ 고등 4)</p>	<p>공무원 918명 (내무행정 645/ 경찰 139/ 소방 134)</p>	<p>의사 35명 (군민 1,128명당 1명)</p>
<p>병의원 42개소 (병원 1/ 의원 21/ 치과 10/ 한의원 10)</p>	<p>자동차 19,879 대 (군민 2명당 1대)</p>	<p>예산규모 641,105,045원 (군민 1인당 16,228천원)</p>
<p>지방세부담 41,947백만원 (군민 1인당 1,061천원)</p>	<p>보육시설 12개소 보육아동수 335명</p>	<p>주택보급수 21,637호 주택보급률 104%</p>
<p>연간여권발급 457건 (1일 평균 1.2건)</p>	<p>연간교통사고발생 142건 (1일 평균 0.5건)</p>	<p>연간화재발생 94건 (1일 평균 0.2건)</p>

총 목 차 CONTENTS

I. 연	혁	History	29
II. 토지 및 기후		Land And Climate	33
III. 인	구	Population	45
IV. 노	동	Labor	77
V. 사	업 체	Establishment	85
VI. 농 림 수 산 업		Agriculture · Forestry · Fishery	95
VII. 광 업 · 제 조 업		Mining · Manufacturing And Energy	147
	및 에 너 지		
VIII. 전 기 · 가 스 · 수 도		Electricity · Gas · Water-Supply	161
IX. 유 통 · 금 융 · 보 험		Trading · Banking · Insurance and Other Services	
	및 기타 서비스	181
X. 주 택 · 건 설		Housing · Construction	191
XI. 교 통 · 관 광 및		Transportation · Tourism and Information Communication	
	정 보 통 신	225
XII. 보 건 및 사 회 보 장		Health and Social Security	239
XIII. 환	경	Environment	329
XIV. 교 육 및 문 화		Education And Culture	339
XV. 재	정	Public Finance	375
XVI. 공 공 행 정 및 사 법		Public Administration And Justice	393
XVII 부	록	Appendix	431

통계표 목차

LIST OF TABLES

I. 연 혁 History	29
II. 토지 및 기후 Land And Climate	33
1. 위치 Land Location	35
2. 행정구역 Administrative Units	36
3. 토지 지목별 현황 Area of Land Category	37
4. 일기일수 Weather Days	41
5. 기상개황 Summary Meteorological Conditions	42
6. 강수량 Precipitation	44
III. 인 구 Population	45
1. 인 구 추 이 Population Trend	47
2. 시·군별 세대 및 인구(주민등록) Households and Population by Si, Gun	51
3. 읍·면별 세대 및 인구(최근년도) Households and Population by Eup, Myeon	53
4. 리별 세대 및 인구 Households and Population by Ri	54
5. 연령별(5세 계급) 및 성별 인구(외국인 제외) Population by Age(5-year age group)	68
and Gender	
6. 인구동태 Vital Statistics	69
6-1. 읍·면별 인구동태 Vital Statistics by Eup and Myeon	70
7. 인구이동 Internal Migration	71
7-1. 읍·면별 인구이동 Internal Migration	73
8. 외국인 국적별 현황 Registered Foreigners by Nationality	73
IV. 노 동 Labor	77
1. 경제활동 인구 총괄 Economically Active Population	79
2. 연령별 취업자 Employed Persons by Age Group	80
3. 산업별 취업자 Employed Persons by Industry	81
4. 직업별 취업자 Employed Persons by Occupation	82
5. 직업훈련 현황 Vocational Training	83

V. 사업체 Establishment	85
1. 사업체 총괄 Summary of Establishments by Industry	87
2. 종사자 규모별 사업체수 및 종사자수 Number of Establishments and	90
Workers by the scale of workers	
3. 산업별 사업체수 및 종사자수 Number of Establishments and Workers by Industry	91
VI. 농림수산업 Agriculture · Forestry · Fishery	95
1. 농가 및 농가 인구 Farm Households and Population	97
2. 연령별 농가 인구 Farm Population by Age-Group	98
3. 경지면적 Agricultural land area	99
4. 경지 규모별 농가 No. of farm households by area of cultivated land	100
5. 농업진흥지역 지정 Land Designated for Agricultural Promotion	101
6. 식량작물 생산량(정곡) Production of Food Grain(polished)	102
6-1. 미 곡 Rice	103
6-2. 맥 류 Wheat and barley	104
6-3. 잡 곡 Miscellaneous Grains	105
6-4. 두 류 Pulse	106
6-5. 서 류 Potatoes	107
7. 채소류 생산량 Vegetable Production	108
8. 특용작물 생산량 Production of Oil seeds and Cash crops	111
9. 과실류 생산량 Fruit Production	112
10. 보리 매입실적 Government-Purchased Barley by Class and kind	113
11. 농업협동조합 Agricultural Cooperatives	114
12. 농업기계 보유현황 Agricultural Machinery Holdings	115
13. 가축 사육 Number of Livestock and Poultry and Livestock Farm	117
14. 가축 전염병 발생 Prevalence of Infectious Livestock Diseases	120
15. 수의사 현황 Number of Veterinarians	122
16. 도축검사 Inspection of Livestock Slaughter	123
17. 축산물 위생관계업소 Stocktaking of Livestock Products Handling Businesses	124
18. 임산물 생산량 Production of forestry products	126
19. 임목별채 허가(신고) Lumbering Permits(Report)	127
20. 수렵 Hunting	129
21. 수렵 면허장 발급 Hunting License Issues	130
22. 사방사업 실적 Erosion Control Projects	131
23. 조림 Reforestation	132
24. 불법 산림훼손 피해현황 Uncontrolled Forest Damages by Cause	134

25. 산림의 타용도 전용허가 현황 Forest Conversion by Use	136
26. 산림보호구역 지정현황 Forest Protected Areas	136
27. 산림병해충 발생 및 방제상황 Outbreak and Prevention of Forest Diseases·Pests	137
28. 어가 및 어가인구(내수면어업) Fishery Households and Fishery Households	139
Population(Inland Waters Fisheries)	
29. 연령별 어가인구 Fishery Households Population by Age Group	140
30. 어업종사 가구원 Fishery Household Workers by Age Group	141
31. 양식어업권 Cultured Fishery Licenses	143
32. 친환경 농축산물 출하현황 Shipments of Eco-Friendly Agricultural·Livestock Products	143
33. 화훼류 재배현황 Flowers Cultivation Statistics	145
VII. 광업·제조업 및 에너지 Mining·Manufacturing Industry and Energy	147
1. 광업 및 제조업 Mining and Manufacturing	149
2. 사업체 규모별(중분류별) 광업 및 제조업(10인 이상) Mining and Manufacturing by	151
Division of Industry (10 or More workers)	
3. 제조업 중분류별 사업체수 및 종사자수(10인 이상) Number of Establishments and	153
Workers, by Division of Manufacturing Industry(10 or More workers)	
4. 산업 및 농공단지 Industrial and Agricultural Complex	156
5. 석유류 소비량 Petroleum Consumption	158
6. 에너지 관리대상 현황 Energy Control	159
VIII. 전기·가스·수도 Electricity·Gas·Water-Supply	161
1. 용도별 전력사용량 Electric Power Consumption by Use	163
2. 제조업종별 전력사용량 Electric Power Consumption by Division of Industry	165
3. 가스공급량 Gas Supply	167
4. 도시가스 용도별 공급량 Liquefied Natural Gas Consumption by Use	168
5. 도시가스 보급률 Liquefied Natural Gas Supply Rate	169
6. 상수도 보급현황 Water Supply Service	170
7. 상수도관 Public Water Pipe	171
8. 정수장별 상수도 시설용량 및 생산실적 Water Supply Capacities and Output by	173
Purification Plant	
9. 급수사용량 Water Consumption by Use	174
10. 급수사용료 부과 Water Usage Charges	175
11. 하수도 보급률 Sewage System	176
12. 하수사용료 부과 Sewage Usage Charges	177
13. 하수관거 Sewage Pipes	178

IX. 유통·금융·보험 및 기타서비스 Trading·Banking·Insurance and Other Services	181
1. 유통업체 현황 Trading Businesses	183
2. 금융기관 Financial Institutions	186
3. 금융기관 예금, 대출 및 어음 Deposits, Loans and Bills of Financial Institutions	188
X. 주택·건설 Housing·Construction	191
1. 주택 현황 및 보급률 Type of Housing Units and Hosing supply rate	193
2. 건축연도별 주택 Housing Units by Year of Construction	195
3. 연면적별 주택 Housing Units by Floor Space	196
4. 건축허가 Building Construction Permits	197
5. 읍·면별 건축허가 Building Construction by Eup, Myeon	200
6. 아파트 건립 Construction of Apartment Units	202
7. 토지거래 현황 Land Transactions by Use and Purpose	204
8. 용도지역 Specific Use Area	206
9. 용도지구 Land By Purpose	210
10. 공원 Parks	212
11. 하천 Rivers and Streams	215
12. 하천부지점용 Use of River Sites	216
13. 도로 Roads	217
13-1. 폭원별 도로현황 Roads by Size	219
14. 도로시설물 Supporting Structures for Roads	220
15. 교량 Bridges	222
16. 건설장비 Construction Machinery and Equipments	223
XI. 교통 관광 및 정보통신 Transportation·Tourism and Information Communication	225
1. 자동차등록 Registered Motor Vehicles	227
2. 업종별 운수업체 Transportation Companies by Business Type	229
3. 자전거도로 현황 Bicycle Paths	231
4. 주차장 Parking Lots	232
5. 관광사업체 등록 Registered Tour Service Establishments	233
6. 주요 관광지 방문객수 Number of Visitors to Major Attractions	237
7. 지정(법정) 관광지 현황 및 방문객수 Designation of Tourist Attractions and Their Visitors	238

XII. 보건 및 사회보장 Health and Social Security	239
1. 의료기관 Medical Institutions	241
2. 의료기관 종사 의료인력 Medical Staff	243
3. 보건소 인력 Staff of Public Health Centers	245
4. 보건지소 및 보건진료소 인력 Staff of Sub-Public Health Centers and Primary Health care posts	247
5. 의약품등 제조업소 및 판매업소 Manufactures and Stores of Pharmaceutical Goods etc.	249
6. 식품위생 관계 업소 Number of Food establishment by Year, Business Type	251
7. 공중위생영업소 Number of Public Sanitary Facilities by Business Type and City/Province	255
8. 예방접종 Vaccinations against Major Communicable Diseases	257
9. 주요 법정감염병 발생 및 사망 Incidence and Mortality for Major Infectious Diseases	259
10. 한센사업대상자 현황 Status of Hansen Disease patients benefitted from public health center project centers by city	265
11. 결핵환자 현황 Registered Tuberculosis Patients	267
12. 보건소 구강보건사업 실적 Oral Health Activities at Health Centers by City/Province	271
13. 모자보건사업 실적 Activities of Maternal and Child Health Care at Health Center	272
14. 건강보험 적용인구 Covered Person(or Beneficiaries) of Health Insurance	273
15. 국민연금 가입자 National Pension Insurants by Insurance Type and City/Province	274
16. 국민연금급여 지급 현황 Cases and Benefits in National Pension by benefit Type and City/Province	275
17. 국가보훈대상자 Number of Patriots and Veterans	279
18. 국가보훈대상자 취업 Employment of Patriots and Veterans	281
19. 국가보훈대상자 및 자녀 취학 Educational Benefits for Patriots and Veterans, and Families	282
20. 참전용사 등록현황 War Veterans	283
21. 적십자회비 모금 및 구호, 사회복지 서비스 실적 Membership Fees, Relief Aid, and Social Welfare Support of the Korean Red Cross	284
22. 사회복지시설 Social Welfare Institutions, Inmates by Institution Type	286
23. 노인여가 복지시설 Leisure facilities for the elderly	288
24. 노인주거 복지시설 The facilities of a residential welfare institution for the elderly	289
25. 노인의료 복지시설 The facilities of a medical welfare institution for the elderly	293
26. 재가노인 복지시설 The facilities of community care for the elderly	296
27. 국민기초생활보장 수급자 Recipients of National Basic Livelihood Security by City/Province	299
28. 기초연금 수급자 수 Recipients of Basic Pension	301
29. 여성복지시설 Women's Welfare Institutions	302

30. 여성폭력상담 Counseling Services for Female Victims of Violence305

31. 소년·소녀가장 현황 The State of Households Headed by Child306

32. 아동복지시설 Children Welfare Institutions308

33. 장애인 등록현황 Registered Disabled Persons311

34. 보호대상아동 발생 및 조치현황 Status of Children Needing Protection and Results of
Protective measures by City/Province313

35. 저소득 및 한부모 가족 Low-income Single Parent Families315

36. 묘지 및 봉안시설 Cemeteries, Crematorium and Charnel houses317

37. 방문건강관리 사업실적 Home Visiting Health Service320

38. 보건교육실적 Health Education322

39. 보육시설 Day Care Centers for Children324

XIII. 환 경 Environment339

1. 환경오염물질 배출사업장 Environmental Pollutant Emitting Facilities339

2. 환경오염물질 배출사업장 단속 및 행정조치 Inspection and Administrative Measures for
Environmental Pollutant Emitting Facilities330

3. 보건환경 검사실적 Health and Environmental Inspection331

4. 쓰레기 수거 Waste Collection and Disposal332

5. 생활 폐기물 매립지 General Waste Landfill347

XIV. 교 육 및 문 화 Education And Culture339

1. 학교 총 개황 Summary of Schools341

2. 유치원 Kindergartens343

3. 초등학교 Elementary Schools345

4. 중학교(국·공립) Middle Schools(National and Public)347

5. 중학교(사립) Middle Schools(Private)349

6. 고등학교(국·공립) High Schools(National and Public)351

7. 특성화 고등학교(국·공립) Specialized High School(National and Public)353

8. 적령아동 취학(입학상황) Admission of Freshmen355

9. 사설학원 및 독서실 Private Institute and Reading Room357

10. 공공도서관 Public Libraries360

11. 박물관 Museums361

12. 문화재 Cultural Properties362

13. 예술단 Art performing Organizations	364
14. 문화공간 Cultural Facilities	367
15. 체육시설 Public Sports Facilities	369
16. 군립 운동장 County Stadiums	373
17 언론매체 The Press and Media	374
XV. 재 정 Public Finance	375
1. 지방세 부담 Household Local Tax	377
2. 지방세 징수 Collection of Local Taxes	378
3. 예산결산 총괄 Summary of Budget and Settlement	381
4. 일반회계 세입예산 개요 Budget Revenues of General Accounts	382
5. 일반회계 세입 결산 Settled Revenues of General Accounts	384
6. 일반회계 세출예산 개요 Budget Expenditure of General Accounts	385
7. 일반회계 세출결산 Settled Expenditure of General Accounts	386
8. 특별회계 세입세출 예산개요 Revenues and Settlement of Special Accounts	387
9. 특별회계 예산결산 Settled Budget of Special Accounts	388
10. 교육비 특별회계 세입결산 Settled Revenues of Special Accounts for Education	389
11. 교육비 특별회계 세출결산 Settled Expenditure of Special Accounts for Education	390
12. 지방재정자립지표 Local Finance Independence Indicator	391
XVI. 공공행정 및 사법 Public Administration And Justice	393
1. 공무원 총괄 Summary of Government Employees	395
2. 본청, 의회사무과, 직속기관 및 사업소 공무원(정원) Government Employees of Head office, Council, Direct or Affiliated Agencies	396
3. 읍면 공무원(정원) Government Employees of Eup, Myeon	398
4. 소방 공무원 Fire-fighting Officials	399
5. 경찰 공무원 Police Officials	400
6. 퇴직사유별 공무원 Retired Government Officials by Cause of Retirement	401
7. 관내 관공서 및 주요기관 Government and Public Offices and Major Organizations	403
8. 민원서류 처리 Handling of Civil Request Document	407
9. 여권발급 Passport Issues	408
10. 화재발생 Occurrence of Fire	410
11. 발화요인별 화재발생 Fire Incidents by Cause	412
12. 장소별 화재발생 Fire Occurrence by Location	414
13. 소방장비 Fire-fighting Equipment	416
14. 119 구급활동실적 119 EMS Activity	418
15. 119 구조활동실적 119 EMS Activity	419

26-목차

16. 재난사고 발생 및 피해현황 Calamities and Damage420
17. 풍수해 발생 Storm and Flood Damage421
18. 소방대상물 현황 Facilities Subjected to Fire Safety Regulations422
19. 위험물제조소 설치현황 Manufactory, Stores and Agencies of Dangerous Objects426
20. 교통사고 발생 (자동차) Traffic Accidents (Motor Vehicles)428
21. 자동차 단속 및 처리 Traffic Violation and Punishment Activities429

XVII. 부 록 Appendix431

1. 역대 군수 현황433
2. 역대 부군수 현황434
3. 각 국·담당관·과·소장 현황435
4. 역대 읍면장 현황436
5. 역대 도의원 현황444
6. 역대 도교육 위원 현황444
7. 역대 군의원 현황445
8. 관공서 및 주요기관 현황449
9. 읍면 소재지 및 인접시군 거리표450
□ 함양군 기구표451
□ 국가지정 문화재453

제61회

통 계 연 보

STATISTICAL YEAR BOOK OF HAMYANG

2021



함 양 군
HAMYANG-GUN

I . 연 혁

History

연 혁

1. 신라시대

- BC 57년(신라초) - 속함군(速含郡) 또는 함성(含城)이라 칭(稱)함
- AD 757(경덕왕 16년) - 천령군(天嶺郡)으로 개칭(改稱)

2. 고려시대

- AD 983 (성종 2년) - 허주군(許州郡)으로 개칭(改稱)
- 1010년 (현종 원년) - 함양군(含陽郡)으로 개칭(改稱)
- 1172년 (명종 2년) - 함양현(咸陽縣)으로 개칭(改稱)

3. 조선시대

- 1395년 (태조 4년) - 함양군(咸陽郡)으로 승격(昇格)
- 1629년 (인조 7년) - 함양현(咸陽縣)으로 개칭(改稱)
- 1729년 (영조 5년) - 함양부(咸陽府)로 승격(昇格)
- 1788년 (정조 12년) - 함양군(咸陽郡)으로 복군(復郡)

4. 조선시대 이후

- 1914년 3월 1일 - 안의군(安義郡)의 폐지(廢止)로 현내(縣內), 황곡(黃谷), 초점(焦點), 대대(大岱), 지대(地代), 서상(西上), 서하(西下) 7개면(個面)이 함양군(咸陽郡)으로 병합(併合)
행정구역 개편으로 휴지면(休知面)과 엄천면(嚴川面)의 합병으로 휴천면(休川面)으로 개칭(改稱) (13個面)
- 1933년 - 대지면(大知面)이 안의면(安義面)으로 병합(併合) (12個面)
- 1957년 10월 21일 - 법령(法令) 제450호로 석복면(席卜面)을 함양면(咸陽面)으로 병합(併合)하여 함양읍(咸陽邑)으로 승격(昇格) (1읍 10個面)

- 1973년 7월 1일 - 대통령령 제6542호로 안의면(安義面)에 속(屬)한 춘전리(春田里), 진목리(眞木里)를 거창군 남상면(南上面)으로 편입(編入) (1읍 10면 103리)
- 1976년 2월 19일 - 함양군조례 제285호에 따라 휴천면(休川面) 업천출장소(儼川出張所) 설치 (設置)
- 1982년 9월 1일 - 함양군조례 제638호에 따라 함양읍 하동(下洞) 3구(區)를 3, 4, 5구로 분동(分洞)
- 1988년 9월 20일 - 함양군조례 제1001호에 따라 함양읍 상동(上洞) 1, 2, 3구(區)를 운림 1리, 운림2리, 운림3리로 하동(下洞) 1, 2, 3, 4, 5구(區)를 용평1리, 용평2리, 용평3리, 용평4리, 용평5리로 행정명칭(行政名稱) 변경
- 1993년 4월 28일 - 함양군조례 제1275호에 따라 함양읍 교산리(校山里) 학당(學堂)을 학당1, 학당2, 학당3, 학당4로 분동(分洞)
- 1995년 8월 17일 - 함양군조례 제1335호에 따라 함양읍 신관리 신당을 신관리 학동(鶴洞)으로, 수동면 원평리 사원, 하원을 원평리 남계(濫溪), 서평(瑞坪)으로 행정명칭(行政名稱) 변경
- 1998년 9월 21일 - 함양군조례 제1460호에 따라 휴천면 업천출장소 폐지
- 2005년 11월 29일 - 함양군조례 제1690호에 따라 함양읍 교산리(校山里) 봉강(鳳崗)을 봉강 1리, 봉강2리, 봉강3리, 봉강4리로 분동(分洞)
- 2011년 2월 11일 - 함양군 조례 제1904호에 따라 백전면 경백리(敬白里) 대평(大坪)을 상대평, 하대평으로 분동(分洞)
- 2012년 10월 26일 - 함양군 조례 제1971호에 따라 함양읍 교산리(校山里) 봉강(鳳崗)3을 봉강3리, 봉강5리로 분동(分洞)
- 함양군 조례 제1971호에 따라 지곡면 보산리(寶山里) 정취(井聚)를 정취, 행복으로 분동(分洞)
- 2015년 2월 26일 - 함양군 리의 명칭 및 구역에 관한 조례 일부개정(조례 제2059호)에 따라 학당 5리가 신설됨

Ⅱ. 토지 및 기후

Land And Climate

1. 위 치

Land Location

	단	경도와 위도의 극점		연장거리
		지 명	극 점	
소재지	동 단	경상남도 함양군 안의면 초동리 477	동경 127°44"	동서간 25km
	서 단	경상남도 함양군 백전면 대안리 217	동경 127°35"	
	남 단	경상남도 함양군 마천면 강청리 산103	북위 35°15"	남북간 50km
	북 단	경상남도 함양군 서상면 상남리 9-1	북위 35°46"	

자료 : 국토교통부 국립지리정보원 국토조사과

□ 면 적 : 725.49km²

□ 지 형

- 함양군(咸陽郡)은 경상남도(慶尙南道)의 서북단(西北端)에 위치하여 동(東)으로 산청군(山淸郡), 서(西)로 전북 남원과 장수군, 남(南)으로 하동군(河童郡), 북(北)으로 거창군(居昌郡)에 연결(連接)하고 있음.
- 지리산(智異山)에서 발원(發源)한 계곡수는 임천(臨川), 엄천(嚴川)이 되어 마천(馬川), 휴천(休川), 유림(柳林) 등을 지나서 산청군계(山淸郡界)에 이르고, 덕유산(德裕山)에서 발원(發源)한 금천(錦川)은 서상(西上), 서하(西下)를 거쳐 안의(安義)에 이르러, 황석산(黃石山)에서 발원(發源)하여 대지(大知)를 거쳐 안의(安義)로 흐르는 장수(長水)와 합류(合流)되어 남계(濼溪)로 흘러 수동(水東)에서 다시 위천수(渭川水)와 합(合)쳐서 산청군계(山淸郡界)에 이르러 엄천(嚴川)과 합류(合流)하여 남강(南江)으로 흘러감.
- 지질(地質)은 편마암층(片麻岩層)이 대부분이고, 북부(北部)와 중부(中部)에는 화강암(花崗巖)이 구름을 이루고, 지리산(智異山)과 덕유산(德裕山)에는 선암(線岩)이 일부 노출(露出)되어 있음.

2. 행정 구역 Administrative Units

단위 : 개

Unit : number

연 별 및 읍 면 별 Year & Eup and Myeon	면 적 (km ²) Area	구성비 (%) Compos- tion	군 Gun						출 장 소 Branch office
			군 Gun	읍 Eup	면 Myeon	리 Ri		반 Ban	읍 면 Eup & Myeon
						행정 admini- strative	법정 Legal		
2015	725.49	100	1	1	10	259	103	538	-
2016	725.49	100	1	1	10	259	103	538	-
2017	725.49	100	1	1	10	259	103	546	-
2018	725.49	100	1	1	10	259	103	546	-
2019	725.49	100	1	1	10	259	103	546	-
2020	725.49	100	1	1	10	259	103	546	-
함 양 읍 Hamyang	69.35	9.6	1	1	-	48	15	177	-
마 천 면 Macheon	107.54	14.8	-	-	1	23	9	36	-
휴 천 면 Hyucheon	62	8.5	-	-	1	20	11	33	-
유 립 면 Yurim	29.54	4.1	-	-	1	21	9	28	-
수 동 면 Sudong	49.08	6.8	-	-	1	19	8	43	-
지 곡 면 Jigok	41.98	5.8	-	-	1	22	10	43	-
안 의 면 Anui	99.55	13.7	-	-	1	36	15	75	-
서 하 면 Seoha	71.96	9.9	-	-	1	17	5	23	-
서 상 면 Seosang	90.2	12.4	-	-	1	22	6	33	-
백 전 면 Baekjeon	55.92	7.7	-	-	1	16	8	30	-
병 곡 면 Byeonggok	48.37	6.7	-	-	1	15	7	25	-

자료 : 행정과

3. 토지 지목 별 현황

Area of Land Category

단위 : m²Unit : m²

연 별 및 읍 면 별	계	전	답	과수원	목장용지	임 야	대 지
Year & Eup and Myeon	Total	Dry paddy field	Rice paddy field	Orchard	Pasture	Forest field	Building land
2015	725,470,869	34,245,384	65,577,766	3,976,124	2,057,221	561,303,852	8,646,058
2016	725,484,453	34,109,341	65,294,830	3,999,845	2,052,081	561,044,582	8,834,293
2017	725,434,407	34,157,433	65,011,850	4,076,498	2,079,618	560,010,221	9,043,720
2018	725,453,331	34,330,063	64,635,807	4,265,911	2,087,904	558,991,487	9,166,025
2019	709,566,798	34,313,750	64,292,597	4,280,590	2,088,581	558,427,003	9,305,082
2020	725,504,538	33,952,251	63,954,236	4,276,117	3,641,776	557,338,498	9,423,328
함 양 읍 Hamyang	69,327,509	5,780,552	9,825,208	634,880	303,955	42,227,917	2,153,442
마 천 면 Macheon	107,525,943	3,873,363	3,991,582	63,128	65,644	94,672,028	842,131
휴 천 면 Hyucheon	62,011,875	3,223,869	4,634,444	117,516	121,335	48,848,122	604,260
유 립 면 Yurim	29,537,154	2,578,985	5,118,244	113,861	74,652	17,489,426	554,416
수 동 면 Sudong	49,080,310	2,606,918	4,972,189	1,355,367	130,560	32,782,443	737,787
지 곡 면 Jigok	41,957,823	2,523,055	6,727,845	669,629	89,410	26,630,563	724,315
안 의 면 Anui	99,536,410	4,386,116	9,712,803	774,500	151,164	76,957,941	1,350,793
서 하 면 Seoha	72,058,329	2,074,029	4,417,369	237,155	43,227	60,742,475	564,319
서 상 면 Seosang	90,188,086	2,707,127	5,724,634	79,916	2,235,628	73,273,211	807,632
백 전 면 Baekjeon	55,911,757	2,722,444	4,411,949	128,404	385,483	44,813,978	596,088
병 곡 면 Byeonggok	48,369,340	1,475,793	4,417,970	101,761	40,717	38,900,394	488,147

자료 : 민원봉사과

토 지 지 목 별 현 황 (계속)

Area of Land Category (cont'd)

단위 : m²Unit : m²

연 별 및 읍 면 별	공장용지	학교용지	주차장	주유소용지	창고용지	도 로	하 천
Year & Eup and Myeon	Factory site	School site	Parking lot	Service station site	Warehouse site	Road	Rivers
2015	1,433,163	619,863	71,855	13,276	573,426	17,800,471	14,431,429
2016	1,454,424	621,225	73,340	13,276	610,531	18,076,790	14,473,473
2017	1,824,642	621,225	91,565	13,276	654,366	18,294,161	14,463,153
2018	1,829,396	620,547	98,532	16,943	680,937	19,068,801	14,472,848
2019	1,820,450	620,252	104,196	16,943	710,330	19,148,208	14,438,816
2020	1,818,678	611,623	107,719	17,611	725,028	19,196,617	14,438,646
함 양 읍 Hamyang	226,579	207,035	40,795	8,341	176,890	3,122,751	1,906,463
마 천 면 Macheon	69,332	30,349	12,721	-	40,826	1,128,202	1,742,877
휴 천 면 Hyucheon	127,488	29,346	909	-	58,877	1,245,717	1,768,120
유 립 면 Yurim	42,243	27,654	1,538	668	44,197	1,044,700	1,407,272
수 동 면 Sudong	720,436	59,815	22,986	3,531	75,243	2,618,246	1,693,719
지 곡 면 Jigok	139,300	23,739	4,530	2,030	49,947	2,155,008	762,061
안 의 면 Anui	385,716	81,358	12,574	2,452	117,612	2,036,461	1,552,776
서 하 면 Seoha	47,979	26,751	145	-	53,494	1,498,766	1,170,643
서 상 면 Seosang	32,233	66,570	10,125	150	38,643	1,981,115	1,249,851
백 전 면 Baekjeon	17,380	38,011	1,398	-	38,129	1,199,608	492,068
병 곡 면 Byeongok	9,992	20,995	-	439	31,171	1,166,045	692,795

토 지 지 목 별 현 황 (계속)

Area of Land Category (cont'd)

단위 : m²Unit : m²

연 별 및 읍 면 별 Year & Eup and Myeon	제 방 Bank	구 거 Ditch	유 지 Marsh	양어장 Fish farm	수도용지 Water supply site	공 원 Park
2015	252,702	9,752,801	1,435,021	21,175	221,757	238,128
2016	251,786	9,757,266	1,491,997	21,175	222,173	243,432
2017	251,786	9,734,084	1,489,997	21,175	225,273	286,713
2018	251,786	9,691,514	1,491,037	21,175	225,221	306,905
2019	251,786	9,896,322	1,795,445	29,993	224,672	306,817
2020	252,347	9,888,436	1,803,978	39,551	224,849	306,818
함 양 읍 Hamyang	116,907	1,331,845	249,046	5,755	34,544	183,584
마 천 면 Macheon	-	629,575	9,840	-	1,902	338
휴 천 면 Hyucheon	1,766	747,079	232,346	3,063	532	-
유 립 면 Yurim	27,345	680,594	135,450	7,865	242	-
수 동 면 Sudong	50,289	858,719	55,678	-	3,100	43,281
지 곡 면 Jigok	24,630	799,167	192,372	1,866	377	42,466
안 의 면 Anui	10,551	1,421,924	152,033	-	8,625	32,274
서 하 면 Seoha	614	899,177	69,656	11,828	39	-
서 상 면 Seosang	10,937	1,122,478	364,789	1,693	175,168	4,874
백 전 면 Baekjeon	7,490	795,761	27,610	7,481	31	-
병 곡 면 Byeonggok	1,818	602,118	315,159	-	289	-

토 지 지 목 별 현 황 (계속)

Area of Land Category (cont'd)

단위 : m²Unit: m²

연 별 및 읍 면 별 Year & Eup and Myeon	체육용지 Gymnastics site	유 원 지 Recreation area	종교용지 Religion site	사 적 지 Historical site	묘 지 Burial	잡 종 지 Miscellaneous area
2015	114,898	163,888	236,292	3,080	1,164,504	1,116,735
2016	114,359	156,719	245,961	3,080	1,166,108	1,152,366
2017	146,564	162,010	248,887	3,080	1,360,864	1,162,246
2018	156,074	166,247	251,486	3,080	1,361,782	1,261,841
2019	167,468	236,773	252,441	3,080	1,358,362	1,395,264
2020	167,467	238,041	252,441	3,080	1,354,347	1,471,056
함 양 읍 Hamyang	129,914	62,142	46,452	833	112,356	439,326
마 천 면 Macheon	1,317	76,679	91,177	-	123,893	59,039
휴 천 면 Hyucheon	2,623	35,285	16,338	-	99,310	93,530
유 립 면 Yurim	11,757	-	8,528	-	77,855	89,663
수 동 면 Sudong	-	-	13,527	1,365	79,443	195,670
지 곡 면 Jigok	867	-	2,274	-	301,331	91,043
안 의 면 Anui	10,572	5,291	25,814	674	192,535	153,852
서 하 면 Seoha	-	13,661	14,502	208	100,083	72,210
서 상 면 Seosang	4,512	-	18,670	-	158,846	119,284
백 전 면 Baekjeon	2,987	29,275	10,599	-	60,666	124,917
병 곡 면 Byeonggok	2,919	15,708	4,560	-	48,029	32,522

4. 일 기 일 수 Weather Days

단위 : 일

Unit : day

연 별 및 월 별 Year & Month	강 수 Rain	폭 풍 Gale
2015	121	-
2016	118	-
2017	108	-
2018	112	-
2019	108	-
2020	115	-
1월 Jan.	8	-
2월 Feb.	9	-
3월 Mar.	5	-
4월 Apr.	5	-
5월 May.	8	-
6월 Jun.	14	-
7월 Jul.	21	-
8월 Aug.	17	-
9월 Sep.	15	-
10월 Oct.	3	-
11월 Nov.	7	-
12월 Dec.	3	-

자료 : 기상청, 기상관측통계

※ 강수일수 : 강수량이 0.1mm 이상인 경우 ※ 폭풍일수: 풍속이 13.9m/s 이상인 경우

함양은 자동기상관측지점으로 목측을 하지 않아 목측요소 제공 불가능(공란처리: 목측요소)

5. 기상 개황

Summary Meteorological Conditions

단위 : 일

Unit : day

연 별 및 월 별 Year & Month	기 온 (°C) Air temperature					강수량 (mm) Precipita- tion	상대습도(%) Relative humidity	
	평 균	평균최고	극고극값	평균최저	극저극값		평 균	최 소
	Mean	Mean maximum	Highest	Mean minimum	Lowest		Mean	Lowest
2015	13.0	19.6	37.1	7.5	-10.8	985.4	76	7
2016	13.6	33.0	37.3	-4.4	-11.7	1,255.0	73	21
2017	12.8	20	36.3	6.6	-14	796	71.1	7
2018	12.7	19.6	37.8	6.7	-16.0	1,666.7	76	6
2019	13.2	20.0	35.1	7.5	-11.0	1464.6	74	7
2020	13.0	32.0	36.3	-4.9	-10.4	1910.6	69	5
1월 Jan.	2.8	9.0	15.6	-2.0	-8.8	95.6	67	10
2월 Feb.	3.8	10.5	20.2	-2.2	-10.4	45.3	63	5
3월 Mar.	8.0	15.4	24.5	0.6	-6.4	31.0	57	6
4월 Apr.	10.4	18.2	26.6	2.7	-3.6	60.1	52	7
5월 May.	18.0	24.6	29.7	11.7	3.6	62.7	68	19
6월 Jun.	23.1	29.4	34.2	17.9	10.0	171.5	74	22
7월 Jul.	22.6	26.7	31.5	19.5	15.0	605.8	85	43
8월 Aug.	26.4	32.0	36.3	22.7	20.2	618.0	84	35
9월 Sep.	19.3	25.2	29.6	15.0	8.6	177.5	82	30
10월 Oct.	13.1	21.6	26.8	6.6	0.4	12.8	70	10
11월 Nov.	7.9	15.6	24.1	1.8	-4.2	26.2	66	9
12월 Dec.	0.8	7.7	13.6	-4.9	-8.5	4.1	60	6

자료 : 기상청, 기상관측통계

기 상 개 황 (계속)

Summary Meteorological Conditions (cont'd)

단위: 일

Unit : day

연 별 및 월 별 Year & Month	평균해면 기압(hPa) Air pressure of mean sea level	이슬점온도 (℃) Mean dewpoint temperature	평균운량 (10%) Mean cloud	일조시간 Duration of Sunshine	바 람(%) Windspeed		
					평균풍속 Mean Speed	최대풍속 Highest Speed	최대순간풍속 Highest Gust Speed
2015	1016.5	8.0	-	2304.2	1.2	9.6	16.8
2016	1016.4	8.1	-	2060.9	1.3	12.1	24.6
2017	1016.6	6.7	-	2304.2	1.4	8.4	15.8
2018	1016.8	7.7	-	2,280.5	1.2	10.5	19.4
2019	1016.3	7.8	-	2272.3	1.2	9.0	17.6
2020	1016.5	6.4	-	2176.8	1.3	10.7	22.0
1월 Jan.	1023.0	-3.5	-	143.8	1.4	9.9	22.0
2월 Feb.	1024.4	-3.8	-	188.4	1.7	7.9	15.5
3월 Mar.	1017.7	-1.5	-	235.2	1.9	10.0	20.4
4월 Apr.	1017.2	-1.0	-	229.7	2.1	9.4	17.9
5월 May.	1010.3	11.0	-	235.1	1.4	7.6	14.5
6월 Jun.	1006.1	17.3	-	202.6	1.1	7.0	11.9
7월 Jul.	1006.8	19.7	-	74.3	0.6	4.3	7.8
8월 Aug.	1009.1	23.0	-	159.8	0.7	4.7	16.1
9월 Sep.	1011.9	15.7	-	130.7	0.8	10.7	19.7
10월 Oct.	1020.5	6.6	-	218.5	0.9	6.0	10.4
11월 Nov.	1025.0	0.8	-	173.7	1.3	7.8	14.9
12월 Dec.	1026.4	-7.1	-	185.0	1.6	7.1	14.0

6. 강 수 량 Precipitation

단위 : mm

Unit : mm

연 별 및 읍 면 별 Year & Eup and Myeon	계 Total	1월 Jan.	2월 Feb.	3월 Mar.	4월 Apr.	5월 May.	6월 Jun.	7월 Jul.	8월 Aug.	9월 Sep.	10월 Oct.	11월 Nov.	12월 Dec.
2015	1,033	28	21	47	133	53	93	221	128	47	99	108	57
2016	1,255	26	43	66	170	74	59	214	78	264	206	16	45
2017	795	6	47	36	58	34	35	183	164	123	85	4	21
2018	1,632	26	34	115	129	97	172	155	487	133	226	34	25
2019	1,399	13	45	46	98	80	138	297	104	320	208	19	31
2020	2,248	124	69	39	65	88	245	631	613	306	12	50	6
합 양 읍 Hamyang	1,921	106	55	27	53	59	173	642	611	152	13	26	4
마 천 면 Macheon	2,377	121	56	33	68	57	199	553	674	536	15	56	9
휴 천 면 Hyucheon	2,034	101	40	31	62	57	213	598	638	247	13	30	4
유 립 면 Yurim	1,930	90	34	32	52	41	194	592	577	272	12	30	4
수 동 면 Sudong	1,964	106	54	29	53	67	192	667	539	215	13	26	3
지 곡 면 Jigok	1,897	109	51	27	51	70	197	644	546	161	11	26	4
안 의 면 Anui	1,942	144	55	28	54	70	240	589	515	203	12	28	4
서 하 면 Seoha	2,231	126	58	43	56	83	260	655	717	177	11	38	7
서 상 면 Seosang	2,268	100	60	45	48	68	260	668	733	213	10	56	7
백 전 면 Baekjeon	2,186	114	67	37	53	82	249	664	616	226	12	61	5
병 곡 면 Byeonggok	2,156	111	63	34	56	85	234	699	642	180	14	32	6

자료 : 안전도시과

Ⅲ. 인 구

Population

1. 인구 추 이

Population Trend

가. 등록인구추이 Registered population Trend

단위 : 세대, 명

Unit : Household, Person

연 별 Year	세 대 ¹⁾ No. of households	등 록 인 구 Registered Population					
		합 계 Total			한 국 인 Korean		
		남 Male	여 Female		남 Male	여 Female	
1968	20,347	120,747	60,728	60,019	120,747	60,728	60,019
1969	...	-	-	-
1970	20,073	110,202	54,246	55,956	110,202	54,246	55,956
1971	18,626	110,028	55,261	54,767	110,028	55,261	54,767
1972	18,534	110,683	55,805	54,878	110,683	55,805	54,878
1973	20,073	110,192	54,246	55,946	110,192	54,246	55,946
1974	18,407	109,772	55,125	54,647	109,772	55,125	54,647
1975	19,372	106,431	53,904	52,527	106,431	53,904	52,527
1976	18,762	103,023	51,728	51,295	103,023	51,728	51,295
1977	18,346	100,914	50,424	50,490	100,914	50,424	50,490
1978	17,820	95,809	47,611	48,198	95,809	47,611	48,198
1979	17,174	90,636	44,683	45,953	90,636	44,683	45,953
1980	17,255	82,782	41,146	41,636	82,782	41,146	41,636
1981	16,718	81,289	40,385	40,904	81,289	40,385	40,904
1982	16,715	79,662	39,721	39,941	79,662	39,721	39,941
1983	16,769	76,450	38,259	38,191	76,450	38,259	38,191
1984	16,490	73,790	36,674	37,116	73,790	36,674	37,116
1985	16,939	70,367	35,029	35,338	70,367	35,029	35,338
1986	16,944	68,329	33,809	34,520	68,329	33,809	34,520
1987	16,055	63,751	31,307	32,444	63,751	31,307	32,444
1988	15,779	60,408	29,585	30,823	60,408	29,585	30,823
1989	15,667	59,491	28,996	30,495	59,491	28,996	30,495
1990	16,055	55,104	26,824	28,190	55,104	26,824	28,190
1991	15,909	57,804	28,327	29,477	57,804	28,327	29,477
1992	15,923	55,516	27,242	28,274	55,516	27,242	28,274
1993	16,049	53,885	26,403	27,482	53,885	26,403	27,482

자료 : 기획감사담당관

주 : 1) 외국인 세대수 제외(1998년부터 적용)

인 구 추 이 (계속)

Population Trend (cont'd)

가. 등록인구추이 Registered population Trend

단위 : 세대, 명

Unit : Household, Person

연 별 Year	등록인구 Registered Population		인구증가율 (%) Population increase rate	세대당인구 Person per household	65세이상 고령자 Person 65 years old and over	인구밀도 Population density	
	외국인 Foreigner					면적(km ²) Area	
	남 Male	여 Female					
1968				5.9		165.5	792.73
1969			
1970				6.4		151.0	792.73
1971			-0.2	5.9		150.8	729.73
1972			0.6	5.9		151.7	729.73
1973			-0.4	6.4		151.0	729.73
1974			-0.4	5.9		151.4	722.93
1975			-3.0	5.4		147.3	722.69
1976			-3.2	5.5		142.5	722.81
1977			-2.0	5.7		139.4	723.83
1978			-5.1	5.4		132.4	723.83
1979			-5.4	5.3		125.2	723.83
1980			-8.7	4.8		114.4	723.87
1981			-1.8	4.9		112.3	723.83
1982			-2.0	4.8		110.1	723.80
1983			-4.0	4.6		109.8	723.84
1984			-3.5	4.5		101.9	724.38
1985			-4.6	4.2		97.1	724.50
1986			-2.9	4.2		94.3	724.50
1987			-6.7	4.0		87.9	724.64
1988			-5.2	3.8		83	724.83
1989			-1.5	3.8		82	724.00
1990			-7.4	3.4		76	725.00
1991			4.9	3.6		80	725.03
1992			-4.0	3.5		77	725.21
1993			-2.9	3.4		74	725.29

인 구 추 이 (계속)

Population Trend (cont'd)

가. 등록인구추이 Registered population Trend

단위: 세대, 명

Unit: Household, Person

연 별 Year	세 대 ¹⁾ No. of households	등 록 인 구 Registered Population					
		합 계 Total			한 국 인 Korean		
		남 Male	여 Female		남 Male	여 Female	
1994	16,090	52,442	25,592	26,850	52,426	25,581	26,845
1995	16,313	51,247	25,037	26,210	51,186	24,989	26,197
1996	16,297	49,921	24,270	25,651	49,838	24,215	25,623
1997	16,515	49,138	23,907	25,231	49,025	23,832	25,193
1998	16,660	48,948	23,874	25,074	48,832	23,802	25,030
1999	16,721	47,778	23,318	24,600	47,638	23,230	24,548
2000	16,758	46,543	22,536	24,007	46,376	22,439	23,937
2001	16,800	45,350	21,893	23,457	45,184	21,812	23,372
2002	16,919	44,298	21,331	22,967	44,140	21,263	22,877
2003	16,986	43,080	20,719	22,361	42,920	20,647	22,273
2004	17,082	42,070	20,178	21,892	41,922	20,101	21,821
2005	17,310	41,704	19,991	21,713	41,535	19,914	21,621
2006	17,534	41,467	19,836	21,631	41,162	19,701	21,461
2007	17,697	40,980	19,565	21,415	40,637	19,430	21,207
2008	17,927	40,816	19,520	21,296	40,447	19,370	21,077
2009	18,298	41,072	19,654	21,418	40,626	19,434	21,192
2010	18,810	41,615	19,859	21,756	41,197	19,674	21,523
2011	18,934	41,501	19,832	21,669	41,081	19,650	21,431
2012	18,935	41,155	19,597	21,558	40,714	19,421	21,293
2013	19,095	41,146	19,618	21,528	40,692	19,433	21,259
2014	19,222	41,070	19,607	21,463	40,584	19,386	21,198
2015	19,363	40,784	19,491	21,293	40,339	19,290	21,049
2016	19,598	40,668	19,430	21,238	40,241	19,244	20,997
2017	19,915	40,582	19,436	21,146	40,175	19,242	20,933
2018	20,159	40,462	19,381	21,081	40,044	19,172	20,872
2019	20,427	40,141	19,388	20,753	39,637	19,097	20,540
2020	20,754	39,506	19,080	20,426	39,080	18,853	20,227

인 구 추 이 (계속)

Population Trend (cont'd)

가. 등록인구추이 Registered population Trend

단위 : 세대, 명

Unit : Household, Person

연 별 Year	등록인구 Registered Population			인구증가율 (%) Population increase rate	세대당인구 Person per household	65세이상 고령자 Person 65 years old and over	인 구 밀 도 Population density	
	외 국 인 Foreigner		면적(km ²) Area					
	남 Male	여 Female						
1994	16	11	5	-2.7	3.3	6,955	72	725.29
1995	61	48	13	-2.3	3.1	7,233	71	724.95
1996	83	55	28	-2.6	3.1	7,482	69	724.51
1997	113	75	38	-1.6	3.0	7,755	68	724.73
1998	116	72	44	-0.4	2.9	8,006	67	724.71
1999	140	88	52	-2.4	2.8	8,153	66	724.81
2000	167	97	70	-2.6	2.8	8,398	64	724.81
2001	166	81	85	-2.6	2.7	8,692	62	724.81
2002	158	68	90	-2.3	2.6	9,038	61	724.81
2003	160	72	88	-2.7	2.5	9,341	59	725.00
2004	148	77	71	-2.3	2.5	9,746	58	725.00
2005	169	77	92	-0.9	2.4	10,035	57	725.00
2006	305	135	170	-0.6	2.3	10,373	57	725.00
2007	343	135	208	-1.2	2.3	10,771	56	725.00
2008	369	150	219	-0.4	2.3	10,973	56	725
2009	446	220	226	0.6	2.2	11,164	56	725
2010	418	185	233	1.3	2.2	11,323	57	725
2011	420	182	238	-0.3	2.2	11,040	57	725
2012	441	176	265	-0.8	2.2	11,624	56	725
2013	454	185	269	0.0	2.1	11,790	56	725
2014	486	221	265	-0.2	2.1	11,989	56	725
2015	445	201	244	-0.7	2.1	12,163	56	725
2016	427	186	241	-0.3	2.1	12,274	56	725
2017	407	194	213	-0.2	2.0	12,558	55	725
2018	418	209	209	-0.3	2.0	12,620	55	725
2019	504	291	213	-0.3	1.94	12,836	55	725
2020	426	227	199	-1	1.88	13,227	55	725

2. 시·군별 세대 및 인구(주민등록) Households and Population by Si, Gun(Resident Registration)

단위: 세대, 명

Unit: Household, Person

연 별 및 시·군 Year & Si, Gun	세 대 ¹⁾ Number of households	등 록 인 구 Registered Population					
		합 계 Total			한 국 인 Korean		
		남 Male	여 Female	남 Male	여 Female		
2015	1,367,142	3,447,017	1,754,176	1,692,841	3,364,702	1,694,981	1,669,721
2016	1,385,684	3,454,892	1,756,628	1,698,264	3,373,871	1,699,219	1,674,652
2017	1,406,011	3,455,540	1,753,472	1,702,068	3,380,404	1,701,413	1,678,991
2018	1,425,271	3,448,292	1,748,336	1,699,956	3,373,988	1,697,412	1,676,576
2019	1,450,822	3,438,676	1,743,984	1,694,692	3,362,553	1,692,032	1,670,521
2020	1,484,601	3,410,002	1,728,502	1,681,500	3,340,216	1,681,423	1,658,793
창원시 Changwon	442,097	1,050,564	533,617	516,947	1,036,738	525,278	511,460
진주시 Jinju	154,197	352,869	174,989	177,880	348,096	172,107	175,989
통영시 Tongyeong	59,813	132,064	67,599	64,465	128,293	64,502	63,791
사천시 Sacheon	53,509	114,157	58,380	55,777	111,105	56,010	55,095
김해시 Gimhae	223,242	559,890	286,892	272,998	542,338	274,313	268,025
밀양시 Miryang	52,673	107,531	52,643	54,888	104,831	51,356	53,475
거제시 Geoje	103,779	252,932	134,080	118,852	245,754	128,978	116,776
양산시 Yangsan	149,595	358,170	180,469	177,701	352,229	176,641	175,588
의령군 Uiryeong	14,917	27,520	13,614	13,906	26,800	13,140	13,660
함안군 Haman	31,056	67,383	35,153	32,230	64,182	32,561	31,621
창녕군 Changnyeong	32,203	63,758	32,119	31,639	61,301	30,452	30,849
고성군 Goseong	26,222	52,535	26,615	25,920	51,361	25,760	25,601
남해군 Namhae	22,780	43,745	21,365	22,380	42,958	20,707	22,251
하동군 Hadong	23,796	45,275	22,588	22,687	44,785	22,364	22,421
산청군 Sancheong	19,454	35,448	17,389	18,059	34,857	17,110	17,747
함양군 Hamyang	20,754	39,506	19,080	20,426	39,080	18,853	20,227
거창군 Geochang	30,253	62,029	30,342	31,687	61,502	30,082	31,420
합천군 Hapcheon	24,261	44,607	21,552	23,055	44,006	21,209	22,797

자료: 주민등록인구통계

주: 1) 2020. 12. 31. 주민등록인구통계 자료(외국인 포함)

시·군별 세대 및 인구(주민등록)(계속)

Households and Population by Si, Gun(Resident Registration)(cont'd)

단위: 세대, 명

Unit: Household, Person

연 별 및 시·군 Year & Si, Gun	등록인구 Registered Population			세대당 인구 Person per household	65세 이상 고령자 Person 65years old & over	인구밀도 Population density	
	외 국 인 Foreigner		면적(km ²) Area				
	남 Male	여 Female					
2015	69,767	47,063	22,704	2.46	464,019	319	10,538
2016	81,021	57,409	23,612	2.00	464,130	319	10,538
2017	75,136	52,059	23,077	2.00	504,460	321	10,538
2018	74,304	50,924	23,380	2.37	522,747	327	10,540
2019	76,123	51,952	24,171	2	548,257	326	10,540
2020	69,786	47,079	22,707	2.25	580,258	317	10,541
창원시 Changwon	13,826	8,339	5,487	2.30	150,905	1,386	748
진주시 Jinju	4,773	2,882	1,891	2.30	59,032	488	713
통영시 Tongyeong	3,771	3,097	674	2.10	25,137	535	240
사천시 Sacheon	3,052	2,370	682	2.10	24,604	279	399
김해시 Gimhae	17,552	12,579	4,973	2.40	61,857	1,170	463
밀양시 Miryang	2,700	1,287	1,413	2.00	29,887	131	799
거제시 Geoje	7,178	5,102	2,076	2.40	26,869	609	404
양산시 Yangsan	5,941	3,828	2,113	2.40	48,495	725	486
의령군 Uiryeong	720	474	246	1.80	9,921	55	483
함안군 Haman	3,201	2,592	609	2.10	16,086	154	417
창녕군 Changnyeong	2,457	1,667	790	1.90	19,105	115	533
고성군 Goseong	1,174	855	319	2.00	16,095	99	518
남해군 Namhae	787	658	129	1.90	16,258	120	358
하동군 Hadong	490	224	266	1.90	15,490	66	675
산청군 Sancheong	591	279	312	1.80	12,833	44	795
함양군 Hamyang	426	227	199	1.90	13,227	54	726
거창군 Geochang	527	260	267	2.00	17,026	77	803
합천군 Hapcheon	601	343	258	1.80	17,431	45	983

3. 읍·면별 세대 및 인구(최근년도)

Households and Population by Eup, Myeon

단위: 세대, 명

Unit: Household, Person

연 별 및 읍 면 별 Year & Eup and Myeon	세 대 ¹⁾ No. of house- holds	등 록 인 구 Population									65세 이상 고령자 Person 65 years old & over
		합 계 Total			한 국 인 Korean			외 국 인 Foreigner			
		남 Male	여 Female		남 Male	여 Female		남 Male	여 Female		
2015	19,363	40,784	19,491	21,293	40,339	19,290	21,049	445	201	244	12,163
2016	19,598	40,668	19,430	21,238	40,241	19,244	20,997	427	186	241	12,274
2017	19,915	40,582	19,436	21,146	40,175	19,242	20,933	407	194	213	12,558
2018	20,159	40,462	19,381	21,081	40,044	19,172	20,872	418	209	209	12,620
2019	20,427	40,141	19,388	20,753	39,637	19,097	20,540	504	291	213	12,836
2020	20,754	39,506	19,080	20,426	39,080	18,853	20,227	426	227	199	13,227
합 양 읍 Hamyang	8,609	18,572	8,965	9,607	18,418	8,904	9,514	154	61	93	4,175
마 천 면 Macheon	1,323	2,185	1,043	1,142	2,172	1,040	1,132	13	3	10	890
휴 천 면 Hyucheon	1,018	1,634	808	826	1,620	804	816	14	4	10	735
유 립 면 Yurim	1,025	1,684	800	884	1,656	781	875	28	19	9	821
수 동 면 Sudong	1,355	2,491	1,255	1,236	2,403	1,185	1,218	88	70	18	988
지 곡 면 Jigok	1,162	2,072	1,006	1,066	2,044	987	1,057	28	19	9	938
안 의 면 Anui	2,650	4,635	2,211	2,424	4,574	2,171	2,403	61	40	21	1,996
서 하 면 Seoha	863	1,458	700	758	1,445	696	749	13	4	9	650
서 상 면 Seosang	1,074	1,849	868	981	1,836	862	974	13	6	7	797
백 전 면 Baekjeon	922	1,562	764	798	1,553	764	789	9	-	9	678
병 곡 면 Byeonggok	753	1,364	660	704	1,359	659	700	5	1	4	559

자료: 주민등록인구통계

주: 1) 2020. 12. 31. 주민등록인구통계 자료(외국인 포함)

4. 리별 세대 및 인구 Households and Population by Ri

단위: 세대, 명

Unit: Household, Person

연 별 및 읍 면 별 Year & Eup and Myeon	총 계 Total			한 국 인 Korean				외 국 인 Foreigner		
	인 구 Population			세 대 Number of households	인 구 Population			인 구 Population		
	남 Male	여 Female			남 Male	여 Female		남 Male	여 Female	
함 양 군	39,506	19,080	20,426	20,754	39,080	18,853	20,227	426	227	199
함 양 읍	18,572	8,965	9,607	8,609	18,418	8,904	9,514	154	61	93
운 립 1 리	727	353	374	346	727	353	374	-	-	-
운 립 2 리	390	174	216	232	390	174	216	-	-	-
운 립 3 리	398	192	206	208	398	192	206	-	-	-
용 평 1 리	561	267	294	279	561	267	294	-	-	-
용 평 2 리	218	116	102	111	218	116	102	-	-	-
용 평 3 리	636	293	343	309	636	293	343	-	-	-
용 평 4 리	603	294	309	302	603	294	309	-	-	-
용 평 5 리	666	312	354	321	666	312	354	-	-	-
대 병	77	39	38	48	77	39	38	-	-	-
죽 장	124	59	65	67	124	59	65	-	-	-
학 당 1 리	763	383	380	311	763	383	380	-	-	-
학 당 2 리	475	234	241	190	475	234	241	-	-	-
학 당 3 리	642	289	353	292	642	289	353	-	-	-
학 당 4 리	789	379	410	284	789	379	410	-	-	-
학 당 5 리	1,052	497	555	408	1,052	497	555	-	-	-
봉 강 1 리	654	336	318	298	654	336	318	-	-	-
봉 강 2 리	902	447	455	305	902	447	455	-	-	-
봉 강 3 리	1,610	783	827	602	1,610	783	827	-	-	-
봉 강 4 리	310	149	161	149	310	149	161	-	-	-
봉 강 5 리	938	442	496	440	938	442	496	-	-	-
원 교	861	421	440	341	861	421	440	-	-	-

리별 세대 및 인구(계속)

Households and Population by Ri (cont'd)

단위: 세대, 명

Unit: Household, Person

연 별 및 읍 면 별 Year & Eup and Myeon	총 계 Total			한 국 인 Korean				외 국 인 Foreigner		
	인 구 Population			세 대 Number of households	인 구 Population			인 구 Population		
	남 Male	여 Female			남 Male	여 Female		남 Male	여 Female	
두 산	172	86	86	83	172	86	86	-	-	-
후 동	83	40	43	48	83	40	43	-	-	-
삼 천	143	64	79	67	143	64	79	-	-	-
평 촌	125	65	60	59	125	65	60	-	-	-
기 동	74	35	39	39	74	35	39	-	-	-
관 변	116	59	57	66	116	59	57	-	-	-
학 동	177	83	94	97	177	83	94	-	-	-
본 백	254	126	128	138	254	126	128	-	-	-
척 지	158	72	86	86	158	72	86	-	-	-
월 명	191	98	93	162	191	98	93	-	-	-
상 백	483	264	219	234	483	264	219	-	-	-
하 백	395	190	205	250	395	190	205	-	-	-
인 당	818	396	422	415	818	396	422	-	-	-
거 면	101	49	52	49	101	49	52	-	-	-
남 산	55	25	30	30	55	25	30	-	-	-
신 기	130	64	66	68	130	64	66	-	-	-
관 동	157	72	85	89	157	72	85	-	-	-
뇌 산	205	105	100	102	205	105	100	-	-	-
삼 휴	49	22	27	29	49	22	27	-	-	-
죽 곡	252	113	139	143	252	113	139	-	-	-

리별 세대 및 인구(계속)

Households and Population by Ri (cont'd)

단위: 세대, 명

Unit: Household, Person

연 별 및 읍 면 별 Year & Eup and Myeon	총 계 Total			한 국 인 Korean				외 국 인 Foreigner		
	인 구 Population			세 대 Number of households	인 구 Population			인 구 Population		
	남 Male	여 Female			남 Male	여 Female		남 Male	여 Female	
용 곡	175	93	82	90	175	93	82	-	-	-
구 만	76	37	39	37	76	37	39	-	-	-
조 동	135	58	77	73	135	58	77	-	-	-
원 구	120	51	69	60	120	51	69	-	-	-
시 목	104	49	55	75	104	49	55	-	-	-
내 곡	86	36	50	56	86	36	50	-	-	-
상 죽	187	93	94	121	187	93	94	-	-	-
마 천 면	2,185	1,043	1,142	1,302	2,172	1,040	1,132	13	3	10
당 흥	258	125	133	149	238	115	123	-	-	-
가 채	115	54	61	61	110	54	56	-	-	-
군 자	97	45	52	59	97	45	52	-	-	-
도 마	63	27	36	40	63	27	36	-	-	-
외 마	86	43	43	54	86	43	43	-	-	-
내 마	58	26	32	32	58	26	32	-	-	-
매 암	44	21	23	30	44	21	23	-	-	-
실 덕	76	32	44	50	76	32	44	-	-	-
뇌 전	37	21	16	22	37	21	16	-	-	-
양 정	53	26	27	40	53	26	27	-	-	-
음 정	145	71	74	76	145	71	74	-	-	-
하 정	70	30	40	36	70	30	40	-	-	-
도 촌	88	44	44	56	88	44	44	-	-	-
강 청	101	51	50	63	101	51	50	-	-	-

리별 세대 및 인구(계속)

Households and Population by Ri(cont'd)

단위: 세대, 명

Unit: Household, Person

연 별 및 읍 면 별 Year & Eup and Myeon	총 계 Total			한 국 인 Korean				외 국 인 Foreigner		
	인 구 Population			세 대 Number of households	인 구 Population			인 구 Population		
	남 Male	여 Female			남 Male	여 Female		남 Male	여 Female	
추 성	174	91	83	104	174	91	83	-	-	-
의 평	83	37	46	47	83	37	46	-	-	-
의 중	69	33	36	35	69	33	36	-	-	-
금 계	116	66	50	67	116	66	50	-	-	-
원 정	35	19	16	21	35	19	16	-	-	-
창 원	170	77	93	105	170	77	93	-	-	-
양 정	60	25	35	47	60	25	35	-	-	-
등 구	77	33	44	48	77	33	44	-	-	-
축 동	97	45	52	60	97	45	52	-	-	-
휴 천 면	1,634	808	826	1,018	1,620	804	816	14	4	10
월 평	90	49	41	56	90	49	41	-	-	-
금 반	218	105	113	123	218	105	113	-	-	-
마 산	52	30	22	28	52	30	22	-	-	-
진 관	45	21	24	30	45	21	24	-	-	-
고 태	28	16	12	15	28	16	12	-	-	-
목 현	194	99	95	126	194	99	95	-	-	-
신 기	25	13	12	15	25	13	12	-	-	-
임 호	53	25	28	33	53	25	28	-	-	-
산 두	65	33	32	42	65	33	32	-	-	-

리별 세대 및 인구(계속)

Households and Population by Ri (cont'd)

단위: 세대, 명

Unit: Household, Person

연 별 및 읍 면 별 Year & Eup and Myeon	총 계 Total			한 국 인 Korean				외 국 인 Foreigner		
	인 구 Population			세 대 Number of households	인 구 Population			인 구 Population		
	남 Male	여 Female			남 Male	여 Female		남 Male	여 Female	
대 포	64	33	31	45	64	33	31	-	-	-
미 천	35	15	20	24	35	15	20	-	-	-
동 호	66	34	32	42	66	34	32	-	-	-
원 기	45	17	28	34	45	17	28	-	-	-
한 남	89	44	45	43	89	44	45	-	-	-
동 강	108	52	56	63	108	52	56	-	-	-
운 서	67	36	31	44	67	36	31	-	-	-
송 전	155	73	82	110	155	73	82	-	-	-
문 상	70	41	29	46	70	41	29	-	-	-
문 하	77	33	44	47	77	33	44	-	-	-
백 연	74	35	39	52	74	35	39	-	-	-
유 립 면	1,684	800	884	1,025	1,656	781	875	28	19	9
지 곡	75	40	35	47	75	40	35	-	-	-
손 곡	99	47	52	61	99	47	52	-	-	-
판 문	40	19	21	28	40	19	21	-	-	-
화 암	57	26	31	37	57	26	31	-	-	-
옥 산	40	17	23	20	40	17	23	-	-	-
유 평	47	18	29	34	47	18	29	-	-	-
회 동	82	44	38	45	82	44	38	-	-	-

리별 세대 및 인구(계속)

Households and Population by Ri(cont'd)

단위: 세대, 명

Unit: Household, Person

연 별 및 읍 면 별 Year & Eup and Myeon	총 계 Total			한 국 인 Korean				외 국 인 Foreigner		
	인 구 Population			세 대 Number of households	인 구 Population			인 구 Population		
	남 Male	여 Female			남 Male	여 Female		남 Male	여 Female	
서 주	76	39	37	43	76	39	37	-	-	-
우 동	125	59	66	87	125	59	66	-	-	-
화 촌	137	59	78	83	137	59	78	-	-	-
장 항	97	46	51	65	97	46	51	-	-	-
국 계	121	59	62	72	121	59	62	-	-	-
대 치	60	32	28	34	60	32	28	-	-	-
재 궁	43	14	29	33	43	14	29	-	-	-
사 안	70	28	42	47	70	28	42	-	-	-
성 애	29	13	16	20	29	13	16	-	-	-
웅 평	50	23	27	33	50	23	27	-	-	-
안 평	89	43	46	52	89	43	46	-	-	-
옥 동	166	84	82	94	166	84	82	-	-	-
차 의	87	43	44	50	87	43	44	-	-	-
매 촌	66	28	38	40	66	28	38	-	-	-
수 동 면	2,491	1,255	1,236	1,355	2,403	1,185	1,218	88	70	18
변 동	291	140	151	149	291	140	151	-	-	-
내 동	235	109	126	108	235	109	126	-	-	-
미 동	130	63	67	71	130	63	67	-	-	-
섬 동	191	94	97	105	191	94	97	-	-	-

리별 세대 및 인구(계속)

Households and Population by Ri(cont'd)

단위: 세대, 명

Unit: Household, Person

연 별 및 읍 면 별 Year & Eup and Myeon	총 계 Total			한 국 인 Korean				외 국 인 Foreigner		
	인 구 Population			세 대 Number of households	인 구 Population			인 구 Population		
	남 Male	여 Female			남 Male	여 Female		남 Male	여 Female	
본 통	46	22	24	34	46	22	24	-	-	-
분 덕	75	40	35	40	75	40	35	-	-	-
외 산	93	48	45	52	93	48	45	-	-	-
내 산	81	39	42	40	81	39	42	-	-	-
교 황	37	18	19	19	37	18	19	-	-	-
하 교	111	53	58	63	111	53	58	-	-	-
도 북	190	95	95	104	190	95	95	-	-	-
상 백	105	51	54	63	105	51	54	-	-	-
금 호	45	21	24	23	45	21	24	-	-	-
내 백	229	114	115	151	229	114	115	-	-	-
구 라	81	40	41	56	81	40	41	-	-	-
가 성	93	46	47	55	93	46	47	-	-	-
효 리	154	82	72	99	154	82	72	-	-	-
남 계	77	35	42	39	77	35	42	-	-	-
서 평	139	75	64	84	139	75	64	-	-	-
지 곡 면	2,072	1,006	1,066	1,162	2,044	987	1,057	28	19	9
개 평	151	73	78	88	151	73	78	-	-	-
오 평	42	19	23	23	42	19	23	-	-	-
상 개 평	54	26	28	36	54	26	28	-	-	-

리별 세대 및 인구(계속)

Households and Population by Ri(cont'd)

단위: 세대, 명

Unit: Household, Person

연 별 및 읍 면 별 Year & Eup and Myeon	총 계 Total			한 국 인 Korean				외 국 인 Foreigner		
	인 구 Population			세 대 Number of households	인 구 Population			인 구 Population		
	남 Male	여 Female			남 Male	여 Female		남 Male	여 Female	
주 곡	36	17	19	26	36	17	19	-	-	-
두 동	40	21	19	25	40	21	19	-	-	-
덕 압	154	75	79	90	154	75	79	-	-	-
주 압	78	38	40	49	78	38	40	-	-	-
마 산	34	14	20	20	34	14	20	-	-	-
수 여	76	39	37	45	76	39	37	-	-	-
계 곡	28	14	14	18	28	14	14	-	-	-
봉 곡	86	32	54	54	86	32	54	-	-	-
시 목	90	40	50	47	90	40	50	-	-	-
남 효	91	48	43	54	91	48	43	-	-	-
거 평	146	77	69	81	146	77	69	-	-	-
창 춘	113	49	64	57	113	49	64	-	-	-
백 일	79	40	39	48	79	40	39	-	-	-
공 배	166	79	87	96	166	79	87	-	-	-
부 야	83	41	42	45	83	41	42	-	-	-
정 취	192	94	98	102	192	94	98	-	-	-
행 복	161	82	79	72	161	82	79	-	-	-
효 산	92	44	48	54	92	44	48	-	-	-
보 각	52	25	27	32	52	25	27	-	-	-

리별 세대 및 인구(계속)

Households and Population by Ri(cont'd)

단위: 세대, 명

Unit: Household, Person

연 별 및 읍 면 별 Year & Eup and Myeon	총 계 Total			한 국 인 Korean				외 국 인 Foreigner		
	인 구 Population			세 대 Number of households	인 구 Population			인 구 Population		
	남 Male	여 Female			남 Male	여 Female		남 Male	여 Female	
안 의 면	4,635	2,211	2,424	2,650	4,574	2,171	2,403	61	40	21
금 별	209	97	112	103	209	97	112	-	-	-
홍 문	365	188	177	181	365	188	177	-	-	-
죽 당	544	244	300	309	544	244	300	-	-	-
마 암	96	46	50	52	96	46	50	-	-	-
이 전	311	139	172	165	311	139	172	-	-	-
울 립	90	50	40	54	90	50	40	-	-	-
석 천	274	127	147	156	274	127	147	-	-	-
이 문	182	92	90	115	182	92	90	-	-	-
신 당	111	55	56	65	111	55	56	-	-	-
독 자	66	34	32	39	66	34	32	-	-	-
숙 립	82	37	45	53	82	37	45	-	-	-
중 동	87	37	50	48	87	37	50	-	-	-
관 동	57	29	28	37	57	29	28	-	-	-
박 동	129	50	79	88	129	50	79	-	-	-
덕 산	70	30	40	45	70	30	40	-	-	-
봉 산	137	64	73	75	137	64	73	-	-	-
임 내	86	38	48	56	86	38	48	-	-	-
석 반	58	23	35	37	58	23	35	-	-	-
귀 곡	93	46	47	58	93	46	47	-	-	-
두 향	168	79	89	104	168	79	89	-	-	-

리별 세대 및 인구(계속) Households and Population by Ri(cont'd)

단위: 세대, 명

Unit: Household, Person

연 별 및 읍 면 별 Year & Eup and Myeon	총 계 Total			한 국 인 Korean				외 국 인 Foreigner		
	인 구 Population			세 대 Number of households	인 구 Population			인 구 Population		
	남 Male	여 Female			남 Male	여 Female		남 Male	여 Female	
삼 산	80	42	38	41	80	42	38	-	-	-
동 촌	120	55	65	70	120	55	65	-	-	-
안 심	94	42	52	60	94	42	52	-	-	-
상 비	77	36	41	46	77	36	41	-	-	-
하 비	44	19	25	30	44	19	25	-	-	-
내 동	161	77	84	94	161	77	84	-	-	-
마 음	79	34	45	48	79	34	45	-	-	-
유 동	85	50	35	55	85	50	35	-	-	-
사 평	85	43	42	54	85	43	42	-	-	-
관 북	71	36	35	43	71	36	35	-	-	-
교 동	114	49	65	67	114	49	65	-	-	-
후 암	56	28	28	37	56	28	28	-	-	-
황 대	85	53	32	50	85	53	32	-	-	-
월 립	52	23	29	31	52	23	29	-	-	-
방 정	90	44	46	52	90	44	46	-	-	-
성 북	66	35	31	32	66	35	31	-	-	-

리별 세대 및 인구(계속)

Households and Population by Ri(cont'd)

단위: 세대, 명

Unit: Household, Person

연 별 및 읍 면 별 Year & Eup and Myeon	총 계 Total			한 국 인 Korean				외 국 인 Foreigner		
	인 구 Population			세 대 Number of households	인 구 Population			인 구 Population		
	남 Male	여 Female			남 Male	여 Female		남 Male	여 Female	
서 하 면	1,458	700	758	863	1,445	696	749	13	4	9
송 계	187	97	90	111	187	97	90	-	-	-
신 기	70	26	44	44	70	26	44	-	-	-
거 기	147	72	75	92	147	72	75	-	-	-
해 평	80	36	44	48	80	36	44	-	-	-
은 행	97	47	50	56	97	47	50	-	-	-
운 곡	129	62	67	72	129	62	67	-	-	-
옥 환	47	27	20	28	47	27	20	-	-	-
중 산	26	13	13	16	26	13	13	-	-	-
다 곡	56	27	29	25	56	27	29	-	-	-
대 황	20	12	8	16	20	12	8	-	-	-
호 성	69	28	41	45	69	28	41	-	-	-
황 산	110	46	64	71	110	46	64	-	-	-
봉 전	79	39	40	46	79	39	40	-	-	-
우 전	92	48	44	56	92	48	44	-	-	-
반 정	57	27	30	35	57	27	30	-	-	-
월 평	95	42	53	59	95	42	53	-	-	-
오 현	84	47	37	43	84	47	37	-	-	-

리별 세대 및 인구(계속)

Households and Population by Ri(cont'd)

단위: 세대, 명

Unit: Household, Person

연 별 및 읍 면 별 Year & Eup and Myeon	총 계 Total			한 국 인 Korean				외 국 인 Foreigner		
	인 구 Population			세 대 Number of households	인 구 Population			인 구 Population		
	남 Male	여 Female			남 Male	여 Female		남 Male	여 Female	
서 상 면	3,698	1,849	981	1,075	1,836	862	974	13	6	7
칠 형 정	318	156	162	168	318	156	162	-	-	-
오 산	90	40	50	57	90	40	50	-	-	-
소 로	42	20	22	28	42	20	22	-	-	-
대 로	74	33	41	46	74	33	41	-	-	-
노 상	42	22	20	30	42	22	20	-	-	-
도 천	202	83	119	111	202	83	119	-	-	-
피 적 래	34	18	16	26	34	18	16	-	-	-
부 전	66	32	34	36	66	32	34	-	-	-
봉 정	50	26	24	27	50	26	24	-	-	-
옥 산	109	50	59	58	109	50	59	-	-	-
추 하	97	42	55	59	97	42	55	-	-	-
구 평	21	8	13	13	21	8	13	-	-	-
추 상	70	28	42	47	70	28	42	-	-	-
방 지	80	39	41	46	80	39	41	-	-	-
수 개	39	17	22	29	39	17	22	-	-	-
맹 동	44	21	23	29	44	21	23	-	-	-
복 동	89	51	38	50	89	51	38	-	-	-
동 대	30	15	15	16	30	15	15	-	-	-
식 송	103	47	56	54	103	47	56	-	-	-
신 기	88	45	43	54	88	45	43	-	-	-
조 산	118	54	64	74	118	54	64	-	-	-
육 십 령	30	15	15	17	30	15	15	-	-	-

리별 세대 및 인구(계속)

Households and Population by Ri(cont'd)

단위: 세대, 명

Unit: Household, Person

연 별 및 읍 면 별 Year & Eup and Myeon	총 계 Total			한 국 인 Korean				외 국 인 Foreigner		
	인 구 Population			세 대 Number of households	인 구 Population			인 구 Population		
	남 Male	여 Female			남 Male	여 Female		남 Male	여 Female	
백 전 면	1,562	764	789	922	1,553	764	789	9	-	9
평 촌	135	59	75	82	135	59	75	-	-	-
평 정	81	37	44	50	81	37	44	-	-	-
서 백	108	49	59	75	108	49	59	-	-	-
동 백	127	69	58	76	127	69	58	-	-	-
백 운	91	38	53	52	91	38	53	-	-	-
대 방	118	63	55	69	118	63	55	-	-	-
운 산	132	64	68	72	132	64	68	-	-	-
중 기	102	54	48	61	102	54	48	-	-	-
대 안	84	42	42	51	84	42	42	-	-	-
내 곡	141	76	65	77	141	76	65	-	-	-
구 산	95	47	48	58	95	47	48	-	-	-
양 천	70	36	34	46	70	36	34	-	-	-
음 천	75	38	37	41	75	38	37	-	-	-
상 대 평	40	19	21	24	40	19	21	-	-	-
하 대 평	67	31	37	37	67	31	37	-	-	-
백 현	87	42	45	51	87	42	45	-	-	-

리별 세대 및 인구(계속)

Households and Population by Ri(cont'd)

단위: 세대, 명

Unit: Household, Person

연 별 및 읍 면 별 Year & Eup and Myeon	총 계 Total			한 국 인 Korean				외 국 인 Foreigner		
	인 구 Population			세 대 Number of households	인 구 Population			인 구 Population		
	남 Male	여 Female			남 Male	여 Female		남 Male	여 Female	
병 곡 면	1,364	660	704	753	1,359	659	700	5	1	4
옥 계	48	19	29	29	48	19	29	-	-	-
축 동	39	16	23	22	39	16	23	-	-	-
신 기	32	10	22	19	32	10	22	-	-	-
토 내	81	40	41	42	81	40	41	-	-	-
덕 평	62	28	34	40	62	28	34	-	-	-
연 서	74	33	41	40	74	33	41	-	-	-
휴 촌	62	34	28	38	62	34	28	-	-	-
송 평	168	73	95	96	168	73	95	-	-	-
가 촌	62	32	30	33	62	32	30	-	-	-
도 천	192	95	97	111	192	95	97	-	-	-
월 암	119	53	66	65	119	53	66	-	-	-
망 월	78	44	34	35	78	44	34	-	-	-
마 평	188	102	86	95	188	102	86	-	-	-
대 광	34	16	18	19	34	16	18	-	-	-
원 산	120	64	56	69	120	64	56	-	-	-

5. 연령별(5세 계급) 및 성별 인구

Population by Age(5-year age group) and Gender

단위: 명, %

Unit : Person, %

성별 및 5세 계급별 Sex & Five year Age Group	2018				2019				2020			
	인 구 Population		구성비 Compo- sition		인 구 Population		구성비 Compo- sition		인 구 Population		구성비 Compo- sition	
	남 Male	여 Female			남 Male	여 Female			남 Male	여 Female		
총 계(Total)	40,044	19,172	20,872	100	39,637	19,097	20,540	100	39,080	18,853	20,227	100.00
0 ~ 4 세	905	443	462	3	793	379	414	3	710	351	359	1.82
5 ~ 9 세	1,186	617	569	3	1,150	611	539	3	1,094	552	542	2.80
10 ~ 14 세	1,456	773	683	4	1,397	716	681	4	1,403	736	667	3.59
15 ~ 19 세	1,843	929	914	5	1,727	895	832	5	1,568	815	753	4.01
20 ~ 24 세	1,970	1,128	842	5	1,887	1,079	808	5	1,717	976	741	4.39
25 ~ 29 세	1,352	743	609	3	1,413	801	612	3	1,379	783	596	3.53
30 ~ 34 세	1,278	672	606	3	1,164	611	553	3	1,105	595	510	2.83
35 ~ 39 세	1,705	877	828	4	1,612	824	788	4	1,521	771	750	3.89
40 ~ 44 세	2,004	1,062	942	5	1,862	984	878	5	1,782	926	856	4.56
45 ~ 49 세	2,952	1,622	1,330	7	2,788	1,577	1,211	7	2,605	1,480	1,125	6.67
50 ~ 54 세	3,240	1,766	1,474	8	3,335	1,786	1,549	8	3,338	1,777	1,561	8.54
55 ~ 59 세	3,811	1,952	1,859	10	3,787	1,951	1,836	10	3,603	1,914	1,689	9.22
60 ~ 64 세	3,722	1,824	1,898	9	3,886	1,932	1,954	9	4,028	2,017	2,011	10.30
65 ~ 69 세	2,936	1,404	1,532	7	2,984	1,456	1,528	7	3,266	1,613	1,653	8.36
70 ~ 74 세	2,616	1,107	1,509	6	2,702	1,196	1,506	6	2,813	1,274	1,539	7.20
75 ~ 79 세	3,084	1,113	1,971	8	2,889	1,060	1,829	8	2,703	985	1,718	6.92
80 ~ 84 세	2,320	763	1,557	6	2,469	835	1,634	6	2,516	866	1,650	6.44
85 ~ 89 세	1,149	260	889	3	1,232	279	953	3	1,322	299	1,023	3.38
90 ~ 94 세	399	94	305	1	425	96	329	1	461	93	368	1.18
95 ~ 99 세	83	16	67	-	103	22	81	-	113	22	91	0.29
100세 이상	33	7	26	-	32	7	25	-	33	8	25	0.08

자료 : 주민등록인구통계 자료(외국인 제외)

6. 인 구 동 태

Vital Statistics

단위: 명, 건

Unit : Person, cases

연별 및 월별 Year & Month	출 생 Live Births		사 망 Deaths		혼 인 Marriages	이 혼 Divorces		
	남 Male	여 Female	남 Male	여 Female				
2015	209	98	111	494	260	234	147	90
2016	178	97	81	477	248	229	123	66
2017	160	64	96	559	299	260	108	64
2018	162	77	85	500	257	243	98	61
2019	163	79	84	477	236	241	98	43
2020	106	51	55	558	275	283	81	77
1월 Jan.	11	5	6	49	26	23	9	9
2월 Feb.	7	4	3	50	31	19	8	3
3월 Mar.	12	5	7	48	20	28	6	6
4월 Apr.	10	6	4	42	15	27	8	8
5월 May.	11	7	4	45	25	20	7	11
6월 Jun.	6	3	3	45	23	22	6	5
7월 Jul.	8	4	4	32	17	15	8	2
8월 Aug.	12	9	3	41	21	20	7	6
9월 Sep.	8	1	7	59	27	32	5	5
10월 Oct.	7	3	4	56	30	26	6	6
11월 Nov.	7	4	3	51	22	29	5	9
12월 Dec.	7	-	7	40	18	22	6	7

자료 : 「인구동향조사」 통계청 인구동향과

6-1. 읍·면별 인구동태

Vital Statistics by Eup and Myeon

단위: 명, 건

Unit : Person, cases

연 별 및 읍 면 별 Year & Eup and Myeon	출 생 Births		사 망 Death			혼 인 Marriages	이 혼 Divorces	
	남	여	남	여				
	Male	Female	Male	Female				
2015	160	64	96	559	299	260	108	64
2016	178	97	81	477	248	229	123	66
2017	160	64	96	559	299	260	108	64
2018	162	77	85	500	257	243	98	61
2019	163	79	84	477	236	241	98	43
2020	106	51	55	558	275	283	81	77
합 양 읍 Hamyang	77	37	40	195	96	99	44	29
마 천 면 Macheon	-	-	-	33	16	17	5	3
휴 천 면 Hyucheon	5	1	4	29	17	12	3	2
유 림 면 Yurim	2	1	1	39	18	21	2	6
수 동 면 Sudong	2	1	1	44	16	28	5	6
지 곡 면 Jigok	3	1	2	42	22	20	5	4
안 의 면 Anui	8	2	6	71	39	32	6	11
서 하 면 Seoha	2	2	-	25	14	11	5	2
서 상 면 Seosang	3	3	-	31	15	16	2	5
백 전 면 Baekjeon	1	1	-	26	12	14	1	6
병 곡 면 Byeonggok	3	2	1	23	10	13	3	3

자료 : 「인구동향조사」 통계청 인구동향과

7. 인구이동¹⁾ Internal Migration

단위 : 명, %

Unit : Person, %

연별 및 월별 Year & Month	총 이 동 Total migrants						시도내 이동 Intra-Metropolitan City and Province migrants		
	전 입 In-migrants			전 출 Out-migrants				남 자 Male	여 자 Female
	남 자 Male	여 자 Female		남 자 Male	여 자 Female				
2015	3,332	1,742	1,590	3,324	1,681	1,643	797	-	-
2016	3,632	1,857	1,775	3,435	1,750	1,685	847	-	-
2017	3,858	2,036	1,822	3,537	1,812	1,725	925	-	-
2018	4,059	2,137	1,922	3,802	2,000	1,802	966	-	-
2019	3,563	1,941	1,622	3,584	1,816	1,768	821	-	-
2020	3,395	1,826	1,569	3,502	1,844	1,658	3,572	-	-
1월 Jan.	321	160	161	361	178	183	389	-	-
2월 Feb.	331	196	135	353	178	175	324	-	-
3월 Mar.	360	183	177	421	226	195	425	-	-
4월 Apr.	321	176	145	316	171	145	343	-	-
5월 May.	268	141	127	252	135	117	278	-	-
6월 Jun.	267	145	122	263	155	108	245	-	-
7월 Jul.	255	144	111	268	142	126	249	-	-
8월 Aug.	220	123	97	237	135	102	228	-	-
9월 Sep.	213	111	102	251	116	135	244	-	-
10월 Oct.	268	145	123	229	126	103	289	-	-
11월 Nov.	229	119	110	247	120	127	227	-	-
12월 Dec.	342	183	159	304	162	142	331	-	-

자료 : 기획감사담당관

주 : 1) 주민등록 전출입 신고 자료이며, 시군구내 이동은 전입인구 기준, 국외이동은 제외

인구이동 (계속)

Internal Migration (cont'd)

단위 : 명, %

Unit : Person, %

연별 및 월별 Year & Month	시도간 이동 Inter-Metropolitan City and Province migrants						순 이 동 Net migrants		
	전 입 In-migrants			전 출 Out-migrants					
	남 자 Male	여 자 Female		남 자 Male	여 자 Female		남 자 Male	여 자 Female	
2015	1,682	-	-	1,571	-	-	8	-	-
2016	1,703	-	-	1,580	-	-	197	-	-
2017	1,803	-	-	1,666	-	-	321	-	-
2018	1,915	-	-	1,797	-	-	257	-	-
2019	1,705	-	-	1,674	-	-	-21	-	-
2020	1,621	-	-	1,704	-	-	-107	-	-
1월 Jan.	132	-	-	161	-	-	-40	-	-
2월 Feb.	187	-	-	173	-	-	-22	-	-
3월 Mar.	155	-	-	201	-	-	-61	-	-
4월 Apr.	141	-	-	153	-	-	5	-	-
5월 May.	132	-	-	110	-	-	16	-	-
6월 Jun.	132	-	-	153	-	-	4	-	-
7월 Jul.	134	-	-	140	-	-	-13	-	-
8월 Aug.	105	-	-	124	-	-	-17	-	-
9월 Sep.	85	-	-	135	-	-	-38	-	-
10월 Oct.	117	-	-	91	-	-	39	-	-
11월 Nov.	126	-	-	123	-	-	-18	-	-
12월 Dec.	175	-	-	140	-	-	38	-	-

7-1. 읍·면별 인구이동¹⁾

Internal Migration

단위 : 명, %

Unit : Person, %

연별 및 월별 Year & Month	총 이 동 Total migrants						시도내 이동 Intra-Metropolitan City and Province migrants		
	전 입 In-migrants			전 출 Out-migrants				남 자 Male	여 자 Female
	남 자 Male	여 자 Female		남 자 Male	여 자 Female				
2015	3,332	1,742	1,590	3,324	1,681	1,643	797	-	-
2016	3,632	1,857	1,775	3,435	1,750	1,685	847	-	-
2017	3,858	2,036	1,822	3,537	1,812	1,725	925	-	-
2018	4,059	2,137	1,922	3,802	2,000	1,802	966	-	-
2019	3,563	1,941	1,622	3,584	1,816	1,768	821	-	-
2020	3,395	1,826	1,569	3,502	1,844	1,658	3,572	-	-
함양읍 Hamyang	1,486	780	706	1,612	865	747	1,681	-	-
마천면 Macheon	169	84	85	187	87	100	146	-	-
휴천면 Hyucheon	197	110	87	174	97	77	199	-	-
유림면 Yurim	158	89	69	173	83	90	194	-	-
수동면 Sudong	253	137	116	231	132	99	251	-	-
지곡면 Jigok	172	90	82	183	89	94	209	-	-
안의면 Anui	365	205	160	375	196	179	367	-	-
서하면 Seoha	152	93	59	119	62	57	115	-	-
서상면 Seosang	160	83	77	174	90	84	124	-	-
백전면 Baekjeon	133	68	65	136	68	68	110	-	-
병곡면 Byeonggok	150	87	63	138	75	63	176	-	-

자료 : 기획감사담당관

주 : 1) 주민등록 전출입 신고 자료이며, 시군구내 이동은 전입인구 기준, 국외이동은 제외

읍·면별 인구이동 (계속)

Internal Migration (cont'd)

단위 : 명, %

Unit : Person, %

연별 및 월별 Year & Month	시도간 이동 Inter-Metropolitan City and Province migrants						순 이 동 Net migrants		
	전 입 In-migrants			전 출 Out-migrants					
	남 자 Male	여 자 Female		남 자 Male	여 자 Female		남 자 Male	여 자 Female	
2015	1,682	-	-	1,571	-	-	8	-	-
2016	1,703	-	-	1,580	-	-	197	-	-
2017	1,803	-	-	1,666	-	-	321	-	-
2018	1,915	-	-	1,797	-	-	257	-	-
2019	1,705	-	-	1,674	-	-	-21	-	-
2020	1,621	-	-	1,704	-	-	-107	-	-
합 양 읍 Hamyang	653	-	-	764	-	-	-126	-	-
마 천 면 Macheon	102	-	-	108	-	-	-18	-	-
휴 천 면 Hyucheon	97	-	-	75	-	-	23	-	-
유 립 면 Yurim	64	-	-	73	-	-	-15	-	-
수 동 면 Sudong	138	-	-	95	-	-	22	-	-
지 곡 면 Jigok	64	-	-	82	-	-	-11	-	-
안 의 면 Anui	181	-	-	192	-	-	-10	-	-
서 하 면 Seoha	86	-	-	70	-	-	33	-	-
서 상 면 Seosang	102	-	-	108	-	-	-14	-	-
백 전 면 Baekjeon	83	-	-	76	-	-	-3	-	-
병 곡 면 Byeonggok	51	-	-	61	-	-	12	-	-

8. 외국인 국적별 현황

Registered Foreigners by Nationality

단위 : 명

Unit : person

연 별 및 읍 면 별 Year & Eup and Myeon	총 계 Total		중 국 China		중 국(한국계) China(Korean-Chinese)			미 국 United States				
	남 Male	여 Female	남 Male	여 Female		남 Male	여 Female	남 Male	여 Female			
2015	445	201	244	33	7	26	40	22	18	-	-	-
2016	427	186	241	43	15	28	25	11	14	4	3	1
2017	407	194	213	46	18	28	24	10	14	1	-	1
2018	418	209	209	46	19	27	22	8	14	2	1	1
2019	504	291	213	44	15	29	28	12	16	1	-	1
2020	426	227	199	37	11	26	25	12	13	-	-	-
함양읍 Hamyang	154	61	93	19	7	12	18	9	9	-	-	-
마천면 Macheon	13	3	10	2	2	-	4	1	3	-	-	-
휴천면 Hyucheon	14	4	10	4	1	3	-	-	-	-	-	-
유림면 Yurim	28	19	9	1	-	1	-	-	-	-	-	-
수동면 Sudong	88	70	18	2	-	2	1	1	-	-	-	-
지곡면 Jigok	28	19	9	2	-	2	-	-	-	-	-	-
안의면 Anui	61	40	21	5	1	4	2	1	1	-	-	-
서하면 Seoha	13	4	9	-	-	-	-	-	-	-	-	-
서상면 Seosang	13	6	7	-	-	-	-	-	-	-	-	-
백전면 Baekjeon	9	-	9	1	-	1	-	-	-	-	-	-
병곡면 Byeonggok	5	1	4	1	-	1	-	-	-	-	-	-

자료 : 「체류외국인통계」 법무부 출입국관리사무소

외국인 국적별 현황(계속)

Registered Foreigners by Nationality(cont'd)

단위 : 명

Unit : person

연 별 및 읍 면 별 Year & Eup and Myeon	베 트 남 Vietnam		일 본 Japan			기 타 Other			
	남 Male	여 Female	남 Male	여 Female		남 Male	여 Female		
2015	159	65	94	18	1	17	195	106	89
2016	133	61	72	20	1	19	202	95	107
2017	118	50	68	19	1	18	199	115	84
2018	123	56	67	19	1	18	206	124	82
2019	135	63	72	20	1	19	276	200	76
2020	121	54	67	21	1	20	222	149	73
함 양 읍 Hamyang	41	13	28	10	1	9	66	31	35
마 천 면 Macheon	2	-	2	1	-	1	4	-	4
휴 천 면 Hyucheon	2	-	2	1	-	1	7	3	4
유 립 면 Yurim	7	6	1	-	-	-	20	13	7
수 동 면 Sudong	14	10	4	3	-	3	68	59	9
지 곡 면 Jigok	12	8	4	1	-	1	13	11	2
안 의 면 Anui	22	10	12	1	-	1	31	28	3
서 하 면 Seoha	7	1	6	1	-	1	5	3	2
서 상 면 Seosang	10	5	5	-	-	-	3	1	2
백 전 면 Baekjeon	2	-	2	2	-	2	4	-	4
병 곡 면 Byeongok	2	1	1	1	-	1	1	-	1

IV. 노동

Labor

1. 경제활동 인구 총괄

Economically Active Population

단위 : 천명

Unit : 1,000 persons

연 별 Year	15세 이상 인구 Population 15 years old and over			
		경제 활동 인구 Economically active population		
		취 업 자 Employed	실 업 자 Unemployed	
2015	34.8	24.2	23.9	0.3
2020	33.8	23.1	22.9	0.2

연 별 Year	15세 이상 인구 Population 15 years old and over				경제활동 참가율(%) Economic participation rate	고용률(%) Employment population ratio	실업률(%) Unemploy- ment rate
	비경제활동인구 Not economically active population						
	가사·육아 Housekeeping & caring for child	통 학 ¹⁾ Attending school	기 타 Others				
2015	10.6	-	-	-	69.5	68.7	1.1
2020	10.6	-	-	-	68.6	67.8	1

자료 : 「경제활동인구조사」, 「지역별고용조사」 통계청 고용통계과

주 : 1) 정규교육기관 재학, 입시학원 수강, 취업을 위한 학원기관 수강 등을 포함

2. 연령별 취업자 Employed Persons by Age Group

단위 : 천명

Unit : 1,000 persons

연별 및 성별 Year & Sex	합 계 Total	15~29세 Years old	30~49세 Years old	50~64세 Years old	65세 이상 Years old and over
2015	23.9	1.6	6.8	8.3	7.3
남	12.7	0.8	4.3	4.5	3.1
여	11.2	0.8	2.5	3.8	4.2
2020	22.8	1.5	5.8	8.5	7
남	12	0.8	3.2	4.6	3.4
여	10.8	0.7	2.6	3.9	3.6

자료 : 「경제활동인구조사」, 「지역별고용조사」 통계청 고용통계과

3. 산업별 취업자 Employed Persons by Industry

단위 : 천명, %

Unit : 1,000 persons, %

	합 계 Total		농림어업 Agriculture, forestry and fishing		광업.제조업 Mining and manufacturing			
	구성비 Compo- sition		구성비 Compo- sition		구성비 Compo- sition	제 조 업 Manufacturing		구성비 Compo- sition
2015	23.9	-	11.9	-	1.5	-	-	-
남	-	-	-	-	-	-	-	-
여	-	-	-	-	-	-	-	-
2020	22.9	-	9.3	-	1.5	-	-	-
남	-	-	-	-	-	-	-	-
여	-	-	-	-	-	-	-	-

	사회간접자본 및 기타사업서비스업 Social overhead capital and other services					
	구성비 Compo- sition	건설업 Construction	도소매.음식숙박업 Wholesale & Retail trade, restaurants & hotels	전기.운수. 통신.금융 Electricity, transport, storage finance	사업.개인.공공 서비스 및 기타 Business, personal, public service & other	
2015	10.5	-	1.1	3.1	1.4	4.9
남	-	-	-	-	-	-
여	-	-	-	-	-	-
2020	1.8	-	1.4	3.6	1.4	5.8
남	-	-	-	-	-	-
여	-	-	-	-	-	-

4. 직업별 취업자 Employed Persons by Occupation

단위 : 천명, %

Unit : 1,000 persons, %

	합 계 Total		관리자, 전문가 및 관련 종사자 Managers, Professionals and Related Workers		사무종사자 Clerks		서비스종사자, 판매종사자 Service workers and Sales workers	
	구성비 Compo- sition		구성비 Compo- sition		구성비 Compo- sition		구성비 Compo- sition	
2015	23.9	-	1.8	-	2.0	-	3.5	-
남	-	-	-	-	-	-	-	-
여	-	-	-	-	-	-	-	-
2020	22.9	-	1.8	-	2.0	-	4.4	-
남	-	-	-	-	-	-	-	-
여	-	-	-	-	-	-	-	-

	농림어업 숙련근로자 Skilled Agricultural Forestry and Fishery workers		기능·기계조작 및 조립종사자 Craft, Equipment, Machine Operating and Assembling Workers		단순노무종사자 Elementary Workers	
	구성비 Composition		구성비 Composition		구성비 Composition	
2015	11.5	-	2.5	-	2.6	-
남	-	-	-	-	-	-
여	-	-	-	-	-	-
2020	9.1	-	2.7	-	3	-
남	-	-	-	-	-	-
여	-	-	-	-	-	-

자료 : 「경제활동인구조사」, 「지역별고용조사」 통계청 고용통계과

5. 직업 훈련 현황

Vocational Training

단위 : 명

Unit : person

연 별 및 읍 면 별	계 Total			고 용 촉 진 훈 련 Employment promotion training			도 민 직 업 훈 련 Provided by provincial government		
	입 소 Training taken up	수 료 Training completed	취 업 Job found	입 소 Training taken up	수 료 Training completed	취 업 Job found	입 소 Training taken up	수 료 Training completed	취 업 Job found
2015									
2016	-	-	-	-	-	-	-	-	-
2017	-	-	-	-	-	-	-	-	-
2018	-	-	-	-	-	-	-	-	-
2019	-	-	-	-	-	-	-	-	-
2020	-	-	-	-	-	-	-	-	-
함 양 읍 Hamyang	-	-	-	-	-	-	-	-	-
마 천 면 Macheon	-	-	-	-	-	-	-	-	-
휴 천 면 Hyucheon	-	-	-	-	-	-	-	-	-
유 립 면 Yurim	-	-	-	-	-	-	-	-	-
수 동 면 Sudong	-	-	-	-	-	-	-	-	-
지 곡 면 Jigok	-	-	-	-	-	-	-	-	-
안 의 면 Anui	-	-	-	-	-	-	-	-	-
서 하 면 Seoha	-	-	-	-	-	-	-	-	-
서 상 면 Seosang	-	-	-	-	-	-	-	-	-
백 전 면 Baekjeon	-	-	-	-	-	-	-	-	-
병 곡 면 Byeonggok	-	-	-	-	-	-	-	-	-

자료 : 일자리경제과

V. 사 업 체
Establishment

1. 사업체 총괄

Summary of Establishments by Industry

단위 : 개소, 명

Unit : each, person

연 별 및 대분류별 Year & Section	합 계 Total				
	사 업 체 수 Estab.	종 사 자 수 Workers			여 성 Female
		여성대표자 Female representatives	계 Total	남 성 Male	
2015	3,373	1,424	14,747	6,979	5,768
2016	3,420	1,454	13,018	7,043	5,975
2017	3,497	1,493	13,222	7,188	6,034
2018	3,517	1,501	13,679	7,562	6,117
2019	3,566	1,512	14,685	7,963	6,525
2020	4,530	-	15,082	8,473	6,609
농업, 임업 및 어업 Agriculture, forestry and fishing	64	-	309	230	79
광업 Mining and quarrying	7	-	34	33	1
제조업 Manufacturing	412	-	2,108	1,403	705
전기, 가스 증기 및 수도사업 Electricity, gas, steam and water supply	227	-	277	207	70
하수·폐기물 처리 원료재생 및 환경복원업 Sewage, waste management, materials recovery and remediation activities	12	-	74	66	8
건설업 Construction	496	-	1,949	1,664	285
도매 및 소매업 Wholesale and retail trade	1,069	-	1,935	977	958
운수업 Transportation	213	-	523	444	79
숙박 및 음식점업 Accommodation and food service activities	938	-	1,691	599	1,092
출판, 영상, 방송통신 및 정보서비스업 Information and communications	35	-	129	97	32
금융 및 보험업 Financial and insurance activities	44	-	392	189	203
부동산업 및 임대업 Real estate activities and renting and leasing	67	-	133	97	36
전문, 과학 및 기술서비스업 Professional, scientific and technical activities	68	-	262	191	71
사업시설관리 및 사업지원 서비스업 Business facilities management and business	59	-	124	97	27
공공행정, 국방 및 사회보장 행정 Public administration and defence : compulsory social security	33	-	1,308	788	520
교육 서비스업 Education	151	-	1,051	380	671
보건업 및 사회복지 서비스업 Human health and social work activities	137	-	1,665	327	1,338
예술, 스포츠 및 여가관련 서비스업 Arts, sports and recreation related services	71	-	306	174	132
협회 및 단체, 수리 및 기타 개인 서비스업 Membership organizations, repair and other personal services	427	-	812	510	302

자료 : 기획감사담당관(통계청, 2020년 기준 사업체조사 결과)

주 : 1) 회사법인 사업체를 기준으로 작성

사업체 총괄(계속)

Summary of Establishments by Industry(cont'd)

단위 : 개소, 명

Unit : each, person

연 별 및 대분류별 Year & Section	조 직 형 태 별 By type of organization							
	개인사업체 Individual proprietorship		회 사 법 인 Incorporated company		회사이외의법인 Non-business corporation		비법인단체 Non-corporation association	
	사업체수 Estab.	종사자수 Workers	사업체수 Estab.	종사자수 Workers	사업체수 Estab.	종사자수 Workers	사업체수 Estab.	종사자수 Workers
2015	2,633	5,343	292	3,071	271	3,578	177	755
2016	2,669	5,526	303	3,207	269	3,593	179	692
2017	2,711	5,562	311	3,314	282	3,587	193	759
2018	2,722	5,841	324	3,562	294	3,749	177	563
2019	2,750	6,063	333	3,715	30	4,331	183	576
2020	3,458	6,015	510	3,921	422	4,459	140	687
농업, 임업 및 어업 Agriculture, forestry and fishing	-	-	43	183	20	116	1	10
광업 Mining and quarrying	4	10	3	24	-	-	-	-
제조업 Manufacturing	315	855	74	1,065	23	188	-	-
전기, 가스 증기 및 수도사업 Electricity, gas, steam and water supply	217	229	7	7	3	41	-	-
하수·폐기물 처리 원료재생 및 환경복원업 Sewage, waste management, materials recovery and remediation activities	2	5	8	55	2	14	-	-
건설업 Construction	293	433	202	1,513	1	3	-	-
도매 및 소매업 Wholesale and retail trade	954	1,515	64	274	51	146	-	-
운수업 Transportation	183	257	25	237	5	29	-	-
숙박 및 음식점업 Accommodation and food service activities	913	1,608	14	54	10	28	1	1
출판, 영상, 방송통신 및 정보서비스업 Information and communications	13	15	11	34	11	80	-	-
금융 및 보험업 Financial and insurance activities	9	12	14	139	21	241	-	-
부동산업 및 임대업 Real estate activities and renting and leasing	41	47	10	37	9	27	7	22
전문, 과학 및 기술서비스업 Professional, scientific and technical activities	52	102	9	56	7	104	-	-
사업시설관리 및 사업지원 서비스업 Business facilities management and business	46	83	10	33	3	8	-	-
공공행정, 국방 및 사회보장 행정 Public administration and defence : compulsory social security	-	-	-	-	33	1,308	-	-
교육 서비스업 Education	92	128	6	34	50	880	3	9
보건업 및 사회복지 서비스업 Human health and social work activities	46	324	1	50	64	916	26	375
예술, 스포츠 및 여가관련 서비스업 Arts, sports and recreation related services	49	67	5	115	13	118	4	6
협회 및 단체, 수리 및 기타 개인 서비스업 Membership organizations, repair and other personal services	229	325	4	11	96	212	98	264

사업체 총괄 (계속)

Summary of Establishments by Industry (cont'd)

단위 : 개소, 명

Unit : each, person

연 별 및 대분류별 Year & Section	사 업 체 구 분 별 ¹⁾ By type of establishment					
	단독사업체 Unit business		공장, 지사(점), 영업소 Factory, branch office and business office		본사, 본점 등 Head office and main store	
	사업체수 Estab.	종사자수 Workers	사업체수 Estab.	종사자수 Workers	사업체수 Estab.	종사자수 Workers
2015	3,222	10,893	121	1,303	30	551
2016	3,263	11,090	128	1,363	29	565
2017	3,335	11,197	132	1,377	30	648
2018	3,339	11,634	149	1,365	29	680
2019	3,388	12,737	154	1,339	24	609
2020	-	-	-	-	-	-
농업, 임업 및 어업 Agriculture, forestry and fishing	-	-	-	-	-	-
광업 Mining and quarrying	-	-	-	-	-	-
제조업 Manufacturing	-	-	-	-	-	-
전기, 가스 증기 및 수도사업 Electricity, gas, steam and water supply	-	-	-	-	-	-
하수·폐기물 처리 원료재생 및 환경복원업 Sewage, waste management, materials recovery and remediation activities	-	-	-	-	-	-
건설업 Construction	-	-	-	-	-	-
도매 및 소매업 Wholesale and retail trade	-	-	-	-	-	-
운수업 Transportation	-	-	-	-	-	-
숙박 및 음식점업 Accommodation and food service activities	-	-	-	-	-	-
출판, 영상, 방송통신 및 정보서비스업 Information and communications	-	-	-	-	-	-
금융 및 보험업 Financial and insurance activities	-	-	-	-	-	-
부동산업 및 임대업 Real estate activities and renting and leasing	-	-	-	-	-	-
전문, 과학 및 기술서비스업 Professional, scientific and technical activities	-	-	-	-	-	-
사업시설관리 및 사업지원 서비스업 Business facilities management and business	-	-	-	-	-	-
공공행정, 국방 및 사회보장 행정 Public administration and defence : compulsory social security	-	-	-	-	-	-
교육 서비스업 Education	-	-	-	-	-	-
보건업 및 사회복지 서비스업 Human health and social work activities	-	-	-	-	-	-
예술, 스포츠 및 여가관련 서비스업 Arts, sports and recreation related services	-	-	-	-	-	-
협회 및 단체, 수리 및 기타 개인 서비스업 Membership organizations, repair and other personal services	-	-	-	-	-	-

2. 종사자 규모별 사업체수 및 종사자수

Number of Establishments and Workers by the scale of workers

단위 : 개소, 명

Unit : each, person

연 별 및 읍 면 별 Year & Eup and Myeon	합 계 Total					1 ~ 4명 Persons		5 ~ 9명 Persons		10 ~ 19명 Persons		20 ~ 49명 Persons	
	사업체 Estab.	종사자 Workers				사업체 Estab.	종사자 Workers	사업체 Estab.	종사자 Workers	사업체 Estab.	종사자 Workers	사업체 Estab.	종사자 Workers
		여성대표자 Female representatives	계 Total	남성 Male	여성 Female								
2015	3,453	-	13,052	7,193	5,859	2,979	5,226	251	1,607	123	1,597	76	2,088
2016	3,420	-	13,018	7,043	5,975	2,908	5,143	284	1,799	127	1,743	77	2,099
2017	3,497	1,493	13,222	7,188	6,034	2,969	5,216	293	1,857	132	1,784	81	2,353
2018	3,517	1,501	13,679	7,562	6,117	2,968	5,294	325	2,115	123	1,659	80	2,314
2019	3,566	1,512	14,685	8,160	6,525	2,999	5,345	331	2,116	119	1,564	88	2,554
2020	4,530	-	15,082	8,473	6,609	3,977	6,230	320	2,048	126	1,698	80	2,330

연 별 및 읍 면 별 Year & Eup and Myeon	50 ~ 99 명 Persons		100 ~ 299명 Persons		300 ~ 499명 Persons		500 ~ 999명 Persons		1,000명 이상 or more	
	사업체 Estab.	종사자 Workers	사업체 Estab.	종사자 Workers	사업체 Estab.	종사자 Workers	사업체 Estab.	종사자 Workers	사업체 Estab.	종사자 Workers
2015	18	1,197	5	756	-	-	1	581	-	-
2016	19	1,246	4	514	1	474	-	-	-	-
2017	19	1,277	2	317	1	418	-	-	-	-
2018	16	1,123	3	362	1	310	1	502	-	-
2019	20	1,274	7	947	1	368	1	517	-	-
2020	20	1,277	5	686	-	-	1	520	-	-

자료 : 기획감사담당관(통계청, 2020년 기준 사업체조사 결과)

3. 산업별 사업체수 및 종사자수

Number of Establishments and Workers by Industry

단위 : 개소, 명

Unit : each, person

연 별 및 읍 면 별 Year & Eup and Myeon	합 계 Total					농업, 임업 및 어업 Agriculture, forestry and fishing		광 업 Mining and quarrying	
	사업체 Establishments		종 사 자 Workers			사업체 Estab.	종사자 Workers	사업체 Estab.	종사자 Workers
	여성대표자 Female representatives	계 Total	남성 Male	여성 Female					
2015	3,373	-	12,747	6,979	5,768	12	93	1	2
2016	3,420	-	13,018	7,043	5,975	12	105	4	42
2017	3,497	1,493	13,222	7,188	6,034	16	114	3	47
2018	3,517	1,501	13,679	7,562	6,117	20	113	3	51
2019	3,566	1,512	14,685	8,160	6,525	20	129	3	38
2020	4,530	-	15,082	8,473	6,609	64	309	7	34

연 별 및 읍 면 별 Year & Eup and Myeon	제 조 업 Manufacturing		전기, 가스, 증기 및 공기조절 공급업 Electricity, gas, steam and air conditioning supply		수도, 하수 및 폐기물 처리, 원료 재생업 Water supply; sewage, waste management, materials recovery		건 설 업 Construction	
	사 업 체 Estab.	종 사 자 Workers	사 업 체 Estab.	종 사 자 Workers	사 업 체 Estab.	종 사 자 Workers	사 업 체 Estab.	종 사 자 Workers
	2015	302	1,913	5	68	9	57	185
2016	302	1,969	6	85	9	60	189	1,266
2017	334	1,884	3	43	12	97	194	1,472
2018	339	1,892	3	42	12	109	190	1,608
2019	347	2,031	4	40	11	113	201	1,721
2020	412	2,108	227	277	12	74	496	1,949

자료 : 기획감사담당관[통계청, 2020년 기준 사업체조사 결과]

산업별 사업체수 및 종사자수 (계속)

Number of Establishments and Workers by Industry (cont'd)

단위 : 개소, 명

Unit : each, person

연 별 및 읍 면 별 Year & Eup and Myeon	도매 및 소매업 Wholesale and retail trade		운수 및 창고업 Transportation and storage		숙박 및 음식점업 Accommodation and food service activities		정보통신업 Information and communications	
	사 업 체 Estab.	종 사 자 Workers	사 업 체 Estab.	종 사 자 Workers	사 업 체 Estab.	종 사 자 Workers	사 업 체 Estab.	종 사 자 Workers
2015	883	1,760	200	479	890	1,835	23	113
2016	868	1,755	226	534	895	1,923	23	127
2017	890	1,823	203	519	923	1,923	25	130
2018	878	1,847	216	567	918	1,909	28	125
2019	885	1,852	218	586	911	1,905	30	122
2020	1,069	1,935	213	523	938	1,691	35	129

연 별 및 읍 면 별 Year & Eup and Myeon	금융 및 보험업 Financial and insurance activities		부동산업 Realestate activities		전문, 과학 및 기술서비스업 Professional, scientific and technical activities		사업시설 관리, 사업 지원 및 임대 서비스업 Business facilities management and business support services; rental and leasing activities	
	사 업 체 Estab.	종 사 자 Workers	사 업 체 Estab.	종 사 자 Workers	사 업 체 Estab.	종 사 자 Workers	사 업 체 Estab.	종 사 자 Workers
2015	39	380	49	85	43	188	20	103
2016	41	434	56	102	45	188	21	85
2017	42	428	55	99	49	178	31	83
2018	42	413	55	98	51	168	31	64
2019	41	402	58	96	55	246	46	156
2020	44	392	67	133	68	262	59	124

산업별 사업체수 및 종사자수 (계속)

Number of Establishments and Workers by Industry (cont'd)

단위 : 개소, 명

Unit : each, person

연 별 및 읍 면 별 Year & Eup and Myeon	공공행정, 국방 및 사회보장행정 Public administration and defence ; compulsory social security		교육서비스업 Education		보건업 및 사회복지 서비스업 Human health and social work activities		예술, 스포츠 및 여가 관련 서비스업 Arts, sports and recreation related services	
	사 업 체 Estab.	종 사 자 Workers	사 업 체 Estab.	종 사 자 Workers	사 업 체 Estab.	종 사 자 Workers	사 업 체 Estab.	종 사 자 Workers
2015	33	1,121	127	964	122	1,358	51	198
2016	32	1,078	130	970	124	1,353	53	252
2017	32	1,079	136	1,002	126	1,383	58	266
2018	32	1,260	139	100	129	1,433	61	306
2019	33	1,537	144	1,095	136	1,556	64	381
2020	33	1,308	151	1,051	137	1,665	71	306

연 별 및 읍 면 별 Year & Eup and Myeon	협회 및 단체, 수리 및 기타 개인서비스업 Membership organizations, repair and other personal services		가구 내 고용활동 및 달리 분류되지 않은 자가소비 생산활동 Activities of households as employers; undifferentiated goods-and services-producing activities of households for own use		국제 및 외국기관 Activities of extraterritorial organizations and bodies	
	사 업 체 Estab.	종 사 자 Workers	사 업 체 Estab.	종 사 자 Workers	사 업 체 Estab.	종 사 자 Workers
2015	379	758	-	-	-	-
2016	384	690	-	-	-	-
2017	365	652	-	-	-	-
2018	370	673	-	-	-	-
2019	359	679	-	-	-	-
2020	427	812	-	-	-	-

VI. 농 림 수 산 업

Agriculture · Forestry · Fishery

1. 농가 및 농가 인구

Farm Households and Population

단위 : 가구, 명

Unit : household, person

연 별 및 읍 면 별 Year & Eup and Myeon	농 가 Farm households		농 가 인 구 Farm population			
	전 업 Full-time	겸 업 part-time	남 Male	여 Female		
2015	7,032	4,202	2,830	14,862	6,972	7,890
2016	8,969	6,301	2,668	21,349	10,997	10,352
2017	10,090	7,016	3,074	25,111	12,991	12,120
2018	9,569	9,569	-	23,718	11,456	11,693
2019	12,681	9,623	3,058	25,628	12,626	13,002
2020	5,529	3,721	1,808	11,513	5,569	5,944
합 양 읍 Hamyang	1,402	722	680	3,251	1,603	1,648
마 천 면 Macheon	421	239	182	810	383	427
휴 천 면 Hyucheon	298	236	62	541	264	277
유 립 면 Yurim	315	254	61	617	307	310
수 동 면 Sudong	458	343	115	929	455	474
지 곡 면 Jigok	466	350	116	932	440	492
안 의 면 Anui	783	559	224	1,633	781	852
서 하 면 Seoha	308	260	48	611	291	320
서 상 면 Seosang	393	299	94	811	383	428
백 전 면 Baekjeon	398	287	111	787	392	395
병 곡 면 Byeonggok	287	172	115	591	270	321

자료 : 농축산과

2. 연령별 농가 인구 Farm Population by Age-Group

단위 : 명

Unit : person

연 별 Year	합 계 Total			0~14세			15~19세			20~29세			30~39세		
	계	남자	여자	계	남자	여자	계	남자	여자	계	남자	여자	계	남자	여자
	Total	Male	Female	Total	Male	Female	Total	Male	Female	Total	Male	Female	Total	Male	Female
2010	16,673	7,694	8,979	1,375	733	642	531	275	256	631	295	336	908	491	417
2015	14,862	6,972	7,890	993	526	467	463	247	216	400	204	196	591	297	294
2020	11,513	5,569	5,944	567	300	267	317	180	137	378	198	180	379	209	170

연 별 Year	40~49세			50~59세			60~64세			65~69세			70세 이상 Years old and over		
	계	남자	여자	계	남자	여자	계	남자	여자	계	남자	여자	계	남자	여자
	Total	Male	Female	Total	Male	Female	Total	Male	Female	Total	Male	Female	Total	Male	Female
2010	1,790	930	860	2,886	1,318	1,568	1,671	757	914	2,118	835	1,283	4,763	2,060	2,703
2015	1,356	756	600	2,598	1,232	1,366	1,727	791	936	1,714	788	926	5,020	2,131	2,889
2020	888	462	426	2,014	1,020	994	1,569	715	854	1,518	751	767	3,883	1,734	2,149

주 : 통계표에 수록된 숫자는 추정과정의 반올림으로 인해 세목과 그 총계가 일치하지 않을 수 있음
 자료 : 「농림어업조사」, 「농림어업총조사(5.0년)」 통계청 농어업통계과

3. 경지면적 Agricultural land area

단위 : ha

unit : ha

연 별 및 읍 면 별 Year & Eup and Myeon	합 계 Total	논 Rice paddy	밭 Dry paddy	가 구 당 경 지 면 적 Agricultural land area per household (a)		
				계 Total	논 Rice paddy	밭 Dry paddy
2015	10,057	6,626	3,431	1.43	0.94	0.49
2016	10,057	6,626	3,431	1.43	0.94	0.49
2017	10,040	6,620	3,420	1.00	0.66	0.34
2018	10,382	3,398	6,984	1.08	0.35	0.73
2019	8,648	3,114	5,534	1.02	0.35	0.67
2020	7,082	4,002	3,080	1.28	0.72	0.56
함 양 읍 Hamyang	1,169	694	475	-	-	-
마 천 면 Macheon	630	451	179	-	-	-
휴 천 면 Hyucheon	550	342	208	-	-	-
유 립 면 Yurim	548	309	239	-	-	-
수 동 면 Sudong	601	312	289	-	-	-
지 곡 면 Jigok	635	300	335	-	-	-
안 의 면 Anui	982	505	477	-	-	-
서 하 면 Seoha	462	254	208	-	-	-
서 상 면 Seosang	608	340	268	-	-	-
백 전 면 Baekjeon	524	322	202	-	-	-
병 곡 면 Byeonggok	373	173	200	-	-	-

자료 : 농축산과

주 : 지적 공부상 면적임.

4. 경지 규모별 농가

No. of farm households by area of cultivated land

단위 : 가구

unit : household

연 별 Year	합 계 Total	경지없는 농가 수 No Cultivated land	경지있는 농가 수 Cultivated land	0.1ha 미만 Less than 0.1ha	0.1ha 이상 0.5ha 미만	0.5ha 이상 1.0ha 미만
2015	7,032	49	-	127	3,099	1,701
2016	8,969	-	-	-	-	-
2017	10,090	-	-	-	-	-
2018	9,569	-	-	1,256	5,263	2,050
2019	9,623	-	-	1,312	5,337	2,006
2020	5,529	-	-	44	2,847	1,238

연 별 Year	1.0ha 이상 1.5ha 미만	1.5ha 이상 2.0ha 미만	2.0ha 이상 3.0ha 미만	3.0ha 이상 5.0ha 미만	5.0ha 이상 10.0ha 미만	10.0ha 이상 and over
2015	758	449	371	307	132	39
2016	-	-	-	-	-	-
2017	-	-	-	-	-	-
2018	632	207	100	49	12	-
2019	614	195	95	50	14	-
2020	525	297	237	187	98	26

자료 : 농축산과

5. 농업진흥지역 지정 Land Designated for Agricultural Promotion

단위 : ha

unit : ha

연 별 및 읍 면 별 Year & Eup and Myeon	합 계 Total		농 업 진 흥 지 역 Agricultural development land		농 업 보 호 구 역 Agricultural conservation land	
	필지수 No. of fields	면 적 Area	필지수 No. of fields	면 적 Area	필지수 No. of fields	면 적 Area
2015	39,825	4,144.4	32,580	3,481.7	7,245	663.7
2016	40,218	5,216.7	35,896	4,553.2	4,322	663.5
2017	38,837	4,883.8	34,847	4,338.2	3,990	545.6
2018	37,866	4,135.5	30,955	3,443.6	6,911	691.9
2019	37,824	4,134.6	30,926	3,443.6	6,898	691
2020	35,761	4,125.8	29,274	3,467.4	6,487	658.4
합 양 읍 Hamyang	5,668	709.5	4,519	559.5	1,149	150.0
마 천 면 Macheon	232	19.9	114	8.9	118	11.0
휴 천 면 Hyucheon	2,057	242.7	1,140	164.6	917	78.1
유 립 면 Yurim	3,665	408.0	3,209	360.0	456	48.0
수 동 면 Sudong	3,541	375.5	3,316	357.7	225	17.8
지 곡 면 Jigok	4,745	555.4	3,620	445.4	1,125	110.0
안 의 면 Anui	6,206	667.8	5,054	557.6	1,152	110.2
서 하 면 Seoha	1,457	165.0	1,262	146.0	195	19.0
서 상 면 Seosang	3,491	430.6	3,191	403.6	300	27.0
백 전 면 Baekjeon	2,194	260.0	1,896	227.0	298	33.0
병 곡 면 Byeonggok	2,505	291.4	1,953	237.1	552	54.3

자료 : 농축산과

6. 식량작물 생산량(정곡) Production of Food Grain(polished)

단위 : ha, M/T

unit : ha, M/T

연 별 Year	합 계 Total		미 곡 Rice		맥 류 Wheat & Barley	
	면 적 Area	생산량 Production	면 적 Area	생산량 Production	면 적 Area	생산량 Production
2015	4,216	24,833	3,770	20,162	9.6	28
2016	3,662	22,468	3,213	17,796	9.6	27
2017	3,515	21,277	3,081	16,879	10.0	36
2018	3,379	20,117	2,940	15,878	9.0	30
2019	3,481.2	21,094	3,032	16,354	9.2	31
2020	3,517.2	20,370	3,053	15,475	14.2	51

연 별 Year	잡 곡 Miscellaneous grains		두 류 Beans		서 류 Potatoes	
	면 적 Area	생산량 Production	면 적 Area	생산량 Production	면 적 Area	생산량 Production
2015	21	44	215	277	200	4,322
2016	22	44	217	281	200	4,320
2017	21	44	215	274	188	4,044
2018	21	44	215	265	194	3,900
2019	21	44	215	265	204	4,400
2020	20	43	220	271	210	4,530

자료 : 친환경농업과

6-1. 미 곡

Rice

단위 : ha, M/T

Unit : ha, M/T

연 별 Year	합 계 Total		논 벼 Paddy rice			밭 벼 Upland rice		
	면 적 Area	생 산 량 Production	면 적 Area	생 산 량 Production	kg/10a	면 적 Area	생 산 량 Production	kg/10a
2015	3,770	20,162	3,770	20,162	535	-	-	-
2016	3,213	17,796	3,213	17,796	554	-	-	-
2017	3,081	16,879	3,081	16,879	548	-	-	-
2018	2,940	15,878	2,940	15,878	540	-	-	-
2019	3,032	16,354	3,032	16,354	539	-	-	-
2020	3,053	15,475	3,053	15,475	506	-	-	-

6-2. 맥 류

Wheat and barley

단위 : ha, M/T

Unit : ha, M/T

연 별 Year	합 계 Total		겉 보 리 Covered Barley			쌀 보 리 Naked Barley		
	면 적 Area	생 산 량 Production	면 적 Area	생 산 량 Production	kg/10a	면 적 Area	생 산 량 Production	kg/10a
2015	9.6	28	-	-	-	1.6	5	333
2016	9.6	27	-	-	-	1.6	5	333
2017	10.0	36	1	4	400	2.0	7	350
2018	9.0	32	5	20	400	-	-	-
2019	9.2	31	5	20	400	-	-	-
2020	14.2	51	3	12	400	5.0	17	350

연 별 Year	밀 Wheat			맥주보리 Beer barley		
	면 적 Area	생 산 량 Production	kg/10a	면 적 Area	생 산 량 Production	kg/10a
2015	8	23	300	-	-	-
2016	8	22	300	-	-	-
2017	7	25	357	-	-	-
2018	4	12	300	-	-	-
2019	4.2	11	300	-	-	-
2020	6.2	22	300	-	-	-

6-3. 잡 곡

Miscellaneous Grains

단위 : ha, M/T

Unit : ha, M/T

연 별 Year	합 계 Total		조 Millet			수 수 Sorghum		
	면 적 Area	생 산 량 Production	면 적 Area	생 산 량 Production	kg/10a	면 적 Area	생 산 량 Production	kg/10a
2015	21	44	-	-	-	-	-	-
2016	22	44	-	-	-	-	-	-
2017	21	44	-	-	-	-	-	-
2018	21	44	-	-	-	-	-	-
2019	21	44	-	-	-	-	-	-
2020	20	43	-	-	-	-	-	-

연 별 Year	옥 수 수 Corn			메 밀 Buck wheat			기 타 Other Miscellaneous grains		
	면 적 Area	생 산 량 Production	kg/10a	면 적 Area	생 산 량 Production	kg/10a	면 적 Area	생 산 량 Production	kg/10a
2015	13	38	309	3	3	155	5	3	60
2016	13	38	309	3	3	155	6	3	30
2017	13	38	290	2	3	150	6	3	50
2018	13	38	290	2	3	150	6	3	50
2019	13	38	290	2	3	150	6	3	50
2020	12	35	300	2	4	150	6	4	50

6-4. 두류 Pulse

단위 : ha, M/T

Unit : ha, M/T

연 별 Year	합 계 Total		콩 Soy beans			팥 Red beans		
	면 적 Area	생 산 량 Production	면 적 Area	생 산 량 Production	kg/10a	면 적 Area	생 산 량 Production	kg/10a
2015	215	277	155	218	145	40	40	100
2016	217	281	155	220	145	41	41	100
2017	215	274	155	210	135	40	45	100
2018	215	265	155	206	134	40	40	100
2019	215	265	155	206	135	40	40	100
2020	220	271	160	212	135	40	40	100

연 별 Year	녹 두 Green beans			기 타 Others		
	면 적 Area	생 산 량 Production	kg/10a	면 적 Area	생 산 량 Production	kg/10a
2015	20	19	95	-	-	-
2016	21	20	95	-	-	-
2017	20	19	95	-	-	-
2018	20	19	95	-	-	-
2019	20	19	95	-	-	-
2020	20	19	95	-	-	-

6-5. 서 류 Potatoes

단위 : ha, M/T

Unit : ha, M/T

연 별 Year	합 계 Total		고 구 마 Sweet potatos			감 자 White potatos		
	면 적	생산량	면 적	생산량	kg/10a	면 적	생산량	kg/10a
	Area	Production	Area	Production		Area	Production	
2015	200	4,322	70	1,022	1,481	130	3,300	2,700
2016	200	4,320	70	1,020	1,481	130	3,300	2,700
2017	192	3,825	74	1,111	1,500	118	2,714	2,300
2018	194	3,900	74	1,100	1,480	120	2,800	2,330
2019	204	4,400	74	1,100	1,480	130	3,300	2,700
2020	210	4,530	80	1,230	1,480	130	3,300	2,700

7. 채소류 생산량 Vegetable Production

단위 : ha, M/T

Unit : ha, M/T

연 별 Year	과 채 류 Fruit-bearing Vegetables		수 박 Water melons			참 외 Sweet melons		
	면 적	생 산 량	면 적	생 산 량	kg/10a	면 적	생 산 량	kg/10a
	Area	Production	Area	Production		Area	Production	
2015	69.1	2,381	8.0	208	2,600	-	-	-
2016	70.4	2,332	8.0	216	2,700	-	-	-
2017	77.0	2,566	11.0	297	2,700	-	-	-
2018	74.0	2,491	11.0	297	2,700	-	-	-
2019	72.8	2,733	12.0	324	2,700	-	-	-
2020	72.7	2,640	12.0	320	2,700	-	-	-

연 별 Year	오 이 Cucumbers			호 박 Pumpkins			토 마 토 Tomatoes			딸 기 Strawberries		
	면 적	생 산 량	kg/10a	면 적	생 산 량	kg/10a	면 적	생 산 량	kg/10a	면 적	생 산 량	kg/10a
	Area	Production		Area	Production		Area	Production		Area	Production	
2015	8.5	340	4,000	1.0	40	4,000	3.6	324	9,000	48.0	1,469	3,060
2016	8.5	340	4,000	1.0	44	4,400	2.0	190	9,500	50.9	1,542	3,029
2017	9.0	350	4,000	1.0	54	5,400	3.0	280	9,300	53.0	1,585	2,990
2018	9.0	350	4,000	1.0	54	5,400	3.0	280	9,300	50.0	1,510	3,020
2019	5.0	194	3,880	1.0	32	3,200	8.2	764	9,317	46.6	1,419	3,045
2020	5.0	190	3,800	1.0	33	3,300	8.3	775	9,440	52.4	1,612	3,076

채소류 생산량(계속)

Vegetable Production(cont'd)

단위 : ha, M/T

Unit : ha, M/T

연 별 Year	엽 채 류 Leafy and stem vegetables		배 추 Chinese Cabbage			시 금 치 Spinach		
	면 적 Area	생 산 량 Production	면 적 Area	생 산 량 Production	kg/10a	면 적 Area	생 산 량 Production	kg/10a
2015	32.0	1,986	25.0	1,790	7,160	3.0	31	1,033
2016	34.0	1,068	27.0	880	3,259	3.0	32	1,066
2017	37.0	1,071	30.0	880	2,930	3.0	31	1,033
2018	37.0	1,095	30.0	880	2,930	3.0	31	1,033
2019	56.0	1,208	30.0	880	2,930	3.0	31	1,033
2020	43.3	1,489	20.0	586	2,930	3.0	31	1,033

연 별 Year	양 배 추 Cabbage			상 추 Lettuce			기 타 Others		
	면 적 Area	생 산 량 Production	kg/10a	면 적 Area	생 산 량 Production	kg/10a	면 적 Area	생 산 량 Production	kg/10a
2015	0.5	14	2,800	3.5	151	4,314	-	-	-
2016	1.0	27	2,700	3.0	129	4,300	-	-	-
2017	1.0	30	3,000	3.0	130	4,330	-	-	-
2018	10.0	540	5,400	3.0	130	4,330	-	-	-
2019	19.0	1,020	5,368	4.0	195	4,875	-	-	-
2020	16.0	672	4,200	4.3	200	4,651	-	-	-

채소류 생산량(계속) Vegetable Production(cont'd)

단위 : ha, M/T

Unit : ha, M/T

연 별 Year	근 채 류 Root vegetables		무 White Radish			당 근 Carrots		
	면 적 Area	생 산 량 Production	면 적 Area	생 산 량 Production		면 적 Area	생 산 량 Production	
					kg/10a			kg/10a
2015	28.0	1,540	25.0	1,400	5,600	3.0	140	4,667
2016	26.5	1,453	26.0	1,430	5,500	0.5	23	4,600
2017	26.0	1,453	25.0	1,430	5,720	1.0	23	2,300
2018	26.0	1,453	25.0	1,430	5,720	1.0	23	2,300
2019	25.2	1,434.6	25.0	1,430	5,720	0.2	4.6	2,300
2020	13.6	747.6	13.4	743	5,545	0.2	4.6	2,300

연 별 Year	조미채소류 Spice & Culinary Vegetables		고 추 Red peppers			파 Green Onions			양 파 Onions			마 늘 Garlic		
	면 적 Area	생 산 량 Production	면 적 Area	생 산 량 Production		면 적 Area	생 산 량 Production		면 적 Area	생 산 량 Production		면 적 Area	생 산 량 Production	
					kg/10a			kg/10a			kg/10a			
2015	913	54,989	130.0	214	164	4.8	99	2,062	824	54,384	6,600	21.8	292	1,340
2016	950	63,068	123.0	202	164	4.5	86	1,911	800	62,400	7,800	23.0	380	1,652
2017	1,019	65,982	117.0	200	170	5.0	86	1,720	870	65,250	7,500	27.0	446	1,651
2018	1,114	70,046	117.0	200	170	5.0	86	1,720	962	69,264	7,200	30.0	496	1,653
2019	1,021	74,758	118.0	201	169	5.0	86	1,720	884	74,240	8,400	14.0	231	1,650
2020	860	61,757	118.3	202	171	5.0	86	1,720	723	61,238	8,400	14.0	231	1,650

8. 특용작물 생산량

Production of Oil seeds and Cash crops

단위 : ha, M/T

Unit : ha, M/T

연 별 Year	참 깨 Sesame			들 깨 Perilla Seeds			땅 콩 Groundnuts		
	면 적	생 산 량		면 적	생 산 량		면 적	생 산 량	
	Area	Production	kg/10a	Area	Production	kg/10a	Area	Production	kg/10a
2015	10	10.3	54	29	25.9	89.73	5	10.6	218
2016	10	10.0	54	29	26.0	90	5	11.0	218
2017	11	10.7	53	25	23.0	90	4	9.0	210
2018	11	10.0	52	25	23.0	90	4	9.0	210
2019	11	10.0	52	25	23.0	90	4	9.0	210
2020	11	10.0	52	25	23.0	90	4	9.0	210

9. 과실류 생산량 Fruit Production

단위 : ha, M/T

Unit : ha, M/T

연 별 Year	합 계 Total			사 과 Apples			배 Pears			복 송 아 Peachs		
	면 적 Area	생산량 Production	kg/10a	면 적 Area	생산량 Production	kg/10a	면 적 Area	생산량 Production	kg/10a	면 적 Area	생산량 Production	kg/10a
2015	1,483	19,963		833	15,967	1,916	33	708	2,145	9	157	1,744
2016	1,506	21,646		850	17,954	2,112	29	638	2,200	11	190	1,727
2017	1,426	23,397		874	20,270	2,319	28	616	2,200	10	190	1,900
2018	1,353	19,847		878	17,082	1,945	27	604	2,237	10	171	1,710
2019	1,292	20,267		880	17,517	1,990	27	596	2,207	11	185	1,711
2020	1,282	16,271		854	13,895	1,627	25	423	1,692	18	129	716

연 별 Year	포 도 Grapes			감 귤 Tangerines			감 Persimmons			기 타 Others		
	면 적 Area	생산량 Production	kg/10a	면 적 Area	생산량 Production	kg/10a	면 적 Area	생산량 Production	kg/10a	면 적 Area	생산량 Production	kg/10a
2015	11	184	1,672	-	-	-	530	2,104	397	67	843	1,258
2016	9	155	1,722	-	-	-	540	1,863	345	67	846	1,262
2017	10	170	1,700	-	-	-	450	1,530	340	54	621	1,150
2018	10	161	1,610	-	-	-	370	1,220	330	58	609	1,050
2019	11	157	1,605	-	-	-	310	1,232	397	53	580	1,094
2020	12	146	1,216	-	-	-	316	1,068	337	57	610	1,070

10. 보리 매입실적 Government-Purchased Barley by Class and kind

단위 : 대/40kg

Unit : stem/40kg

연 별 및 읍 면 별 Year & Eup and Myeon	합 계 Total			겉 보 리 Unhulled barley			쌀 보 리 Naked barley			맥 주 보 리 Beer barley		
	1등 1st grade	2등 2nd grade	등외 Off- grade	1등 1st grade	2등 2nd grade	등외 Off- grade	1등 1st grade	2등 2nd grade	등외 Off- grade	1등 1st grade	2등 2nd grade	등외 Off- grade
2015												
2016	-	-	-	-	-	-	-	-	-	-	-	-
2017	-	-	-	-	-	-	-	-	-	-	-	-
2018	-	-	-	-	-	-	-	-	-	-	-	-
2019	-	-	-	-	-	-	-	-	-	-	-	-
2020	-	-	-	-	-	-	-	-	-	-	-	-
함 양 읍 Hamyang	-	-	-	-	-	-	-	-	-	-	-	-
마 천 면 Macheon	-	-	-	-	-	-	-	-	-	-	-	-
휴 천 면 Hyucheon	-	-	-	-	-	-	-	-	-	-	-	-
유 립 면 Yurim	-	-	-	-	-	-	-	-	-	-	-	-
수 동 면 Sudong	-	-	-	-	-	-	-	-	-	-	-	-
지 곡 면 Jigok	-	-	-	-	-	-	-	-	-	-	-	-
안 의 면 Anui	-	-	-	-	-	-	-	-	-	-	-	-
서 하 면 Seoha	-	-	-	-	-	-	-	-	-	-	-	-
서 상 면 Seosang	-	-	-	-	-	-	-	-	-	-	-	-
백 전 면 Baekjeon	-	-	-	-	-	-	-	-	-	-	-	-
병 곡 면 Byeonggok	-	-	-	-	-	-	-	-	-	-	-	-

자료 : 농협중앙회 함양군지부

11. 농업협동조합 Agricultural Cooperatives

단위: 개, 명, 백만원

unit : number, person, million won

연 별 Year	조 합 수 Number of unions	조합원수 Members	직 원 수 Staffs	주 요 경 제 사 업 실 적 Major Economic business				
				판 매 Sale	구 매 Purchasing	마 트 매출액	가 공 Proces- sing	창 고 Ware house
2015	6	13,439	373	92,009	29,690	9,668	49,700	310
2016	6	11,614	338	93,716	28,883	9,759	42,241	311
2017	6	11,343	338	95,643	29,361	11,654	30,498	287
2018	6	10,823	330	99,233	29,474	10,217	33,469	238
2019	6	10,631	320	97,118	29,285	11,277	44,499	212
2020	6	10,511	317	102,678	27,943	13,218	42,474	333
군 지 부	-	-	22	-	-	-	-	-
지역농협	6	10,511	295	102,678	27,943	13,218	42,474	333

연 별 Year	주 요 경 제 사 업 실 적 Major Economic business			연 중 여 신 실 적 Credit business by the whole year			연 말 현 재 수 신 잔 고 Balance in deposit as of year-end		
	운 송 Transportation	보 험	이용기타 Others		금융자금 Credit banking fund	정책자금 Policy fund		저축성예금 Savings deposit	요구불예금 Demand deposit
2015	-	43,839	2,039	647,050	516,989	130,061	752,409	691,110	61,299
2016	-	39,444	2,516	697,385	521,909	175,476	778,209	697,064	81,145
2017	-	36,870	2,306	736,874	599,612	137,262	823,455	718,030	105,425
2018	-	32,413	2,610	717,101	551,860	165,241	813,383	735,177	78,207
2019	-	29,586	2,208	748,333	577,518	170,815	909,557	799,758	109,799
2020	-	29,564	2,697	827,893	644,475	183,418	943,246	800,955	142,291
군 지 부	-	-	-	554,077	490,746	63,331	667,146	601,230	65,916
지역농협	-	29,564	2,697	273,816	153,729	120,087	276,100	199,725	76,375

자료 : 농협중앙회 함양군지부

12. 농업기계 보유현황 Agricultural Machinery Holdings

단위 : 대

Unit : each

연 별 및 읍 면 별 Year & Eup and Myeon	총 계 Total	동력 경운기 Power tiller	농업용 트랙터 Tractor			스피드 스프레이어 (SS기) Speed sprayer	동력이앙기 Rice transplanter			
			소형 Small	중형 Medium	대형 Big		보행형 Walking	승용형 Taking		
2015	13,413	4,048	1,482	-	-	-	426	1,351	-	-
2016	13,641	3,974	1,501	-	-	-	364	1,328	-	-
2017	13,726	3,912	1,482	-	-	-	366	1,324	-	-
2018	14,174	3,964	1,518	483	792	243	394	135	708	617
2019	14,558	3,860	1,615	453	874	288	435	1,408	642	766
2020	14,949	3,755	1,693	384	929	380	488	1,436	856	580
합 양 읍 Hamyang	3,055	725	289	73	172	44	71	273	193	80
마 천 면 Macheon	774	182	38	7	25	6	-	51	46	5
휴 천 면 Hyucheon	895	247	90	18	53	19	4	93	56	37
유 립 면 Yurim	1,212	334	164	29	81	54	9	138	64	74
수 동 면 Sudong	1,293	258	196	28	120	48	76	95	33	62
지 곡 면 Jigok	1,521	391	212	32	92	88	65	130	115	15
안 의 면 Anui	2,520	682	253	61	157	35	121	293	187	106
서 하 면 Seoha	1,020	283	62	15	43	4	86	80	64	16
서 상 면 Seosang	861	217	182	70	74	38	26	104	31	73
백 전 면 Baekjeon	1,055	248	129	36	72	21	18	103	28	75
병 곡 면 Byeonggok	743	188	78	15	40	23	12	76	39	37

자료 : 농산물유통과

농업용 기계보유(계속)

Agricultural Machinery Holdings(cont'd)

단위 : 대

Unit : each

연 별 및 읍 면 별 Year & Eup and Myeon	관 리 기 Controller		콤 바 인 Combine			곡물 건조기 Grain Dryer	농산물 건조기 Agri. Products Dryer		
	보행형 Walking	승용형 Taking	3조이하 -3Rows	4조 4Rows	5조이상 +5Rows				
2015	3,507	-	-	401	-	-	-	256	1,942
2016	3,522	-	-	391	-	-	-	253	2,308
2017	3,635	-	-	378	-	-	-	268	2,361
2018	3,920	3,884	36	381	97	199	85	237	2,435
2019	4,057	42	4,015	414	96	225	93	299	2,470
2020	4,066	3,701	365	430	109	222	99	290	2,791
합 양 읍 Hamyang	1,194	1,194	-	90	44	36	10	63	350
마 천 면 Macheon	189	182	7	4	3	1	-	6	304
휴 천 면 Hyucheon	175	167	8	29	3	24	2	7	250
유 립 면 Yurim	252	242	10	49	6	27	16	27	239
수 동 면 Sudong	322	-	322	44	6	26	12	39	263
지 곡 면 Jigok	428	425	3	52	7	29	16	34	209
안 의 면 Anui	690	689	1	70	22	33	15	28	383
서 하 면 Seoha	241	241	-	7	-	7	-	4	257
서 상 면 Seosang	132	121	11	37	5	18	14	47	116
백 전 면 Baekjeon	275	275	-	26	9	12	5	13	243
병 곡 면 Byeongok	168	165	3	22	4	9	9	22	177

13. 가축 사육

Number of Livestock and Poultry and Livestock Farm

단위 : 농장, 가구, 마리

Unit : farm, households, head

연 별 및 읍 면 별	한 육 우 Native and beef cattle		젖 소 Dairy cattle		돼 지 Pigs		닭 Chicken	
	사육호수 House holds	마리수 Heads	사육호수 House holds	마리수 Heads	사육호수 House holds	마리수 Heads	사육호수 House holds	마리수 Heads
2015	663	12,195	7	477	51	50,520	430	411,995
2016	631	12,312	7	574	39	49,622	481	519,270
2017	584	12,454	7	522	33	55,637	514	481,192
2018	567	12,242	9	571	35	61,513	492	746,982
2019	543	12,485	9	564	28	62,560	436	811,495
2020	531	13,495	11	538	25	61,643	457	664,289
합 양 읍 Hamyang	117	3,247	3	211	6	17,439	51	1,270
마 천 면 Macheon	6	102	-	-	1	385	28	330
휴 천 면 Hyucheon	46	706	-	-	4	8,654	35	602
유 립 면 Yurim	61	1,641	4	190	1	6,000	48	898
수 동 면 Sudong	50	1,613	-	-	4	7,365	61	2,745
지 곡 면 Jigok	66	1,746	4	137	-	-	44	681
안 의 면 Anui	90	2,074	-	-	8	19,300	61	146,846
서 하 면 Seoha	8	74	-	-	1	2,500	23	251
서 상 면 Seosang	12	517	-	-	-	-	42	508,385
백 전 면 Baekjeon	43	1,063	-	-	-	-	36	1,819
병 곡 면 Byeonggok	32	712	-	-	-	-	28	462

자료 : 농축산과

가축 사육 (계속)

Number of Livestock and Poultry and Livestock Farm (cont'd)

단위 : 농장, 가구, 마리

Unit : farm, households, head

연 별 및 읍 면 별	오 리 Ducks		말 Horses		염소(유산양포함) Goats		면 양 Sheep		사슴 Deer	
	사육호수 House holds	마리수 Heads	사육호수 House holds	마리수 Heads	사육호수 House holds	마리수 Heads	사육호수 House holds	마리수 Heads	사육호수 House holds	마리수 Heads
2015	26	76,632	1	18	68	1,299	-	-	12	173
2016	19	21,790	2	45	98	1,941	-	-	8	99
2017	39	73,642	2	47	74	1,132	-	-	8	52
2018	23	160,539	2	50	93	2,202	-	-	9	67
2019	22	113,961	1	26	126	4,611	-	-	9	61
2020	22	110,729	1	26	96	3,634	-	-	7	58
함양읍 Hamyang	1	550	1	26	14	707	-	-	2	33
마천면 Macheon	2	23	-	-	1	48	-	-	-	-
휴천면 Hyucheon	2	37,500	-	-	11	629	-	-	2	13
유림면 Yurim	-	-	-	-	8	113	-	-	1	8
수동면 Sudong	2	2,590	-	-	16	227	-	-	1	2
지곡면 Jigok	2	16	-	-	10	108	-	-	1	2
안의면 Anui	5	14,014	-	-	15	1,280	-	-	-	-
서하면 Seoha	1	7	-	-	4	44	-	-	-	-
서상면 Seosang	3	56,000	-	-	7	230	-	-	-	-
백전면 Baekjeon	2	22	-	-	5	31	-	-	-	-
병곡면 Byeonggok	2	7	-	-	5	217	-	-	-	-

가축 사육 (계속)

Number of Livestock and Poultry and Livestock Farm (cont'd)

단위 : 농장, 가구, 마리

Unit : farm, households, head

연 별 및 읍 면 별	토 끼 Rabbits		개 Dogs		칠면조 Turkeys		거 위 Geese		꿀 벌 Beehives	
	사육호수 House holds	마리수 Heads	사육호수 House holds	마리수 Heads	사육호수 House holds	마리수 Heads	사육호수 House holds	마리수 Heads	사육호수 House holds	마리수 Heads
2015	45	411	1,334	3,344	6	15	10	19	164	12,544
2016	45	331	1,435	2,932	10	18	4	7	174	11,840
2017	49	311	1,257	2,564	4	7	2	7	175	13,303
2018	26	159	1,328	2,607	4	12	2	5	215	19,096
2019	28	150	1,453	2,740	5	11	4	23	246	17,561
2020	28	152	1,649	2,888	10	21	12	48	260	20,574
함 양 읍 Hamyang	6	28	367	479	3	6	-	-	46	3,141
마 천 면 Macheon	-	-	119	203	2	3	1	2	48	1,896
휴 천 면 Hyucheon	5	27	129	208	-	-	-	-	24	3,140
유 립 면 Yurim	5	17	140	239	1	2	2	5	8	405
수 동 면 Sudong	-	-	191	248	-	-	1	15	8	597
지 곡 면 Jigok	5	20	58	162	2	2	2	4	23	1,232
안 의 면 Anui	3	34	154	579	1	4	4	16	33	4,936
서 하 면 Seoha	-	-	115	220	-	-	-	-	20	2,113
서 상 면 Seosang	-	-	98	173	-	-	1	2	18	1,161
백 전 면 Baekjeon	-	-	164	191	1	4	-	-	18	1,146
병 곡 면 Byeonggok	4	26	114	186	-	-	1	4	14	807

14. 가축 전염병 발생 Prevalence of Infectious Livestock Diseases

단위 : 농가수

Unit : head

연 별 및 읍 면 별 Year & Eup and Myeon	구 제 역 Foot and Mouth Disease	돼지열병 Classical Swine Fever	돼지오제스키병 Aujeszky's Disease	돼지생식기 호흡기증후군 PRRS	브루셀라병 Brucellosis	결 핵 병 Tuberculosis
2015	-	-	-	-	-	-
2016	-	-	-	-	-	-
2017	-	-	-	-	-	-
2018	-	-	-	-	2	-
2019	-	-	-	-	1	-
2020	-	-	-	-	-	-
합 양 읍 Hamyang	-	-	-	-	-	-
마 천 면 Macheon	-	-	-	-	-	-
휴 천 면 Hyucheon	-	-	-	-	-	-
유 립 면 Yurim	-	-	-	-	-	-
수 동 면 Sudong	-	-	-	-	-	-
지 곡 면 Jigok	-	-	-	-	-	-
안 의 면 Anui	-	-	-	-	-	-
서 하 면 Seoha	-	-	-	-	-	-
서 상 면 Seosang	-	-	-	-	-	-
백 전 면 Baekjeon	-	-	-	-	-	-
병 곡 면 Byeonggok	-	-	-	-	-	-

자료 : 농축산과

가축 전염병 발생(계속)

Prevalence of Infectious Livestock Diseases(cont'd)

단위 : 농가수

Unit : head

연 별 및 읍 면 별	고병원성 조류인플루엔자	추백리	가금티푸스	뉴캐슬병	사슴만성 소모성질병	낭충봉아 부패병
Year & Eup and Myeon	HPAI	Pullorum Disease	Fowl Typhoid	Newcastle Disease	Chronic Wasting Disease	Sacbrood Disease
2015	-	-	-	-	-	-
2016	-	-	-	-	-	-
2017	-	-	-	-	-	-
2018	-	-	-	-	-	-
2019	-	-	-	-	-	4
2020	-	-	-	-	-	3
함 양 읍 Hamyang	-	-	-	-	-	1
마 천 면 Macheon	-	-	-	-	-	1
휴 천 면 Hyucheon	-	-	-	-	-	-
유 립 면 Yurim	-	-	-	-	-	1
수 동 면 Sudong	-	-	-	-	-	-
지 곡 면 Jigok	-	-	-	-	-	-
안 의 면 Anui	-	-	-	-	-	-
서 하 면 Seoha	-	-	-	-	-	-
서 상 면 Seosang	-	-	-	-	-	-
백 전 면 Baekjeon	-	-	-	-	-	-
병 곡 면 Byeonggok	-	-	-	-	-	-

자료: 농축산과

16. 도축검사 Inspection of Livestock Slaughter

단위 : 마리, kg

Unit : head, kg

연 별 및 읍 면 별	소 Cattle			돼 지 Pigs			닭 Chickens			기 타 Others		
	두 수 No. of heads	생체량 Alive	지육량 Meat	두 수 No. of heads	생체량 Alive	지육량 Meat	두 수 No. of heads	생체량 Alive	지육량 Meat	두 수 No. of heads	생체량 Alive	지육량 Meat
2015	-	-	-	-	-	-	-	-	-	2,451	178,923	98,407
2016	-	-	-	-	-	-	-	-	-	4,800	350,400	192,719
2017	-	-	-	-	-	-	-	-	-	6,079	311,775	199,861
2018	-	-	-	-	-	-	-	-	-	10,011	527,933	332,597
2019	-	-	-	-	-	-	-	-	-	12,426	650,325	409,704
2020	-	-	-	-	-	-	-	-	-	14,522	753,111	474,460
합 양 읍 Hamyang	-	-	-	-	-	-	-	-	-	14,522	753,111	474,460
마 천 면 Macheon	-	-	-	-	-	-	-	-	-	-	-	-
휴 천 면 Hyucheon	-	-	-	-	-	-	-	-	-	-	-	-
유 립 면 Yurim	-	-	-	-	-	-	-	-	-	-	-	-
수 동 면 Sudong	-	-	-	-	-	-	-	-	-	-	-	-
지 곡 면 Jigok	-	-	-	-	-	-	-	-	-	-	-	-
안 의 면 Anui	-	-	-	-	-	-	-	-	-	-	-	-
서 하 면 Seoha	-	-	-	-	-	-	-	-	-	-	-	-
서 상 면 Seosang	-	-	-	-	-	-	-	-	-	-	-	-
백 전 면 Baekjeon	-	-	-	-	-	-	-	-	-	-	-	-
병 곡 면 Byeonggok	-	-	-	-	-	-	-	-	-	-	-	-

축산물 위생관계업소 (계속)

Stocktaking of Livestock Products Handling Businesses (cont'd)

단위 : 개소

Unit : number

연 별 및 읍 면 별 Year & Eup and Myeon	축산물 운반업 Livestock products transportation business	축산물 판매업 Live stock products sale business						
		소 계 Sub total	식 육 판매업 Meat sales	식육부산물 전문판매업 Meat by-products sales business	우유류 판매업 Milk products slaes business	축산물유통 전문판매업 Livestock products distribution sales business	축산물수입 판매업 Livestock products import sales business	식용란 수집판매업 Egg collection sales business
2015	1	93	84	1	4	4	-	-
2016	3	109	96	1	6	4	-	2
2017	3	113	95	2	6	5	-	5
2018	-	95	78	1	6	4	-	6
2019	-	94	75	-	6	6	-	7
2020	-	87	70	-	5	5	-	7
함양읍 Hamyang	-	49	37	-	5	5	-	2
마천면 Macheon	-	8	8	-	-	-	-	-
휴천면 Hyucheon	-	-	-	-	-	-	-	-
유림면 Yurim	-	2	2	-	-	-	-	-
수동면 Sudong	-	4	3	-	-	-	-	1
지곡면 Jigok	-	1	1	-	-	-	-	-
안의면 Anui	-	13	11	-	-	-	-	2
서하면 Seoha	-	4	4	-	-	-	-	-
서상면 Seosang	-	3	3	-	-	-	-	-
백전면 Baekjeon	-	2	-	-	-	-	-	2
병곡면 Byeongok	-	1	1	-	-	-	-	-

18. 임산물 생산량

Production of forestry products

단위 : m³, M/T, t, kgUnit : m³, M/T, t, kg

연 별 Year	용 재 (m ³) Timber	죽 재 (kg) Bamboo	농용자재 (t) Agricultural material	수 실 (kg) Nut and fruits	산나물 (kg) Wild vegetable	죽 순 (kg) Bamboo shoot	약용식물 (kg) Medicinal herbs	연 료 (M/T) Fuel
2015	-	-	-	3,772,603	500,334	-	684,861	-
2016	-	-	-	3,926,173	523,572	50	491,719	-
2017	-	-	-	3,481,029	582,061	-	476,130	-
2018	-	-	-	3,274,680	637,361	-	484,896	-
2019	-	-	-	5,503,430	559,059	-	457,705	-
2020	-	-	-	4,917,665	122,169	-	445,622	-

연 별 Year	섬유원료 (kg) Fiber material	톱 밥 (m ³) Saw dust	목초액 (ℓ) Wood vinegar	버섯 (kg) Mushroom	조경재 (본) Jogyongjae	수 지 (kg) Resin	토 석 (m ³) Soil and stone	기 타 Others
2015	-	-	-	21,249	-	137	-	-
2016	-	-	-	28,660	-	176	-	-
2017	-	-	-	20,292	-	50	-	-
2018	-	-	-	30,988	-	-	-	-
2019	-	-	-	7,936	-	8	-	-
2020	-	-	-	24,400	-	40	-	-

자료 : 산림녹지과

19. 입목벌채 허가(신고) Lumbering Permits(Report)

단위 : m³Unit : m³

연 별 및 읍 면 별 Year & Eup and Myeon	합 계 Total		주 별 Final clearing		수익숙아베기 Thinning fot profit		숲가꾸기 Forest tending	
	벌채량 Cutting volume	수집량 Collected volume	벌채량 Cutting volume	수집량 Collected volume	벌채량 Cutting volume	수집량 Collected volume	벌채량 Cutting volume	수집량 Collected volume
2015	209.94	16,927.47	-	-	83.44	3,845.68	-	-
2016	953.27	642.41	86.52	86.52	272.04	272.04	310.86	-
2017	273.71	273.71	-	-	176.85	176.85	-	-
2018	295.38	295.38	-	-	178.50	178.50	-	-
2019	25,693.06	25,693.06	-	-	9,152.95	9,152.95	-	-
2020	192.22	173.64	-	-	79.17	79.17	-	-
함 양 읍 Hamyang	14.47	15.56	-	-	2.09	2.09	-	-
마 천 면 Macheon	36.90	18.77	-	-	10.66	10.66	-	-
휴 천 면 Hyucheon	8.21	8.21	-	-	0.25	0.25	-	-
유 립 면 Yurim	5.31	3.77	-	-	-	-	-	-
수 동 면 Sudong	6.68	6.68	-	-	-	-	-	-
지 곡 면 Jigok	18.07	18.07	-	-	0.54	0.54	-	-
안 의 면 Anui	4.52	4.52	-	-	-	-	-	-
서 하 면 Seoha	20.67	20.67	-	-	20.67	20.67	-	-
서 상 면 Seosang	38.47	38.47	-	-	24.40	24.40	-	-
백 전 면 Baekjeon	17.01	17.01	-	-	2.04	2.04	-	-
병 곡 면 Byeonggok	21.91	21.91	-	-	18.52	18.52	-	-

입목벌채 허가(신고) (계속)

Lumbering Permits(Report) (cont'd)

단위 : m³Unit : m³

연 별 및 읍 면 별 Year & Eup and Myeon	수종갱신 Species conversion		피 해 목 Damaged Tree		산지전용 Status Co forest land		기 타 Others	
	벌채량 Cutting volume	수집량 Collected volume	벌채량 Cutting volume	수집량 Collected volume	벌채량 Cutting volume	수집량 Collected volume	벌채량 Cutting volume	수집량 Collected volume
2015	126.50	13,081.79	-	-	-	-	-	-
2016	283.85	283.85	-	-	-	-	-	-
2017	96.86	96.86	-	-	-	-	-	-
2018	116.88	116.88	-	-	-	-	-	-
2019	16,540.11	16,540.11	-	-	-	-	-	-
2020	113.05	94.47	-	-	-	-	-	-
함 양 읍 Hamyang	12.38	13.47	-	-	-	-	-	-
마 천 면 Macheon	26.24	8.11	-	-	-	-	-	-
휴 천 면 Hyucheon	7.96	7.96	-	-	-	-	-	-
유 립 면 Yurim	5.31	3.77	-	-	-	-	-	-
수 동 면 Sudong	6.68	6.68	-	-	-	-	-	-
지 곡 면 Jigok	17.53	17.53	-	-	-	-	-	-
안 의 면 Anui	4.52	4.52	-	-	-	-	-	-
서 하 면 Seoha	-	-	-	-	-	-	-	-
서 상 면 Seosang	14.07	14.07	-	-	-	-	-	-
백 전 면 Baekjeon	14.97	14.97	-	-	-	-	-	-
병 곡 면 Byeonggok	3.39	3.39	-	-	-	-	-	-

20. 수 렵

Hunting

단위 : 건

Unit : case

연 별 Year	수 렵 면 허 Hunting license			외교관·군인 Diplomat, military personnel
	내 국 인 Native	외 국 인 Foreigner		
2015	34	34	-	-
2016	23	23	-	-
2017	3	3	-	-
2018	25	25	-	-
2019	9	9	-	-
2020	26	26	-	-

연 별 Year	포 획 승 인 Permit of hunting			포 획 량 (마리) Amount of game taken or hunted	수 렵 수입액 (천원) Income from hunting
	내 국 인 Native	외 국 인 Foreigner	외교관·군인 Diplomat, military personnel		
2015	375	375	-	1,376	57,010
2016	350	350	-	1,525	-
2017	301	350	-	1,001	47,730
2018	154	154	-	1,277	-
2019	130	130	-	3,395	-
2020	140	140	-	3,395	-

자료 : 환경위생과

21. 수렵 면허장 발급 Hunting License Issues

단위 : 건

Unit : case

연 별 및 읍 면 별 Year & Eup and Myeon	계 Total	1종 Class I	2종 Class II	3종 class III
2015	34	34	-	-
2016	23	23	-	-
2017	3	3	-	-
2018	25	25	-	-
2019	9	9	-	-
2020	26	26	-	-
·	·	·	·	·
함 양 읍 Hamyang	9	9	-	-
마 천 면 Macheon	4	4	-	-
휴 천 면 Hyucheon	1	1	-	-
유 립 면 Yurim	1	1	-	-
수 동 면 Sudong	1	1	-	-
지 곡 면 Jigok	-	-	-	-
안 의 면 Anui	1	1	-	-
서 하 면 Seoha	2	2	-	-
서 상 면 Seosang	2	2	-	-
백 전 면 Baekjeon	1	1	-	-
병 곡 면 Byeonggok	4	4	-	-

자료 : 환경위생과

22. 사방사업 실적 Erosion Control Projects

단위 : ha, 천본, 천원, m

Unit : ha, 1,000trees, 1,000won, m

연 별 및 읍 면 별 Year & Eup and Myeon	산지사방(ha) (ha) Hillside Erosion control	계류보전 (km) Stream conservation	사방댐 ¹⁾ (개소) Erosion control dam (sites)	해안방재림 조성 coast disaster prevention forest	해안침식방지 (km) Prevention of coastal erosion	산림유역관리조성 (개소) Forest Watershed Management (sites)
2015	0.07	0.53	10.00	-	-	-
2016	-	3.00	6.00	-	-	-
2017	-	2.00	7.00	-	-	-
2018	1.00	2.00	6.00	-	-	-
2019	1.00	1.00	2.00	-	-	1.00
2020	-	4.00	3.00	-	-	-
함 양 읍 Hamyang	-	-	1.00	-	-	-
마 천 면 Macheon	-	-	-	-	-	-
휴 천 면 Hyucheon	-	2.00	-	-	-	-
유 립 면 Yurim	-	-	-	-	-	-
수 동 면 Sudong	-	-	-	-	-	-
지 곡 면 Jigok	-	-	-	-	-	-
안 의 면 Anui	-	-	1.00	-	-	-
서 하 면 Seoha	-	1.00	-	-	-	-
서 상 면 Seosang	-	1.00	-	-	-	-
백 전 면 Baekjeon	-	-	1.00	-	-	-
병 곡 면 Byeonggok	-	-	-	-	-	-

자료 : 산림녹지과

주 : 1) 사방댐은 예방사방사업, 수해복공사 등을 모두 포함하여 반영한 결과

23. 조 림 Reforestation

단위 : ha, 천본

Unit : ha, 1,000 seedlings

연 별 및 읍 면 별 Year & Eup and Myeon	합 계 Total		경제림조성 Commercial tree pecies		큰나무조림 Semi-mature tree		지역특화조림 Fallow land reforestation	
	면 적 Area	본 수 Seedlings	면 적 Area	본 수 Seedlings	면 적 Area	본 수 Seedlings	면 적 Area	본 수 Seedlings
2015	140.0	291.6	110.0	221.1	13.0	19.5	-	-
2016	160.0	400.5	105.0	302.0	10.0	2.0	-	-
2017	175.0	386.5	105.0	214.7	10.0	2.3	-	-
2018	206.6	471.1	77.4	223.6	129.2	247.5	-	-
2019	210.9	446.3	119.0	267.9	46.9	127.2	10.0	39.5
2020	225.0	478.4	160.0	448.3	25.0	27.5	10.0	1.5
함 양 읍 Hamyang	1.7	0.3	1.2	0.2	0.5	0.1	-	-
마 천 면 Macheon	0.1	0.4	0.1	0.4	-	-	-	-
휴 천 면 Hyucheon	15.6	16.9	4.7	14.1	0.9	1.3	10.0	1.5
유 림 면 Yurim	7.9	17.5	5.9	15.1	2.0	2.4	-	-
수 동 면 Sudong	45.8	33.4	8.9	26.7	6.9	5.6	-	-
지 곡 면 Jigok	26.4	76.4	26.4	76.4	-	-	-	-
안 의 면 Anui	53.1	155.7	53.1	155.7	-	-	-	-
서 하 면 Seoha	30.1	82.2	29.4	81.2	0.7	1.0	-	-
서 상 면 Seosang	11.0	27.6	8.0	23.1	3.0	4.5	-	-
백 전 면 Baekjeon	15.8	26.0	5.8	14.9	10.0	11.1	-	-
병 곡 면 Byeonggok	17.5	42.0	16.5	40.5	1	1.5	-	-

자료 : 산림녹지과

조 림 (계속)

Reforestation (cont'd)

단위 : ha, 천본

Unit : ha, 1,000 seedlings

연 별 및 읍 면 별 Year & Eup and Myeon	미세면지저감조림 Forest fire reforestation		밀원수림 조성 Geumgang pine tree		기 타 Others	
	면 적 Area	본 수 Seedlings	면 적 Area	본 수 Seedlings	면 적 Area	본 수 Seedlings
2015	-	-	-	-	17.0	51.0
2016	35.0	94.5	-	-	10.0	2.0
2017	60.0	169.5	-	-	-	-
2018	-	-	-	-	-	-
2019	35.0	11.7	-	-	-	-
2020	30.0	1.1	-	-	-	-
함 양 읍 Hamyang	-	-	-	-	-	-
마 천 면 Macheon	-	-	-	-	-	-
휴 천 면 Hyucheon	-	-	-	-	-	-
유 림 면 Yurim	-	-	-	-	-	-
수 동 면 Sudong	30.0	1.1	-	-	-	-
지 곡 면 Jigok	-	-	-	-	-	-
안 의 면 Anui	-	-	-	-	-	-
서 하 면 Seoha	-	-	-	-	-	-
서 상 면 Seosang	-	-	-	-	-	-
백 전 면 Baekjeon	-	-	-	-	-	-
병 곡 면 Byeonggok	-	-	-	-	-	-

24. 불법 산림훼손 피해현황

Uncontrolled Forest Damages by Cause

단위 : 건수, ha, m³, 천원

Unit : cases, ha, 1000 won

연 별 및 읍 면 별	합 계 Total				도 별 Secret logging				무허가 벌채 Unlicensed cutting			
	건 수 Cases	면 적 Area	재 적 Volume	피해액 Amount	건 수 Cases	면 적 Area	재 적 Volume	피해액 Amount	건 수 Cases	면 적 Area	재 적 Volume	피해액 Amount
2015	8	-	-	-	1	0.01	-	250	1	0.01	-	1,170
2016	10	9.00	11	34,048	1	-	10	100	2	7.00	1	33,948
2017	8	6.80	385	15,470	1	0.01	1.24	113	2	6.31	384	15,357
2018	13	0.78	284	-	-	-	-	-	2	-	284	-
2019	9	3.18	-	-	-	-	-	-	-	-	-	-
2020	21	63.00	635	40,231					1	-	18	-
함 양 읍 Hamyang	-	-	-	-	-	-	-	-	-	-	-	-
마 천 면 Macheon	-	-	-	-	-	-	-	-	-	-	-	-
휴 천 면 Hyucheon	-	-	-	-	-	-	-	-	-	-	-	-
유 립 면 Yurim	-	-	-	-	-	-	-	-	1	-	18	-
수 동 면 Sudong	-	-	-	-	-	-	-	-	-	-	-	-
지 곡 면 Jigok	-	-	-	-	-	-	-	-	-	-	-	-
안 의 면 Anui	-	-	-	-	-	-	-	-	-	-	-	-
서 하 면 Seoha	-	-	-	-	-	-	-	-	-	-	-	-
서 상 면 Seosang	-	-	-	-	-	-	-	-	-	-	-	-
백 전 면 Baekjeon	-	-	-	-	-	-	-	-	-	-	-	-
병 곡 면 Byeonggok	-	-	-	-	-	-	-	-	-	-	-	-

자료 : 산림녹지과

불법 산림훼손 피해현황 (계속)

Uncontrolled Forest Damages by Cause (cont'd)

단위 : 건수, ha, m³, 천원

Unit : cases, ha, 1000 won

연 별 및 읍 면 별 Year & Eup and Myeon	불법 산지전용 Illegal conversion of forest to other uses				기 타 Others			
	건 수 Cases	면 적 Area	재 적 Volume	피해액 Amount	건 수 Cases	면 적 Area	재 적 Volume	피해액 Amount
2015	-	-	-	-	-	-	-	-
2016	8	2	-	-	-	-	-	-
2017	5	0.48	-	-	-	-	-	-
2018	9	0.67	-	-	2	0.11	-	-
2019	9	3.18	-	-	-	-	-	-
2020	19	3.60	-	-	1	59	617	40,231
함 양 읍 Hamyang	3	0.54	-	-	-	-	-	-
마 천 면 Macheon	4	1	-	-	-	-	-	-
휴 천 면 Hyucheon	4	1.04	-	-	-	-	-	-
유 립 면 Yurim	2	-	-	-	-	-	-	-
수 동 면 Sudong	1	0.02	-	-	-	-	-	-
지 곡 면 Jigok	-	-	-	-	-	-	-	-
안 의 면 Anui	2	0.18	-	-	-	-	-	-
서 하 면 Seoha	-	-	-	-	-	-	-	-
서 상 면 Seosang	2	0.30	-	-	-	-	-	-
백 전 면 Baekjeon	1	-	-	-	-	-	-	-
병 곡 면 Byeonggok	-	-	-	-	1	59	617	40,231

25. 산림의 타용도 전용허가 현황

Forest Conversion by Use

단위 : ha

Unit : ha

연 별 Year	도 로 Road	공 장 Factory	교육시설 Educa- tional facilities	대 지 Building land	묘 지 Grave yard	초 지 Pasture	농 지 Farmland	축사 및 창고 Cattle shed and warehouse	군사용지 Military installa- tion	기 타 Others
2015	2.0	0.7	-	37.5	0.1	-	52.3	7.9	-	77.1
2016	4.9	-	-	26.1	3.8	-	33.3	9.3	-	53.4
2017	0.28	11.78	-	2.76	0.07	-	5.21	0.95	-	2.76
2018	0.28	11.78	-	3.02	0.07	-	5.21	1.61	-	7.32
2019	8.99	0.00	-	2.94	0.00	-	1.34	2.40	-	6.12
2020	1.44	0.42	-	2.04	0.01	-	5.19	0.41	-	6.05

자료 : 민원봉사과

주 : 산지를 조림·육림 및 토석의 굴취·채취 그 밖에 임산물 생산의 용도 외로 전용하는 것으로 일시적 산지이용은 제외한 모든 산지전용허가·협의 현황

26. 산림보호구역 지정현황

Forest Protected Areas

단위 : ha

Unit : ha

연 별 Year	재해방지 보호구역 Disaster prevention	생활환경 보호구역 Liverlihood environment	산림유전자원 보호구역 Forest genetic resources	수 원 합 양 Watershed conservation			경 관 Land- scape
				1종 class I	2종 classII	3종 classIII	
2015	-	0.37	1.3	-	412	-	-
2016	-	0.37	1.3	-	412	-	-
2017	-	0.37	1.3	-	412	-	-
2018	-	0.37	1.3	-	412	-	-
2019	-	0.37	1.3	380	-	-	-
2020	-	0	1	380	-	-	-

자료 : 산림녹지과

27. 산림병해충 발생 및 방제상황 Outbreak and Prevention of Forest Diseases·Pests

단위 : 본, ha

Unit : seedings, ha

연 별 및 읍 면 별 Year & Eup and Myeon	소나무재선충 Pine wilt disease		일 반 병 해 충					
			합 계 Total		솔잎혹파리 Pine gall midge		솔껍질작지벌레 Black pine bast scale	
	발생본수	방제본수	발생면적 Affected area	방제면적 Controlled area	발생면적 Affected area	방제면적 Controlled area	발생면적 Affected area	방제면적 Controlled area
2015	-	-	41	41	-	-	-	-
2016	-	-	45	45	-	-	-	-
2017	-	-	260	260	-	-	-	-
2018	5	6,028	297	297	-	-	-	-
2019	-	-	203	203	-	-	-	-
2020	12	808	-	-	-	-	-	-
함양읍 Hamyang	12	87	-	-	-	-	-	-
마천면 Macheon	-	-	-	-	-	-	-	-
휴천면 Hyucheon	-	-	-	-	-	-	-	-
유림면 Yurim	-	-	-	-	-	-	-	-
수동면 Sudong	-	-	-	-	-	-	-	-
지곡면 Jigok	-	-	-	-	-	-	-	-
안의면 Anui	-	709	-	-	-	-	-	-
서하면 Seoha	-	-	-	-	-	-	-	-
서상면 Seosang	-	-	-	-	-	-	-	-
백전면 Baekjeon	-	-	-	-	-	-	-	-
병곡면 Byeonggok	-	-	-	-	-	-	-	-

자료 : 산림녹지과

28. 어가 및 어가인구 (내수면어업)

Fishery Households and Fishery Households Population(Inland Waters Fisheries)

단위 : 가구, 명

Unit : household, person

연 별 Year	어 가 Fishery households				
	전 업 Full time	겸 업 Part time			
		제1종 class I	제2종 class II		
2015	22	3	19	6	13
2016	22	3	19	6	13
2017	60	3	57	6	51
2018	71	3	68	6	62
2019	66	3	63	6	57
2020	69	3	66	6	60

연 별 Year	어 가 인 구 Fishery population				어업종사자 Fishery workers			
	호당인구 Person per household	남 Male	여 Female		호당종사자 Worker per household	남 Male	여 Female	
2015	61	2.8	38	23	37	1.7	26	11
2016	61	2.8	38	23	37	1.7	26	11
2017	120	2.0	60	60	62	1	57	5
2018	142	2.0	71	71	73	1	68	5
2019	132	2.0	66	66	69	1	64	5
2020	138	2.0	69	69	69	1	64	5

29. 연령별 어가인구

Fishery Households Population by Age Group

단위 : 명

Unit : person

연 별 Year	합 계 Total		0-14세 Years old		15-19세 Years old		20-29세 Years old	
	남 Male	여 Female	남 Male	여 Female	남 Male	여 Female	남 Male	여 Female
2015	38	23	7	2	1	1	6	2
2016	38	23	7	2	1	1	6	2
2017	60	60	2	1	1	2	1	1
2018	71	71	2	1	1	2	1	1
2019	66	66	2	1	1	2	1	1
2020	69	69	2	1	1	2	1	1

연 별 Year	30-39세 Years old		40-49세 Years old		50-59세 Years old		60-69세 Years old		70세 이상 Years old and over	
	남 Male	여 Female	남 Male	여 Female	남 Male	여 Female	남 Male	여 Female	남 Male	여 Female
2015	-	2	6	4	10	9	6	2	2	1
2016	-	2	6	4	10	9	6	2	2	1
2017	5	4	7	8	19	19	17	17	8	8
2018	5	4	6	8	16	15	26	26	14	14
2019	4	3	5	5	19	20	24	24	10	10
2020	4	3	5	5	20	21	26	26	10	10

30. 어업종사 가구원 Fishery Household Workers by Age Group

단위 : 명

Unit : person

연 별 Year	합 계 Total		15-19세 Years old		20-29세 Years old		30-39세 Years old	
	남 Male		남 Male		남 Male		남 Male	
2015	8	-	-	-	1	-	1	-
2016	51	-	-	-	2	-	3	-
2017	57	5	-	-	1	-	5	-
2018	68	5	-	-	1	-	5	-
2019	64	5	-	-	-	-	4	-
2020	64	5	-	-	-	-	4	-

연 별 Year	40-49세 Years old		50-59세 Years old		60-69세 Years old		70세 이상 Years old and over	
	남 Male		남 Male		남 Male		남 Male	
2015	1	-	4	-	1	-	-	-
2016	6	-	18	-	15	-	7	-
2017	7	-	19	4	17	1	8	-
2018	9	-	20	4	25	1	8	-
2019	5	-	21	4	24	1	10	-
2020	5	-	21	4	24	1	10	-

자료 : 농축산과

31. 양식어업권 Cultured Fishery Licenses

단위 : 건, ha

Unit : case, ha

연 별 Year	합 계 Total		개 인 Individual		협 업 Fishery cooperatives		어 촌 계 Fishery union		수 협 NFCF	
	건수 Cases	면적 Area	건수 Cases	면적 Area	건수 Cases	면적 Area	건수 Cases	면적 Area	건수 Cases	면적 Area
2015	9	12,222	6	4,614	3	7,608	-	-	-	-
2016	9	13,240	6	5,632	3	7,608	-	-	-	-
2017	9	18,375	5	5,307	4	13,068	-	-	-	-
2018	9	18,357	5	5,307	4	13,068	-	-	-	-
2019	10	24,130	6	11,062	4	13,068	-	-	-	-
2020	12	29,347	9	17,100	3	12,247	-	-	-	-
품 종 별										
철갑상어	3	7,787	1	1,000	2	6,787	-	-	-	-
뱀 장 어	2	917	2	917	-	-	-	-	-	-
송 어	1	1,571	1	1,571	-	-	-	-	-	-
미꾸라지	5	13,612	5	13,612	-	-	-	-	-	-
우 령 이	1	5,460	-	-	1	5,460	-	-	-	-

자료 : 농축산과

32. 친환경 농·축산물 출하현황

Shipments of Eco-Friendly Agricultural·Livestock Products

단위 : 건, 가구, ha, 톤

Unit : case, household, ha, ton

연 별 및 읍 면 별 Year & Eup and Myeon	농 산 물 Agricultural products											
	합 계 Total				유기 농산물 Organic				무농약 농산물 Pesticide free			
	건 수 No.of Cases	농가수 No.of House	면적 Total Area	출하량 Ship- ments	건 수 No.of Cases	농가수 No.of House	면적 Total Area	출하량 Ship- ments	건 수 No.of Cases	농가수 No.of House	면적 Total Area	출하량 Ship- ments
2015	177	817	831	6,057	21	197	121	1,031	119	403	413	2,051
2016	161	551	584	4,400	16	190	114	935	145	361	470	3,465
2017	162	531	586	5,002	18	181	109	933	144	350	477	4,069
2018	169	494	582	4,461	31	229	243	1,141	138	265	339	3,320
2019	169	492	555	3,903.1	35	227	174	1,109	134	265	381	2,794 .1
2020	185	483	609	4,260	54	281	284	1,241	131	202	325	3,019
합 양 읍 Hamyang	21	42	84	287	7	11	33	77	14	31	51	210
마 천 면 Macheon	18	18	53	12	12	12	39	4	6	6	14	8
휴 천 면 Hyucheon	19	19	31	28	3	3	3	8	16	16	28	20
유 립 면 Yurim	3	3	3	1,281	-	-	-	-	3	3	3	1,281
수 동 면 Sudong	13	24	35	505	5	5	15	140	8	19	20	365
지 곡 면 Jigok	4	4	11	7.0	-	-	-	-	4	4	11	7.0
안 의 면 Anui	42	308	207	1,469	12	235	151	913	30	73	56	556
서 하 면 Seoha	18	18	54	186	7	7	19	95	11	11	35	91
서 상 면 Seosang	13	13	14	381	1	1	0.2	3.4	12	12	14	378
백 전 면 Baekjeon	21	21	66	30	6	6	18	0.2	15	15	48	30
병 곡 면 Byeonggok	13	13	51	73	1	1	6	0.002	12	12	45	73

자료 : 친환경농업과

33. 화훼류 재배현황

Flowers Cultivation Statistics

단위 : ha, 천본, 천분, 천주

Unit : ha, thousand flowers

연 별 Year	합 계 Total		절 화 류(천본) Cut flowers		분화류(난류, 초화류포함)(천본) Pot flowers		관상수류(천주) Ornamental plants	
	면 적 Area	판매량 Volume of sales	면 적 Area	판매량 Volume of sales	면 적 Area	판매량 Volume of sales	면 적 Area	판매량 Volume of sales
2015	6.7	1,128,300	2.2	529,000	2.8	385,300	-	-
2016	5.5	1,086,000	2.2	665,000	3.3	421,000	-	-
2017	5.5	1,010,700	2.2	650,700	3.3	360,000	-	-
2018	5.5	976,100	2.2	637,700	3.3	338,400	-	-
2019	5.3	936,600	2.0	632,000	3.3	304,600	-	-
2020	5.0	727,000	1.7	382,000	3.3	345,000	-	-

연 별 Year	화 목 류 (천주) Flowering shrubs		종자종묘류(구근류 포함) (천구, 천본) Flower seeds		기 타 Other flowers	
	면 적 Area	판매량 Volume of sales	면 적 Area	판매량 Volume of sales	면 적 Area	판매량 Volume of sales
2015	-	-	-	-	1.7	214,000
2016	-	-	-	-	-	-
2017	-	-	-	-	-	-
2018	-	-	-	-	-	-
2019	-	-	-	-	-	-
2020	-	-	-	-	-	-

VII. 광업·제조업 및 에너지

Mining·Manufacturing
Industry And Energy

1. 광업 및 제조업

Mining and Manufacturing

단위 : 개, 명, 백만원

Unit : each, person, million won

연 별 및 읍 면 별 Year & Eup and Myeon	합 계 (광업· 제조업) Total (Mining· Manufacturing)			
	사업체수 Number of establishments	종사자수 Number of workers	연간급여액 (퇴직금제외) Wages and Salaries	출 하 액 Value of shipments
2015	42	1,125	28,542	290,911
2016	46	1,207	30,580	254,907
2017	44	1,196	35,663	281,388
2018	41	1,153	38,026	314,216
2019	39	1,093	36,131	277,770
2020	46	1,332	49,247	361,988
함 양 읍 Hamyang	7	182	6,509	64,584
마 천 면 Macheon	3	34	873	8,826
휴 천 면 Hyucheon	1	X	X	X
유 립 면 Yurim	1	X	X	X
수 동 면 Sudong	18	758	30,238	217,021
지 곡 면 Jigok	1	X	X	X
안 의 면 Anui	12	251	7,810	51,915
서 하 면 Seoha	-	-	-	-
서 상 면 Seosang	2	X	X	X
백 전 면 Baekjeon	-	-	-	-
병 곡 면 Byeonggok	1	X	X	X

자료 : 기획감사담당관(통계청, 2020년 기준 광업제조업조사 결과)

주 : 1) 사업체가 2개인 경우 사업체의 비밀보호를 위해 "x"로 표시

광업 및 제조업(계속)

Mining and Manufacturing(cont'd)

단위 : 개, 명, 백만원

Unit : each, person, million won

연 별 및 읍 면 별 Year & Eup and Myeon	합 계 (광업·제조업) Total (Mining·Manufacturing)				
	완제품·반제품·재고품·재고액 Value of inventories		주요생산비 Major Production costs	부가가치 Census value added	유형자산연말잔액 (건설중인 자산 제외) Amount of tangible assets at end of year
	연 초 At beginning of year	연 말 At end of year			
2015	61,070	64,816	164,689	126,844	164,580
2016	66,161	82,934	162,834	104,100	154,909
2017	69,216	82,599	179,072	110,760	159,404
2018	77,352	74,907	184,789	126,744	171,448
2019	72,702	74,467	169,612	102,868	182,193
2020	74,769	78,042	214,471	149,352	201,981
함 양 읍 Hamyang	X	X	43,485	21,182	43,244
마 천 면 Macheon	X	X	3,405	3,371	10,634
휴 천 면 Hyucheon	X	X	X	X	X
유 립 면 Yurim	X	X	X	X	X
수 동 면 Sudong	X	X	131,676	86,044	96,310
지 곡 면 Jigok	X	X	X	X	X
안 의 면 Anui	X	X	26,948	28,141	38,543
서 하 면 Seoha	X	X	-	-	-
서 상 면 Seosang	X	X	X	X	X
백 전 면 Baekjeon	X	X	-	-	-
병 곡 면 Byeonggok	X	X	X	X	X

2. 사업체 규모별(중분류별) 광업 및 제조업(10인 이상)

Mining and Manufacturing by Division of Industry (10 or More workers)

단위 : 개, 명, 백만원

Unit : each, person, million won

규모별 (중분류별) Size & Classification by division Manufacturing	사업체수 Number of establishments	종사자수 Number of workers (Monthly average)	연간급여액 (퇴직금제외) Wages and Salaries	생산액 Gross output	출하액 Value of shipments
광업	2	X	X	X	X
7 비금속광물광업	2	X	X	X	X
제조업	44	1,296	47,796	358,319	356,250
10 식료품제조업	14	358	15,529	96,355	96,854
11 음료제조업	1	X	X	X	X
13 섬유제품제조업	1	X	X	X	X
14 의복, 의복액세서리 및 모피제품 제조업	-	-	-	-	-
15 가죽, 가방 및 신발 제조업	-	-	-	-	-
16 목재 및 나무제품 제조업	-	-	-	-	-
17 펄프, 종이 및 종이제품 제조업	-	-	-	-	-
18 인쇄 및 기록매체 복제업	-	-	-	-	-
20 화학물질 및 화학제품 제조업	1	X	X	X	X
22 고무 및 플라스틱 제품 제조업	1	X	X	X	X
23 비금속광물제품 제조업	12	283	12,249	81,379	81,270
24 제1차 금속제조업	1	X	X	X	X
25 금속가공제품 제조업	7	174	5,177	34,444	32,201
29 기타 기계 및 장비 제조업	-	-	-	-	-
30 자동차 및 트레일러 제조업	6	316	8,942	85,797	86,867

자료 : 기획감사담당관(통계청, 2020년 기준 광업제조업조사 결과)

주 : 1) 사업체가 2개인 경우 사업체의 비밀보호를 위해 "x"로 표시
20년도 자료 집계 미완료로 6월 kosis 등재 예정

사업체 규모별(중분류별) 광업 및 제조업(10인 이상)(계속)
Mining and Manufacturing by Division of Industry(10 or More workers)(cont'd)

Unit : each, person, million won

규모별 (중분류별) Size & Classification by division Manufacturing	연초재고액 Inventories (year-beginning)	연말재고액 Inventories (year-end)	주요생산비 Major Production costs	부가가치 Census value added	유형고정자산 연말잔액 Amount of tangible fixed assets (at year-end)
광 업	X	X	X	X	X
7 비금속광물광업	X	X	X	X	X
제 조 업	74,163	77,645	213,766	144,553	194,525
10 식료품제조업	31,473	27,612	54,782	41,573	73,521
11 음료제조업	X	X	X	X	X
13 섬유제품제조업	X	X	X	X	X
14 의복, 의복액세서리 및 모피제품 제조업	-	-	-	-	-
15 가죽, 가방 및 신발 제조업	-	-	-	-	-
16 목재 및 나무제품 제조업	-	-	-	-	-
17 펄프, 종이 및 종이제품 제조업	-	-	-	-	-
18 인쇄 및 기록매체 복제업	-	-	-	-	-
20 화학물질및화학제품제조업	X	X	X	X	X
22 고무및플라스틱제품제조업	X	X	X	X	X
23 비금속광물제품제조업	24,828	26,045	44,324	37,055	43,227
24 제1차금속제조업	X	X	X	X	X
25 금속가공제품제조업	1,550	5,506	22,007	12,437	20,555
29 기타기계 및 장비 제조업	-	-	-	-	-
30 자동차 및 트레일러 제조업	7,081	8,079	54,501	31,296	29,879

3. 제조업 중분류별 사업체수 및 종사자수(10인 이상)

Number of Establishments and Workers, by Division of Manufacturing Industry(10 or More workers)

단위 : 개소, 명

Unit : each, person

연 별 및 읍 면 별 Year & Eup and Myeon	합 계 Total		식 료 품 Food products		음 료 Beverages		섬유제품 Textiles		나무, 목재 Wood and products of wood and cork	
	사업체수 Estab.	종사자수 Workers	사업체수 Estab.	종사자수 Workers	사업체수 Estab.	종사자수 Workers	사업체수 Estab.	종사자수 Workers	사업체수 Estab.	종사자수 Workers
2015	42	1,125	15	368	-	-	1	x	-	-
2016	44	1,139	18	365	-	-	2	x	-	-
2017	44	1,196	16	353	-	-	1	X	-	-
2018	39	1,108	14	310	-	-	1	X	-	-
2019	39	1,093	14	318	-	-	1	X	-	-
2020	44	1,296	14	358	1	X	1	X	-	-
함 양 읍 Hamyang	-	-	-	-	-	-	-	-	-	-
마 천 면 Macheon	-	-	-	-	-	-	-	-	-	-
휴 천 면 Hyucheon	-	-	-	-	-	-	-	-	-	-
유 림 면 Yurim	-	-	-	-	-	-	-	-	-	-
수 동 면 Sudong	-	-	-	-	-	-	-	-	-	-
지 곡 면 Jigok	-	-	-	-	-	-	-	-	-	-
안 의 면 Anui	-	-	-	-	-	-	-	-	-	-
서 하 면 Seoha	-	-	-	-	-	-	-	-	-	-
서 상 면 Seosang	-	-	-	-	-	-	-	-	-	-
백 전 면 Baekjeon	-	-	-	-	-	-	-	-	-	-
병 곡 면 Byeonggok	-	-	-	-	-	-	-	-	-	-

자료 : 기획감사담당관(통계청, 2019년 기준 광업제조업조사 결과)

주 : 1) 사업체가 2개인 경우 사업체의 비밀보호를 위해 "x"로 표시

4. 산업 및 농공단지 Industrial and Agricultural Complex

단위 : 개

Unit : each

연 별 및 읍 면 별 Year & Eup and Myeon	단 지 수 No. of Complexes	단 지 명 Name of Complexes	총 면 적 (1000㎡) Total area	분양대상면적 Rental area	
					분양면적 Rented area
2015	8		1,697	1,153	980
2016	8		1,622	1,153	980
2017	5		1,619	1,037	908
2018	8		1,619	1,037	908
2019	8		1,619	1,037	908
2020	8		1,619	1,037	908
합 양 읍 Hamyang	1	이은농공단지	40	33	33
마 천 면 Macheon	-	-	-	-	-
휴 천 면 Hyucheon	1	휴천일반산업단지	83	83	83
유 립 면 Yurim	-	-	-	-	-
수 동 면 Sudong	3	수동농공단지	101	85	85
		원평농공단지	136	106	106
		함양일반산업단지	738	357	228
지 곡 면 Jigok	1	함양중방전문농공단지	99	61	61
안 의 면 Anui	2	안의농공단지	147	109	109
		안의제2농공단지	275	203	203
서 하 면 Seoha	-	-	-	-	-
서 상 면 Seosang	-	-	-	-	-
백 전 면 Baekjeon	-	-	-	-	-
병 곡 면 Byeonggok	-	-	-	-	-

자료 : 일자리경제과

산업 및 농공단지 (계속)

Industrial and Agricultural Complex (cont'd)

단위 : 개

Unit : each

연 별 및 읍 면 별 Year & Eup and Myeon	입 주 업 체 수 No. of establishments housed in the complexes			종업원수 No. of employees	생 산 액 (억원) Gross output	수 출 액 (천불) Exports
	가동업체 No. of operating establishments	가동률(%) Operation ratio				
2015	42	-	479	1,094	1,883	58,861
2016	44	29	486	1,026	2,472	72,158
2017	46	32	534	978	2,345	38,861
2018	47	35	575	1,025	2,404	47,885
2019	42	38	629	1,126	2,848	48,865
2020	45	41	91	1,027	2,935	30,843
합 양 읍 Hamyang	7	7	100	100	171	-
마 천 면 Macheon	-	-	-	-	-	-
휴 천 면 Hyucheon	-	-	-	-	-	-
유 립 면 Yurim	-	-	-	-	-	-
수 동 면 Sudong	12	11	91	189	672	27,420
	3	3	100	226	602	19,100
	1	1	100	285	903	-
지 곡 면 Jigok	3	2	66	16	16	-
안 의 면 Anui	6	5	83	74	219	-
	17	12	70	127	352	5,120
서 하 면 Seoha	-	-	-	-	-	-
서 상 면 Seosang	-	-	-	-	-	-
백 전 면 Baekjeon	-	-	-	-	-	-
병 곡 면 Byeonggok	-	-	-	-	-	-

5. 석유류 소비량 Petroleum Consumption

단위 : 1000배럴

Unit : 1000barrel

연 별 및 월 별 Year & Month	합 계 Total	휘발유 Gasoline	등 유 Kerosene	경 유 Diesel	병커C유 Bunker C	LPG	기 타 Others
2015	350	73	59	218	-	-	-
2016	364	76	65	223	-	-	-
2017	373	75	70	228	-	-	-
2018	355	71	65	219	-	-	-
2019	367	75	60	232	-	-	-
2020	363	75	61	227	-	-	-
1월 Jan.	36	7	10	18	-	-	-
2월 Feb.	26	4	7	15	-	-	-
3월 Mar.	33	5	7	21	-	-	-
4월 Apr.	26	5	5	16	-	-	-
5월 May.	29	6	4	19	-	-	-
6월 Jun.	34	8	2	24	-	-	-
7월 Jul.	23	6	1	16	-	-	-
8월 Aug.	32	9	1	22	-	-	-
9월 Sep.	25	6	2	17	-	-	-
10월 Oct.	30	6	4	20	-	-	-
11월 Nov.	41	8	9	25	-	-	-
12월 Dec.	27	4	8	15	-	-	-

6. 에너지 관리대상 현황

Energy Control

단위 : 개

Unit : number

연 별 및 읍 면 별 Year & Eup and Myeon	관 리 대 상 수 Number of subject to control	에너지 사용량별 By Energy Consumption(toe/year)		
		2,000~5,000 미만	5,000~30,000 미만	30,000 이상
2015	1	1	-	-
2016	1	1	-	-
2017	1	1	-	-
2018	1	1	-	-
2019	1	1	-	-
2020	1	1	-	-
함 양 읍 Hamyang	1	1	-	-
마 천 면 Macheon	-	-	-	-
휴 천 면 Hyucheon	-	-	-	-
유 림 면 Yurim	-	-	-	-
수 동 면 Sudong	-	-	-	-
지 곡 면 Jigok	-	-	-	-
안 의 면 Anui	-	-	-	-
서 하 면 Seoha	-	-	-	-
서 상 면 Seosang	-	-	-	-
백 전 면 Baekjeon	-	-	-	-
병 곡 면 Byeonggok	-	-	-	-

자료 : 일자리경제과

주 : toe(tonnage of oil equivalent)는 석유환산톤을 뜻함

VIII. 전기 · 가스 · 수도

Electricity · Gas · Water-Supply

1. 용도별 전력사용량

Electric Power Consumption by Use

단위 : MWh, %

Unit : MWh, %

연 별 및 월 별 Year & Month	합 계 Total		가 정 용 Residential		공 공 용 Public		서 비 스 업 Service	
	점유율 (%) Percentage		점유율 (%) Percentage		점유율 (%) Percentage		점유율 (%) Percentage	
2015	246,794	100.0	45,574	18.5	17,225	7.0	108,519	44.0
2016	250,632	100.0	46,235	18.4	17,759	7.1	112,930	45.1
2017	260,010	100.0	45,799	17.6	18,662	7.2	115,447	44.4
2018	277,489	100.0	46,915	16.9	19,843	7.2	120,710	43.5
2019	275,499	100.0	46,609	17.0	19,980	7.2	117,353	42.5
2020	278,078	100.0	58,125	20.9	16,738	6.0	111,421	40.1
1월 Jan.	26,267	100.0	6,089	22.8	1,760	6.6	11,414	42.7
2월 Feb.	27,109	100.0	6,199	23.8	1,739	6.7	11,130	42.7
3월 Mar.	24,126	100.0	5,453	23.4	1,476	6.3	9,670	41.5
4월 Apr.	22,820	100.0	5,209	23.4	1,310	5.9	9,189	41.2
5월 May.	20,251	100.0	4,547	22.6	1,140	5.7	8,156	40.6
6월 Jun.	19,781	100.0	3,933	19.5	1,157	5.7	7,726	38.3
7월 Jul.	19,843	100.0	3,657	17.9	1,244	6.1	7,893	38.6
8월 Aug.	23,071	100.0	4,266	17.9	1,440	6.0	9,015	37.9
9월 Sep.	24,631	100.0	4,396	17.3	1,403	5.5	9,324	36.6
10월 Oct.	20,346	100.0	4,081	19.8	1,173	5.7	8,022	38.9
11월 Nov.	23,896	100.0	4,792	20.2	1,316	5.6	9,351	39.5
12월 Dec.	25,937	100.0	5,503	21.7	1,580	6.2	10,531	41.5

자료 : 한국전력공사 함양지점

용도별 전력사용량 (계속)

Electric Power Consumption by Use (cont'd)

단위 : MWh, %

Unit : MWh, %

연 별 및 월 별 Year & Month	산 업 용 Industry use							
	소 계		농림수산업 Agriculture, forestry and fishing		광 업		제 조 업	
	Sub-total	점유율(%) Percentage		점유율(%) Percentage	Mining	점유율(%) Percentage	Manufacturing	점유율(%) Percentage
2015	75,476	30.6	40,844	16.5	1,185	0.5	33,447	13.6
2016	73,707	29.4	41,271	16.5	1,398	0.6	31,038	12.4
2017	80,102	30.8	43,329	16.7	3,879	1.5	32,894	12.7
2018	90,021	32.4	49,109	17.7	2,731	1.0	38,181	13.8
2019	91,557	33.3	49,687	18.0	1,414	0.5	40,456	14.8
2020	91,794	33.0	49,983	18.0	1,296	0.5	40,515	14.6
1월 Jan.	7,004	26.2	3,161	11.8	119	0.4	3,724	13.9
2월 Feb.	8,041	30.8	4,456	17.1	112	0.4	3,473	13.3
3월 Mar.	7,527	32.3	3,966	17.0	128	0.5	3,433	14.7
4월 Apr.	7,112	31.9	3,637	16.3	123	0.6	3,352	15.0
5월 May.	6,408	31.9	3,383	16.8	111	0.6	2,914	14.5
6월 Jun.	6,965	34.5	3,660	18.1	101	0.5	3,204	15.9
7월 Jul.	7,049	34.4	3,605	17.6	113	0.6	3,331	16.3
8월 Aug.	8,350	35.1	4,980	20.9	89	0.4	3,281	13.8
9월 Sep.	9,508	37.3	5,944	23.3	105	0.4	3,459	13.6
10월 Oct.	7,070	34.3	3,995	19.4	75	0.4	3,000	14.6
11월 Nov.	8,437	35.6	4,759	20.1	112	0.5	3,566	15.0
12월 Dec.	8,323	32.8	4,437	17.5	108	0.4	3,778	14.9

2. 제조업종별 전력사용량

Electric Power Consumption by Division of Industry

단위 : MWh

Unit : MWh

연 별 및 월 별 Year & Month	합 계 Total	식료품제조 Food beverage	섬유·의복 Textile, clothes	목재·나무 Lumber, wood	종이 및 종이 제품제조업 (인쇄출판업) Paper and Paper product Publication printing
2015	31,038	11,130	919	421	1,081
2016	31,032	11,126	913	417	1,077
2017	32,884	11,615	928	387	954
2018	40,150	15,383	292	483	1,020
2019	41,712	16,707	291	645	1,103
2020	40,512	16,316	271	689	794
1월 Jan.	3,723	1,438	34	69	89
2월 Feb.	3,472	1,403	28	78	65
3월 Mar.	3,433	1,311	29	68	74
4월 Apr.	3,350	1,215	23	65	74
5월 May.	2,915	1,172	19	49	52
6월 Jun.	3,204	1,345	18	45	89
7월 Jul.	3,329	1,407	17	48	52
8월 Aug.	3,282	1,465	20	52	56
9월 Sep.	3,459	1,539	19	60	51
10월 Oct.	3,001	1,291	17	54	60
11월 Nov.	3,567	1,389	22	49	66
12월 Dec.	3,777	1,341	25	52	66

제조업 중분류별 전력사용량 (계속)

Electric Power Consumption by Division of Industry (cont'd)

단위 : MWh

Unit : MWh

연 별 및 월 별 Year & Month	화합물 및 화학 석유석탄고무 및 플라스틱제조업 A compound Chemical products & Rubber and Plastic product	비금속광물제품 (석유 및 석탄 제품 제외) Non-metallic mineral products	1차 금속산업 Manufacture of basic metals	조립금속제품 기계 및 장비 제조업 Comboned metal Mechanical and Equipment	기타 제조업 Other products
2015	2,981	8,606	818	3,769	1,313
2016	2,976	8,600	812	3,763	1,348
2017	3,195	8,856	885	5,062	1,002
2018	5,001	8,986	1,004	7,772	209
2019	4,365	8,319	1,038	9,053	191
2020	3,209	8,871	984	9,199	179
1월 Jan.	286	740	101	941	25
2월 Feb.	321	758	109	690	20
3월 Mar.	281	778	104	769	19
4월 Apr.	256	839	102	763	13
5월 May.	173	744	80	616	10
6월 Jun.	224	722	72	678	11
7월 Jul.	261	740	49	746	9
8월 Aug.	261	633	77	706	12
9월 Sep.	305	615	88	767	15
10월 Oct.	255	616	67	631	10
11월 Nov.	284	788	71	884	14
12월 Dec.	302	898	64	1,008	21

3. 가스 공급량

Gas Supply

단위 : 개소

Unit : place

연 별 및 월 별 Year & Month	도 시 가 스 (LNG) Liquefied natural gas		프 로 판 (LPG) Propane gas		부 탄 Butane gas	
	판매소수 Number of selling stores	판 매 량 (1,000m ³) Amount sold	판매소수 Number of selling stores	판 매 량 (t) Amount sold	판매소수 Number of selling stores	판 매 량 (t) Amount sold
2015	1	1,596	13	2,064	13	18
2016	1	1,871	14	1,876	14	12
2017	1	2,263	14	5,264	14	13
2018	1	2,706	14	2,322	14	14
2019	1	2,965	14	1,011	14	12
2020	1	3,643	14	1,014	14	9
1월 Jan.	1	549	14	94	14	2
2월 Feb.	1	469	14	68	14	1
3월 Mar.	1	306	14	83	14	0
4월 Apr.	1	306	14	86	14	0
5월 May.	1	142	14	96	14	0
6월 Jun.	1	87	14	79	14	-
7월 Jul.	1	98	14	71	14	-
8월 Aug.	1	78	14	82	14	-
9월 Sep.	1	167	14	72	14	0
10월 Oct.	1	299	14	84	14	1
11월 Nov.	1	433	14	100	14	1
12월 Dec.	1	709	14	101	14	3

자료 : 일자리경제과

4. 도시가스 용도별 공급량

Liquefied Natural Gas Consumption by Use

단위 : 천m³Unit : 1,000m³

연별 및 월별 Year & Month	합 계 Total	가 정 용 Home use		영업용 Business use	업무용 Office use	산업용 Industry use	열병합 발전용 Conge- neration	집단 에너지 Community energy	수송용 Trans- port
		취 사 Cooking	난 방 Heating						
2015	2,757	-	2,729	28	-	-	-	-	-
2016	3,136	-	3,102	34	-	-	-	-	-
2017	3,817	-	3,763	54	-	-	-	-	-
2018	2,695	-	2,615	80	-	-	-	-	-
2019	2,965	-	2,812	153	-	-	-	-	-
2020	3,641	-	3,132	158	7	345	-	-	-
1월 Jan.	549	-	532	15	1	-	-	-	-
2월 Feb.	469	-	454	14	1	-	-	-	-
3월 Mar.	306	-	293	12	1	-	-	-	-
4월 Apr.	306	-	293	12	1	-	-	-	-
5월 May.	142	-	132	10	0	-	-	-	-
6월 Jun.	87	-	75	12	0	-	-	-	-
7월 Jul.	98	-	85	13	0	-	-	-	-
8월 Aug.	78	-	68	10	0	-	-	-	-
9월 Sep.	167	-	86	10	0	71	-	-	-
10월 Oct.	299	-	208	14	0	77	-	-	-
11월 Nov.	433	-	338	17	1	77	-	-	-
12월 Dec.	709	-	569	19	1	120	-	-	-

자료 : 일자리경제과

5. 도시가스 보급률 Liquefied Natural Gas Supply Rate

단위 : %, 가구

Unit : %, household

연 별 Year	보 급 률 Supply rate	도시가스 수요가구 수 (A) No. of supplying households	공급권역 총 가구수 (B) No. of total households
2015	43%	2,729	6,300
2016	49%	3,106	6,300
2017	61%	3,817	6,250
2018	65%	4,108	6,250
2019	74%	4,694	6,300
2020	79%	4,983	6,300

주 : 도시가스보급률 = (A) / (B) * 100

6. 상수도 보급현황

Water Supply Service

단위 : 명

Unit : person

연 별 및 읍 면 별 Year & Eup and Myeon	총인구 Population	급수인구 Water-supply population		시설용량 (m ³ /일) Water- supply capacity	급수량 (m ³ /일) Amount of water supplied	1일1인당 급수량(ℓ) Water supply amount per person a day	급수전수 (개) Number of faucets
			보급률(%) Water- supply rate				
2015	40,784	23,232	57.0	11,000	8,626	371	6,573
2016	40,668	24,944	62.2	12,700	11,346	871	6,984
2017	40,578	25,963	64.0	12,700	11,752	452	7,537
2018	40,462	26,306	65.0	12,700	12,141	458	8,355
2019	40,141	25,007	62.3	12,700	12,956	430	8,610
2020	39,506	25,319	64.1	12,700	9,667	380	8,997
함양읍 Hamyang	18,572	17,444	93.9	-	-	-	4,699
마천면 Macheon	2,185	-	-	-	-	-	-
휴천면 Hyucheon	1,634	-	-	-	-	-	-
유림면 Yurim	1,684	-	-	-	-	-	-
수동면 Sudong	2,491	1,394	56.0	-	-	-	595
지곡면 Jigok	2,072	1,130	54.5	-	-	-	480
안의면 Anui	4,635	3,558	76.8	-	-	-	2,040
서하면 Seoha	1,458	631	43.3	-	-	-	420
서상면 Seosang	1,849	1,162	62.8	-	-	-	763
백전면 Baekjeon	1,562	-	-	-	-	-	-
병곡면 Byeonggok	1,364	-	-	-	-	-	-

자료 : 상하수도사업소(외국인 포함 인구)

7. 상수도관 Public Water Pipe

단위 : m

Unit : m

연 별 및 읍 면 별 Year & Eup and Myeon	합 계 Total	도 수 관 Transmission pipe			송 수 관 Transmission pipe				
		강 관 Steel	주철관 Cast iron	기 타 Other	강 관 Steel	주철관 Cast iron	기 타 Other		
		2015	263,698	2,595	-	1,252	1,343	2,186	-
2016	349,660	4,799	-	2,606	2,193	7,459	-	7,459	-
2017	351,038	4,849	-	2,656	2,193	7,559	-	7,559	-
2018	382,240	7,137	-	7,137	-	7,021	-	7,021	-
2019	382,669	7,137	-	7,137	-	7,021	-	7,021	-
2020	399,408	7,137	-	7,137	-	7,021	-	7,021	-
함 양 읍 Hamyang	200,530	6,151	-	6,151	-	7,021	-	7,021	-
마 친 면 Macheon	-	-	-	-	-	-	-	-	-
휴 친 면 Hyucheon	-	-	-	-	-	-	-	-	-
유 립 면 Yurim	-	-	-	-	-	-	-	-	-
수 동 면 Sudong	32,565	-	-	-	-	-	-	-	-
지 곡 면 Jigok	46,632	-	-	-	-	-	-	-	-
안 의 면 Anui	60,207	-	-	-	-	-	-	-	-
서 하 면 Seoha	14,759	-	-	-	-	-	-	-	-
서 상 면 Seosang	44,715	986	-	986	-	-	-	-	-
백 진 면 Baekjeon	-	-	-	-	-	-	-	-	-
병 곡 면 Byeonggok	-	-	-	-	-	-	-	-	-

자료 : 상하수도사업소

8. 정수장별 상수도 시설용량 및 생산실적

Water Supply Capacities and Output by Purification Plant

단위 : m³/일, m³Unit : m³/day, m³

연별 및 월별 Year & Month	합 계 Total	함양 정수장 Hamyang Purification plant	안의 정수장 Anui Purification plant
2015			
시설용량	11,000	9,000	2,000
생산실적	8,626	7,433	1,193
2016			
시설용량	12,700	9,000	3,700
생산실적	11,346	9,359	1,987
2017			
시설용량	12,700	9,000	3,700
생산실적	12,323	9,950	2,373
2018			
시설용량	12,700	9,000	3,700
생산실적	12,549	9,632	2,917
2019			
시설용량	12,700	9,000	3,700
생산실적	10,836	7,780	3,056
2020			
시설용량	12,700	9,000	3,700
생산실적	9,585	6,334	3,251
1월 Jan.	9,734	6,684	3,050
2월 Feb.	9,330	6,357	2,973
3월 Mar.	8,978	6,028	2,950
4월 Apr.	8,965	5,995	2,970
5월 May.	9,570	6,350	3,220
6월 Jun.	10,178	6,717	3,461
7월 Jul.	10,090	6,623	3,467
8월 Aug.	10,500	6,829	3,671
9월 Sep.	9,587	6,081	3,506
10월 Oct.	9,655	6,327	3,328
11월 Nov.	9,539	6,283	3,256
12월 Dec.	9,247	6,088	3,159

9. 급수 사용량

Water Consumption by Use

단위 : m³Unit : m³

연 별 및 읍 면 별	합 계	가정용	영업용	목욕탕용	공업용	업무용	기 타
Year & Eup and Myeon	Total	Domestic	Business	Bath house	Industrial	Affair	Other
2015	2,198,503	1,366,979	457,785	52,947	-	320,792	-
2016	2,267,748	1,463,124	494,935	49,961	-	333,404	1,324
2017	2,411,664	1,484,905	497,145	26,038	-	402,376	1,200
2018	2,463,546	1,552,404	504,467	11,602	-	395,073	-
2019	2,467,078	1,592,031	497,311	11,577	-	366,159	-
2020	2,484,663	1,659,734	451,293	19,821	-	353,815	-
함양읍 Hamyang	1,772,059	1,219,597	285,930	19,339	-	247,193	-
마천면 Macheon	-	-	-	-	-	-	-
휴천면 Hyucheon	-	-	-	-	-	-	-
유림면 Yurim	-	-	-	-	-	-	-
수동면 Sudong	152,172	74,457	43,817	-	-	33,898	-
지곡면 Jigok	97,127	57,650	37,595	-	-	1,882	-
안의면 Anui	331,003	216,902	58,996	482	-	54,623	-
서하면 Seoha	40,373	36,165	1,896	-	-	2,312	-
서상면 Seosang	91,929	54,963	23,059	-	-	13,907	-
백전면 Baekjeon	-	-	-	-	-	-	-
병곡면 Byeonggok	-	-	-	-	-	-	-

10. 급수 사용료 부과 Water Usage Charges

단위 : 천원

Unit : 1,000won

연 별 및 읍 면 별 Year & Eup and Myeon	합 계 Total	가정용 Domestic	영업용 Business	목욕탕용 Bath house	공업용 Industrial	업무용 Affair	기 타 Other
2015	1,337,018	605,231	403,159	56,952	-	271,676	-
2016	1,436,450	663,381	433,781	53,876	-	283,757	1,655
2017	1,687,679	777,651	496,519	30,024	-	381,745	1,740
2018	1,729,529	841,104	512,672	11,969	-	363,784	-
2019	1,708,831	823,542	500,075	13,114	342	371,758	-
2020	1,663,950	845,462	442,776	22,286	-	353,426	-
합 양 읍 Hamyang	1,153,834	622,843	264,741	21,920	-	244,330	-
마 천 면 Macheon	-	-	-	-	-	-	-
휴 천 면 Hyucheon	-	-	-	-	-	-	-
유 립 면 Yurim	-	-	-	-	-	-	-
수 동 면 Sudong	129,329	35,914	52,473	-	-	40,942	-
지 곡 면 Jigok	83,401	28,902	53,163	-	-	1,336	-
안 의 면 Anui	213,651	111,786	49,520	366	-	51,979	-
서 하 면 Seoha	21,237	18,188	1,593	-	-	1,456	-
서 상 면 Seosang	62,498	27,829	21,286	-	-	13,383	-
백 전 면 Baekjeon	-	-	-	-	-	-	-
병 곡 면 Byeonggok	-	-	-	-	-	-	-

자료 : 상하수도사업소

11. 하수도 보급률 Sewage System

단위 : km, %

Unit : km, %

연 별 및 읍 면 별 Year & Eup and Myeon	총인구(명) (A) Total Population	비처리인구 (B) Non- serviced population	처리대상 인구 (C=A-B) Object population for treatment	공공하수처리시설 처리인구(명) Population of Benefiting from Sewage			하수도 보급률 Distribution rate of Sewage	
				물리적(1차)	생물학적(2차)	고도(3차)		
				Mechanic	Biological	Advanced		
2015	40,784	-	-	30,579	-	2,397	28,182	75.0
2016	40,668	-	-	30,939	-	1,447	29,492	76.1
2017	40,582	9,356	31,226	30,939	-	1,447	29,492	76.9
2018	40,462	9,544	30,918	30,918	-	1,431	29,487	77.4
2019	40,141	8,887	31,254	30,836	-	1,431	29,405	77.9
2020	39,506	8,625	30,881	30,881	-	1,176	29,705	78.2
함양읍 Hamyang	18,844	370	18,474	18,474	-	237	18,237	98.0
마천면 Macheon	2,172	982	1,190	1,190	-	-	1,190	54.8
휴천면 Hyucheon	1,620	1,000	620	620	-	134	486	38.3
유림면 Yurim	1,656	909	747	747	-	0	747	45.1
수동면 Sudong	2,403	693	1,710	1,710	-	115	1,595	71.2
지곡면 Jigok	2,044	917	1,127	1,127	-	91	1,036	55.1
안의면 Anui	4,574	1,363	3,211	3,211	-	-	3,211	70.2
서하면 Seoha	1,445	1,004	441	441	-	-	441	30.5
서상면 Seosang	1,836	302	1,534	1,534	-	411	1,123	83.6
백전면 Baekjeon	1,553	854	699	699	-	-	699	45.0
병곡면 Byeonggok	1,359	231	1,128	1,128	-	188	940	83.0

자료 : 상하수도사업소(외국인 포함 인구)

12. 하수사용료 부과 Sewage Usage Charges

단위 : 천원

Unit : 1,000 won

연 별 Year	업종별 하수도 사용료 Charges for Use of Sewage Facilities						
	가정용 Domestic	업무용 Affair	일반용 General	욕탕용 Bath house	산업용 Industrial	기 타 Others	
	2015	331,864	117,864	65,000	117,000	32,000	-
2016	346,031	136,364	79,289	95,677	34,701	-	-
2017	357,600	136,000	93,600	90,400	33,900	-	3,700
2018	709,364	279,062	166,144	209,645	48,575	5,938	-
2019	1,089,975	423,306	232,062	335,725	93,388	5,494	-
2020	1,375,875	604,254	266,200	385,717	115,604	4,100	-

연 별 Year	하수도 처리 비용분석 Cost of Sewage Disposal					
	연간조정량(천톤)(A) Total volume charged for the usage of sewage (1000 tons)	부과액(백만원)(B) Amount charged for usage (Million won)	평균단가(원/톤) C=(B/A*1000) Average of amounts (won/ton)	총괄원가(백만원)(D) Expense of sewage treatment (Million won)	총괄단위원가(원/톤) E=(D/A*1000) Cost of sewage treatment (won/ton)	현실화율(%) F=(E/C*100) Actual rate of benefit & cost
	2015	2,332	331	142	4,625	1,983
2016	2,454	346	142	5,066	2,063	7
2017	2,490	358	144	9,178	3,686	4
2018	2,516	709	281	6,028	2,395	12
2019	2,517	433	291	5,959	2,368	18
2020	2,432	1,375	566	6,465	2,658	21

13. 하수관거 Sewage Pipes

단위 : km², m, 개소

Unit : km², m, number

연 별 및 읍 면 별 Year & Eup and Myeon	계획연장 (m) Planned length	시설연장 (m) Construc- ted length	보급률(%) Distribu- tion rate	합 류 식(m) Unclassified pipe				
				계획면적 (km ²) Planned area	계획연장 (m) Planned length	시설연장 (m) Construc- ted length	암 거 Culvert	
							사각형 Quadrangle	원 형 Circle
2015	591,617	465,631	79	-	715	715	-	715
2016	595,808	492,187	76.1	-	715	715	-	715
2017	596,308	492,215	76.9	-	715	715	-	715
2018	592,061	497,310	83.4	-	715	715	-	715
2019	574,005	524,881	91.4	-	715	715	-	715
2020	594,482	549,690	92.50	-	715	715	-	715
합 양 읍 Hamyang	229,651.30	218,037.30	94.90	-	300	300	-	300
마 천 면 Macheon	48,539.80	42,843.80	88.30	-	-	-	-	-
휴 천 면 Hyucheon	23,408.50	14,867.50	63.50	-	-	-	-	-
유 립 면 Yurim	13,687.40	13,687.40	100.00	-	-	-	-	-
수 동 면 Sudong	56,906.70	56,906.70	100.00	-	-	-	-	-
지 곡 면 Jigok	27,608.50	27,608.50	100.00	-	-	-	-	-
안 의 면 Anui	100,596.90	84,139.00	83.60	-	-	-	-	-
서 하 면 Seoha	11,607.00	11,606.00	100.00	-	415	415	-	415
서 상 면 Seosang	34,509.00	34,508.00	100.00	-	-	-	-	-
백 전 면 Baekjeon	11,188.00	8,709.00	77.80	-	-	-	-	-
병 곡 면 Byeonggok	36,779.00	36,777.00	100.00	-	-	-	-	-

자료 : 상하수도사업소

하수관거 (계속)

Sewage Pipe (cont'd)

단위 : km, m, each

Unit : km, m, each

연 별 및 읍 면 별 Year & Eup and Myeon	합 류 식		분 류 식(m) Classified pipe				
	개 거 Open ditch	측 구 Gutter	계획면적 (km ²) Planned area	오 수 관 거 Sewage Pipe Line			
				계획연장 (m) Planned length	시설연장 (m) Constructed length	암 거 Culvert	
						사각형 Quadrangle	원 형 Circle
2015	-	-	9.5	330,014	223,882	-	223,882
2016	-	-	10	330,014	223,881	-	223,881
2017	-	-	11	330,486	246,023	-	246,023
2018	-	-	8	330,482	251,147	-	251,147
2019	-	-	9.34	299,672	240,176	-	254,883
2020	-	-	9.34	310,123	268,109	-	268,109
합 양 읍 Hamyang	-	-	3.60	102,410.50	92,560.50	-	92,560.50
마 천 면 Macheon	-	-	0.71	23,740.80	18,044.80	-	18,044.80
휴 천 면 Hyucheon	-	-	0.41	15,550.00	7,009.00	-	7,009.00
유 립 면 Yurim	-	-	0.23	9,788.90	9,788.90	-	9,788.90
수 동 면 Sudong	-	-	1.02	26,420.20	26,420.20	-	26,420.20
지 곡 면 Jigok	-	-	0.44	13,113.00	13,113.00	-	13,113.00
안 의 면 Anui	-	-	1.41	60,758.00	45,309.00	-	45,309.00
서 하 면 Seoha	-	-	0.14	3,275.00	3,275.00	-	3,275.00
서 상 면 Seosang	-	-	0.66	19,102.00	19,102.00	-	19,102.00
백 전 면 Baekjeon	-	-	0.33	8,032.00	5,554.00	-	5,554.00
병 곡 면 Byeonggok	-	-	0.39	27,933.00	27,933.00	-	27,933.00

하수관거(계속)

Sewage Pipe(cont'd)

단위 : km, m, each

Unit : km, m, each

연 별 및 읍 면 별 Year & Eup and Myeon	분 류 식(m) Classified pipe						맨 홀 (개소) Manhole (Numbers)	우·오수받 이(개소) Storm & House inlet (Numbers)	토실· 토구 (개소) Sewer outlet (Numbers)
	우 수 관 거 Rain Water Pipe Line								
	계 획 연 장 (m) Planned length	시 설 연 장 (m) Constructed length	암 거 Culvert		개 거 Open ditch	축 구 Gutter			
사 각 형 Quadrangle			원 형 Circle						
2015	260,887	241,034	19,333	109,310	43,868	68,523	15,275	5,337	69
2016	265,078	245,449	19,333	117,685	43,868	64,563	15,386	8,822	69
2017	265,078	245,449	117,685	19,333	117,685	19,333	15,386	8,822	63
2018	260,883	245,445	19,333	117,681	43,868	64,563	15,386	8,822	54
2019	273,620	269,286	36,756	130,656	16,249	85,627	43,244	9,250	66
2020	283,644	280,866	36,755	142,237	16,247	85,627	43,244	9,250	69
합 양 읍 Hamyang	126,940.80	125,176.80	28,692.70	63,871.50	5,430.70	27,181.90	34,166	3,816	42
마 천 면 Macheon	24,799.00	24,799.00	578.50	15,132.00	1,160.50	7,928.00	1,088	528	-
휴 천 면 Hyucheon	7,858.50	7,858.50	294.50	3,872.00	1,363.00	2,329.00	537	206	-
유 림 면 Yurim	3,898.50	3,898.50	399.00	802.00	1,044.50	1,653.00	251	267	-
수 동 면 Sudong	30,486.50	30,486.50	2,532.30	11,001.80	3,062.00	13,890.40	2,225	855	6
지 곡 면 Jigok	14,495.50	14,495.50	514.00	8,821.50	842.50	4,317.50	1,029	534	-
안 의 면 Anui	39,838.90	38,830.00	1,408.00	20,456.00	1,379.00	15,587.00	1,149	1,317	21
서 하 면 Seoha	7,917.00	7,916.00	1,335.00	3,623.00	663.00	2,295.00	435	207	-
서 상 면 Seosang	15,407.00	15,406.00	232.00	8,868.00	1,006.00	5,300.00	1,286	669	-
백 전 면 Baekjeon	3,156.00	3,155.00	263.00	1,516.00	188.00	1,188.00	302	318	-
병 곡 면 Byeonggok	8,846.00	8,844.00	506.00	4,273.00	108.00	3,957.00	776	533	-

Ⅸ. 유통·금융·보험 및 기타 서비스
Trading·Banking·Insurance
And Other Services

1. 유통업체 현황 Trading Businesses

단위 : 개소, m²

Unit : place, m²

연 별 및 읍 면 별 Year & Eup and Myeon	합 계 Total			대형마트(할인점) Discount store			전 문 점 Specialty store		
	개 소 Places	면 적 Area		개 소 Places	면 적 Area		개 소 Places	면 적 Area	
		매장면적 Area store	건물 연면적 Floor Space		매장면적 Area store	건물 연면적 Floor Space		매장면적 Area store	건물 연면적 Floor Space
2015	6	10,164	-	-	-	-	-	-	-
2016	6	10,164	2,836	-	-	-	-	-	-
2017	2	8,284	2,836	-	-	-	-	-	-
2018	6	9,992	2,836	-	-	-	-	-	-
2019	6	9,992	2,836	-	-	-	-	-	-
2020	6	9,992	2,836	-	-	-	-	-	-
함 양 읍 Hamyang	2	8,029	2,836	-	-	-	-	-	-
마 천 면 Macheon	1	657	-	-	-	-	-	-	-
휴 천 면 Hyucheon	-	-	-	-	-	-	-	-	-
유 립 면 Yurim	-	-	-	-	-	-	-	-	-
수 동 면 Sudong	-	-	-	-	-	-	-	-	-
지 곡 면 Jigok	-	-	-	-	-	-	-	-	-
안 의 면 Anui	2	1,117	-	-	-	-	-	-	-
서 하 면 Seoha	-	-	-	-	-	-	-	-	-
서 상 면 Seosang	1	189	-	-	-	-	-	-	-
백 전 면 Baekjeon	-	-	-	-	-	-	-	-	-
병 곡 면 Byeonggok	-	-	-	-	-	-	-	-	-

자료 : 일자리경제과

2. 금융 기관 Financial Institutions

단위 : 개소

Unit : place

연 별 및 읍 면 별 Year & Eup and Myeon	계 Total	한국은행 Bank of Korea	시 중 은 행 Nation-wide commercial banks					지 방 은 행 Local Banks	
			국민은행 Kookmin Bank	우리은행 Woori Bank	제일은행 SC Korea First Bank	조흥은행 Chohung Bank	신한은행 Shinhan Bank	부산은행 Busan Bank	경남은행 Gyongnam Bank
2015	3	-	-	-	-	-	-	-	1
2016	3	-	-	-	-	-	-	-	1
2017	3	-	-	-	-	-	-	-	1
2018	3	-	-	-	-	-	-	-	1
2019	3	-	-	-	-	-	-	-	1
2020	3	-	-	-	-	-	-	-	1
함 양 읍 Hamyang	3	-	-	-	-	-	-	-	1
마 천 면 Macheon	-	-	-	-	-	-	-	-	-
휴 천 면 Hyucheon	-	-	-	-	-	-	-	-	-
유 립 면 Yurim	-	-	-	-	-	-	-	-	-
수 동 면 Sudong	-	-	-	-	-	-	-	-	-
지 곡 면 Jigok	-	-	-	-	-	-	-	-	-
안 의 면 Anui	-	-	-	-	-	-	-	-	-
서 하 면 Seoha	-	-	-	-	-	-	-	-	-
서 상 면 Seosang	-	-	-	-	-	-	-	-	-
백 전 면 Baekjeon	-	-	-	-	-	-	-	-	-
병 곡 면 Byeonggok	-	-	-	-	-	-	-	-	-

자료 : 한국은행 경남본부

금 용 기 관 (계속)

Financial Institutions (cont'd)

단위 : 개소

Unit : place

연 별 및 읍 면 별 Year & Eup and Myeon	특 수 은 행 Chartered banks				기 타 Others banks	
	중소기업은행 S.M industry	농협은행 Nonghyup Bank	축협중앙회 The National Livestock Cooperative Federation	한국산업은행 Korea Development Band	외국은행 Foreign bank in korea	인터넷 전문은행 및 기타 Internet Primary bank and others
2015	-	2	-	-	-	-
2016	-	2	-	-	-	-
2017	-	2	-	-	-	-
2018	-	2	-	-	-	-
2019	-	2	-	-	-	-
2020	-	2	-	-	-	-
함 양 읍 Hamyang	-	2	-	-	-	-
마 천 면 Macheon	-	-	-	-	-	-
휴 천 면 Hyucheon	-	-	-	-	-	-
유 림 면 Yurim	-	-	-	-	-	-
수 동 면 Sudong	-	-	-	-	-	-
지 곡 면 Jigok	-	-	-	-	-	-
안 의 면 Anui	-	-	-	-	-	-
서 하 면 Seoha	-	-	-	-	-	-
서 상 면 Seosang	-	-	-	-	-	-
백 전 면 Baekjeon	-	-	-	-	-	-
병 곡 면 Byeonggok	-	-	-	-	-	-

3. 금융기관 예금, 대출 및 어음

Deposits, Loans and Bills of Financial Institutions

단위 : 억원, %

Unit : hundred million won, %

연 별 및 읍 면 별 Year & Eup and Myeon	예금총계 Grand total	저 축 성 예 금 Time and Savings deposits				
		계 Total	정기예금 Time	정기적금 Installment savings	저축예금 Savings	기 타 Others
2015	2,451	2,107	1,449	56	430	172
2016	2,636	2,251	1,562	44	478	167
2017	2,819	2,198	1,516	36	514	133
2018	3,214	2,806	2,127	35	536	108
2019	3,606	2,961	2,163	36	602	160
2020	3,368	2,420	1,505	39	717	160
1월 Jan.	3,740	3,069	2,247	37	626	159
2월 Feb.	3,768	2,771	1,975	37	607	153
3월 Mar.	3,771	3,038	2,212	38	640	148
4월 Apr.	3,657	2,773	1,952	37	640	145
5월 May.	3,695	2,821	1,986	38	654	143
6월 Jun.	3,539	2,616	1,760	36	668	152
7월 Jul.	3,524	2,660	1,820	37	659	144
8월 Aug.	3,586	2,670	1,830	35	663	143
9월 Sep.	3,592	2,691	1,811	35	699	147
10월 Oct.	3,621	2,635	1,765	37	686	147
11월 Nov.	3,650	2,642	1,754	38	710	139
12월 Dec.	3,368	2,420	1,505	39	717	160

자료 : 한국은행 경남본부

금융기관예금, 대출 및 어음 (계속)

Deposits, Loans and Bills of Financial Institutions(cont'd)

단위 : 억원, %

Unit : hundred million won, %

연 별 및 월 별 Year & Month	요구불예금 Demand deposits	대 출 Lending	어 음 교 환 Bill clearing				
			장수(천장) Number of bills	금 액 Amount	장당평균금액 (천원) Average value per bill	부 도 액 Dishonored amount	부 도 율 Dishonored ratio
2015	344	2,587	29	86,457	3,001	105	0.12
2016	384	2,635	22	74,797	3,426	-	-
2017	621	2,913	17	71,177	4,275	-	-
2018	408	3,287	12	72,659	5,816	-	-
2019	645	3,345	10	99,574	9,705	-	-
2020	948	3,384	10	68,267	6,589	-	-
1월 Jan.	671	3,341	1	6,766	7,913	-	-
2월 Feb.	997	3,336	1	6,081	6,772	-	-
3월 Mar.	732	3,332	1	6,330	7,883	-	-
4월 Apr.	884	3,324	1	4,727	7,045	-	-
5월 May.	875	3,306	1	6,137	7,749	-	-
6월 Jun.	924	3,219	1	7,607	6,878	-	-
7월 Jul.	864	3,172	1	5,297	5,229	-	-
8월 Aug.	915	3,228	1	4,990	4,565	-	-
9월 Sep.	900	3,228	1	4,289	5,492	-	-
10월 Oct.	986	3,329	1	5,064	5,868	-	-
11월 Nov.	1,009	3,343	1	5,355	7,945	-	-
12월 Dec.	948	3,384	1	5,624	6,935	-	-

X. 주 택 · 건 설

Housing·Construction

1. 주택 현황 및 보급률

Type of Housing Units and Housing supply rate

단위 : 가구, 호

Unit : households, house

연 별 및 읍 면 별 Year & Eup and Myeon	일반가구수 ¹⁾ No. of general households (A)	주 택 수 Number of houses by type of housing unit		
		합 계 Total (B)	단 독 주 택 Detached dwelling	다가구주택 Multi family houses
2015	19,321	19,953	15,912	822
2016	19,457	20,046	15,979	847
2017	19,588	20,343	16,061	941
2018	20,159	20,667	16,320	976
2019	20,427	21,244	16,532	1,005
2020	20,754	21,637	16,705	1,025
합 양 읍 Hamyang	8,609	8,472	4,201	590
마 천 면 Macheon	1,323	1,725	1,488	237
휴 천 면 Hyucheon	1,018	1,070	1,020	50
유 립 면 Yurim	1,025	1,029	1,025	4
수 동 면 Sudong	1,355	1,266	1,227	6
지 곡 면 Jigok	1,162	1,167	1,159	8
안 의 면 Anui	2,650	2,940	2,682	65
서 하 면 Seoha	863	965	945	20
서 상 면 Seosang	1,074	1,124	1,082	42
백 전 면 Baekjeon	922	1,024	1,021	3
병 곡 면 Byeonggok	753	855	855	-

자료 : 안전도시과

주 : 국토교통부 새로운 산정방식 적용, 다가구 단독주택 산정방식이 변경(동 → 호), 2005년부터~계제

주 : 1) 일반가구를 대상으로 집계(비혈연가구, 1인가구 포함), 단, 집단가구(6인 이상 비혈연가구, 기숙사, 사회시설 등) 및 외국인 가구는 제외

주택 현황 및 보급률 (계속)

Type of Housing Units and Housing supply rate (cont'd)

단위 : 가구, 호

Unit : households, house

연 별 및 읍 면 별 Year & Eup and Myeon	주 택 수 Number of houses by type of housing unit				주택보급률(%) Housing supply rate (B)/(A)*100
	아 파 트 Apartment	연립주택 Rowhouses	다세대주택 Apartment units in a private houses	비거주용 건물내주택 House within commercial building	
2015	2,697	161	361	-	103.27
2016	2,706	153	361	-	103.03
2017	2,775	153	413	-	103.85
2018	2,775	153	443	-	102.52
2019	3,111	153	443	-	104
2020	3,311	153	443	-	104
함 양 읍 Hamyang	3,168	137	376	-	98.41
마 천 면 Macheon	-	-	-	-	130.39
휴 천 면 Hyucheon	-	-	-	-	105.11
유 립 면 Yurim	-	-	-	-	100.39
수 동 면 Sudong	14	-	19	-	93.43
지 곡 면 Jigok	-	-	-	-	100.43
안 의 면 Anui	129	16	48	-	110.94
서 하 면 Seoha	-	-	-	-	111.82
서 상 면 Seosang	-	-	-	-	104.66
백 전 면 Baekjeon	-	-	-	-	111.06
병 곡 면 Byeonggok	-	-	-	-	113.55

2. 건축연도별 주택 Housing Units by Year of Construction

단위 : 호수

Unit : house

연별 및 주택형태별 Year & Type of housing units	합 계 Total	1979년 이전 Year before	1980~ 1989	1990~ 1999	2000~ 2004	2005~ 2010	2011	2012
단독주택 Detached dwelling	15,058	5,593	1,059	3,149	1,347	1,560	276	255
아파트 Apatment	3,318	-	167	1,267	115	916	15	-
연립주택 Rowhouse	361	-	95	41	56	169	-	-
다세대주택 ¹⁾	230	-	56	58	8	16	16	-
비거주용 건물내 주택 Non-housing units	342	41	50	116	33	26	5	5

연별 및 주택형태별 Year & Type of housing units	2013	2014	2015	2016	2017	2018	2019	2020
단독주택 Detached dwelling	235	240	265	309	231	236	175	128
아파트 Apatment	178	-	46	17	61	-	336	200
연립주택 Rowhouse	-	-	-	-	-	-	-	-
다세대주택 ¹⁾	-	-	-	-	46	30	-	-
비거주용 건물내 주택 Non-housing units	-	7	8	9	17	12	8	5

자료 : 통계청 KOSIS (건축연도별 주택)

주 : 1) 2015년부터 등록센서스 방식 적용

3. 연면적별 주택

Housing Units by Floor Space

단위 : 호수

Unit : house

연별 및 면적별 Year & Area	합 계 Total	단독주택 Detached dwelling	아파트 Apartment	연립주택 Rowhouse	다세대주택 Apartment units in a private house	비거주용 건물내 주택 Non-housing units
1 9 9 0	-	-	-	-	-	-
1 9 9 5	-	-	-	-	-	-
2 0 0 0	-	-	-	-	-	-
2 0 0 5	-	-	-	-	-	-
2 0 1 0	15,636	12,719	2,240	465	81	131
2 0 1 5	17,829	14,306	2,706	154	365	298
2 0 2 0	18,891	14,616	3,322	153	455	345
20㎡ 미만 less than 20㎡	81	73	-	-	-	8
20 ~ 40	2,792	2,456	304	-	5	27
40 ~ 60	4,259	3,030	1,025	28	117	59
60 ~ 85	6,365	3,985	1,905	109	311	63
85 ~ 100	3,133	3,047	11	-	8	63
100 ~ 130	1,214	1,059	59	16	14	66
130 ~ 165	558	511	13	-	-	30
165 ~ 230	356	332	5	-	-	19
230㎡ 이상 230㎡ or more	133	123	-	-	-	10

자료 : 「인구주택총조사」 통계청 인구총조사과

4. 건축 허가 Building Construction Permits

단위 : 동, m²Unit : building, m²

연별 및 용도별	합 계 Total		주 거 용 Dwelling		상 업 용 Commercial	
	동 수 Building	연면적 Gross coverage	동 수 Building	연면적 Gross coverage	동 수 Building	연면적 Gross coverage
2015	916	197,369	430	45,366	159	52,922
2016	784	160,976	420	47,180	113	20,552
2017	618	129,217	364	36,321	86	18,543
2018	734	142,282	310	30,200	134	23,130
2019	874	175,533	279	21,840	108	18,401
2020	693	107,633	240	20,597	160	21,727
신	418	70,605	195	18,535	90	16,901
축						
콘크리트 Concrete	75	15,860	42	6,015	29	8,295
철 골 Steel-frame	312	50,760	134	10,716	56	8,342
조 적 Masonry	-	49	-	49	-	-
철골철근 Ferro-concrete	-	-	-	-	-	-
나 무 Wooden	21	1,771	16	1,412	4	262
기 타 Others	10	2,165	3	343	1	2
중축. 개축. 이전. 대수선	266	35,291	44	1,744	63	3,545
콘크리트 Concrete	28	2,266	7	384	14	1,249
철 골 Steel-frame	186	31,024	19	968	28	1,594
조 적 Masonry	18	1,341	5	130	5	411
철골철근 Ferro-concrete	-	-	-	-	-	-
나 무 Wooden	19	506	9	193	8	243
기 타 Others	15	154	4	69	8	48
용 도 변 경	9	1,737	1	318	7	1,281
콘크리트 Concrete	4	889	1	318	2	433
철 골 Steel-frame	3	644	-	-	3	644
조 적 Masonry	1	102	-	-	1	102
철골철근 Ferro-concrete	-	-	-	-	-	-
나 무 Wooden	1	102	-	-	1	102
기 타 Others	-	-	-	-	-	-

자료 : 민원봉사과

건 축 허 가 (계속)

Building Construction Permits (cont'd)

단위 : 동, m²Unit : building, m²

연별 및 용도별	농 수 산 용 Farming and Fishery		공 업 용 Factory		교육/사회용 Educational and Social	
	동 수 Building	연면적 Gross coverage	동 수 Building	연면적 Gross coverage	동 수 Building	연면적 Gross coverage
2015	116	25,549	61	41,045	15	1,497
2016	133	44,288	11	4,346	64	33,298
2017	104	37,598	4	13,279	8	9,800
2018	139	53,483	20	5,280	4	400
2019	324	101,759	27	12,168	21	6,820
2020	169	45,910	14	3,621	18	6,197
신	64	22,978	4	1,738	7	2,730
축						
콘크리트 Concrete	1	176	-	-	2	1,178
철 골 Steel-frame	58	20,914	4	1,738	4	1,548
조 적 Masonry	-	-	-	-	-	-
철골철근 Ferro-concrete	-	-	-	-	-	-
나 무 Wooden	1	97	-	-	-	-
기 타 Others	4	1,791	-	-	1	4
증축.개축.이전.대수선	105	22,932	10	1,883	10	3,329
콘크리트 Concrete	1	2	1	1	3	388
철 골 Steel-frame	93	22,093	9	1,882	6	2,872
조 적 Masonry	8	800	-	-	-	-
철골철근 Ferro-concrete	-	-	-	-	-	-
나 무 Wooden	1	1	-	-	1	69
기 타 Others	2	36	-	-	-	-
용 도 변 경	-	-	-	-	1	138
콘크리트 Concrete	-	-	-	-	1	138
철 골 Steel-frame	-	-	-	-	-	-
조 적 Masonry	-	-	-	-	-	-
철골철근 Ferro-concrete	-	-	-	-	-	-
나 무 Wooden	-	-	-	-	-	-
기 타 Others	-	-	-	-	-	-

건 축 허 가 (계속) Building Construction Permits (cont'd)

단위 : 동, m²

Unit : building, m²

연별 및 용도별	공 공 용 Public		기 타 Other	
	동 수 Building	연면적 Gross coverage	동 수 Building	연면적 Gross coverage
2015	36	12,158	99	18,832
2016	36	11,199	7	113
2017	17	7,059	35	6,618
2018	30	17,659	97	12,130
2019	1	43	114	14,502
2020	2	335	90	9,246
신	축	-	58	7,723
콘크리트 Concrete	-	-	1	196
철 골 Steel-frame	-	-	56	7,502
조 적 Masonry	-	-	-	-
철골철근 Ferro-concrete	-	-	-	-
나 무 Wooden	-	-	-	-
기 타 Others	-	-	1	25
증축·개축·이전·대수선	2	335	32	1,523
콘크리트 Concrete	-	-	2	242
철 골 Steel-frame	2	335	29	1,280
조 적 Masonry	-	-	-	-
철골철근 Ferro-concrete	-	-	-	-
나 무 Wooden	-	-	-	-
기 타 Others	-	-	1	1
용 도 변 경	-	-	-	-
콘크리트 Concrete	-	-	-	-
철 골 Steel-frame	-	-	-	-
조 적 Masonry	-	-	-	-
철골철근 Ferro-concrete	-	-	-	-
나 무 Wooden	-	-	-	-
기 타 Others	-	-	-	-

5. 읍·면별 건축허가 Building Construction by Eup, Myeon

단위 : 동수, m²Unit : building, m²

연 별 및 읍 면 별 Year & Eup and Myeon	합 계 Total		주 거 용 Dwelling		상 업 용 Commercial		농 수 산 용 Farming and Fishery	
	동 수 Building	연면적 Gross coverage	동 수 Building	연면적 Gross coverage	동 수 Building	연면적 Gross coverage	동 수 Building	연면적 Gross coverage
2015	916	197,369	430	45,366	159	52,922	116	25,549
2016	784	160,976	420	47,180	113	20,552	133	44,288
2017	618	129,218	364	36,321	86	18,543	104	37,598
2018	734	142,282	310	30,200	134	23,130	139	53,483
2019	874	175,533	279	21,840	108	18,401	324	101,759
2020	693	107,633	240	20,577	160	21,727	169	45,910
함 양 읍 Hamyang	169	28,111	42	4,504	66	11,026	32	6,858
마 천 면 Macheon	64	5,453	33	2,203	20	1,764	4	1,181
휴 천 면 Hyucheon	31	5,611	10	797	6	492	7	3,549
유 립 면 Yurim	61	10,667	22	1,608	7	572	29	7,276
수 동 면 Sudong	49	9,832	4	269	7	815	27	7,058
지 곡 면 Jigok	63	11,219	22	1,678	4	580	24	5,708
안 의 면 Anui	97	17,070	31	2,337	19	2,039	28	10,461
서 하 면 Seoha	43	5,157	16	2,139	12	1,625	2	258
서 상 면 Seosang	47	7,572	19	1,592	11	1,880	10	2,850
백 전 면 Baekjeon	41	4,724	20	1,729	7	767	4	648
병 곡 면 Byeonggok	28	2,217	21	1,721	1	167	2	63

자료 : 민원봉사과

6. 아파트 건립¹⁾ Construction of Apartment Units

단위 : 동수, 호

Unit : building, house

연 별 및 읍 면 별 Year & Eup and Myeon	동 수 Number of Buildings	주 택 수 Number of House	규 모 별 주 택 수 House by Size				
			40㎡ 이하	40~60㎡ 이하	60~85㎡ 이하	85~135㎡ 이하	135㎡ 이상
2015	3	46	-	-	46	-	-
2016	1	17	-	-	17	-	-
2017	3	61	-	-	60	-	1
2018	-	-	-	-	-	-	-
2019	4	336	-	-	336	-	-
2020	2	200	72	128	-	-	-
합 양 읍 Hamyang	2	200	72	128	-	-	-
마 천 면 Macheon	-	-	-	-	-	-	-
휴 천 면 Hyucheon	-	-	-	-	-	-	-
유 림 면 Yurim	-	-	-	-	-	-	-
수 동 면 Sudong	-	-	-	-	-	-	-
지 곡 면 Jigok	-	-	-	-	-	-	-
안 의 면 Anui	-	-	-	-	-	-	-
서 하 면 Seoha	-	-	-	-	-	-	-
서 상 면 Seosang	-	-	-	-	-	-	-
백 전 면 Baekjeon	-	-	-	-	-	-	-
병 곡 면 Byeonggok	-	-	-	-	-	-	-

자료 : 민원봉사과

주 : 1) 사업승인기준

7. 토지거래 현황 Land Transactions by Use and Purpose

단위 : 필지수, 천㎡

Unit : parcel, 1,000㎡

연 별 Year	합 계 Total		용 도 지 역 별 By use					
			도시계획구역내 Subject to urban planning zone					
			주 거 지 역 Residential zone		상 업 지 역 Commercial zone		공 업 지 역 Industrial zone	
	필지수 Parcel	면 적 Area	필지수 Parcel	면 적 Area	필지수 Parcel	면 적 Area	필지수 Parcel	면 적 Area
2015	5,048	14,523	209	85	15	2	8	4
2016	4,263	12,844	200	99	25	4	5	2
2017	4,995	13,981	582	109	49	7	11	99
2018	4,796	11,079	322	56	57	8	3	1
2019	4,787	8,890	650	70	42	4	9	39
2020	4,675	9,878	550	102	50	6	4	8

연 별 Year	용 도 지 역 별 By use							
	도시계획구역내 Subject to urban planning zone						도시계획구역외	
	녹지지역 Green belt		개발제한구역 Areas of restricted development		용도미지정구역 Non-designated zone		관리지역 Management Area	
	필지수 Parcel	면 적 Area	필지수 Parcel	면 적 Area	필지수 Parcel	면 적 Area	필지수 Parcel	면 적 Area
2015	252	324	-	-	3	4	3,616	7,347
2016	262	346	-	-	1	-	2,973	6,174
2017	267	323	-	-	-	-	3,216	6,678
2018	263	291	-	-	-	-	3,277	4,233
2019	256	282	-	-	2	1	2,921	3,506
2020	238	272	-	-	-	-	3,014	4,498

토지거래 현황 (계속)

Land Transactions by Use and Purpose (cont'd)

단위 : 필지수, 천㎡

Unit : parcel, 1,000㎡

연 별 Year	용 도 지 역 별 By use				지 목 별 By purpose			
	도시계획구역외 Not Subject to urban planning zone				전 Dry paddy		답 Rice paddy	
	농 립 지 역 Agricultural & Forest Area		자연환경 보전지역 Natural Environment Preservation Area					
	필지수 Parcel	면 적 Area	필지수 Parcel	면 적 Area	필지수 Parcel	면 적 Area	필지수 Parcel	면 적 Area
2015	918	6,552	27	205	1,336	1,169	1,843	2,412
2016	762	6,159	35	60	1,003	877	1,437	1,757
2017	849	6,700	21	65	1,096	1,030	1,364	1,786
2018	868	6,485	6	5	970	763	1,498	1,850
2019	883	4,796	24	192	981	731	1,410	1,742
2020	803	4,922	16	70	1,012	1,429	1,346	1,926

연 별 Year	지 목 별 By purpose							
	대 지 Building land		임 야 Forest field		공장용지 Factory site		기 타 Others	
	필지수 Parcel	면 적 Area	필지수 Parcel	면 적 Area	필지수 Parcel	면 적 Area	필지수 Parcel	면 적 Area
2015	568	189	916	10,346	10	64	375	343
2016	830	956	787	8,537	7	26	199	689
2017	1,340	681	826	10,085	11	65	358	334
2018	1,236	484	688	7,560	13	42	391	380
2019	1,348	385	671	5,485	12	58	365	489
2020	1,350	408	720	5,738	11	77	236	300

8. 용도지역 Specific Use Area

단위 : 명, %, 천㎡

Unit : person, %, 1,000㎡

연 별 Year	인 구 Population			용도지역 총합계 Grand Total		도 시 지 역 By use			
	도시지역 인구 Urban	비도시 지역인구 Rural	주 거 지 역 Residential zone						
			소 계 Sub- total			전용주거지역 Residential only	제1종전용 제2종전용 1st 2nd Exclusive Exclusive		
2015	40,525	17,874	22,651	724.96	19.47	2.41	-	-	-
2016	40,250	17,852	22,398	724.96	19.47	2.41	-	-	-
2017	40,363	17,810	22,553	724.96	19.47	2.41	-	-	-
2018	40,568	17,752	22,816	724.96	19.47	2.41	-	-	-
2019	40,141	18,859	21,282	724.96	19.47	2.41	-	-	-
2020	39,506	18,572	20,934	724.96	19.47	2.41	-	-	-
합 양 읍 Hamyang	18,572	18,572	-	69.63	13.99	1.48	-	-	-
마 천 면 Macheon	2,185	-	2,185	106.91	-	-	-	-	-
휴 천 면 Hyucheon	1,634	-	1,634	61.97	0.05	-	-	-	-
유 림 면 Yurim	1,684	-	1,684	29.27	-	-	-	-	-
수 동 면 Sudong	2,491	-	2,491	48.20	0.79	0.01	-	-	-
지 곡 면 Jigok	2,072	-	2,072	41.78	-	-	-	-	-
안 의 면 Anui	4,635	-	4,635	100.43	3.31	0.68	-	-	-
서 하 면 Seoha	1,458	-	1,458	71.80	-	-	-	-	-
서 상 면 Seosang	1,849	-	1,849	84.50	1.33	0.24	-	-	-
백 전 면 Baekjeon	1,562	-	1,562	56.22	-	-	-	-	-
병 곡 면 Byeonggok	1,364	-	1,364	54.25	-	-	-	-	-

자료 : 안전도시과(외국인 포함 인구)

1) 도시지역인구는 읍 인구, 비도시지역인구는 면 인구

용 도 지 역 (계속) Specific Use Area (cont'd)

단위 : 명, %, 천㎡

Unit : person, %, 1,000㎡

연 별 Year	비 도 시 지 역 Rural Area						
	계(A)	계획관리지역	생산관리지역	보전관리지역	농림지역	자연환경보전지역(B) Natural Environment preservation Area	
	Total	Plan management Area	Production management Area	Preservation management Area	Agricultural & Forest Area		지정비율(B/A)*100 Designation rate
2015	705.49	89.00	65.00	83.94	371.59	95.96	13.60
2016	705.49	89.00	65.00	83.94	371.59	95.96	13.60
2017	705.49	89.21	64.97	83.76	371.59	95.96	13.60
2018	705.49	89.21	64.97	83.76	371.59	95.96	13.60
2019	705.49	89.21	64.97	83.76	371.59	95.96	13.60
2020	705.49	89.21	64.97	83.76	371.59	95.96	13.60
함 양 읍 Hamyang	56.36	10.95	4.62	6.99	33.80	-	-
마 천 면 Macheon	104.13	6.45	6.67	10.23	15.46	65.32	-
휴 천 면 Hyucheon	63.22	8.10	7.28	10.63	33.17	4.04	-
유 립 면 Yurim	29.74	8.44	4.07	3.51	13.72	-	-
수 동 면 Sudong	47.40	7.41	6.12	9.65	24.22	-	-
지 곡 면 Jigok	42.56	10.88	3.92	4.57	23.19	-	-
안 의 면 Anui	95.15	9.80	9.90	7.95	54.23	13.27	-
서 하 면 Seoha	71.96	10.59	6.01	8.79	46.16	0.41	-
서 상 면 Seosang	83.01	7.48	4.51	7.29	50.81	12.92	-
백 전 면 Baekjeon	56.72	4.44	6.23	8.18	37.87	-	-
병 곡 면 Byeonggok	55.24	4.67	5.64	5.97	38.96	-	-

9. 용도지구 Land By Purpose

단위 : km²

Unit : km²

연 별 Year	합 계 Total		경 관 지 구 Scenic district								고도지구 Height restriction district	
			소 계 Sub total		자 연 Natural		시가지 Urban		특 화 Special		소 계 Sub total	
	개소	면적	개소	면적	개소	면적	개소	면적	개소	면적	개소	면적
2015	-	14.67	-	-	-	-	-	-	-	-	-	-
2016	-	14.61	-	-	-	-	-	-	-	-	-	-
2017	-	14.61	-	-	-	-	-	-	-	-	-	-
2018	-	14.61	-	-	-	-	-	-	-	-	-	-
2019	-	14.61	-	-	-	-	-	-	-	-	-	-
2020	-	14.61	-	-	-	-	-	-	-	-	-	-

연 별 Year	방화지구 Fire-prevention district		방 재 지 구 Disaster prevention district						보 호 지 구 Protection district			
	소 계 Sub total		소 계 Sub total		시가지 Urban		자 연 Natural		소 계 Sub total		역사문화환경	
	개소	면적	개소	면적	개소	면적	개소	면적	개소	면적	개소	면적
2015	-	-	-	-	-	-	-	-	-	-	-	-
2016	-	-	-	-	-	-	-	-	-	-	-	-
2017	-	-	-	-	-	-	-	-	-	-	-	-
2018	-	-	-	-	-	-	-	-	-	-	-	-
2019	-	-	-	-	-	-	-	-	-	-	-	-
2020	-	-	-	-	-	-	-	-	-	-	-	-

자료 : 안전도시과

용 도 지 구 (계속) Land By Purpose (cont'd)

단위 : km²

Unit : km²

연 별 Year	보 호 지 구 Protection district				취 락 지 구 Community						개발진흥지구 Development promotion district			
	중요시설물 Major facilities		생태계 Eco system		소 계 Sub total		자 연 Natural		집 단 Collective		소 계 Sub total		주 거 Residence	
	개소	면적	개소	면적	개소	면적	개소	면적	개소	면적	개소	면적	개소	면적
2015	-	-	-	-	-	1.82	-	1.82	-	-	-	12.80	-	0.99
2016	-	-	-	-	-	1.82	-	1.82	-	-	-	12.75	-	1.02
2017	-	-	-	-	-	1.82	-	1.82	-	-	-	12.75	-	1.02
2018	-	-	-	-	-	1.82	-	1.82	-	-	-	12.75	-	1.02
2019	-	-	-	-	-	1.82	-	1.82	-	-	-	12.75	-	1.02
2020	-	-	-	-	-	1.82	-	1.82	-	-	-	12.75	-	1.02

연 별 Year	개 발 진 흥 지 구 Development promotion district								특정용도제한지구 Special-purpose restricted district		복합용도지구 Special purpose district	
	산업유통 Industry and distribution		관광휴양 Tourism recreation		복 합 Complex		특 정 Specific		소 계 Sub total		소 계 Sub total	
	개소	면적	개소	면적	개소	면적	개소	면적	개소	면적	개소	면적
2015	-	0.80	-	1.28	-	9.73	-	-	-	0.05	-	-
2016	-	0.80	-	1.20	-	9.73	-	-	-	0.04	-	-
2017	-	0.80	-	1.20	-	9.73	-	-	-	0.04	-	-
2018	-	0.80	-	1.20	-	9.73	-	-	-	0.04	-	-
2019	-	0.80	-	1.20	-	9.73	-	-	-	0.04	-	-
2020	-	0.80	-	1.20	-	9.73	-	-	-	0.04	-	-

10. 공 원 Parks

단위 : 개소, km²

Unit : number, km²

연 별 및 읍 면 별 Year & Eup and Myeon	총 계 (A+B) Grand total		자 연 공 원 Natural parks							
			계(A) Total		국립공원 National		도립공원 Provincial		군립공원 Gun	
	개 소 Number	면 적 Area	개 소 Number	면 적 Area	개 소 Number	면 적 Area	개 소 Number	면 적 Area	개 소 Number	면 적 Area
2015	33	81,838	3	80,707	2	78,694	-	-	1	2,013
2016	35	81,789	3	80,707	2	78,694	-	-	1	2,013
2017	33	81,838	3	80,707	2	78,694	-	-	1	2,013
2018	32	81,843	3	80,707	2	78,694	-	-	1	2,013
2019	32	81,843	3	80,707	2	78,694	-	-	1	2,013
2020	32	81,843	3	80,707	2	78,694	-	-	1	2,013
함 양 읍 Hamyang	12	654	-	-	-	-	-	-	-	-
마 천 면 Macheon	2	72,764	1	72,761	1	72,761	-	-	-	-
휴 천 면 Hyucheon	2	1	-	-	-	-	-	-	-	-
유 립 면 Yurim	-	-	-	-	-	-	-	-	-	-
수 동 면 Sudong	6	39	-	-	-	-	-	-	-	-
지 곡 면 Jigok	1	2	-	-	-	-	-	-	-	-
안 의 면 Anui	3	2,143	1	2,013	-	-	-	-	1	2,013
서 하 면 Seoha	-	-	-	-	-	-	-	-	-	-
서 상 면 Seosang	5	6,038	1	5,933	1	5,933	-	-	-	-
백 전 면 Baekjeon	-	-	-	-	-	-	-	-	-	-
병 곡 면 Byeonggok	1	202	-	-	-	-	-	-	-	-

자료 : 안전도시과, 산림녹지과

공 원 (계속) Parks (cont'd)

단위 : 개소, km²Unit : number, km²

연 별 및 읍 면 별 Year & Eup and Myeon	도 시 공 원 Urban parks							
	계(B)		어 린 이 공 원 Children's		근 름 공 원 Neighborhood		문 화 공 원 Urban Natural	
	개 소 Number	면 적 Area	개 소 Number	면 적 Area	개 소 Number	면 적 Area	개 소 Number	면 적 Area
2015	23	1,131	3	7	8	731	3	309
2016	32	1,082	3	12	5	707	3	309
2017	30	1,131	2	8	6	731	3	309
2018	29	1,136	2	8	6	731	3	309
2019	29	1,136	2	8	6	731	3	309
2020	18	1,109	2	8	6	731	3	309
·	·	·	·	·	·	·	·	·
함 양 읍 Hamyang	6	639	1	5	3	596	1	19
마 천 면 Macheon	1	3	1	3	-	-	-	-
휴 천 면 Hyucheon	-	-	-	-	-	-	-	-
유 름 면 Yurim	-	-	-	-	-	-	-	-
수 동 면 Sudong	4	29	-	-	1	23	-	-
지 곡 면 Jigok	1	1	-	-	-	-	-	-
안 의 면 Anui	2	130	-	-	1	42	1	88
서 하 면 Seoha	-	-	-	-	-	-	-	-
서 상 면 Seosang	3	105	-	-	1	70	-	-
백 전 면 Baekjeon	-	-	-	-	-	-	-	-
병 곡 면 Byeonggok	1	202	-	-	-	-	1	202

공 원 (계속) Parks (cont'd)

단위 : 개소, km²Unit : number, km²

연 별 및 읍 면 별 Year & Eup and Myeon	도 시 공 원 Urban parks					
	역 사 공 원 Graveyard		소 공 원 Minipark		수 변 공 원 Waterfront park	
	개 소 Number	면 적 Area	개 소 Number	면 적 Area	개 소 Number	면 적 Area
2015	3	55	6	5	1	1
2016	3	54	15	-	3	-
2017	3	55	12	30	3	3
2018	3	55	12	30	3	3
2019	3	55	12	30	3	3
2020	3	55	3	5	1	1
함 양 읍 Hamyang	1	19	-	-	-	-
마 천 면 Macheon	-	-	-	-	-	-
휴 천 면 Hyucheon	-	-	-	-	-	-
유 립 면 Yurim	-	-	-	-	-	-
수 동 면 Sudong	1	2	2	4	-	-
지 곡 면 Jigok	-	-	-	-	1	1
안 의 면 Anui	-	-	-	-	-	-
서 하 면 Seoha	-	-	-	-	-	-
서 상 면 Seosang	1	34	1	1	-	-
백 전 면 Baekjeon	-	-	-	-	-	-
병 곡 면 Byeonggok	-	-	-	-	-	-

11. 하 천 Rivers and Streams

단위 : km

Unit : km

연 별 Year	하 천 수 (개소) Number of rivers and streams	총 연 장 Total length	요 개 수 Cases of improvements needed			
			기 개 수 Already improved	미 개 수 Yet to be improved	개 수 륜(%) improvement rate	
2015	40	267.73	290	161.47	128.53	55.7
2016	40	267.73	290	161.47	128.53	55.7
2017	40	267.73	290	161.47	128.53	55.7
2018	40	268.4	268.4	165.5	102.9	61.6
2019	40	288.61	288.61	165.46	123.15	57.3
2020	40	267.81	267.81	166.76	101.05	62.2
국가하천 Nation	1	6.00	6.00	6.00	0.00	100.00
지방하천 In County	39	261.81	261.81	160.76	101.05	61.40
기 타 Others	-	-	-	-	-	-

자료 : 건설교통과

12. 하천부지점용 Use of River Sites

단위 : m², 천원Unit : m², 1,000won

연 별 및 읍 면 별 Year & Eup and Myeon	건 수 Number of cases	면 적 Area	토사채취 (m ²) Collection of gravels and sand	사 용 료 징 수 Collection of use fees	
				부 과 Imposition	징 수 Collected
2015	293	223,865	-	17,425	17,297
2016	293	221,123	-	18,121	17,035
2017	251	205,413	-	15,494	13,754
2018	250	201,181	-	16,752	14,486
2019	248	200,379	-	16,258	16,151
2020	238	197,956	-	15,948	15,944
함 양 읍 Hamyang	13	5,441	-	447	447
마 천 면 Macheon	15	11,507	-	2,104	2,103
휴 천 면 Hyucheon	32	27,763	-	2,358	2,358
유 립 면 Yurim	38	38,387	-	2,748	2,745
수 동 면 Sudong	51	31,796	-	2,182	2,182
지 곡 면 Jigok	16	21,598	-	1,002	1,002
안 의 면 Anui	20	12,287	-	1,375	1,375
서 하 면 Seoha	9	5,148	-	1,033	1,033
서 상 면 Seosang	16	17,434	-	1,676	1,676
백 전 면 Baekjeon	9	4,912	-	186	186
병 곡 면 Byeonggok	19	21,683	-	837	837

자료 : 건설교통과

13. 도 로 Roads

단위 : m, m², %

Unit : m, m², %

연 별 Year	합 계 Total	개통연장				미개통 Unopened	고속국도 Highway	포 장 Pavement
		개통연장 Opened Length	포 장 Pavement	포장률 Pavement Ratio	미포장 Non-Paved			
2015	457,358	445,738	344,488	75	101,250	11,620	61,030	61,030
2016	457,358	445,738	359,998	78	85,740	11,620	61,030	61,030
2017	457,358	445,738	359,998	78	85,740	11,620	61,030	61,030
2018	457,358	445,738	359,998	78	85,740	11,620	61,030	61,030
2019	457,358	445,738	359,998	78	85,740	11,620	61,030	61,030
2020	457,358	445,738	359,998	78	85,740	11,620	61,030	61,030

연 별 Year	일반국도 National highway	개통연장				미개통 Unopened
		개통연장 Opened Length	포 장 Pavement	포장률 Pavement Ratio	미포장 Non-Paved	
2015	78,788	78,788	78,788	100	-	-
2016	78,788	78,788	78,788	100	-	-
2017	78,788	78,788	78,788	100	-	-
2018	78,788	78,788	78,788	100	-	-
2019	78,788	78,788	78,788	100	-	-
2020	78,788	78,788	78,788	100	-	-

도 로 (계속) Roads (cont'd)

단위 : m, m², %Unit : m, m², %

연 별 Year	지방도 Provincial road	개통연장 Opened Length	포 장			미개통 Unopened
			포 장 Pavement	포장률 Pavement Ratio	미포장 Non-Paved	
2015	123,740	123,740	109,680	89	14,060	-
2016	123,740	123,740	109,680	89	14,060	-
2017	123,740	123,740	109,680	89	14,060	-
2018	123,740	123,740	109,680	89	14,060	-
2019	123,740	123,740	109,680	89	14,060	-
2020	123,740	123,740	109,680	89	14,060	-

연 별 Year	군 도 Gun road	개통연장 Opened Length	포 장			미개통 Unopened
			포 장 Pavement	포장률 Pavement Ratio	미포장 Non-Paved	
2015	193,800	182,180	94,890	49	87,290	11,620
2016	193,800	182,180	110,500	54	71,680	11,620
2017	193,800	182,180	110,500	54	71,680	11,620
2018	193,800	182,180	110,500	54	71,680	11,620
2019	193,800	182,180	110,500	54	71,680	11,620
2020	193,800	182,180	110,500	54	71,680	11,620

13-1. 폭원별 도로현황

Roads by Size

단위 : m

Unit : m

연 별 및 읍 면 별 Year & Eup and Myeon	도 로 (폭원별) Roads (by size)					광 장 (개소) Squares (Number)
	합 계 Total	광 로 (40m 이상) Avenues	대 로 (25~40m 미만) Streets	중 로 (12~25m 미만) Roads	소 로 (12m 미만) Paths	
2015	1,335,238	-	61,030	78,788	1,195,420	-
2016	1,335,238	-	61,030	78,788	1,195,420	-
2017	1,335,238	-	61,030	78,788	1,195,420	-
2018	1,335,238	-	61,030	78,788	1,195,420	-
2019	1,335,238	-	61,030	78,788	1,195,420	-
2020	1,335,238	-	61,030	78,788	1,195,420	-
함 양 읍 Hamyang	121,120	-	6,100	14,570	100,450	-
마 천 면 Macheon	106,440	-	-	-	106,440	-
휴 천 면 Hyucheon	84,410	-	-	-	84,410	-
유 립 면 Yurim	139,120	-	3,700	-	135,420	-
수 동 면 Sudong	167,488	-	10,080	16,278	141,130	-
지 곡 면 Jigok	144,620	-	12,600	12,010	120,010	-
안 의 면 Anui	114,850	-	4,770	16,380	93,700	-
서 하 면 Seoha	130,010	-	8,100	11,030	110,880	-
서 상 면 Seosang	129,910	-	7,440	8,520	113,950	-
백 전 면 Baekjeon	102,350	-	3,340	-	99,010	-
병 곡 면 Byeonggok	94,920	-	4,900	-	90,020	-

14. 도로 시설물 Supporting Structures for Roads

단위 : 개소, m, m²

Unit : number, m, m²

연 별 및 읍 면 별 Year & Eup and Myeon	보 도 육 교 Pedestrian overpass			지 하 보 도 Pedestrian underpass			지 하 차 도 Underground roadway			고 가 도 로 Elevated road		
	개 소 Number	연 장 Length	면 적 Area	개 소 Number	연 장 Length	면 적 Area	개 소 Number	연 장 Length	면 적 Area	개 소 Number	연 장 Length	면 적 Area
2015	-	-	-	-	-	-	-	-	-	-	-	-
2016	-	-	-	-	-	-	-	-	-	-	-	-
2017	-	-	-	-	-	-	-	-	-	-	-	-
2018	-	-	-	-	-	-	-	-	-	-	-	-
2019	-	-	-	-	-	-	-	-	-	-	-	-
2020	-	-	-	-	-	-	-	-	-	-	-	-
함 양 읍 Hamyang	-	-	-	-	-	-	-	-	-	-	-	-
마 천 면 Macheon	-	-	-	-	-	-	-	-	-	-	-	-
휴 천 면 Hyucheon	-	-	-	-	-	-	-	-	-	-	-	-
유 립 면 Yurim	-	-	-	-	-	-	-	-	-	-	-	-
수 동 면 Sudong	-	-	-	-	-	-	-	-	-	-	-	-
지 곡 면 Jigok	-	-	-	-	-	-	-	-	-	-	-	-
안 의 면 Anui	-	-	-	-	-	-	-	-	-	-	-	-
서 하 면 Seoha	-	-	-	-	-	-	-	-	-	-	-	-
서 상 면 Seosang	-	-	-	-	-	-	-	-	-	-	-	-
백 전 면 Baekjeon	-	-	-	-	-	-	-	-	-	-	-	-
병 곡 면 Byeonggok	-	-	-	-	-	-	-	-	-	-	-	-

자료 : 건설교통과, 민원봉사과

15. 교 량 Bridges

단위 : 개소, m

Unit : number, m

연 별 Year	합 계 Grand Total		고속국도 Expressway		일반국도 Highway	
	개 소 Place	연 장 Length	개 소 Place	연 장 Length	개 소 Place	연 장 Length
2015	189	17,940.5	103	13,822.2	18	1,106.5
2016	189	17,940.5	103	13,822.2	18	1,106.5
2017	189	17,940.5	103	13,822.2	18	1,106.5
2018	189	17,940.5	103	13,822.2	18	1,106.5
2019	189	17,940.5	103	13,822.2	18	1,106.5
2020	189	17,940.5	103	13,822.2	18	1,106.5

연 별 Year	지 방 도 Provincial road		군 도 Gun road	
	개 소 Place	연 장 Length	개 소 Place	연 장 Length
2015	34	1,526.5	34	1,485.3
2016	34	1,526.5	34	1,485.3
2017	34	1,526.5	34	1,485.3
2018	34	1,526.5	34	1,485.3
2019	34	1,526.5	34	1,485.3
2020	34	1,526.5	34	1,485.3

자료 : 건설교통과

16. 건설 장비 Construction Machinery and Equipments

단위 : 대

Unit : each

연 별 Year	합 계 Total	불도저 Bulldozers	굴삭기 Excavators	로 더 Loaders	지게차 Forklifts	스크레이프 Scrapers	덤프트럭 Dump trucks	기중기 Cranes
2015	701	1	343	45	208	-	45	3
2016	726	2	361	48	213	-	48	3
2017	760	2	370	50	224	-	54	3
2018	779	3	371	52	231	-	58	5
2019	799	1	383	56	240	-	45	8
2020	803	1	383	56	242	-	47	8

연 별 Year	모터 그레이더 Motor graders	롤 리 Rollers	콘크리트 Concrete				
			배칭프랜트 Batching plant	피니셔 Finishers	살포기 Distributors	믹서트럭 Mixer trucks	펌 프 Pumps
2015	2	8	-	-	-	30	5
2016	2	8	-	-	-	30	4
2017	1	6	-	-	-	35	4
2018	1	9	-	-	-	34	4
2019	2	13	-	-	-	34	5
2020	2	13	-	-	-	34	5

자료 : 건설교통과

건설장비 (계속)

Construction Machinery and Equipments (cont'd)

단위 : 대

Unit : each

연 별 Year	아스팔트 Asphalt			골재살포기 Aggregate distributors	쇄석기 Crushers	공기압축기 Compressors
	믹싱프랜트 Mixing Plants	피니셔 Finishers	살포기 Distributors			
2015	-	1	-	-	-	-
2016	-	1	-	-	-	-
2017	-	2	-	-	-	-
2018	-	2	-	-	-	1
2019	-	2	-	-	-	1
2020	-	2	-	-	-	1

연 별 Year	천공기 Boring machine	사리채취기 Gravel Collectors	준설선 Dredgers	노상안전기 Road Stabilizers	항타 및 항발기 Rock drills	기 타 Others	타워크레인 tower cranes
2015	10	-	-	-	-	-	-
2016	6	-	-	-	-	-	-
2017	8	-	-	-	-	1	-
2018	7	-	-	-	-	1	-
2019	7	-	-	-	-	2	-
2020	7	-	-	-	-	2	-

XI. 교통·관광 및 정보통신

Transportation·Tourism And Information Communication

1. 자동차 등록 Registered Motor Vehicles

단위 : 대

Unit : each

연별 및 읍면별 Year & Eup and Myeon	합 계 Total			승 용 차 Passenger cars			화 물 차 Trucks					
	관 용	자가용	영업용		관 용	자가용	영업용		관 용	자가용	영업용	
	Government	Private	Comm- ercial		Government	Private	Comm- ercial		Government	Private	Comm- ercial	
2015	20,230	172	19,293	765	13,628	43	13,075	510	5,829	85	5,606	138
2016	18,607	194	18,005	408	11,839	49	11,620	170	6,027	93	5,795	139
2017	18,961	202	18,363	396	11,975	54	11,761	160	6,226	93	5,995	138
2018	19,221	194	18,633	394	12,095	52	11,890	153	6,355	88	6,130	137
2019	19,473	213	18,813	447	12,273	52	12,013	208	6,413	100	6,177	136
2020	19,879	217	19,237	425	12,646	48	12,419	179	6,448	108	6,199	141
합 양 읍 Hamyang	9,603	200	9,042	361	6,688	45	6,481	162	2,485	99	2,287	99
마 천 면 Macheon	1,094	1	1,088	5	642	1	638	3	419	-	417	2
휴 천 면 Hyucheon	777	-	776	1	462	-	461	1	297	-	297	-
유 립 면 Yurim	776	6	764	6	437	1	435	1	311	4	303	4
수 동 면 Sudong	1,305	1	1,293	11	759	-	756	3	486	-	480	6
지 곡 면 Jigok	990	-	979	11	578	-	578	-	385	-	374	11
안 의 면 Anui	2,264	3	2,246	15	1,344	-	1,340	4	838	2	825	11
서 하 면 Seoha	761	1	755	5	414	-	414	-	313	1	308	4
서 상 면 Seosang	923	5	910	8	499	1	493	5	396	2	391	3
백 전 면 Baekjeon	740	-	739	1	406	-	406	-	313	-	312	1
병 곡 면 Byeonggok	646	-	645	1	417	-	417	-	205	-	205	-

자료 : 민원봉사과

자 동 차 등 록 (계속)

Registered Motor Vehicles (cont'd)

단위 : 대

Unit : each

연별 및 월 별 Year & Monthly	승 합 차 Buses			특 수 차 Special cars			이륜자동차 Motor cycles				
	관 용 Government	자 가 용 Private	영 업 용 Comm- ercial	관 용 Government	자 가 용 Private	영 업 용 Comm- ercial		관 용 Government	자 가 용 Private		
2015	731	41	590	100	42	3	22	17	-	-	-
2016	692	47	565	80	49	5	25	19	-	-	-
2017	703	51	572	80	57	4	35	18	-	-	-
2018	709	50	576	83	62	4	37	21	-	-	-
2019	716	55	581	80	71	6	42	23	-	-	-
2020	704	55	564	85	81	6	55	20	-	-	-
함 양 읍 Hamyang	369	51	233	85	61	5	41	15	-	-	-
마 천 면 Macheon	32	-	32	-	1	-	1	-	-	-	-
휴 천 면 Hyucheon	18	-	18	-	-	-	-	-	-	-	-
유 림 면 Yurim	25	1	24	-	3	-	2	1	-	-	-
수 동 면 Sudong	54	1	53	-	6	-	4	2	-	-	-
지 곡 면 Jigok	25	-	25	-	2	-	2	-	-	-	-
안 의 면 Anui	79	1	78	-	3	-	3	-	-	-	-
서 하 면 Seoha	32	-	32	-	2	-	1	1	-	-	-
서 상 면 Seosang	26	1	25	-	2	1	1	-	-	-	-
백 전 면 Baekjeon	21	-	21	-	-	-	-	-	-	-	-
병 곡 면 Byeonggok	23	-	23	-	1	-	-	1	-	-	-

2. 업종별 운수업체 Transportation Companies by Business Type

단위 : 업체수, 대

Unit : place, each

연 별 및 읍 면 별	계 Total		농어촌버스 Rural buses		시외버스 Inter-city buses		시내버스 Intra-city buses		택시(업체) Taxi(company)	
	업체수 Establi- shments	대 수 No. of cars	업체수 Establi- shments	대 수 No. of cars	업체수 Establi- shments	대 수 No. of cars	업체수 Establi- shments	대 수 No. of cars	업체수 Establi- shments	대 수 No. of cars
2015	195	359	1	22	1	27	1	22	3	53
2016	176	324	1	22	1	27	-	-	3	49
2017	169	318	1	22	1	27	-	-	3	44
2018	149	298	1	22	1	28	-	-	3	44
2019	180	324	1	22	1	27	-	-	3	44
2020	178	320	1	22	1	27	-	-	3	44
함 양 읍 Hamyang	178	320	1	22	1	27	-	-	3	44
마 천 면 Macheon	-	-	-	-	-	-	-	-	-	-
휴 천 면 Hyucheon	-	-	-	-	-	-	-	-	-	-
유 립 면 Yurim	-	-	-	-	-	-	-	-	-	-
수 동 면 Sudong	-	-	-	-	-	-	-	-	-	-
지 곡 면 Jigok	-	-	-	-	-	-	-	-	-	-
안 의 면 Anui	-	-	-	-	-	-	-	-	-	-
서 하 면 Seoha	-	-	-	-	-	-	-	-	-	-
서 상 면 Seosang	-	-	-	-	-	-	-	-	-	-
백 전 면 Baekjeon	-	-	-	-	-	-	-	-	-	-
병 곡 면 Byeonggok	-	-	-	-	-	-	-	-	-	-

자료 : 건설교통과

3. 자전거도로 현황 Bicycle Paths

단위 : 개수, km

Unit : number, km

연 별 Year	계 Total		자전거전용도로 Exclusive bicycle path	
	노선수 No. of paths	길 이 Length	노선수 No. of paths	길 이 Length
2015	13	9.01	-	-
2016	13	9.01	-	-
2017	13	9.01	-	-
2018	13	9.01	-	-
2019	13	9.01	-	-
2020	5	3.84	-	-

연 별 Year	자전거보행자겸용도로 Bicycle & pedestrian path		자전거전용차로 Exclusive bicycle lane	
	노선수 No. of paths	길 이 Length	노선수 No. of paths	길 이 Length
2015	13	9.01	-	-
2016	13	9.01	-	-
2017	13	9.01	-	-
2018	13	9.01	-	-
2019	13	9.01	-	-
2020	5	3.84	-	-

자료 : 건설교통과

4. 주차장 Parking Lots

단위 : 개소, 면

Unit : number, plane

연 별 및 읍 면 별 Year & Eup and Myeon	계 Total		노 상 Street parking				노 외 Non-Street parking				부 설 Attached to buildings	
			유료 Toll		무료 Free		공영 Public		민영 Private			
	개소 Number	면수 Space	개소 Number	면수 Space	개소 Number	면수 Space	개소 Number	면수 Space	개소 Number	면수 Space	개소 Number	면수 Space
2015	1,180	9,194	14	797	14	797	30	2,133	2	61	1,120	5,406
2016	1,226	8,357	-	-	14	797	29	1,962	2	61	1,181	5,537
2017	1,283	8,464	-	-	14	797	29	1,962	2	61	1,238	5,644
2018	1,337	9,315	6	297	14	797	29	1,962	2	61	1,286	6,198
2019	1,377	9,239	7	598	7	296	29	1,962	-	-	1,334	6,383
2020	1,406	9,521	7	429	6	265	33	2,118	-	-	1,360	6,709
함양읍 Hamyang	874	6,192	7	429	4	189	10	673	-	-	853	4,901
마천면 Macheon	25	444	-	-	-	-	5	406	-	-	20	38
휴천면 Hyucheon	17	115	-	-	-	-	1	27	-	-	16	88
유림면 Yurim	3	10	-	-	-	-	-	-	-	-	3	10
수동면 Sudong	82	474	-	-	-	-	1	28	-	-	81	446
지곡면 Jigok	76	89	-	-	-	-	-	-	-	-	76	89
안의면 Anui	242	1,435	-	-	2	76	8	600	-	-	232	759
서하면 Seoha	20	108	-	-	-	-	2	78	-	-	18	30
서상면 Seosang	61	552	-	-	-	-	3	208	-	-	58	344
백전면 Baekjeon	5	100	-	-	-	-	3	98	-	-	2	2
병곡면 Byeonggok	1	2	-	-	-	-	-	-	-	-	1	2

자료 : 건설교통과, 안전도시과

5. 관광사업체 등록 Registered Tour Service Establishments

단위 : 개소

Unit : number

연 별 및 읍 면 별 Year & Eup and Myeon	여 행 업 Travel agencies			관광숙박업 Tourist accommodations			
	일 반 General	국 내 Domestic	국 외 Overseas	호 텔 업 Hotel			휴양 콘도미니엄 Condominium
				가족 호텔업 Family hotel	관광 호텔업 Tourist hotel	기타 호텔업 Other hotels	
2015	-	2	3	-	-	-	-
2016	-	2	3	-	1	-	-
2017	-	2	3	-	1	-	-
2018	-	2	3	-	1	-	-
2019	1	2	3	-	1	-	1
2020	1	3	4	-	1	-	1
함양읍 Hamyang	1	1	2	-	1	-	-
마천면 Macheon	-	-	-	-	-	-	-
휴천면 Hyucheon	-	-	-	-	-	-	-
유림면 Yurim	-	-	-	-	-	-	-
수동면 Sudong	-	-	-	-	-	-	-
지곡면 Jigok	-	-	-	-	-	-	-
안의면 Anui	-	2	2	-	-	-	-
서하면 Seoha	-	-	-	-	-	-	-
서상면 Seosang	-	-	-	-	-	-	1
백전면 Baekjeon	-	-	-	-	-	-	-
병곡면 Byeonggok	-	-	-	-	-	-	-

자료 : 문화관광과

관광사업체 등록(계속)

Registered Tour Service Establishments(cont'd)

단위 : 개

Unit : number

연 별 및 읍 면 별 Year & Eup and Myeon	관광객이용시설업 Tourist entertainment facilities					국제회의업 Organizing Int'l Meeting	
	전문 휴양업 Special recreation services	종합 휴양업 Resort complexes	야영장업 Campgro- unds	관광 유람선업 Tourist cruises	관광 공연장업 Performing arts for tourist	시설업 Facilities	기획업 Planning
2015	-	-	-	-	-	-	-
2016	-	-	3	-	-	-	-
2017	-	-	5	-	-	-	-
2018	-	-	15	-	-	-	-
2019	-	-	17	-	-	-	-
2020	-	-	19	-	-	-	-
함 양 읍 Hamyang	-	-	-	-	-	-	-
마 천 면 Macheon	-	-	5	-	-	-	-
휴 천 면 Hyucheon	-	-	1	-	-	-	-
유 립 면 Yurim	-	-	-	-	-	-	-
수 동 면 Sudong	-	-	-	-	-	-	-
지 곡 면 Jigok	-	-	-	-	-	-	-
안 의 면 Anui	-	-	8	-	-	-	-
서 하 면 Seoha	-	-	2	-	-	-	-
서 상 면 Seosang	-	-	1	-	-	-	-
백 전 면 Baekjeon	-	-	2	-	-	-	-
병 곡 면 Byeonggok	-	-	-	-	-	-	-

관광사업체 등록(계속) Registered Tour Service Establishments(cont'd)

단위 : 개

Unit : number

연 별 및 읍 면 별 Year & Eup and Myeon	카지노업 Casino	유원시설업 Recreational Facilities			관광편의시설업	
		종합유원시설업 Recreational Complex Facilities	일반유원시설업 General Recreational Facilities	기타유원시설업 Other Recreational Facilities	관광 유희 음식점업 Amusement Restaurants for Tourists	외국인 전용 유희 음식점업 Amusement Restaurants Exclusive to Foreigners
2015	-	-	-	-	-	1
2016	-	-	-	1	-	1
2017	-	-	-	1	-	1
2018	-	-	-	-	-	1
2019	-	-	-	1	-	-
2020	-	-	-	2	-	-
함 양 읍 Hamyang	-	-	-	1	-	-
마 천 면 Macheon	-	-	-	-	-	-
휴 천 면 Hyucheon	-	-	-	-	-	-
유 립 면 Yurim	-	-	-	-	-	-
수 동 면 Sudong	-	-	-	-	-	-
지 곡 면 Jigok	-	-	-	-	-	-
안 의 면 Anui	-	-	-	1	-	-
서 하 면 Seoha	-	-	-	-	-	-
서 상 면 Seosang	-	-	-	-	-	-
백 전 면 Baekjeon	-	-	-	-	-	-
병 곡 면 Byeonggok	-	-	-	-	-	-

관광사업체 등록(계속)

Registered Tour Service Establishments(cont'd)

단위 : 개

Unit : number

연 별 및 읍 면 별 Year & Eup and Myeon	관광편의시설업 Tourist convenience facilities						관광면세업 Duty-Free Trading
	관광 식당업 Tourist Restaurants	관광순환 버스업 Tour Buses	관광 사진업 Tourism Photography	여객자동차 터미널시설업 Tourism Transportation Terminals	관광 귀도업 Loafway	한옥 체험업 Korean- style house experience	
2015	-	-	-	-	-	-	5
2016	-	-	-	-	-	-	5
2017	-	-	-	-	-	-	6
2018	-	-	-	-	-	-	6
2019	-	-	-	-	-	-	7
2020	-	-	-	-	-	-	9
함 양 읍 Hamyang	-	-	-	-	-	-	1
마 천 면 Macheon	-	-	-	-	-	-	1
휴 천 면 Hyucheon	-	-	-	-	-	-	-
유 립 면 Yurim	-	-	-	-	-	-	-
수 동 면 Sudong	-	-	-	-	-	-	1
지 곡 면 Jigok	-	-	-	-	-	-	4
안 의 면 Anui	-	-	-	-	-	-	-
서 하 면 Seoha	-	-	-	-	-	-	2
서 상 면 Seosang	-	-	-	-	-	-	-
백 전 면 Baekjeon	-	-	-	-	-	-	-
병 곡 면 Byeonggok	-	-	-	-	-	-	-

6. 주요 관광지 방문객수 Number of Visitors to Major Attractions

단위 : 명

Unit : person

연 별 및 월 별 Year & Month	집계 관광지수 No. of tourist attraction	방 문 객 수 Visitors			
		유료관광지 Paid tourist attractions		무료관광지 Free tourist attractions	
		내 국 인 Domestic	외 국 인 Foreign		
2015	6	4,388,903	4,368,427	20,476	1,154,682
2016	6	4,406,456	4,385,898	20,558	1,658,524
2017	6	4,326,054	4,305,494	20,560	1,456,872
2018	6	4,249,316	4,227,138	22,178	1,336,003
2019	6	4,232,262	4,212,204	20,058	1,545,685
2020	6	1,901,730	1,898,253	3,477	1,594,447
1월 Jan.	6	62,407	62,340	67	145,921
2월 Feb.	6	80,238	80,182	56	222,039
3월 Mar.	6	80,584	80,461	123	173,223
4월 Apr.	6	173,580	173,380	200	141,294
5월 May.	6	178,285	177,727	558	102,039
6월 Jun.	6	193,297	193,059	238	99,751
7월 Jul.	6	88,963	88,441	522	110,398
8월 Aug.	6	103,670	103,103	567	151,805
9월 Sep.	6	387,440	386,677	763	78,880
10월 Oct.	6	300,384	300,076	308	123,562
11월 Nov.	6	165,352	165,305	47	124,303
12월 Dec.	6	87,530	87,502	28	121,232

주 : 주요 관광지만을 대상으로 방문객수를 중복 집계하였기에 실제 방문객수와 차이가 있을 수 있음

7. 지정(법정) 관광지 현황 및 관광객수

Designation of Tourist Attractions and Their Visitors

단위 : 천㎡, 명

Unit : 1000㎡, person

연 별 및 관광지별 Year & Tourist Attractions	위 치 Location	지정일자 Date of designation	면적(천㎡) Area	특 색 Characteristics	관광객 (명) Tourists		
					계 Total	내국인 Domestic	외국인 Foreign
2015	-	-	75,098	-	4,388,903	4,368,427	20,476
2016	-	-	75,098	-	4,406,456	4,385,898	20,558
2017	-	-	75,098	-	4,326,054	4,305,494	20,560
2018	-	-	25,098	-	4,249,316	4,227,138	22,178
2019	-	-	75,098	-	4,232,262	4,212,204	20,058
2020	-	-	75,098	-	1,594,447	1,587,303	7,144
상림공원	함양 읍대덕, 운림리	61. 5. 20.	.	천연기념물 제154호	205,069	구분없음	구분없음
백 무 동	마천면 강청리	83. 3. 11.	.	국립공원	69,593	구분없음	구분없음
추성계곡	마천면 추성리	67. 12. 29.	.	국립공원	521,061	구분없음	구분없음
농 월 정	안의면 월림리	93. 11. 9.	.	산악계곡형 휴양지	506,067	구분없음	구분없음
일두고택	지곡면 개평리	2011. 1. 1.	.	중요민속자료 제186호	44,070	구분없음	구분없음
용추계곡	안의면 상원리	83. 11. 18.	.	국립공원	248,587	구분없음	구분없음

자료 : 문화관광과

XII. 보건 및 사회보장

Health And Social Security

1. 의료기관

Medical Institutions

단위 : 개

Unit : number

연 별 및 읍 면 별 Year & Eup and Myeon	합 계 ¹⁾ Total		종합병원 General hospitals		병 원 ²⁾ Hospitals		의 원 Special hospitals		특수병원 ³⁾ Clinics		요양병원 Long term care hospitals	
	병원수 Number	병상수 Beds	병원수 Number	병상수 Beds	병원수 Number	병상수 Beds	병원수 Number	병상수 Beds	병원수 Number	병상수 Beds	병원수 Number	병상수 Beds
2015	41	135	-	-	1	77	22	58	-	-	-	-
2016	39	106	-	-	1	77	21	29	-	-	-	-
2017	38	106	-	-	1	77	21	29	-	-	-	-
2018	38	106	-	-	1	77	21	29	-	-	-	-
2019	64	119	-	-	1	90	22	29	-	-	-	-
2020	64	162	-	-	1	133	21	29	-	-	-	-
함 양 읍 Hamyang	37	162	-	-	1	133	17	29	-	-	-	-
마 천 면 Macheon	3	-	-	-	-	-	-	-	-	-	-	-
휴 천 면 Hyucheon	2	-	-	-	-	-	-	-	-	-	-	-
유 림 면 Yurim	1	-	-	-	-	-	-	-	-	-	-	-
수 동 면 Sudong	2	-	-	-	-	-	-	-	-	-	-	-
지 곡 면 Jigok	1	-	-	-	-	-	-	-	-	-	-	-
안 의 면 Anui	9	-	-	-	-	-	3	-	-	-	-	-
서 하 면 Seoha	2	-	-	-	-	-	-	-	-	-	-	-
서 상 면 Seosang	3	-	-	-	-	-	1	-	-	-	-	-
백 전 면 Baekjeon	2	-	-	-	-	-	-	-	-	-	-	-
병 곡 면 Byeonggok	2	-	-	-	-	-	-	-	-	-	-	-

자료 : 보건소

주 : 1) 보건의료원이하 제외 Excluding health clinics to primary health care post 2) 군인병원 제외 Excluding army hospitals

3) 정신병원, 결핵병원, 나병원 포함 Including hospitals for mental ill or T.B. patients, leprosariums

2. 의료기관 종사 의료인력 Medical Staff

단위 : 명

Unit : person

연 별 및 읍 면 별 Year & Eup and Myeon	합 계 Total	의 사 Physicians		치과 의사 Dentists		
		남 Male	여 Female	상근 의사 Full-time	비상근 의사 Part-time	
2015	190	69	121	31	-	9
2016	196	67	129	30	-	8
2017	179	68	111	29	-	8
2018	214	78	136	29	-	8
2019	218	76	142	30	-	9
2020	234	83	151	35	-	10
함양읍 Hamyang	214	74	140	30	-	9
마천면 Macheon	-	-	-	-	-	-
휴천면 Hyucheon	-	-	-	-	-	-
유림면 Yurim	3	2	1	1	-	-
수동면 Sudong	-	-	-	-	-	-
지곡면 Jigok	-	-	-	-	-	-
안의면 Anui	15	6	9	3	-	1
서하면 Seoha	-	-	-	-	-	-
서상면 Seosang	2	1	1	1	-	-
백전면 Baekjeon	-	-	-	-	-	-
병곡면 Byeonggok	-	-	-	-	-	-

자료 : 보건소

의료기관 종사 의료인력 (계속)

Medical Staff (cont'd)

단위 : 명

Unit : person

연 별 및 읍 면 별	한의사	약 사 ¹⁾	조산사	간호사	간호조무사	의료기사	의무기록사
Year & Eup and Myeon	Oriental medical doctors	Pharmacists	Midwives	Nurses	Nurse aids	Medical technicians	Medical record technicians
2015	9	1	-	14	80	45	1
2016	9	1	-	14	82	48	2
2017	8	1	-	11	76	45	1
2018	9	1	-	23	92	51	1
2019	10	1	-	23	94	50	1
2020	10	1	-	40	83	54	1
함 양 읍 Hamyang	8	1	-	38	75	52	1
마 천 면 Macheon	-	-	-	-	-	-	-
휴 천 면 Hyucheon	-	-	-	-	-	-	-
유 립 면 Yurim	-	-	-	-	1	1	-
수 동 면 Sudong	-	-	-	-	-	-	-
지 곡 면 Jigok	-	-	-	-	-	-	-
안 의 면 Anui	2	-	-	1	7	1	-
서 하 면 Seoha	-	-	-	-	-	-	-
서 상 면 Seosang	-	-	-	1	-	-	-
백 전 면 Baekjeon	-	-	-	-	-	-	-
병 곡 면 Byeonggok	-	-	-	-	-	-	-

주 : 의료법 제 3조에 의한 의료기관(보건소 제외) Medical Institutions as stipulated in Article 3 of Medical Act (excludes public health centers).

1) 개인약국 약사 제외 Excluding pharmacists of private-run pharmacies

3. 보건소 인력 Staff of Public Health Centers

단위 : 명

Unit : person

연 별 Year	합 계 Total	의 사 Physicians	치과 의사 Dentists
2015	39	2	2
2016	37	2	2
2017	40	2	2
2018	39	2	2
2019	34	2	2
2020	62	3	2

연 별 Year	한 의 사 Oriental medical Doctors	약 사 Pharmacists	간 호 사 Nurses
2015	2	-	7
2016	2	-	7
2017	2	-	7
2018	2	-	5
2019	2	-	8
2020	2	-	24

자료 : 보건소

보건소 인력 (계속)

Staff of Public Health Centers (cont'd)

단위 : 명

Unit : person

연 별 Year	의 료 기 사 Medical Technicians			
	치과위생사 Dental hygienics technicians	임상병리사 Clinic Pathology Technicians	방사선사 Radiological Technicians	물리치료사 Physical therapy technicians
2015	2	3	3	2
2016	3	3	2	2
2017	3	3	3	2
2018	3	3	3	2
2019	2	2	4	1
2020	4	2	2	3

연 별 Year	간호조무사	보 건 직	행 정 직	기 타
	Nurse aids	Public health workers	Administrative workers	Others
2015	5	4	4	1
2016	6	-	4	2
2017	7	-	8	1
2018	6	3	3	1
2019	4	3	2	2
2020	5	2	4	9

4. 보건지소 및 보건진료소 인력

Staff of Sub-Public Health Centers and Primary Health care posts

단위 : 명

Unit : person

연 별 및 읍 면 별 Year & Eup and Myeon	합 계 Total	의 사 Physicians	치과 의사 Dentists	한 의 사 Herb Doctor	약 사 Pharma- cists	간 호 사 Nurses	의 료 기 사 Medical Technicians	
							치과 위생사 Dental Hygienist	임상 병리사 Clinic pathology technicians
2015	32	10	1	-	-	3	1	-
2016	32	10	1	-	-	7	1	-
2017	32	10	1	-	-	6	1	-
2018	32	10	1	-	-	6	1	-
2019	33	10	1	-	-	9	1	-
2020	32	10	1	-	-	7	1	-
함 양 읍 Hamyang	1	-	-	-	-	-	-	-
마 천 면 Macheon	4	1	-	-	-	1	-	-
휴 천 면 Hyucheon	3	1	-	-	-	1	-	-
유 립 면 Yurim	2	1	-	-	-	1	-	-
수 동 면 Sudong	3	1	-	-	-	-	-	-
지 곡 면 Jigok	2	1	-	-	-	1	-	-
안 의 면 Anui	5	1	1	-	-	-	1	-
서 하 면 Seoha	3	1	-	-	-	1	-	-
서 상 면 Seosang	3	1	-	-	-	1	-	-
백 전 면 Baekjeon	3	1	-	-	-	1	-	-
병 곡 면 Byeonggok	3	1	-	-	-	-	-	-

자료 : 보건소

보건지소 및 보건진료소 인력 (계속)

Staff of Sub-Public Health Centers and Primary Health care posts(cont'd)

단위 : 명

Unit : person

연 별 및 읍 면 별 Year & Eup and Myeon	의 료 기 사 Medical Technicians		간호조무사 Nurse aids	보 건 직 Public health workers	행 정 직 Administ- rative workers	기 타 Others	보건진료원 Primary health care center's Practitioners
	방사선사 Padiological technicians	물리치료사 Padiological technicians					
2015	-	-	2	-	-	-	11
2016	-	-	2	-	-	-	11
2017	-	-	3	-	-	-	11
2018	-	-	3	-	-	-	11
2019	-	-	1	-	-	-	11
2020	-	-	2	-	-	-	11
함 양 읍 Hamyang	-	-	-	-	-	-	1
마 천 면 Macheon	-	-	-	-	-	-	2
휴 천 면 Hyucheon	-	-	-	-	-	-	1
유 립 면 Yurim	-	-	-	-	-	-	-
수 동 면 Sudong	-	-	1	-	-	-	1
지 곡 면 Jigok	-	-	-	-	-	-	-
안 의 면 Anui	-	-	-	-	-	-	2
서 하 면 Seoha	-	-	-	-	-	-	1
서 상 면 Seosang	-	-	-	-	-	-	1
백 전 면 Baekjeon	-	-	-	-	-	-	1
병 곡 면 Byeonggok	-	-	1	-	-	-	1

5. 의약품등 제조업소 및 판매업소 Manufactures and Stores of Pharmaceutical Goods etc.

단위 : 개소

Unit : establishment

연 별 및 읍 면 별 Year & Eup and Myeon	제 조 업 소 Number of manufacturers				판매업소 Number of sellers	Number of sellers	
	의약품 Drugs	의약품외품 Non-drug products	의료기기 Medical instru- ments	화장품 Cosmetics		약 국 Pharma- cies	한약국 Dispensary of Oriental medicine
2015	-	-	-	-	47	18	-
2016	-	-	-	-	45	18	-
2017	-	-	-	-	46	18	-
2018	-	-	-	-	44	18	-
2019	-	-	-	-	44	18	-
2020	-	-	-	-	52	19	-
함 양 읍 Hamyang	-	-	-	-	46	14	-
마 천 면 Macheon	-	-	-	-	-	-	-
휴 천 면 Hyucheon	-	-	-	-	-	-	-
유 림 면 Yurim	-	-	-	-	1	-	-
수 동 면 Sudong	-	-	-	-	1	1	-
지 곡 면 Jigok	-	-	-	-	-	-	-
안 의 면 Anui	-	-	-	-	3	3	-
서 하 면 Seoha	-	-	-	-	-	-	-
서 상 면 Seosang	-	-	-	-	1	1	-
백 전 면 Baekjeon	-	-	-	-	-	-	-
병 곡 면 Byeonggok	-	-	-	-	-	-	-

자료 : 보건소

6. 식품위생 관계 업소

Number of Food establishment by Year, Business Type

단위 : 개소

Unit : establishment

연 별 및 읍 면 별 Year & Eup and Myeon	식품위생 관련업체				
	합 계 Grand Total	식 품 접 객 업 Food premises			제 과 점 Bakeries
		휴게음식점 Restaurants	일반음식점 General restaurants		
2015	1,072	752	63	622	8
2016	1,087	757	67	623	8
2017	1,122	784	80	631	13
2018	1,127	780	84	627	15
2019	1,061	716	80	578	8
2020	1,121	775	97	618	10
함 양 읍 Hamyang	473	449	65	339	8
마 천 면 Macheon	70	69	6	61	-
휴 천 면 Hyucheon	13	12	-	12	-
유 림 면 Yurim	10	8	-	8	-
수 동 면 Sudong	42	38	8	28	-
지 곡 면 Jigok	21	20	5	15	-
안 의 면 Anui	112	104	7	89	2
서 하 면 Seoha	20	18	3	15	-
서 상 면 Seosang	42	39	2	34	-
백 전 면 Baekjeon	10	9	1	8	-
병 곡 면 Byeonggok	10	9	-	9	-

자료 : 보건소, 환경위생과

식품위생 관계 업소(계속)

Number of Food establishment by Year, Business Type(cont'd)

단위 : 개소

Unit : establishment

연별 및 읍면 별 Year & Eup and Myeon	식품위생 관련업체			집단급식소 Food suppliers for group
	식품접객업 Food premises			
	단란주점 Public bar Karaoke	유흥주점 Amusement restaurants	위탁급식영업 Contracted catering service	
2015	12	45	2	44
2016	13	44	2	43
2017	13	45	2	43
2018	11	41	2	42
2019	7	41	2	40
2020	7	41	2	48
함양읍 Hamyang	1	36	-	24
마천면 Macheon	1	1	-	1
휴천면 Hyucheon	-	-	-	1
유림면 Yurim	-	-	-	2
수동면 Sudong	1	-	1	4
지곡면 Jigok	-	-	-	1
안의면 Anui	3	2	1	8
서하면 Seoha	-	-	-	2
서상면 Seosang	1	2	-	3
백전면 Baekjeon	-	-	-	1
병곡면 Byeonggok	-	-	-	1

식품위생 관계 업소(계속)

Number of Licensed Food Premises, by Business Type(cont'd)

단위 : 개소

Unit : establishment

연 별 및 읍 면 별 Year & Eup and Myeon	식품위생 관련업체					
	식품제조업 및 가공업 Food manufacturing and processing businesses				식품운반·판매·기타업 Food Sales, Transportation, others	
	계 Total	식품제조가공업 Food manufacturing and processing	식품첨가물 제조업 Food additives	즉석판매 제조가공업 Improvised foods	계 Total	식품운반업 Food transportation
2015	242	147	2	93	16	-
2016	250	152	2	96	20	1
2017	254	160	2	92	23	1
2018	258	158	2	98	23	1
2019	258	158	2	96	23	1
2020	243	137	2	104	23	-
함 양 읍 Hamyang	86	38	-	48	11	-
마 천 면 Macheon	22	14	-	8	2	-
휴 천 면 Hyucheon	10	7	-	3	1	-
유 림 면 Yurim	12	9	-	3	2	-
수 동 면 Sudong	23	17	-	6	-	-
지 곡 면 Jigok	10	6	-	4	-	-
안 의 면 Anui	30	12	-	18	4	-
서 하 면 Seoha	11	7	2	2	-	-
서 상 면 Seosang	13	6	-	7	2	-
백 전 면 Baekjeon	13	12	-	1	1	-
병 곡 면 Byeonggok	13	9	-	4	-	-

식품위생 관계 업소(계속)

Number of Licensed Food Premises, by Business Type(cont'd)

단위 : 개소

Unit : establishment

연 별 및 읍 면 별 Year & Eup and Myeon	식품위생 관계업체			건강기능식품 관련업체		
	식품운반·판매·기타업 Food Sales, Transportation, others			건강기능식품 제조·수입·판매업 An aid to good health manufacturing, importing, sales		
	식품 소분· 판매업 Food sales	식품보존업 Food preservation	용기·포장류 제조업 Contract catering service	계 Total	건강기능식품 제조업 Manufacturing	건강기능식품 판매업 Sales
2015	16	-	-	18	-	18
2016	19	-	-	17	-	17
2017	21	-	1	18	-	18
2018	21	-	1	24	-	24
2019	21	-	1	24	-	24
2020	22	-	1	33	-	33
함 양 읍 Hamyang	10	-	1	19	-	19
마 천 면 Macheon	2	-	-	2	-	2
휴 천 면 Hyucheon	1	-	-	-	-	-
유 림 면 Yurim	2	-	-	3	-	3
수 동 면 Sudong	-	-	-	2	-	2
지 곡 면 Jigok	-	-	-	-	-	-
안 의 면 Anui	4	-	-	2	-	2
서 하 면 Seoha	-	-	-	2	-	2
서 상 면 Seosang	2	-	-	1	-	1
백 전 면 Baekjeon	1	-	-	-	-	-
병 곡 면 Byeonggok	-	-	-	2	-	2

7. 공중위생영업소

Number of Public Sanitary Facilities by Business Type and City/Province

단위 : 개소

Unit : establishment

	총 계 Total	숙박업 ¹⁾ Hotel Business			목욕장업 Bath houses
		소 계	일 반	생 활	
2015	176	49	45	4	11
2016	185	48	44	4	10
2017	185	47	43	4	10
2018	179	46	42	4	10
2019	175	47	47	-	10
2020	181	47	41	6	10
함양읍 Hamyang	130	27	24	3	8
마천면 Macheon	10	8	7	1	-
휴천면 Hyucheon	2	1	1	-	-
유림면 Yurim	1	-	-	-	-
수동면 Sudong	6	-	-	-	-
지곡면 Jigok	1	-	-	-	-
안의면 Anui	19	5	4	1	2
서하면 Seoha	2	2	2	-	-
서상면 Seosang	9	4	3	1	-
백전면 Baekjeon	-	-	-	-	-
병곡면 Byeongok	1	-	-	-	-

자료 : 보건소

주 : 1) 관광호텔 포함

공중위생영업소(계속)

Number of Public Sanitary Facilities by Business Type and City/Province(cont'd)

단위 : 개소

Unit : establishment

	이 용 업 Barber	미 용 업 Beauty shop	세 탁 업 Laundry	건물위생관리업 Business of providing building sanitary control services	기 타 others
2015	23	66	19	7	1
2016	26	74	18	8	1
2017	25	76	18	8	-
2018	23	76	16	8	-
2019	21	75	15	7	-
2020	21	81	15	7	-
함 양 읍 Hamyang	13	67	12	3	-
마 천 면 Macheon	1	1	-	-	-
휴 천 면 Hyucheon	1	-	-	-	-
유 림 면 Yurim	1	-	-	-	-
수 동 면 Sudong	2	2	-	2	-
지 곡 면 Jigok	-	-	-	1	-
안 의 면 Anui	3	6	2	1	-
서 하 면 Seoha	-	-	-	-	-
서 상 면 Seosang	-	4	1	-	-
백 전 면 Baekjeon	-	-	-	-	-
병 곡 면 Byeonggok	-	1	-	-	-

8. 예방접종 Vaccinations against Major Communicable Diseases

단위 : 명

Unit : person

연 별 및 읍 면 별 Year & Eup and Myeon	결 핵 BCG	B형간염 HepB	디프테리아, 파상풍, 백일해 DTaP	폴 리 오 IPV	b형헤모필루스 인플루엔자 Hib
2015	211	991	1,446	834	912
2016	103	1,212	657	248	722
2017	120	603	331	185	351
2018	147	964	573	78	163
2019	132	1,092	765	55	179
2020	72	791	1,345	233	406
함 양 읍 Hamyang	27	235	317	73	15
마 천 면 Macheon	-	9	-	-	10
휴 천 면 Hyucheon	-	0	-	-	0
유 립 면 Yurim	-	2	-	-	0
수 동 면 Sudong	-	2	-	-	0
지 곡 면 Jigok	-	9	-	-	5
안 의 면 Anui	-	0	-	-	0
서 하 면 Seoha	-	7	-	-	0
서 상 면 Seosang	-	0	-	-	0
백 전 면 Baekjeon	-	2	-	-	0
병 곡 면 Byeonggok	-	2	-	-	0
병 의 원 Hospitals	45	523	1,028	160	376

자료 : 보건소

예방접종(계속)

Vaccinations against Major Communicable Diseases(cont'd)

단위 : 명

Unit : person

연 별 및 읍 면 별 Year & Eup and Myeon	페렴구균 PCV	홍역, 풍진, 유행성이하선염 MMR	수 두 Var	일본뇌염 JE	기 타 others
2015	-	528	225	1,312	3,511
2016	-	541	211	1,053	3,188
2017	-	360	134	777	2,768
2018	750	503	191	838	22,870
2019	740	461	250	811	23,518
2020	1,189	474	332	741	19,869
함 양 읍 Hamyang	94	66	30	213	2,077
마 천 면 Macheon	-	1	1	3	591
휴 천 면 Hyucheon	-	-	-	0	314
유 립 면 Yurim	-	-	-	0	162
수 동 면 Sudong	-	-	-	0	282
지 곡 면 Jigok	-	-	-	0	305
안 의 면 Anui	-	-	-	0	1,001
서 하 면 Seoha	-	-	-	2	499
서 상 면 Seosang	-	-	-	0	512
백 전 면 Baekjeon	-	-	-	3	378
병 곡 면 Byeonggok	-	-	-	0	276
병 의 원 Hospitals	1,095	407	301	520	13,472

자료 : 보건소

9. 주요 법정감염병 발생 및 사망 Incidence and Mortality for Major Infectious Diseases

단위 : 건, 명

Unit : case, person

연 별 및 읍 면 별 Year & Eup and Myeon	제1군 감염병 Infectious diseases, Class 1							
	합 계 Total						콜 레 라 Cholera	
	발 생 Incident			사 망 Death			발 생 Incident	사 망 Death
	계 Total	남 Male	여 Female	계 Total	남 Male	여 Female		
2015	-	-	-	-	-	-	-	-
2016	-	-	-	-	-	-	-	-
2017	-	-	-	-	-	-	-	-
2018	2	-	2	-	-	-	-	-
2019	-	-	-	-	-	-	-	-
2020	1	1	-	-	-	-	-	-
함 양 읍 Hamyang	1	1	-	-	-	-	-	-
마 천 면 Macheon	-	-	-	-	-	-	-	-
휴 천 면 Hyucheon	-	-	-	-	-	-	-	-
유 립 면 Yurim	-	-	-	-	-	-	-	-
수 동 면 Sudong	-	-	-	-	-	-	-	-
지 곡 면 Jigok	-	-	-	-	-	-	-	-
안 의 면 Anui	-	-	-	-	-	-	-	-
서 하 면 Seoha	-	-	-	-	-	-	-	-
서 상 면 Seosang	-	-	-	-	-	-	-	-
백 전 면 Baekjeon	-	-	-	-	-	-	-	-
병 곡 면 Byeonggok	-	-	-	-	-	-	-	-

자료 : 보건소

주 : 결핵의 경우 보건소와 일반병원 이원체제로 자료수집이 이루어지고 있으므로 범위 주석 필요함

주요 법정감염병 발생 및 사망(계속)

Incidence and Mortality for Major Infectious Diseases(cont'd)

단위 : 건, 명

Unit : case, person

연 별 및 읍 면 별 Year & Eup and Myeon	3군 감염병 Infectious Diseases, Class 3													
	합 계 Total						말라리아 Malaria		결 핵 Tuberculosis		한센병 Leprosy		성홍열 Scarlet fever	
	발 생 Incident			사 망 Death			발생 Incident	사망 Death	발생 Incident	사망 Death	발생 Incident	사망 Death	발생 Incident	사망 Death
	계 Total	남 Male	여 Female	계 Total	남 Male	여 Female								
2015	180	81	99	8	5	3	-	-	65	6	-	2	1	-
2016	32	20	12	9	5	4	-	-	32	5	-	4	-	-
2017	158	78	80	2	1	1	-	-	49	-	-	2	13	-
2018	141	67	74	2	1	1	-	-	54	-	-	2	8	-
2019	61	26	35	1	-	1	-	-	-	-	-	-	3	-
2020	66	23	43	3	3	-	-	-	26	-	-	3	-	-
합 양 읍 Hamyang	28	10	18	1	1	-	-	-	10	-	-	1	-	-
마 천 면 Macheon	1	-	1	-	-	-	-	-	1	-	-	-	-	-
휴 천 면 Hyucheon	5	-	5	-	-	-	-	-	1	-	-	-	-	-
유 립 면 Yurim	3	2	1	1	1	-	-	-	2	-	-	1	-	-
수 동 면 Sudong	6	4	2	1	1	-	-	-	3	-	-	1	-	-
지 곡 면 Jigok	8	2	6	-	-	-	-	-	2	-	-	-	-	-
안 의 면 Anui	7	1	6	-	-	-	-	-	3	-	-	-	-	-
서 하 면 Seoha	2	1	1	-	-	-	-	-	1	-	-	-	-	-
서 상 면 Seosang	3	1	2	-	-	-	-	-	1	-	-	-	-	-
백 전 면 Baekjeon	2	1	1	-	-	-	-	-	1	-	-	-	-	-
병 곡 면 Byeonggok	1	1	-	-	-	-	-	-	1	-	-	-	-	-

10. 한센사업대상자 현황

Status of Hansen Disease patients benefitted from public health center project centers by city

단위 : 명

Unit : person

연 별 및 읍 면 별 Year & Eup and Myeon	한센사업 대상자 거주지별 Area of residence	한센사업대상자 관리사항 Registered patients under control						성 별 Sex	
		한센사업 대상자 서비스 지역별 Area of service	양 성 Positive case	신규 대상자 New beneficiaries		사망자 Death	계 Total	남 Male	
				신환자수 New patients					
2015	-	-	-	-	-	2	40	18	
2016	-	-	-	-	-	4	36	15	
2017	-	-	-	-	-	-	34	14	
2018	-	-	-	-	-	2	32	13	
2019	-	-	-	-	-	-	31	13	
2020	-	-	-	-	-	3	29	11	
함 양 읍 Hamyang	-	-	-	-	-	1	2	-	
마 천 면 Macheon	-	-	-	-	-	-	-	-	
휴 천 면 Hyucheon	-	-	-	-	-	-	-	-	
유 림 면 Yurim	-	-	-	-	-	1	13	5	
수 동 면 Sudong	-	-	-	-	-	1	12	5	
지 곡 면 Jigok	-	-	-	-	-	-	-	-	
안 의 면 Anui	-	-	-	-	-	-	-	-	
서 하 면 Seoha	-	-	-	-	-	-	1	1	
서 상 면 Seosang	-	-	-	-	-	-	1	-	
백 전 면 Baekjeon	-	-	-	-	-	-	-	-	
병 곡 면 Byeonggok	-	-	-	-	-	-	-	-	

자료 : 보건소

11. 결핵환자 현황

Registered Tuberculosis Patients

단위 : 명, 건수

Unit : person, case

연 별 및 읍 면 별 Year & Eup and Myeon	당해년도 등록(신고)된 결핵 환자수 No. of pulmonary tuberculosis patients registered(declared) the current year						
	합 계 Total		신환자 New	재치료자 Retreatment			
	남 Male	여 Female		재발자 Relapse	실패 후 재치료자 Treatment after failure		
2015	65	45	20	54	-	6	-
2016	42	27	15	32	-	7	-
2017	49	31	18	34	15	10	1
2018	54	29	25	47	7	5	-
2019	49	29	20	44	5	5	-
2020	26	13	13	18	8	4	-
함양읍 Hamyang	10	5	5	6	4	2	-
마천면 Macheon	1	-	1	1	-	-	-
휴천면 Hyucheon	1	1	-	-	1	-	-
유림면 Yurim	2	1	1	2	-	-	-
수동면 Sudong	3	2	1	2	1	-	-
지곡면 Jigok	2	2	-	1	1	1	-
안의면 Anui	3	1	2	2	1	1	-
서하면 Seoha	1	-	1	1	-	-	-
서상면 Seosang	1	-	1	1	-	-	-
백전면 Baekjeon	1	-	1	1	-	-	-
병곡면 Byeonggok	1	1	-	1	-	-	-

자료 : 보건소

결핵환자 현황(계속) Registered Tuberculosis Patients(cont'd)

단위 : 명, 건수

Unit : person, case

연 별 및 읍 면 별 Year & Eup and Myeon	당해년도 등록(신고)된 결핵 환자수 No. of pulmonary tuberculosis patients registered(declared) the current year				당해년도 결핵예방 접종실적		
	재 치료 자 Retreatment				합 계 Total		
	중단 후 재등록 Treatment after default	이전 치료결과불명확 Results to the previous value unclear	과거 치료여부 불명확 Unclear whether it is past cure	기 타 Others		남 Male	여 Female
2015	1	2	2	-	211	-	-
2016	-	1	2	-	211	-	-
2017	1	1	2	-	120	50	70
2018	-	-	2	-	147	70	77
2019	-	-	-	-	132	58	74
2020	1	-	-	3	72	34	38
함 양 읍 Hamyang	1	-	-	1	72	34	38
마 천 면 Macheon	-	-	-	-	-	-	-
휴 천 면 Hyucheon	-	-	-	1	-	-	-
유 립 면 Yurim	-	-	-	-	-	-	-
수 동 면 Sudong	-	-	-	1	-	-	-
지 곡 면 Jigok	-	-	-	-	-	-	-
안 의 면 Anui	-	-	-	-	-	-	-
서 하 면 Seoha	-	-	-	-	-	-	-
서 상 면 Seosang	-	-	-	-	-	-	-
백 전 면 Baekjeon	-	-	-	-	-	-	-
병 곡 면 Byeonggok	-	-	-	-	-	-	-

결핵환자 현황(계속)

Registered Tuberculosis Patients(cont'd)

단위 : 명, 건수

Unit : person, case

연 별 및 읍 면 별 Year & Eup and Myeon	당해년도 보건소 결핵검진 실적 Examination for tuberculosis at health centers the current year										요관찰 Survei- lance
	검사건수 Cases of the exam					발견환자 수 No. of patients discovered					
	합 계 Total		X-선 검사 X-ray inspection	객담검사 Exam of the Sputum	합 계 Total		도말양성 Smear positive	도말음성 Smear negative			
	남 Male	여 Female			남 Male	여 Female					
2015	4,794	-	-	4,338	456	48	-	-	19	29	-
2016	5,050	-	-	4,640	410	2	1	1	-	2	-
2017	5,074	1,525	3,549	5,074	271	1	1	-	1	-	-
2018	5,929	-	-	5,793	136	1	-	1	1	-	-
2019	6,868	-	-	6,648	220	1	-	1	1	-	-
2020	4,316	-	-	4,182	134	-	-	-	-	-	-
함양읍 Hamyang	1,727	-	-	1,689	38	-	-	-	-	-	-
마천면 Macheon	211	-	-	194	17	-	-	-	-	-	-
휴천면 Hyucheon	205	-	-	196	9	-	-	-	-	-	-
유림면 Yurim	348	-	-	338	10	-	-	-	-	-	-
수동면 Sudong	360	-	-	347	13	-	-	-	-	-	-
지곡면 Jigok	345	-	-	334	11	-	-	-	-	-	-
안의면 Anui	402	-	-	388	14	-	-	-	-	-	-
서하면 Seoha	198	-	-	191	7	-	-	-	-	-	-
서상면 Seosang	163	-	-	160	3	-	-	-	-	-	-
백전면 Baekjeon	171	-	-	166	5	-	-	-	-	-	-
병곡면 Byeonggok	186	-	-	179	7	-	-	-	-	-	-

12. 보건소 구강보건사업 실적

Oral Health Activities at Health Centers by City/Province

단위 : 명

Unit : person

연 별 및 읍 면 별	구강보건교육	스케일링 또는 치면세정술	불소용액 양치사업	불소용액 도포
Year & Eup and Myeon	Oral health education	Scaling or Oral prophylaxis	Fluoride mouth rinsing	Fluoride topical application
2015	20,205	925	35,565	3,734
2016	16,683	72	23,846	2,417
2017	22,781	40	22,021	2,117
2018	24,587	29	31,448	2,101
2019	16,216	70	62,704	62,704
2020	8,964	89	23,465	3,116
함 양 읍 Hamyang	3,918	32	13,034	882
마 천 면 Macheon	413	19	1,198	586
휴 천 면 Hyucheon	78	-	548	97
유 립 면 Yurim	122	2	676	42
수 동 면 Sudong	761	5	1,969	319
지 곡 면 Jigok	542	4	1,562	278
안 의 면 Anui	2,789	24	2,997	694
서 하 면 Seoha	29	-	422	26
서 상 면 Seosang	236	3	843	183
백 전 면 Baekjeon	58	-	128	9
병 곡 면 Byeonggok	18	-	88	-

자료 : 보건소

13. 모자보건사업 실적

Activities of Maternal and Child Health Care at Health Center

단위 : 명

Unit : person

연 별 및 읍 면 별 Year & Eup and Myeon	모자보건관리 Maternal and child health care program	
	임산부등록관리 Registered pregnant women	영유아등록관리 Registered infants/children
2015	181	235
2016	178	215
2017	160	188
2018	136	172
2019	129	165
2020	101	95
합 양 읍 Hamyang	79	70
마 천 면 Macheon	1	-
휴 천 면 Hyucheon	-	6
유 립 면 Yurim	1	-
수 동 면 Sudong	2	2
지 곡 면 Jigok	3	3
안 의 면 Anui	8	8
서 하 면 Seoha	4	1
서 상 면 Seosang	2	2
백 전 면 Baekjeon	1	1
병 곡 면 Byeonggok	-	2

자료 : 보건소

14. 건강보험 적용인구 Covered Person(or Beneficiaries) of Health Insurance

단위 : 명, 개소

연 별 Year	합 계 Total					근 로 자 Worker						
	적 용 인 구 Covered persons					사업장 수 Work place	적 용 인 구 Covered person					
	계 Total		가입자 Insured	피부양자 Depen- dents	가입자 Insured		피부양자 Depen- dents	계 Total		가입자 Insured	피부양자 Depen- dents	
	남 Male	여 Female						남 Male	여 Female			
2015	38,567	-	-	-	-	828	20,291	-	-	6,603	13,688	
2016	38,494	-	-	-	-	840	20,446	-	-	6,853	13,593	
2017	38,114	-	-	-	-	1,083	19,348	-	-	6,211	13,137	
2018	30,861	-	-	-	-	1,206	13,540	-	-	6,591	6,949	
2019	38,321	-	-	-	-	1,101	25,214	-	-	9,375	15,839	
2020	31,690	-	-	-	-	1,363	15,120	-	-	7,899	7,221	

연 별 Year	공무원, 사립학교 교직원 Government employees and private school teacher					지 역 Self-employeds					
	사업장 수 Work place	적 용 인 구 Covered person					적 용 인 구 Covered person				
		계 Total		가입자 Insured	피부양자 Depen- dents	가입자 Insured	계 Total		세대주 house- holder	가입자 Insured	
		남 Male	여 Female				남 Male	여 Female			
2015	12	4,946	-	-	1,337	3,609	-	-	-	7,283	13,330
2016	12	4,837	-	-	1,354	3,483	-	-	-	7,411	13,211
2017	11	5,426	-	-	1,433	3,993	-	-	-	6,784	13,340
2018	11	3,962	-	-	1,514	2,448	-	-	-	6,957	6,402
2019	12	3,878	-	-	1,550	2,328	-	-	-	8,055	13,107
2020	12	3,741	-	-	1,537	2,204	-	-	-	7,213	12,829

자료 : 국민건강보험공단 거창지사

15. 국민연금 가입자

National Pension Insurants by Insurance Type and City/Province

단위 : 명, 개소

Unit : person, number

연 별 및 읍 면 별 Year & Eup and Myeon	총가입자수 Total insurants			사업장가입자 Insurants in work places		지역가입자 Insured persons in the local area	임의가입자 Voluntarily insured persons	임의계속 가입자 Voluntarily & continuously insured persons
	남 Male	여 Female	사업장 Work places	가입자 Insurants				
2015	12,063	-	-	1,014	5,192	6,501	58	312
2016	12,226			1,049	5,286	6,464	61	415
2017	12,017	6,642	5,375	1,150	5,314	6,176	78	449
2018	12,191	6,632	5,559	1,291	5,757	5,829	66	539
2019	11,789	6,429	5,360	1,388	5,845	5,351	72	521
2020	11,714	6,407	5,307	1,433	6,204	4,900	72	538
함 양 읍 Hamyang	6,523	3,390	3,133	878	3,914	2,373	50	186
마 천 면 Macheon	536	301	235	66	161	333	2	40
휴 천 면 Hyucheon	298	180	118	32	86	192	1	19
유 림 면 Yurim	363	196	167	44	145	183	3	32
수 동 면 Sudong	1,227	818	409	100	888	302	4	33
지 곡 면 Jigok	448	254	194	67	210	201	4	33
안 의 면 Anui	1,129	634	495	122	461	599	3	66
서 하 면 Seoha	259	141	118	20	41	183	1	34
서 상 면 Seosang	414	208	206	37	150	220	2	42
백 전 면 Baekjeon	257	138	119	25	52	170	2	33
병 곡 면 Byeonggok	260	147	113	42	96	144	-	20

자료 : 국민연금공단거창지사

16. 국민연금급여 지급 현황

Cases and Benefits in National Pension by benefit Type and City/Province

단위 : 명, 천원

Unit : person, thousand won

연 별 및 읍 면 별 Year & Eup and Myeon	합 계 Total		연 금 Pension			
	수급자수 No. of Recipients	금 액 Amount	노 령 연 금 old-age pension			
			특 례 Special		노령연금 ¹⁾ (20년 이상) Old-age pension(over 20 years)	
			수급자수 No. of Recipients	금 액 Amount	수급자수 No. of Recipients	금 액 Amount
2015	6,633	16,098,736	3,718	8,435,577	110	929,670
2016	7,072	21,195,705	3,625	8,299,798	204	1,596,136
2017	7,452	23,674,666	3,533	8,211,516	299	2,364,658
2018	7,560	25,361,561	3,418	8,046,025	333	3,002,650
2019	7,970	27,888,766	3,299	7,965,996	445	3,615,997
2020	8,380	30,117,358	3,190	7,738,812	566	4,685,758
함 양 읍 Hamyang	2,620	9,811,803	886	2,202,245	211	1,690,611
마 천 면 Macheon	544	2,133,428	199	484,035	37	347,417
휴 천 면 Hyucheon	443	1,453,977	185	424,530	16	121,495
유 립 면 Yurim	505	1,599,402	221	500,405	21	169,427
수 동 면 Sudong	679	2,297,339	257	611,462	43	320,876
지 곡 면 Jigok	571	2,095,979	237	591,099	41	346,127
안 의 면 Anui	1,307	4,489,033	541	1,319,477	76	611,083
서 하 면 Seoha	423	1,461,392	173	408,459	26	208,078
서 상 면 Seosang	510	1,894,402	200	503,663	43	387,736
백 전 면 Baekjeon	424	1,684,641	151	390,608	33	285,687
병 곡 면 Byeonggok	354	1,195,963	140	302,829	19	197,222

자료 : 국민연금공단거창지사

주: ()안은 국민연금 가입기간임

국민연금급여 지급 현황 (계속)

Cases and Benefits in National Pension by benefit Type and City/Province(cont'd)

단위 : 명, 천원

Unit : person, thousand won

연 별 및 읍 면 별 Year & Eup and Myeon	연 금 Pension					
	노 령 연 금 old-age pension					
	노 령 연 금 ¹⁾ (10년 이상~20년 미만)		조 기 Early		분 할 Division	
	수급자수 No. of Recipients	금 액 Amount	수급자수 No. of Recipients	금 액 Amount	수급자수 No. of Recipients	금 액 Amount
2015	846	3,601,895	436	2,475,955	5	10,737
2016	1,088	4,569,496	496	2,894,897	12	16,393
2017	1,340	5,539,871	559	3,370,443	17	33,901
2018	1,420	6,179,551	614	3,754,420	21	47,304
2019	1,668	7,091,381	670	4,272,492	22	48,787
2020	1,898	7,871,331	713	4,569,582	38	74,645
함 양 읍 Hamyang	677	2,724,843	231	1,464,272	14	29,611
마 천 면 Macheon	139	635,009	44	337,216	3	4,174
휴 천 면 Hyucheon	90	395,649	42	267,547	2	1,953
유 립 면 Yurim	96	409,827	36	203,925	1	3,089
수 동 면 Sudong	161	666,588	49	305,069	0	0
지 곡 면 Jigok	123	514,725	44	271,947	3	8,585
안 의 면 Anui	254	1,005,498	111	711,385	4	5,307
서 하 면 Seoha	92	421,788	33	177,255	7	15,888
서 상 면 Seosang	96	398,943	44	294,113	2	4,068
백 전 면 Baekjeon	92	387,509	51	350,444	1	1,031
병 곡 면 Byeonggok	78	310,951	28	186,409	1	941

국민연금급여 지급 현황(계속)

Cases and Benefits in National Pension by benefit Type and City/Province(cont'd)

단위 : 명, 천원

Unit : person, thousand won

연 별 및 읍 면 별 Year & Eup and Myeon	연 금 Pension			
	장 애 연 금 Disablity Pension		유 족 연 금 Survivor Pension	
	수 급 자 수 No. of Recipients	금 액 Amount	수 급 자 수 No. of Recipients	금 액 Amount
2015	75	33,717	1,307	244,317
2016	77	331,278	1,396	3,046,826
2017	75	343,322	1,455	3,189,532
2018	77	336,739	1,535	3,433,446
2019	83	389,807	1,627	3,778,467
2020	79	356,826	1,709	4,003,329
함 양 읍 Hamyang	32	153,297	502	1,242,757
마 천 면 Macheon	3	11,184	107	273,931
휴 천 면 Hyucheon	5	18,614	96	203,338
유 립 면 Yurim	6	36,180	117	256,524
수 동 면 Sudong	3	13,491	149	323,750
지 곡 면 Jigok	4	17,567	107	257,538
안 의 면 Anui	13	51,467	283	666,036
서 하 면 Seoha	4	16,473	80	172,825
서 상 면 Seosang	4	19,732	111	244,429
백 전 면 Baekjeon	4	15,376	77	190,048
병 곡 면 Byeonggok	1	3,445	80	172,153

국민연금급여 지급 현황(계속)

Cases and Benefits in National Pension by benefit Type and City/Province(cont'd)

단위 : 명, 천원

Unit : person, thousand won

연 별 및 읍 면 별 Year & Eup and Myeon	일 시 금 Alump sum allowance					
	장 애 Disablity		반 환 Restoration		사 망 Death	
	수급자수 No. of Recipients	금 액 Amount	수급자수 No. of Recipients	금 액 Amount	수급자수 No. of Recipients	금 액 Amount
2015	2	23,411	131	332,982	3	10,472
2016	-	-	147	373,627	27	67,254
2017	1	14,229	151	548,649	22	58,545
2018	2	45,613	120	461,417	20	54,396
2019	2	27,946	143	646,251	11	51,642
2020	3	41,459	173	725,727	11	49,890
함 양 읍 Hamyang	3	41,459	60	252,993	4	9,716
마 천 면 Macheon	0	0	11	34,191	1	6,271
휴 천 면 Hyucheon	0	0	7	20,851	0	0
유 립 면 Yurim	0	0	7	20,025	0	0
수 동 면 Sudong	0	0	17	56,104	0	0
지 곡 면 Jigok	0	0	12	88,393	0	0
안 의 면 Anui	0	0	21	98,464	4	20,316
서 하 면 Seoha	0	0	8	40,624	0	0
서 상 면 Seosang	0	0	8	28,131	2	13,587
백 전 면 Baekjeon	0	0	15	63,938	0	0
병 곡 면 Byeonggok	0	0	7	22,013	0	0

17. 국가보훈대상자 Number of Patriots and Veterans

단위 : 명

Unit : person

연 별 Year	합 계 Grand Total			국가유공자 Patriots and veterans			
	남 Male	여 Female	계 Total	애국지사 Patriots	전.공상 군경 Disabled veterans & Servicemen injured while on duty	무공.보국 수훈자 Recipients of military merit and order or national security merit	
2015	1,219	1,003	216	139	-	97	29
2016	1,173	951	222	137	-	93	31
2017	1,141	917	224	137	-	94	32
2018	1,079	852	227	43	-	-	34
2019	1,050	816	234	131	-	86	36
2020	1,010	776	234	137	-	88	38

연 별 Year	국가유공자 Patriots and veterans				유 족 Bereaved families		
	재일학도 의용군 Student volunteer in japan who participated in the korean war	4.19부상자, 공로자 Deceased. wounded activists of the April 19 th revolution	공상 공무원 Disabled civil servants	특별공로자 및 특별공로상이자 Deceased special contributors to national and social development	계 Total	순국애국 지사 Bereaved families of patriots	재일학도 의용군 Student volunteer in japan who participated in the koreanwar
2015	-	-	13	-	296	8	-
2016	-	-	13	-	312	8	-
2017	-	-	11	-	326	8	-
2018	-	-	9	-	317	7	-
2019	-	-	9	-	335	8	-
2020	-	-	11	-	351	8	-

자료 : 경남서부보훈지청

국가보훈대상자 (계속)

Number of Patriots and Veterans (cont'd)

단위 : 명

Unit : person

연 별 Year	유 족 Bereaved families						무공.보국 수훈자 Recipients of military merit and order or national security merit		
	4.19부상자, 공로자 Deceased, wounded activists of the April 19 th revolution	순직, 공상 공무원 Public officials died on duty	전몰, 전상, 공상, 군경 Bereaved families of disabled veterans and expolicemen on duty			미망인 Widows		자 녀 Minor children	부 모 Parents
2015	-	15	124	78	18	53			
2016	-	11	125	84	17	57			
2017	-	11	125	94	17	61			
2018	-	12	126	94	17	61			
2019	-	21	130	96	17	63			
2020	-	20	127	106	16	64			

연 별 Year	유 족	기 타 대 상 자 Others			
	특별 공로 순직자 Deceased special contributors to national and social development	6.18 자유 상이자 A veteran who had been living in Japan and who volunteered and participated in the Korean war between June 25, 1950 and July 27, 1957	지원 대상자 Beneficiaries	5.18 민주 유공자 Persons of distinguished services in the Gwangju democratization movement	특수임무 수행자 Attendant special mission
2015	-	-	9	1	2
2016	-	-	8	1	1
2017	-	-	8	1	1
2018	-	-	8	1	1
2019	-	-	9	1	1
2020	-	-	8	1	1

18. 국가보훈대상자 취업 Employment of Patriots and Veterans

단위 : 명

Unit : person

연 별 Year	합 계 Grand total			국가유공자 Patriots and Veterans		
	계 Total	남 Male	여 Female	계 Total	남 Male	여 Female
2015	43	27	16	15	11	4
2016	47	29	18	12	12	-
2017	49	32	17	12	12	-
2018	58	37	21	12	12	-
2019	60	38	22	12	12	-
2020	58	37	21	10	10	-

연 별 Year	유 족 Bereaved families			기타대상자 Others		
	계 Total	남 Male	여 Female	계 Total	남 Male	여 Female
2015	24	14	10	4	2	2
2016	31	15	16	4	2	2
2017	33	18	15	4	2	2
2018	42	23	19	4	2	2
2019	42	23	19	6	3	3
2020	41	21	20	7	4	3

자료 : 경남서부보훈지청

19. 국가보훈대상자 및 자녀 취학

Educational Benefits for Patriots and Veterans, and Families

단위 : 명

Unit : person

연 별 및 읍 면 별 Year & Eup and Myeon	합 계 Grand total						국 가 유 공 자 Patriots and Veterans			
	계 Total		중학교 Middle school	고등학교 High school	대학(교) College & University	계 Total	중학교 Middle school	고등학교 High school	대학(교) College & University	
	남 Male	여 Female								
2015	15	5	10	4	7	4	-	-	-	-
2016	17	7	10	4	7	6	-	-	-	-
2017	23	11	12	7	8	8	-	-	-	-
2018	37	15	22	11	12	14	-	-	-	-
2019	41	17	24	12	14	15	-	-	-	-
2020	39	16	23	11	13	15	-	-	-	-

연 별 및 읍 면 별 Year & Eup and Myeon	배 우 자 Spouses				자 녀 Children			
	계 Total	중학교 Middle school	고등학교 High school	대학(교) College & University	계 Total	중학교 Middle school	고등학교 High school	대학(교) College & University
2015	-	-	-	-	15	4	7	4
2016	-	-	-	-	17	4	7	6
2017	-	-	-	-	23	7	8	8
2018	-	-	-	-	37	11	12	14
2019	-	-	-	-	41	12	14	15
2020	-	-	-	-	39	11	13	15

자료 : 경남서부보훈지청

20. 참전용사 등록현황 War Veterans

단위 : 명

Unit : person

연 별 및 읍 면 별 Year & Eup and Myeon	총 계 Total	6·25참전 Korean war	월 남 전 Vietnam war
2015	705	505	200
2016	649	450	199
2017	596	396	200
2018	531	338	193
2019	483	290	193
2020	426	231	195
함 양 읍 Hamyang	118	52	66
마 천 면 Macheon	30	18	12
휴 천 면 Hyucheon	29	14	15
유 림 면 Yurim	20	11	9
수 동 면 Sudong	27	15	12
지 곡 면 Jigok	40	26	14
안 의 면 Anui	66	32	34
서 하 면 Seoha	19	15	4
서 상 면 Seosang	33	20	13
백 전 면 Baekjeon	32	21	11
병 곡 면 Byeonggok	12	7	5

자료 : 경남서부보훈지청

21. 적십자 모금액 및 구호, 사회복지 서비스 실적

Donations, Relief Aid, and Social Welfare Support of the Korean Red Cross

단위 : 세대, 명, 천원

Unit : household, person, 1,000won

연 별 및 읍 면 별 Year & Eup and Myeon	모 금 액 Donations		구호 및 사회복지 서비스 실적 Relief Aids & Social Welfare Support				
	기부자수 Doners	금 액 Amount	계 Total			재난구호 Disaster relief	
			세 대 Households	인 원 Persons	금 액 Amount	세 대 Households	인 원 Persons
2015	13,576	37,557	230	320	11,986	10	18
2016	11,123	47,099	1,026	1,516	30,806	2	8
2017	5,766	41,457	742	1,113	25,441	5	8
2018	6,339	31,083	994	1,491	30,405	8	13
2019	4,169	15,433	1,088	1,671	31,160	6	12
2020	12,825	35,236	1,086	2,172	28,170	6	12
함 양 읍 Hamyang	5,609	12,720	216	432	5,400	-	-
마 천 면 Macheon	869	2,710	72	144	1,800	-	-
휴 천 면 Hyucheon	620	1,810	60	120	1,500	-	-
유 립 면 Yurim	568	1,760	72	144	1,800	-	-
수 동 면 Sudong	818	2,570	109	217	2,810	1	1
지 곡 면 Jigok	628	2,180	60	120	1,500	-	-
안 의 면 Anui	1,538	4,756	159	319	4,570	3	7
서 하 면 Seoha	513	1,570	62	124	1,890	2	4
서 상 면 Seosang	645	1,980	120	240	3,000	-	-
백 전 면 Baekjeon	579	1,860	84	168	2,100	-	-
병 곡 면 Byeonggok	438	1,320	72	144	1,800	-	-

자료 : 대한적십자사 경남지사

적십자회비 모금 및 구호, 사회복지 서비스 실적 (계속)

Membership Fees, Relief Aid, and Social Welfare Support of the Korean Red Cross (cont'd)

단위 : 세대, 명, 천원

Unit : household, person, 1,000won

연 별 및 읍 면 별 Year & Eup and Myeon	구호 및 사회복지 서비스 실적 Relief Aids & Social Welfare Support						
	재난구호	긴급지원 Emergency Welfare Support			결연지원 Sponsorship Services		
		금 액 Amount	세 대 Households	인 원 Persons	금 액 Amount	세 대 Households	인 원 Persons
2015	1,765	-	-	-	1,236	1,854	46,350
2016	485	1	1	1,500	1,248	1,872	46,800
2017	1,175	-	-	-	900	1,350	33,750
2018	2,305	2	2	3,500	984	1,476	24,600
2019	1,920	2	3	2,240	1,080	1,656	27,000
2020	1,170	-	-	-	1,080	2,160	27,000
함 양 읍 Hamyang	-	-	-	-	216	432	5,400
마 천 면 Macheon	-	-	-	-	72	144	1,800
휴 천 면 Hyucheon	-	-	-	-	60	120	1,500
유 립 면 Yurim	-	-	-	-	72	144	1,800
수 동 면 Sudong	110	-	-	-	108	216	2,700
지 곡 면 Jigok	-	-	-	-	60	120	1,500
안 의 면 Anui	670	-	-	-	156	312	3,900
서 하 면 Seoha	390	-	-	-	60	120	1,500
서 상 면 Seosang	-	-	-	-	120	240	3,000
백 전 면 Baekjeon	-	-	-	-	84	168	2,100
병 곡 면 Byeonggok	-	-	-	-	72	144	1,800

22. 사회복지시설

Social Welfare Institutions, Inmates by Institution Type

단위 : 개소, 명

Unit : number, person

연별 및 읍면별 Year & Eup and Myeon	합 계 Total		아동복지시설 Children		노인복지시설 Aged		장애인복지시설 Disabled	
	시설수 Facilities	생활및이용인원 Inmates & Persons	시설수 Facilities	생활인원 Inmates	시설수 Facilities	생활인원 Inmates	시설수 Facilities	생활인원 Inmates
2018	21	270	1	33	8	-	7	-
2019	15	387	1	37	14	350	-	-
2020	31	655	1	38	18	354	7	35
함양읍 Hamyang	21	410	1	38	13	185	5	29
마천면 Macheon	2	38	-	-	2	38	-	-
휴천면 Hyucheon	-	-	-	-	-	-	-	-
유림면 Yurim	3	67	-	-	2	61	1	6
수동면 Sudong	1	32	-	-	-	-	-	-
지곡면 Jigok	-	-	-	-	-	-	-	-
안의면 Anui	3	86	-	-	1	70	1	-
서하면 Seoha	-	-	-	-	-	-	-	-
서상면 Seosang	1	22	-	-	-	-	-	-
백전면 Baekjeon	-	-	-	-	-	-	-	-
병곡면 Byeonggok	-	-	-	-	-	-	-	-

자료 : 사회복지과

주 : 기타항목은 지역아동센터(Community Child center) 등 작성

23. 노인여가 복지시설 Leisure facilities for the elderly

단위 : 개소, 명

Unit : number, person

연 별 및 읍 면 별 Year & Eup and Myeon	합 계	노 인 복 지 관				경 로 당	노인교실
	Grand total	Senior service center				Elder's hall	School for age
	시 설 수	시 설 수	종사자수 Workers		시 설 수	시 설 수	
Facilities	Facilities	남	여	Facilities	Facilities		
		Male	Female				
2015	402	-	-	-	-	402	-
2016	403	-	-	-	-	403	-
2017	408	-	-	-	-	406	2
2018	408	-	-	-	-	406	2
2019	410	-	-	-	-	407	3
2020	411	-	-	-	-	408	3
함 양 읍 Hamyang	92	-	-	-	-	89	3
마 천 면 Macheon	28	-	-	-	-	28	-
휴 천 면 Hyucheon	29	-	-	-	-	29	-
유 립 면 Yurim	28	-	-	-	-	28	-
수 동 면 Sudong	35	-	-	-	-	35	-
지 곡 면 Jigok	38	-	-	-	-	38	-
안 의 면 Anui	54	-	-	-	-	54	-
서 하 면 Seoha	22	-	-	-	-	22	-
서 상 면 Seosang	33	-	-	-	-	33	-
백 전 면 Baekjeon	28	-	-	-	-	28	-
병 곡 면 Byeonggok	24	-	-	-	-	24	-

자료 : 주민행복과

24. 노인주거 복지시설

The facilities of a residential welfare institution for the elderly

단위 : 개소, 명

Unit : number, person

연 별 및 읍 면 별 Year & Eup and Myeon	합 계 Total							
	시설수 No. of Institutions	입 소 인 원 Admitted Person				종 사 자 수 Workers		
		정 원 Regular	현 원 Present		남 Male	여 Female	남 Male	여 Female
			남 Male	여 Female				
2015	-	-	-	-	-	-	-	-
2016	-	-	-	-	-	-	-	-
2017	-	-	-	-	-	-	-	-
2018	-	-	-	-	-	-	-	-
2019	-	-	-	-	-	-	-	-
2020	-	-	-	-	-	-	-	-
함 양 읍 Hamyang	-	-	-	-	-	-	-	-
마 천 면 Macheon	-	-	-	-	-	-	-	-
휴 천 면 Hyucheon	-	-	-	-	-	-	-	-
유 립 면 Yurim	-	-	-	-	-	-	-	-
수 동 면 Sudong	-	-	-	-	-	-	-	-
지 곡 면 Jigok	-	-	-	-	-	-	-	-
안 의 면 Anui	-	-	-	-	-	-	-	-
서 하 면 Seoha	-	-	-	-	-	-	-	-
서 상 면 Seosang	-	-	-	-	-	-	-	-
백 전 면 Baekjeon	-	-	-	-	-	-	-	-
병 곡 면 Byeonggok	-	-	-	-	-	-	-	-

자료 : 주민행복과

25. 노인의료 복지시설

The facilities of a medical welfare institution for the elderly

단위 : 개소, 명

Unit : number, person

연 별 및 읍 면 별 Year & Eup and Myeon	합 계 Total							
	시 설 수 No. of Institutions	입 소 인 원 Admitted Person				종 사 자 수 Workers		
		정 원 Regular	현 원 Present		총 사 자 수 Workers	남 Male	여 Female	
			남 Male	여 Female				
2015	9	475	339	61	278	215	31	184
2016	8	475	343	64	279	215	31	184
2017	8	481	334	68	266	234	32	202
2018	8	481	341	65	276	228	38	190
2019	8	453	350	70	280	226	32	194
2020	9	494	354	66	288	237	37	198
합 양 읍 Hamyang	6	246	185	32	153	131	15	114
마 천 면 Macheon	1	70	38	6	32	25	7	18
휴 천 면 Hyucheon	-	-	-	-	-	-	-	-
유 립 면 Yurim	1	102	61	19	42	35	7	28
수 동 면 Sudong	-	-	-	-	-	-	-	-
지 곡 면 Jigok	-	-	-	-	-	-	-	-
안 의 면 Anui	1	76	70	9	61	46	8	38
서 하 면 Seoha	-	-	-	-	-	-	-	-
서 상 면 Seosang	-	-	-	-	-	-	-	-
백 전 면 Baekjeon	-	-	-	-	-	-	-	-
병 곡 면 Byeonggok	-	-	-	-	-	-	-	-

자료 : 주민행복과

26. 재가노인 복지시설

The facilities of community care for the elderly

단위 : 개소, 명

Unit : number, person

연 별 및 읍 면 별 Year & Eup and Myeon	합 계 Total				방문요양서비스 a visit Nursing			
	시 설 수 No. of Institutions	이용인원 Persons		종사자수 Workers	시 설 수 No. of Institutions	이용인원 Persons		종사자수 Workers
		정 원 Regular	현 원 Present			정 원 Regular	현 원 Present	
2015	3	230	263	50	1	-	15	16
2016	4	100	96	41	2	-	21	11
2017	4	230	263	50	3	-	26	16
2018	11	278	318	68	3	-	32	18
2019	13	317	319	83	3	-	16	16
2020	16	325	309	97	5	-	9	32
함양읍 Hamyang	9	202	198	65	3	-	8	20
마천면 Macheon	1	9	3	3	-	-	-	-
휴천면 Hyucheon	-	-	-	-	-	-	-	-
유림면 Yurim	4	105	93	16	1	-	-	6
수동면 Sudong	-	-	-	-	-	-	-	-
지곡면 Jigok	2	9	15	13	1	-	1	6
안의면 Anui	-	-	-	-	-	-	-	-
서하면 Seoha	-	-	-	-	-	-	-	-
서상면 Seosang	-	-	-	-	-	-	-	-
백전면 Baekjeon	-	-	-	-	-	-	-	-
병곡면 Byeonggok	-	-	-	-	-	-	-	-

자료 : 주민행복과

27. 국민기초생활보장 수급자

Recipients of National Basic Livelihood Security by City/Province

단위 : 가구수, 개, 명

Unit : household, number, person

연 별 및 읍 면 별 Year & Eup and Myeon	총 수 급 자 Total recipients				일 반 수 급 자 General recipients			
	가 구 Households	인 원 Persons			가 구 Households	인 원 Persons		
		계 Sub-Total	남 Male	여 Female		계 Sub-Total	남 Male	여 Female
2015	1,600	2,121	-	-	1,227	1,749	-	-
2016	1,546	1,986	-	-	1,213	1,645	-	-
2017	1,539	1,978	-	-	1,202	1,635	-	-
2018	1,624	2,055	-	-	1,336	1,762	-	-
2019	1,785	2,011	-	-	1,495	1,716	-	-
2020	1,878	2,351	-	-	1,583	2,051	-	-
함 양 읍 Hamyang	843	1,101	-	-	574	834	-	-
마 천 면 Macheon	92	107	-	-	87	102	-	-
휴 천 면 Hyucheon	124	151	-	-	124	151	-	-
유 립 면 Yurim	108	120	-	-	106	118	-	-
수 동 면 Sudong	104	136	-	-	98	126	-	-
지 곡 면 Jigok	103	125	-	-	102	124	-	-
안 의 면 Anui	224	267	-	-	216	258	-	-
서 하 면 Seoha	55	65	-	-	53	62	-	-
서 상 면 Seosang	86	104	-	-	85	103	-	-
백 전 면 Baekjeon	78	98	-	-	78	98	-	-
병 곡 면 Byeonggok	61	77	-	-	60	75	-	-

자료 : 사회복지과

국민기초생활보장 수급자(계속)

Recipients of National Basic Livelihood Security by City/Province(cont'd)

단위 : 가구수, 개, 명

Unit : household, number, person

연 별 및 읍 면 별 Year & Eup and Myeon	특 례 수 급 자 Special recipients						시 설 수 급 자 Institutionalized recipients	
	소 계 Sub-Total		개 인 단 위 보 장 특 례 Guaranteed personal unit		타 법 령 에 의 한 특 례 By other laws		시 설 수 Facilities	인 원 Persons
	가 구 Households	인 원 Persons	가 구 Households	인 원 Persons	가 구 Households	인 원 Persons		
2015	38	47	-	-	-	-	12	325
2016	29	37	-	-	-	-	12	304
2017	19	25	-	-	-	-	11	318
2018	14	19	-	-	-	-	11	274
2019	14	19	-	-	-	-	11	276
2020	29	34	-	-	-	-	11	266
함 양 읍 Hamyang	11	10	-	-	-	-	8	257
마 천 면 Macheon	1	1	-	-	-	-	1	4
휴 천 면 Hyucheon	-	-	-	-	-	-	-	-
유 립 면 Yurim	-	-	-	-	-	-	1	2
수 동 면 Sudong	6	10	-	-	-	-	-	-
지 곡 면 Jigok	1	1	-	-	-	-	-	-
안 의 면 Anui	6	6	-	-	-	-	1	3
서 하 면 Seoha	2	3	-	-	-	-	-	-
서 상 면 Seosang	1	1	-	-	-	-	-	-
백 전 면 Baekjeon	-	-	-	-	-	-	-	-
병 곡 면 Byeonggok	1	2	-	-	-	-	-	-

28. 기초연금 수급자 수 Recipients of Basic Pension

단위 : 명, %

Unit : person, %

연 별 Year	전체 노인 대비 기초연금 수급자 (명) Total recipients of Basis Senior Pension as % of Total Population 65+ (Persons)								
	전체 노인 Population 65 years old & over			수 급 자 수 Total recipients			수 급 률 (%) Take-up rate		
	합 계 Total	남 Male	여 Female	합 계 Total	남 Male	여 Female	합 계 Total	남 Male	여 Female
2015	12,160	4,490	7,670	10,140	3,427	6,713	83.39	76.3	87.5
2016	12,274	4,538	7,736	10,131	3,371	6,760	82.54	74.28	87.38
2017	12,558	4,721	7,837	10,436	3,657	6,779	83	77.5	86.5
2018	12,620	4,764	7,856	10,519	3,682	6,837	83	77	87
2019	12,836	4,951	7,885	10,534	3,687	6,847	82	74.4	86.8
2020	13,227	5,160	8,067	10,747	3,806	6,941	81.25	28.77	52.48

자료 : 사회복지과

29. 여성복지시설 Women's Welfare Institutions

단위 : 개소, 명

Unit : number, person

연 별 및 읍 면 별 Year & Eup and Myeon	합 계 Total				한부모가족시설 Single parent family							
					계 Sub-total				모자가족복지시설 Mother and Child Facilities			
	시설수 No. of facilities	입소자 Admit- ted	퇴소자 Dis- charged	연말현재 생활인원 Inmates as of year-end	시설수 No. of facilities	입소자 Admit- ted	퇴소자 Dis- charged	연말현재 생활인원 Inmates as of year-end	시설수 No. of facilities	입소자 Admit- ted	퇴소자 Dis- charged	연말현재 생활인원 Inmates as of year-end
2015	-	-	-	-	-	-	-	-	-	-	-	-
2016	-	-	-	-	-	-	-	-	-	-	-	-
2017	-	-	-	-	-	-	-	-	-	-	-	-
2018	-	-	-	-	-	-	-	-	-	-	-	-
2019	-	-	-	-	-	-	-	-	-	-	-	-
2020	-	-	-	-	-	-	-	-	-	-	-	-
함 양 읍 Hamyang	-	-	-	-	-	-	-	-	-	-	-	-
마 천 면 Macheon	-	-	-	-	-	-	-	-	-	-	-	-
휴 천 면 Hyucheon	-	-	-	-	-	-	-	-	-	-	-	-
유 림 면 Yurim	-	-	-	-	-	-	-	-	-	-	-	-
수 동 면 Sudong	-	-	-	-	-	-	-	-	-	-	-	-
지 곡 면 Jigok	-	-	-	-	-	-	-	-	-	-	-	-
안 의 면 Anui	-	-	-	-	-	-	-	-	-	-	-	-
서 하 면 Seoha	-	-	-	-	-	-	-	-	-	-	-	-
서 상 면 Seosang	-	-	-	-	-	-	-	-	-	-	-	-
백 전 면 Baekjeon	-	-	-	-	-	-	-	-	-	-	-	-
병 곡 면 Byeonggok	-	-	-	-	-	-	-	-	-	-	-	-

여성복지시설(계속) Women's Welfare Institutions(cont'd)

단위 : 개소, 명

Unit : number, person

연 별 및 읍 면 별 Year & Eup and Myeon	한부모가족시설 Single parent family											
	미혼모자가족복지시설 Single Mother and Child Facilities				미혼모자가족복지시설 공동생활가정 Single Mother and Child Joint Living Households				모자일시지원복지시설 Temporary Facilities for Housing Mother and Child			
	시설수 No. of facilities	입소자 Admit- ted	퇴소자 Dis- charged	연말현재 생활인원 Inmates as of year-end	시설수 No. of facilities	입소자 Admit- ted	퇴소자 Dis- charged	연말현재 생활인원 Inmates as of year-end	시설수 No. of facilities	입소자 Admit- ted	퇴소자 Dis- charged	연말현재 생활인원 Inmates as of year-end
2015	-	-	-	-	-	-	-	-	-	-	-	-
2016	-	-	-	-	-	-	-	-	-	-	-	-
2017	-	-	-	-	-	-	-	-	-	-	-	-
2018	-	-	-	-	-	-	-	-	-	-	-	-
2019	-	-	-	-	-	-	-	-	-	-	-	-
2020	-	-	-	-	-	-	-	-	-	-	-	-
함양읍 Hamyang	-	-	-	-	-	-	-	-	-	-	-	-
마천면 Macheon	-	-	-	-	-	-	-	-	-	-	-	-
휴천면 Hyucheon	-	-	-	-	-	-	-	-	-	-	-	-
유림면 Yurim	-	-	-	-	-	-	-	-	-	-	-	-
수동면 Sudong	-	-	-	-	-	-	-	-	-	-	-	-
지곡면 Jigok	-	-	-	-	-	-	-	-	-	-	-	-
안의면 Anui	-	-	-	-	-	-	-	-	-	-	-	-
서하면 Seoha	-	-	-	-	-	-	-	-	-	-	-	-
서상면 Seosang	-	-	-	-	-	-	-	-	-	-	-	-
백전면 Baekjeon	-	-	-	-	-	-	-	-	-	-	-	-
병곡면 Byeonggok	-	-	-	-	-	-	-	-	-	-	-	-

여성복지시설(계속) Women's Welfare Institutions(cont'd)

단위 : 개소, 명

Unit : number, person

연 별 및 읍 면 별 Year & Eup and Myeon	소외여성 복지시설 Underprivileged female															
	계 Sub-total				성폭력피해자보호시설 Facilities for Victims of Sexual Violence				가정폭력피해자보호시설 Facilities for Victims of Domestic Violence				성매매피해자지원시설 Facilities for Victims of Prostitution			
	시설수 No. of facilities	입소자 Admitted	퇴소자 Discharged	연말현재 생활인인 Inmates as of year-end	시설수 No. of facilities	입소자 Admitted	퇴소자 Discharged	연말현재 생활인인 Inmates as of year-end	시설수 No. of facilities	입소자 Admitted	퇴소자 Discharged	연말현재 생활인인 Inmates as of year-end	시설수 No. of facilities	입소자 Admitted	퇴소자 Discharged	연말현재 생활인인 Inmates as of year-end
2015	-	-	-	-	-	-	-	-	-	-	-	-	-	-	-	-
2016	-	-	-	-	-	-	-	-	-	-	-	-	-	-	-	-
2017	-	-	-	-	-	-	-	-	-	-	-	-	-	-	-	-
2018	-	-	-	-	-	-	-	-	-	-	-	-	-	-	-	-
2019	-	-	-	-	-	-	-	-	-	-	-	-	-	-	-	-
2020	-	-	-	-	-	-	-	-	-	-	-	-	-	-	-	-
함양읍 Hamyang	-	-	-	-	-	-	-	-	-	-	-	-	-	-	-	-
마천면 Macheon	-	-	-	-	-	-	-	-	-	-	-	-	-	-	-	-
휴천면 Hyucheon	-	-	-	-	-	-	-	-	-	-	-	-	-	-	-	-
유림면 Yurim	-	-	-	-	-	-	-	-	-	-	-	-	-	-	-	-
수동면 Sudong	-	-	-	-	-	-	-	-	-	-	-	-	-	-	-	-
지곡면 Jigok	-	-	-	-	-	-	-	-	-	-	-	-	-	-	-	-
안의면 Anui	-	-	-	-	-	-	-	-	-	-	-	-	-	-	-	-
서하면 Seoha	-	-	-	-	-	-	-	-	-	-	-	-	-	-	-	-
서상면 Seosang	-	-	-	-	-	-	-	-	-	-	-	-	-	-	-	-
백전면 Baekjeon	-	-	-	-	-	-	-	-	-	-	-	-	-	-	-	-
병곡면 Byeonggok	-	-	-	-	-	-	-	-	-	-	-	-	-	-	-	-

30. 여성폭력상담 Counseling Services for Female Victims of Violence

단위 : 개소, 건

Unit : household, case

연 별 Year	여성폭력상담 Counseling Activities for Women									
	합 계 Total		통합상담		가정폭력 Domestic violence		성 폭 력 Sexual violence		성매매피해 Victims of forced prostitution	
	상담소 No. of Counseling centers	상담건수 No. of Coun- seling	상담소 No. of Counseling centers	상담건수 No. of Coun- seling	상담소 No. of Counseling centers	상담건수 No. of Coun- seling	상담소 No. of Counseling centers	상담건수 No. of Coun- seling	상담소 No. of Counseling centers	상담건수 No. of Coun- seling
2015	-	-	-	-	-	-	-	-	-	-
2016	-	-	-	-	-	-	-	-	-	-
2017	-	-	-	-	-	-	-	-	-	-
2018	-	-	-	-	-	-	-	-	-	-
2019	-	-	-	-	-	-	-	-	-	-
2020	-	-	-	-	-	-	-	-	-	-

연 별 Year	피해지 지원내역 Counseing Follow-ups					
	합 계	심리·정서적 지원	수사·법적 지원	의료지원	시설입소연계	기 타
	Total	Counseling	Legal Aid	Medical Aid	Victim's facility	Others
2015	-	-	-	-	-	-
2016	-	-	-	-	-	-
2017	-	-	-	-	-	-
2018	-	-	-	-	-	-
2019	-	-	-	-	-	-
2020	-	-	-	-	-	-

31. 소년·소녀가장 현황

The State of Households Headed by Child

단위 : 명

Unit : person

연 별 및 읍 면 별 Year & Eup and Myeon	합 계 Total	세 대 주 Householder		세 대 원 Household members	
		남 Male	여 Female	남 Male	여 Female
2015	-	-	-	-	-
2016	-	-	-	-	-
2017	-	-	-	-	-
2018	-	-	-	-	-
2019	-	-	-	-	-
2020	-	-	-	-	-
합 양 읍 Hamyang	-	-	-	-	-
마 천 면 Macheon	-	-	-	-	-
휴 천 면 Hyucheon	-	-	-	-	-
유 립 면 Yurim	-	-	-	-	-
수 동 면 Sudong	-	-	-	-	-
지 곡 면 Jigok	-	-	-	-	-
안 의 면 Anui	-	-	-	-	-
서 하 면 Seoha	-	-	-	-	-
서 상 면 Seosang	-	-	-	-	-
백 전 면 Baekjeon	-	-	-	-	-
병 곡 면 Byeonggok	-	-	-	-	-

자료 : 주민행복과

소년 · 소녀가장 현황(계속)

The State of Households Headed by Child(cont'd)

단위 : 명

Unit : person

연 별 및 읍 면 별	재 학 별 School Attendance				
	미 취 학 Preschool	초등학교 Elementary school	중 학 교 Middle school	고등학교 High school	기타(미재학동) Others
2015	-	-	-	-	-
2016	-	-	-	-	-
2017	-	-	-	-	-
2018	-	-	-	-	-
2019	-	-	-	-	-
2020	-	-	-	-	-
함 양 읍 Hamyang	-	-	-	-	-
마 천 면 Macheon	-	-	-	-	-
휴 천 면 Hyucheon	-	-	-	-	-
유 립 면 Yurim	-	-	-	-	-
수 동 면 Sudong	-	-	-	-	-
지 곡 면 Jigok	-	-	-	-	-
안 의 면 Anui	-	-	-	-	-
서 하 면 Seoha	-	-	-	-	-
서 상 면 Seosang	-	-	-	-	-
백 전 면 Baekjeon	-	-	-	-	-
병 곡 면 Byeonggok	-	-	-	-	-

32. 아동복지시설 Children Welfare Institutions

단위 : 개소, 명

Unit : number, person

연 별 및 읍 면 별 Year & Eup and Myeon	합 계 Total									
	시설수 No. of facilities	입 소 자 Admitted			퇴 소 자 Discharged			연말현재 생활인원 Inmates as of year end		
		남 Male	여 Female	남 Male	여 Female	남 Male	여 Female	남 Male	여 Female	
2015	1	1	-	1	2	-	2	44
2016	1	5	3	2	10	7	3	39	24	15
2017	1	4	1	3	8	5	3	33	21	12
2018	1	1	1	-	1	1	-	33	20	13
2019	1	8	5	3	5	3	2	37	23	14
2020	1	5	-	5	4	2	2	38	21	17
함 양 읍 Hamyang	1	5	-	5	4	2	2	38	21	17
마 천 면 Macheon	-	-	-	-	-	-	-	-	-	-
휴 천 면 Hyucheon	-	-	-	-	-	-	-	-	-	-
유 립 면 Yurim	-	-	-	-	-	-	-	-	-	-
수 동 면 Sudong	-	-	-	-	-	-	-	-	-	-
지 곡 면 Jigok	-	-	-	-	-	-	-	-	-	-
안 의 면 Anui	-	-	-	-	-	-	-	-	-	-
서 하 면 Seoha	-	-	-	-	-	-	-	-	-	-
서 상 면 Seosang	-	-	-	-	-	-	-	-	-	-
백 전 면 Baekjeon	-	-	-	-	-	-	-	-	-	-
병 곡 면 Byeonggok	-	-	-	-	-	-	-	-	-	-

자료 : 주민행복과

33. 장애인 등록현황

Registered Disabled Persons

단위 : 명

Unit : person

연 별 및 읍 면 별 Year & Eup and Myeon	성 별 Gender			장 애 유 형 By type of the disabled							
	계 Total	남 Male	여 Female	지체장애 Physical Disability	뇌병변장애 Disability of Brain Lesion	시각장애 Visual Disability	청각장애 Hearing Disability	언어장애 Speech Disability	지적장애 Intellectual Disorder (Mental Retardation)	자폐성장애 Mental Disorder	정신장애 Autistic Disorder
2015	3,611	1,870	1,741	1,928	296	339	352	34	271	12	256
2016	3,658	1,872	1,786	1,917	296	335	406	35	272	13	256
2017	3,761	1,930	1,831	1,909	286	335	510	36	282	15	256
2018	3,784	1,920	1,864	1,851	273	346	592	35	286	16	251
2019	3,815	1,941	1,874	1,834	263	344	638	35	287	15	256
2020	3,785	1,905	1,880	1,811	250	335	658	34	290	16	253
함양읍 Hamyang	1,356	730	626	577	91	133	186	12	129	12	160
마천면 Macheon	239	107	132	125	19	17	43	2	15	1	4
휴천면 Hyucheon	225	100	125	111	14	21	39	4	18	-	10
유림면 Yurim	242	114	128	124	15	17	48	1	17	1	14
수동면 Sudong	246	130	116	118	15	26	48	3	19	-	10
지곡면 Jigok	227	115	112	111	10	17	45	3	25	1	6
안의면 Anui	528	248	280	264	40	47	100	3	31	1	25
서하면 Seoha	158	76	82	89	9	11	28	1	11	-	3
서상면 Seosang	229	113	116	133	16	23	39	1	8	-	6
백전면 Baekjeon	195	101	94	89	15	13	47	3	11	-	10
병곡면 Byeonggok	140	71	69	70	6	10	35	1	6	-	5

자료 : 사회복지과

주 1) 장애등급제(1~6급) 폐지되고 장애의 정도가 심한장애인(기존 1~3급), 심하지않은 장애인(기존 4~6급)으로 구분(시행 2019.7.1)

장애인 등록현황 (계속)

Registered Disabled Persons (cont'd)

단위 : 명

Unit : person

연 별 및 읍 면 별 Year & Eup and Myeon	장 애 유 형 By type of the disabled							장 애 정 도 degree of disability ¹⁾	
	신장장애 Kidney Dysfunction	심장장애 Cardiac Dysfunction	호흡기 장애 Respiratory Dysfunction	간장애 Hepatic Dysfunction (or Liver Dysfunction)	안면장애 Facial Disfigurement	장루 요루장애 Intestinal Fistular/ Urinary Fistular	뇌진증 장애 Epilepsy	심한장애 Severe disability	심하지 않은 장애 Mild disability
2015	64	4	10	15	1	20	4	1,353	2,235
2016	69	5	11	15	1	21	6	1,376	2,235
2017	71	4	13	14	1	23	6	1,370	2,288
2018	79	4	12	13	1	21	4	1,369	2,415
2019	83	4	10	18	2	22	4	1,352	2,463
2020	81	4	10	16	1	22	4	1,320	2,466
합 양 읍 Hamyang	36	1	4	4	1	8	2	563	793
마 천 면 Macheon	6	2	1	3	-	1	-	76	163
휴 천 면 Hyucheon	3	1	2	2	-	-	-	64	161
유 립 면 Yurim	4	-	-	1	-	-	-	94	148
수 동 면 Sudong	4	-	-	-	-	2	1	87	159
지 곡 면 Jigok	5	-	-	-	-	3	1	72	156
안 의 면 Anui	10	-	-	4	-	3	-	169	359
서 하 면 Seoha	5	-	-	-	-	1	-	42	116
서 상 면 Seosang	1	-	-	1	-	1	-	51	178
백 전 면 Baekjeon	3	-	3	1	-	-	-	58	137
병 곡 면 Byeonggok	4	-	-	-	-	3	-	44	96

34. 보호대상아동 발생 및 조치현황

Status of Children Needing Protection and Results of Protective measures by City/Province

단위 : 명

Unit : person

연도별 Year	보호대상 아동 발생수 Total	귀가 및 연고자 인도 Returned to home or relatives	보호조치아동의 발생원인 Causes of children needing protection				
			계 Total	남 Boys	여 Girls	유 기 Abandonment	미혼부모혼외자 Single mother (father) (including children born out of wedlock)
2015	3	3	3	-	-	-	-
2016	2	-	2	-	-	-	-
2017	2	-	2	-	-	-	-
2018	3	-	3	2	1	1	-
2019	8	-	8	5	3	7	-
2020	6	-	6	-	6	-	1

연도별 Year	보호조치아동의 발생원인 Causes of children needing protection						
	미 아 Missing	비행, 가출, 부랑 delinquency, run away from home, vagrancy	학 대 abuse	부모빈곤 Poverty 실직 Unemployment of parents	부모사망 Death of parents	부모질병 Illness of parents	부모 이혼 등 Divorce etc. of parents
2015	-	-	3	-	-	-	-
2016	-	-	2	-	-	-	-
2017	-	-	2	-	-	-	-
2018	-	-	-	-	-	-	2
2019	-	-	-	-	-	-	1
2020	-	-	1	3	-	-	1

보호대상아동 발생 및 조치현황(계속)

Status of Children Needing Protection and Results of Protective measures by City/Province (cont'd)

단위 : 명

Unit : person

연도별 Year	장애 여부			보호 조치 현황					
	계 Total	비장애 without disability	장애 with disability	시설 입소 Institutional care					
				소 계 Sub-total	남 Boys	여 Girls	양육시설 등 Rearing Institutions etc	일시보호시설 For a Time Institutions	
2015	3	3	-	44	-	-	44	-	
2016	2	2	-	2	-	-	2	-	
2017	4	4	-	2	-	-	2	-	
2018	3	2	1	1	1	-	1	-	
2019	8	8	-	8	5	3	8	-	
2020	6	6	-	5	-	5	5	-	

연도별 Year	보호 조치 현황								
	시설 입소 Institutional care		가정 보호 Home care						
	장애아동 시설 Disabled	공동생활 가정 Group home	소 계 Sub-total	남 Boys	여 Girls	소년소녀가정 Households headed by child	입양 Adoption	가정위탁 Foster home care	입양 전 위탁 Transitional foster home
2015	-	-	28	-	-	-	6	22	-
2016	-	-	-	-	-	-	-	-	-
2017	-	-	2	-	-	-	-	2	-
2018	-	-	2	1	1	-	-	2	-
2019	-	-	-	-	-	-	-	-	-
2020	-	-	1	-	1	-	1	-	-

35. 저소득 및 한부모 가족

Low-income Single Parent Families

단위 : 가구, 명

Unit : household, person

연 별 및 읍 면 별 Year & Eup and Myeon	합 계 Total				한부모가족지원법 수급자 Single parent Family Support recipients			
	가구수 House holds	가 구 원 수 House hold members		가구수 House holds	가 구 원 수 House hold members		남 Male	여 Female
		남 Male	여 Female		남 Male	여 Female		
2015	124	303	-	-	75	190	-	-
2016	129	321	-	-	28	132	-	-
2017	178	431	-	-	71	142	-	-
2018	123	315	-	-	31	129	-	-
2019	118	315	-	-	29	121	-	-
2020	137	356	-	-	21	99	-	-
합 양 읍 Hamyang	93	241	-	-	14	66	-	-
마 천 면 Macheon	2	5	-	-	-	3	-	-
휴 천 면 Hyucheon	8	22	-	-	1	4	-	-
유 립 면 Yurim	6	16	-	-	-	3	-	-
수 동 면 Sudong	7	20	-	-	1	4	-	-
지 곡 면 Jigok	1	4	-	-	-	3	-	-
안 의 면 Anui	11	28	-	-	3	11	-	-
서 하 면 Seoha	-	-	-	-	-	-	-	-
서 상 면 Seosang	2	3	-	-	1	2	-	-
백 전 면 Baekjeon	3	7	-	-	-	1	-	-
병 곡 면 Byeonggok	4	10	-	-	1	2	-	-

자료 : 주민행복과

저소득 및 한부모 가족(계속) Low-income Single Parent Families(cont'd)

단위 : 가구, 명

Unit : household, person

연 별 및 읍 면 별 Year & Eup and Myeon	국민기초생활보장법 수급자 Basic Livelihood Security law Recipients				국가보훈법 수급자 Patriots and veterans affairs law Recipients			
	가구수 House holds	가 구 원 수 House hold members		가구수 House holds	가 구 원 수 House hold members			
		남 Male	여 Female		남 Male	여 Female		
2015	49	113	-	-	-	-	-	-
2016	101	189	-	-	-	-	-	-
2017	107	289	-	-	-	-	-	-
2018	91	186	-	-	-	-	-	-
2019	89	194	-	-	-	-	-	-
2020	116	257	-	-	-	-	-	-
합 양 읍 Hamyang	79	175	-	-	-	-	-	-
마 천 면 Macheon	2	2	-	-	-	-	-	-
휴 천 면 Hyucheon	7	18	-	-	-	-	-	-
유 립 면 Yurim	6	13	-	-	-	-	-	-
수 동 면 Sudong	6	16	-	-	-	-	-	-
지 곡 면 Jigok	1	1	-	-	-	-	-	-
안 의 면 Anui	8	17	-	-	-	-	-	-
서 하 면 Seoha	-	-	-	-	-	-	-	-
서 상 면 Seosang	1	1	-	-	-	-	-	-
백 전 면 Baekjeon	3	6	-	-	-	-	-	-
병 곡 면 Byeonggok	3	8	-	-	-	-	-	-

36. 묘지 및 봉안시설 Cemeteries, Crematorium and Charnel houses

단위 : 개소, 천㎡

Unit : number, 1000㎡

연 별 및 읍 면 별 Year & Eup and Myeon	화 장 시 설 Crematorium						묘 지 cemeteries					
	계 Total		공 설 Public		사 설 Corporation		개 소 수 Sites			총매장능력(기) Total Capacity		
	개소 Sites	화로 Brazier	개소 Sites	화로 Brazier	개소 Sites	화로 Brazier	소계 Sub- total	공설 Public	사설 Corpora- tion	소계 Sub- total	공설 Public	사설 Corpora- tion
2015	-	-	-	-	-	-	2	1	1	30,513	513	30,000
2016	-	-	-	-	-	-	2	1	1	30,750	750	30,000
2017	-	-	-	-	-	-	2	1	1	30,750	750	30,000
2018	-	-	-	-	-	-	8	7	1	30,794	794	30,000
2019	-	-	-	-	-	-	2	1	1	30,816	816	30,000
2020	-	-	-	-	-	-	2	1	1	31,061	1,061	30,000
함양읍 Hamyang	-	-	-	-	-	-	1	1	-	1,061	1,061	-
마천면 Macheon	-	-	-	-	-	-	-	-	-	-	-	-
휴천면 Hyucheon	-	-	-	-	-	-	-	-	-	-	-	-
유림면 Yurim	-	-	-	-	-	-	-	-	-	-	-	-
수동면 Sudong	-	-	-	-	-	-	-	-	-	-	-	-
지곡면 Jigok	-	-	-	-	-	-	1	-	1	30,000	-	30,000
안의면 Anui	-	-	-	-	-	-	-	-	-	-	-	-
서하면 Seoha	-	-	-	-	-	-	-	-	-	-	-	-
서상면 Seosang	-	-	-	-	-	-	-	-	-	-	-	-
백전면 Baekjeon	-	-	-	-	-	-	-	-	-	-	-	-
병곡면 Byeonggok	-	-	-	-	-	-	-	-	-	-	-	-

자료 : 주민행복과

주 : 1) 1개 시설이 각각 봉안당과 봉안묘 등을 운영할 경우 1개 시설로 봄

2) 시설은 법인과 종교단체에 한함

37. 방문건강관리 사업실적

Home Visiting Health Service

단위 : 가구, 명, 건수

Unit : household, person, case

연 별 및 읍 면 별 Year & Eup and Myeon	가 정 방 문 Home visiting				
	등록가구 Registered households	방문건수 No. of visits	질환별 방문간호 환자수 Number of patients for visit-based		
			계 Total	암 Cancer	당 노 병 Diabetes
2015	2,704	14,105	10,120	46	562
2016	2,530	13,726	9,954	41	672
2017	2,305	12,068	8,852	38	556
2018	280	1,451	484	21	83
2019	207	1,742	1,071	130	193
2020	236	2,845	2,845	163	578
함 양 읍 Hamyang	115	1,579	1,579	68	346
마 천 면 Macheon	17	176	176	10	10
휴 천 면 Hyucheon	7	101	101	13	24
유 립 면 Yurim	18	162	162	15	35
수 동 면 Sudong	25	339	339	5	56
지 곡 면 Jigok	11	113	113	-	37
안 의 면 Anui	3	35	35	12	2
서 하 면 Seoha	2	32	32	22	2
서 상 면 Seosang	10	64	64	-	17
백 전 면 Baekjeon	13	82	82	-	5
병 곡 면 Byeonggok	15	162	162	18	44

자료 : 보건소

방문건강관리 사업실적(계속)

Home Visiting Health Service(cont'd)

단위 : 가구, 명, 건수

Unit : household, person, case

연 별 및 읍 면 별 Year & Eup and Myeon	질환별 방문간호 환자수 Number of patients for visit-based						보건소 내외 서비스연계 건수 No. of connection service of health center inside and out
	고혈압 Hypertension	관절염 Arthritis	뇌졸중 Apoplexy	치 매 Dementia	정신질환 Mental illness	기 타 Others	
2015	2,928	1,812	38	43	12	4,679	936
2016	2,818	1,694	49	168	13	4,499	984
2017	3,002	1,866	42	155	11	4,533	988
2018	258	72	9	2	1	38	73
2019	394	305	41	2	1	5	29
2020	1,498	393	112	2	1	98	75
함 양 읍 Hamyang	842	202	48	1	1	71	34
마 천 면 Macheon	92	33	18	-	-	13	4
휴 천 면 Hyucheon	49	5	10	-	-	-	4
유 립 면 Yurim	87	15	10	-	-	-	3
수 동 면 Sudong	180	72	26	-	-	-	8
지 곡 면 Jigok	55	10	-	-	-	11	4
안 의 면 Anui	7	14	-	-	-	-	6
서 하 면 Seoha	5	3	-	-	-	-	1
서 상 면 Seosang	26	21	-	-	-	-	1
백 전 면 Baekjeon	69	5	-	-	-	3	4
병 곡 면 Byeonggok	86	13	-	1	-	-	6

38. 보건교육실적 Health Education

가. 건강생활실천교육 Health Life Practice

단위 : 명

Unit : person

연 별 및 읍 면 별 Year & Eup and Myeon	합 계 Total	금 연 Refrain of smoking	영 양 Nutri-tion	절 주 Tempe-rance	운 동 Exercise	비 만 Obesity	구강 보건 Oral health	안전관리 (응급처치) Emergency medical treatment	약 물 오남용 Drug-stuffs abuse	성교육 Sex educa-tion	위생(식품 안전)교육 Sani-tation, Food safety
2015	219,853	41,789	40,051	10,555	52,606	52,606	22,205	-	-	41	-
2016	151,328	21,521	8,627	7,244	51,202	8,627	16,683	160	-	1,594	35,670
2017	72,466	8,529	5,150	1,003	33,150	1,762	22,781	91	-	-	-
2018	110,906	8,429	16,985	15,721	29,783	17,852	22,033	103	-	-	-
2019	163,526	25,476	19,932	29,897	53,348	18,569	16,216	88	-	-	-
2020	154,046	28,679	24,489	28,794	38,794	24,326	8,964	-	-	-	-
함 양 읍 Hamyang	106,217	18,992	16,500	17,899	33,058	15,850	3,918	-	-	-	-
마 천 면 Macheon	10,542	2,159	2,150	2,995	560	2,265	413	-	-	-	-
휴 천 면 Hyucheon	2,045	456	265	444	457	345	78	-	-	-	-
유 립 면 Yurim	2,873	551	498	634	506	562	122	-	-	-	-
수 동 면 Sudong	3,986	692	556	598	790	589	761	-	-	-	-
지 곡 면 Jigok	2,887	439	440	458	558	450	542	-	-	-	-
안 의 면 Anui	14,715	2,879	2,256	3,434	1,012	2,345	2,789	-	-	-	-
서 하 면 Seoha	1,337	336	168	189	445	170	29	-	-	-	-
서 상 면 Seosang	3,695	742	746	681	540	750	236	-	-	-	-
백 전 면 Baekjeon	3,644	991	550	985	410	650	58	-	-	-	-
병 곡 면 Byeonggok	2,105	442	360	477	458	350	18	-	-	-	-

자료 : 보건소

보건교육실적(계속)

Health Education(cont'd)

나. 성인병예방 및 관리교육 Adult Disease Prevention

단위 : 명

Unit : person

연 별 및 읍 면 별	합 계	고혈압	당 뇨	비만 고지혈증	암예방	아토피 질환 (환경성 질환)	뇌심혈관계 질환	소화 기계 질환	치 매	기 타
Year & Eup and Myeon	Total	Hyper- tension	Diabetes mellitus	Obesity Hyper lipidemia	Cancer	Atopy	Cerebrovas- cular diseases	Diseases of the digestive	Dementia	Others
2015	101,458	21,787	21,787	13,412	7,813	5,780	21,787	-	9,092	-
2016	52,873	7,244	7,244	8,627	5,125	8,336	7,829	-	8,468	-
2017	32,434	5,125	3,347	2,279	5,150	460	7,589	-	8,484	-
2018	42,257	7,172	3,651	5,575	6,162	4,703	7,209	-	7,785	-
2019	33,252	7,854	3,537	3,407	6,150	4,005	8,173	-	4,617	-
2020	33,405	6,837	2,650	1,860	6,158	3,947	7,648	-	4,305	-
함 양 읍 Hamyang	21,437	5,400	2,460	1,781	1,225	2,047	6,148	-	2,376	-
마 천 면 Macheon	2,173	430	55	15	504	392	456	-	321	-
휴 천 면 Hyucheon	758	68	32	7	428	83	73	-	67	-
유 림 면 Yurim	902	140	21	5	446	89	145	-	56	-
수 동 면 Sudong	1,043	141	24	20	481	112	141	-	124	-
지 곡 면 Jigok	1,237	219	23	9	593	85	230	-	78	-
안 의 면 Anui	2,540	99	1	10	859	794	99	-	678	-
서 하 면 Seoha	659	40	9	5	345	77	40	-	143	-
서 상 면 Seosang	1,091	146	13	3	476	124	150	-	179	-
백 전 면 Baekjeon	795	63	1	3	388	85	64	-	191	-
병 곡 면 Byeonggok	770	91	11	2	413	59	102	-	92	-

XIII 환 경
Environment

1. 환경오염물질 배출사업장 Environmental Pollutant Emitting Facilities

단위 : 개소

Unit : number

연 별 및 읍 면 별 Year & Eup and Myeon	대 기 (가스.먼지.매연 및 악취) Air pollution(gas,dust,soot and bad smell)						수 질 (폐수) Water pollution (Waste water)						소음 및 진동 Noise and vibration
	계 Total	1종 Class1	2종 Class2	3종 Class3	4종 Class4	5종 Class5	계 Total	1종 Class1	2종 Class2	3종 Class3	4종 Class4	5종 Class5	
2015	51	1	2	3	21	24	66	-	-	2	5	61	33
2016	53	1	1	3	20	28	69	-	-	-	6	63	41
2017	51	1	2	3	21	24	66	-	-	-	5	61	33
2018	51	1	2	4	20	24	66	-	-	-	6	60	37
2019	51	1	2	2	20	26	64	-	-	-	6	58	35
2020	53	1	2	2	24	24	68	-	-	2	6	60	34
함양읍 Hamyang	18	1	-	1	6	10	28	-	-	-	3	25	5
마천면 Macheon	-	-	-	-	-	-	4	-	-	-	-	4	4
휴천면 Hyucheon	3	-	-	-	2	1	2	-	-	-	-	2	1
유림면 Yurim	4	-	-	-	2	2	4	-	-	-	-	4	4
수동면 Sudong	14	-	1	-	9	4	15	-	-	1	2	12	8
지곡면 Jigok	2	-	-	-	-	2	3	-	-	-	-	3	1
안의면 Anui	11	-	1	1	4	5	8	-	-	1	1	6	6
서하면 Seoha	1	-	-	-	1	-	1	-	-	-	-	1	4
서상면 Seosang	-	-	-	-	-	-	2	-	-	-	-	2	1
백전면 Baekjeon	-	-	-	-	-	-	1	-	-	-	-	1	-
병곡면 Byeonggok	-	-	-	-	-	-	-	-	-	-	-	-	-

자료 : 환경위생과

2. 환경오염물질 배출사업장 단속 및 행정조치

Inspection and Administrative Measures for Environmental Pollutant Emitting Facilities

단위 : 개소

Unit : number

연 별 및 읍 면 별 Year & Eup and Myeon	배출업소 No. of pollutant emittingf acilities	단속업소 No. of establi- ment inspected	위반업소 No. of violations	행 정 처 분 내 역 Administrative actions taken									병과고발 Accusa- tion with Admini- strative
				경 고 Warn- ings	개선명령 Order of repair	조업정지 Temporary suspension	사용중지 Suspension of use	허가취소 License revoked	폐쇄명령 Abolish	순수고발 Accusa- tion	기 타 Other		
2015	122	50	2	-	2	1	-	-	-	-	-	-	
2016	122	50	2	-	2	-	-	-	-	-	-	-	
2017	113	57	3	2	1	-	-	-	-	-	3	-	
2018	102	57	6	3	3	-	-	-	-	-	-	-	
2019	115	56	6	2	3	-	1	-	-	-	-	-	
2020	121	53	7	4	2	1	-	-	-	-	-	-	
함 양 읍 Hamyang	46	24	3	3	-	-	-	-	-	-	-	-	
마 천 면 Macheon	4	3	-	-	-	-	-	-	-	-	-	-	
휴 천 면 Hyucheon	5	1	-	-	-	-	-	-	-	-	-	-	
유 림 면 Yurim	8	5	-	-	-	-	-	-	-	-	-	-	
수 동 면 Sudong	29	10	2	-	1	1	-	-	-	-	-	-	
지 곡 면 Jigok	5	2	-	-	-	-	-	-	-	-	-	-	
안 의 면 Anui	19	7	2	1	1	-	-	-	-	-	-	-	
서 하 면 Seoha	2	1	-	-	-	-	-	-	-	-	-	-	
서 상 면 Seosang	2	-	-	-	-	-	-	-	-	-	-	-	
백 전 면 Baekjeon	1	-	-	-	-	-	-	-	-	-	-	-	
병 곡 면 Byeonggok	-	-	-	-	-	-	-	-	-	-	-	-	

자료 : 환경위생과

3. 보건환경 검사실적

Health and Environmental Inspection

단위 : 건

Unit : case

연 별 Year	계 Total	보 건 분 야 Health fields					
		소 계 Sub total	역학조사 Epidemiology research	미생물검사 Microbiology test	약품분석 Drug analysis	식품분석 Food analysis	축산물분석 Livestock product analysis
2015	116	116	114	2	-	-	-
2016	2	2	-	2	-	-	-
2017	4	4	-	4	-	-	-
2018	166	166	161	5	-	-	-
2019	79	79	71	8	-	-	-
2020	4,800	4,800	4,800	-	-	-	-

연 별 Year	환 경 분 야 Environment fields						
	소 계 Sub total	환경조사 Environment research	대기보전 Air quality preservation	수질보전 Water quality preservation	수질검사 Potable water analysis	폐기물분석 Waste analysis	해양조사 Marine investigation
2015	35	-	-	24	11	-	-
2016	35	-	-	24	11	-	-
2017	60	-	22	25	13	-	-
2018	11	-	1	-	10	-	-
2019	49	-	5	24	20	-	-
2020	35	-	1	24	10	-	-

자료 : 보건소, 환경위생과

4. 쓰레기 수거

Waste Collection and Disposal

단위 : km², 명, 톤/일, 대, %Unit : km², person, ton/day, each, %

연 별 및 읍 면 별	행정구역 Administrative area		청소구역 Waste collected area		수거지인구율 (b/a)	배출량(c) Amount of dis- charged waste	처리량(d) Amount of waste disposal	수거율 (d/c)
	면 적 Area	인구(a) Population	면 적 Area	인구(b) Population				
2015	724.97	40,784	724.97	40,784	100	33.9	33.9	100
2016	724.97	40,668	724.97	40,668	100	38.7	38.7	100
2017	757.34	40,622	757.34	40,622	100	35.3	35.3	100
2018	725.49	40,044	725.49	40,044	100	36.8	36.8	100
2019	725.49	39,637	725.49	39,637	100	43.6	43.6	100
2020	725.50	39,506	725.50	39,506	100	33.9	33.9	100
함 양 읍 Hamyang	100	23.0	23.0	100
마 천 면 Macheon	100	1.2	1.2	100
휴 천 면 Hyucheon	100	0.8	0.8	100
유 립 면 Yurim	100	0.8	0.8	100
수 동 면 Sudong	100	0.9	0.9	100
지 곡 면 Jigok	100	0.8	0.8	100
안 의 면 Anui	100	3.0	3.0	100
서 하 면 Seoha	100	0.7	0.7	100
서 상 면 Seosang	100	1.2	1.2	100
백 전 면 Baekjeon	100	0.8	0.8	100
병 곡 면 Byeonggok	100	0.7	0.7	100

자료 : 환경위생과

주 : 1) 해양환경관리법 시행규칙에 따라 수산물가공 잔재물, 어패류 등만 해당

쓰레기 수거 (계속)

Waste Collection and Disposal (cont'd)

단위 : km²,명,톤,대Unit : km², person, ton, each

연 별 및 읍 면 별 Year & Eup and Myeon	수 거 처 리 By type of waste disposal									
	폐 기 물 Wastes									
	사업장 배출시설계 폐기물 Industrial wastes					건설폐기물 Construction wastes				
	발생량 Gene- ration	매 립 Land- fill	소 각 Incine- ration	재활용 Recy- cling	해역배출 ¹⁾ Dumping at sea	발생량 Gene- ration	매 립 Land- fill	소 각 Incine- ration	재활용 Recy- cling	해역배출 Dumping at sea
2015	-	-	-	-	-	196.0	-	-	196.0	-
2016	-	-	-	-	-	-	-	-	-	-
2017	58.0	2.6	2.8	52.6	-	258.1	-	0.2	257.9	-
2018	27.6	2.2	4.0	21.4	-	251.1	-	1.9	249.5	-
2019	20.5	0.1	0.9	19.5	-	269.6	-	0.1	269.5	-
2020	25.8	0.7	1.3	23.8	-	256.4	-	0.2	256.2	-
함 양 읍 Hamyang	14.9	0.7	0.9	14.3	-	108.0	-	0.2	107.8	-
마 천 면 Macheon	1.4	-	0.1	1.1	-	22.8	-	-	22.8	-
휴 천 면 Hyucheon	1.0	-	0.1	0.8	-	10.8	-	-	10.8	-
유 립 면 Yurim	1.0	-	-	0.9	-	12.5	-	-	12.5	-
수 동 면 Sudong	1.4	-	-	1.3	-	16.8	-	-	16.8	-
지 곡 면 Jigok	1.0	-	0.1	1.0	-	13.5	-	-	13.5	-
안 의 면 Anui	3.0	-	-	1.9	-	29.4	-	-	29.4	-
서 하 면 Seoha	-	-	-	0.6	-	10.5	-	-	10.5	-
서 상 면 Seosang	0.8	-	0.1	0.8	-	12.3	-	-	12.3	-
백 전 면 Baekjeon	0.7	-	-	0.6	-	9.3	-	-	9.3	-
병 곡 면 Byeonggok	0.6	-	-	0.5	-	10.5	-	-	10.5	-

쓰레기 수거 (계속) Waste Collection and Disposal (cont'd)

단위 : km²,명,톤,대

Unit : km², person, ton, each

연 별 및 읍 면 별 Year & Eup and Myeon	수 거 처 리 By type of waste disposal						
	폐 기 물 Wastes						
	지 정 폐 기 물 Specified wastes						
	전년도 이월량 Carry-over	해당년도 발생량 Relevant Year generation	매 립 Landfill	소 각 Incineration	재 활 용 Recycling	보관량 Custody	기 타 Others
2015	-	-	-	-	-	-	-
2016	-	-	-	-	-	-	-
2017	-	-	-	-	-	-	-
2018	-	2.3	2.0	0.2	0.1	-	-
2019	-	2.4	2.2	0.1	0.1	-	-
2020	-	2.1	1.9	0.1	0.1	-	-
함 양 읍 Hamyang	-	2.1	1.9	0.1	0.1	-	-
마 천 면 Macheon	-	-	-	-	-	-	-
휴 천 면 Hyucheon	-	-	-	-	-	-	-
유 립 면 Yurim	-	-	-	-	-	-	-
수 동 면 Sudong	-	-	-	-	-	-	-
지 곡 면 Jigok	-	-	-	-	-	-	-
안 의 면 Anui	-	-	-	-	-	-	-
서 하 면 Seoha	-	-	-	-	-	-	-
서 상 면 Seosang	-	-	-	-	-	-	-
백 전 면 Baekjeon	-	-	-	-	-	-	-
병 곡 면 Byeonggok	-	-	-	-	-	-	-

5. 생활 폐기물 매립지 General Waste Landfill

단위 : 개소, m²Unit : number, m²

연 별 및 읍 면 별	개 소	면 적(m ²)	매립고(m)	총매립용량(m ³)	기매립량(m ³)	잔여매립 가능량(m ³)
Year & Eup and Myeon	Number of landfills	Area of landfills	Landfill height	Total landfill capacity	Current landfill amount	Residual landfill capacity
2015	2	27,656	9	197,313	99,761	97,552
2016	2	27,656	9	197,313	111,716	85,597
2017	2	27,656	9	197,313	99,761	97,552
2018	2	27,656	9	197,313	163,089	34,224
2019	2	27,656	9	197,313	175,341	21,972
2020	2	27,656	9	197,313	184,244	13,069
함 양 읍 Hamyang	2	27,656	9	197,313	184,244	13,069
마 천 면 Macheon	-	-	-	-	-	-
휴 천 면 Hyucheon	-	-	-	-	-	-
유 립 면 Yurim	-	-	-	-	-	-
수 동 면 Sudong	-	-	-	-	-	-
지 곡 면 Jigok	-	-	-	-	-	-
안 의 면 Anui	-	-	-	-	-	-
서 하 면 Seoha	-	-	-	-	-	-
서 상 면 Seosang	-	-	-	-	-	-
백 전 면 Baekjeon	-	-	-	-	-	-
병 곡 면 Byeonggok	-	-	-	-	-	-

자료 : 환경위생과

XIV. 교육 및 문화

Education And Culture

1. 학교 총 개황

Summary of Schools

단위 : 개, 명

Unit : number, person

연 별 및 학 교 별	학 교 수	학급(과)수	교 실 수	학 생 수		
				계	남	여
Year & School	Number of Schools	Number of classes & departments	Number of classrooms	Total	Male	Female
2016	35	221	243	4,048	2,081	1,967
2017	35	230	241	3,786	1,957	1,829
2018	35	231	233	3,610	1,865	1,745
2019	35	229	224	3,412	1,809	1,603
2020	35	228	250	3,253	1,679	1,574
2021	35	233	240	3,215	1,667	1,548
유 치 원	12	24	24	297	150	147
초등학교	13	117	121	1,364	708	656
중 학 교	6	46	46	826	431	395
국공립	5	40	40	743	389	354
사 립	1	6	6	83	42	41
고등학교	3	25	28	454	233	221
국공립	3	25	28	454	233	221
사 립	-	-	-	-	-	-
특성화고등학교	1	21	21	274	145	129
국공립	1	21	21	274	145	129
사 립	-	-	-	-	-	-
전문대학	-	-	-	-	-	-
교육대학	-	-	-	-	-	-
대 학	-	-	-	-	-	-
대 학 원	-	-	-	-	-	-
기타학교	-	-	-	-	-	-

자료 : 함양교육지원청

2. 유치원 Kindergartens

단위 : 개, 명

Unit : number, person

연 별 및 읍 면 별 Year & Eup and Myeon	원 수 Number	학급수 No. of class- rooms	원 아 수 Children			교 원 수 Teachers			직 원 수 Clerical staffs		
			계 Total	남 Male	여 Female	계 Total	남 Male	여 Female	계 Total	남 Male	여 Female
2016	12	25	412	224	188	35	-	35	4	2	2
2017	12	25	328	176	152	30	-	30	5	3	2
2018	12	23	328	172	156	37	-	37	7	6	1
2019	12	23	327	173	154	42	-	42	12	4	8
2020	12	24	307	157	150	42	-	42	6	4	2
2021	12	24	297	150	147	38	-	38	6	3	3
함 양 읍 Hamyang	2	14	225	118	107	20	-	20	6	3	3
마 천 면 Macheon	1	1	7	3	4	2	-	2	-	-	-
휴 천 면 Hyucheon	1	1	5	3	2	2	-	2	-	-	-
유 립 면 Yurim	1	1	3	1	2	2	-	2	-	-	-
수 동 면 Sudong	1	1	3	1	2	1	-	1	-	-	-
지 곡 면 Jigok	1	1	4	-	4	2	-	2	-	-	-
안 의 면 Anui	1	1	17	6	11	2	-	2	-	-	-
서 하 면 Seoha	1	1	9	4	5	1	-	1	-	-	-
서 상 면 Seosang	1	1	11	6	5	2	-	2	-	-	-
백 전 면 Baekjeon	1	1	8	5	3	2	-	2	-	-	-
병 곡 면 Byeonggok	1	1	5	3	2	2	-	2	-	-	-

자료 : 함양교육지원청

유치원 (계속) Kindergartens (Cont'd)

단위 : 개, 명

Unit : number, person

연 별 및 읍 면 별 Year & Eup and Myeon	재 취 원 아 수 Children readmitted			졸 업 원 아 수 Children Graduated			교 실 수 Rooms			신 입 원아수 New Entrants
	계 Total	남 Male	여 Female	계 Total	남 Male	여 Female	계 Total	정 규 Regular	가.대용 Tempo- rary	
2016	183	91	92	271	126	145	25	25	-	229
2017	176	93	83	219	118	101	25	25	-	156
2018	169	89	80	164	82	82	23	23	-	159
2019	190	106	84	168	91	77	23	23	-	137
2020	231	113	118	157	77	80	23	23	-	76
2021	211	109	102	166	88	78	23	23	-	86
함 양 읍 Hamyang	183	99	84	117	58	57	13	13	-	44
마 천 면 Macheon	3	-	3	2	2	2	1	1	-	4
휴 천 면 Hyucheon	-	-	-	2	1	1	1	1	-	5
유 립 면 Yurim	-	-	-	3	2	1	1	1	-	3
수 동 면 Sudong	2	1	1	6	4	2	1	1	-	1
지 곡 면 Jigok	3	-	3	5	2	3	1	1	-	1
안 의 면 Anui	3	-	3	17	10	7	1	1	-	14
서 하 면 Seoha	5	3	2	3	3	-	1	1	-	4
서 상 면 Seosang	7	4	3	4	2	2	1	1	-	4
백 전 면 Baekjeon	4	2	2	3	2	1	1	1	-	2
병 곡 면 Byeonggok	1	-	1	4	2	2	1	1	-	4

3. 초 등 학 교

Elementary Schools

단위 : 개, 명, 천㎡

Unit : number, person, 1,000㎡

연별 및 읍면별 Year & Eup and Myeon	학 교 수 Number of school		학급수 Number of Class- rooms	학 생 수 Students			교 원 수 Teachers		
	본 교 School	분 교 Branch		계 Total	남 Male	여 Female	계 Total	남 Male	여 Female
2016	13	-	113	1,640	856	784	192	79	113
2017	13	-	118	1,591	828	763	189	78	111
2018	13	-	119	1,534	791	743	172	70	102
2019	13	-	116	1,471	782	689	182	74	108
2020	13	-	116	1,402	702	700	187	80	107
2021	13	-	117	1,364	708	656	181	77	104
함 양 읍 Hamyang	3	-	53	983	509	474	77	25	52
마 천 면 Macheon	1	-	7	29	19	10	11	7	4
휴 천 면 Hyucheon	1	-	7	26	15	11	11	6	5
유 립 면 Yurim	1	-	6	18	8	10	9	3	6
수 동 면 Sudong	1	-	7	59	31	28	13	4	9
지 곡 면 Jigok	1	-	6	38	19	19	10	4	6
안 의 면 Anui	1	-	7	95	45	50	12	7	5
서 하 면 Seoha	1	-	6	33	18	15	9	5	4
서 상 면 Seosang	1	-	6	31	13	18	10	5	5
백 전 면 Baekjeon	1	-	6	29	19	10	10	9	1
병 곡 면 Byeonggok	1	-	6	23	12	11	9	2	7

자료 : 함양교육지원청

주 : 교지면적은 교사대지와 체육장의 합계

건물은 보통 및 특별교실, 관리실, 기타의 합계

초 등 학 교 (계속)

Elementary Schools (Cont'd)

단위 : 개, 명, 천㎡

Unit : number, person, 1,000㎡

연 별 및 읍 면 별	직 원 수 Clerical staffs			졸업 후 상황 Graduation		입학자 New Entrants	교지면적 School sites	건물면적 Building area	교실수 Number of Class- rooms
	계 Total	남 Male	여 Female	졸업자수 Graduates	진학자수 Entrants to higher school				
2016	55	29	26	276	276	242	174	66	125
2017	55	28	27	280	280	253	163	40	125
2018	49	28	21	259	259	193	165	41	121
2019	50	19	31	283	283	225	165	41	121
2020	56	20	36	278	278	215	165	41	121
2021	53	20	33	275	275	209	165	41	121
함양읍 Hamyang	14	4	10	184	184	151	55	15	56
마천면 Macheon	5	3	2	9	9	5	10	2	7
휴천면 Hyucheon	3	1	2	6	6	4	9	2	7
유림면 Yurim	4	1	3	3	3	3	5	2	6
수동면 Sudong	5	3	2	8	8	8	14	3	7
지곡면 Jigok	4	2	2	12	12	6	12	2	6
안의면 Anui	3	1	2	29	29	13	11	5	8
서하면 Seoha	3	-	3	3	3	5	12	3	6
서상면 Seosang	3	2	1	7	7	6	13	3	6
백전면 Baekjeon	5	2	3	11	11	3	10	2	6
병곡면 Byeonggok	4	1	3	3	3	5	14	2	6

4. 중학교(국·공립) Middle Schools (National and Public)

단위 : 개, 명, 천㎡

Unit : number, person, 1,000㎡

연 별 및 읍 면 별 Year & Eup and Myeon	학교수 Number of school	학급수 Number of Class- rooms	학 생 수 Students			교 원 수 Teachers		
			계 Total	남 Male	여 Female	계 Total	남 Male	여 Female
2016	5	35	818	417	401	93	47	46
2017	5	38	748	393	355	92	48	44
2018	5	40	739	378	361	91	44	47
2019	5	40	741	391	350	94	44	50
2020	5	40	723	378	345	97	46	51
2021	5	40	743	389	354	92	39	53
함 양 읍 Hamyang	2	29	651	343	308	61	22	39
마 천 면 Macheon	1	4	29	12	17	11	9	2
휴 천 면 Hyucheon	-	-	-	-	-	-	-	-
유 림 면 Yurim	-	-	-	-	-	-	-	-
수 동 면 Sudong	1	3	40	20	20	11	5	6
지 곡 면 Jigok	-	-	-	-	-	-	-	-
안 의 면 Anui	-	-	-	-	-	-	-	-
서 하 면 Seoha	-	-	-	-	-	-	-	-
서 상 면 Seosang	1	4	23	14	9	9	3	6
백 전 면 Baekjeon	-	-	-	-	-	-	-	-
병 곡 면 Byeonggok	-	-	-	-	-	-	-	-

자료 : 함양교육지원청

5. 중학교(사립) Middle Schools(Private)

단위 : 개, 명, 천㎡

Unit : number, person, 1,000㎡

연 별 및 읍 면 별 Year & Eup and Myeon	학교수 Number of school	학급수 Number of Class- rooms	학 생 수 Students			교 원 수 Teachers		
			계 Total	남 Male	여 Female	계 Total	남 Male	여 Female
2016	1	4	66	42	24	10	6	4
2017	1	4	63	34	29	10	7	3
2018	1	4	64	40	24	10	8	2
2019	1	4	64	37	27	10	8	2
2020	1	4	65	31	34	12	9	3
2021	1	6	83	42	41	12	9	3
함 양 읍 Hamyang	-	-	-	-	-	-	-	-
마 천 면 Macheon	-	-	-	-	-	-	-	-
휴 천 면 Hyucheon	-	-	-	-	-	-	-	-
유 림 면 Yurim	-	-	-	-	-	-	-	-
수 동 면 Sudong	-	-	-	-	-	-	-	-
지 곡 면 Jigok	-	-	-	-	-	-	-	-
안 의 면 Anui	1	6	83	42	41	12	9	3
서 하 면 Seoha	-	-	-	-	-	-	-	-
서 상 면 Seosang	-	-	-	-	-	-	-	-
백 전 면 Baekjeon	-	-	-	-	-	-	-	-
병 곡 면 Byeonggok	-	-	-	-	-	-	-	-

자료 : 함양교육지원청

6. 고등학교(국·공립) High Schools(National and Public)

단위 : 개, 명, 천㎡

Unit : number, person, 1,000㎡

연 별 및 읍 면 별 Year & Eup and Myeon	학교수 Number of school	학급수 Number of Class- rooms	학 생 수 Students			교 원 수 Teachers		
			계 Total	남 Male	여 Female	계 Total	남 Male	여 Female
2016	3	24	620	291	329	62	29	33
2017	3	24	602	295	307	65	32	33
2018	3	24	545	276	269	62	32	30
2019	3	24	484	252	232	68	32	36
2020	3	24	443	239	204	61	34	27
2021	3	25	454	233	221	65	34	31
함 양 읍 Hamyang	1	15	303	164	139	37	19	18
마 천 면 Macheon	-	-	-	-	-	-	-	-
휴 천 면 Hyucheon	-	-	-	-	-	-	-	-
유 립 면 Yurim	-	-	-	-	-	-	-	-
수 동 면 Sudong	-	-	-	-	-	-	-	-
지 곡 면 Jigok	-	-	-	-	-	-	-	-
안 의 면 Anui	1	7	123	57	66	17	7	10
서 하 면 Seoha	-	-	-	-	-	-	-	-
서 상 면 Seosang	1	3	28	12	16	11	8	3
백 전 면 Baekjeon	-	-	-	-	-	-	-	-
병 곡 면 Byeonggok	-	-	-	-	-	-	-	-

자료 : 함양교육지원청

7. 특성화 고등학교(국·공립) Specialized High School(National and Public)

단위 : 개, 명, 천㎡

Unit : number, person, 1,000㎡

연 별 및 읍 면 별 Year & Eup and Myeon	학교수 Number of school	학급수 Number of Class- rooms	학 생 수 Students			교 원 수 Teachers		
			계 Total	남 Male	여 Female	계 Total	남 Male	여 Female
2016	1	21	494	252	242	44	25	19
2017	1	21	450	235	215	42	26	16
2018	1	21	400	208	192	52	29	23
2019	1	21	325	174	151	42	21	21
2020	1	21	293	156	137	43	23	20
2021	1	21	274	145	129	43	24	19
함 양 읍 Hamyang	1	21	274	145	129	43	24	19
마 천 면 Macheon	-	-	-	-	-	-	-	-
휴 천 면 Hyucheon	-	-	-	-	-	-	-	-
유 림 면 Yurim	-	-	-	-	-	-	-	-
수 동 면 Sudong	-	-	-	-	-	-	-	-
지 곡 면 Jigok	-	-	-	-	-	-	-	-
안 의 면 Anui	-	-	-	-	-	-	-	-
서 하 면 Seoha	-	-	-	-	-	-	-	-
서 상 면 Seosang	-	-	-	-	-	-	-	-
백 전 면 Baekjeon	-	-	-	-	-	-	-	-
병 곡 면 Byeonggok	-	-	-	-	-	-	-	-

자료 : 함양교육지원청

8. 적령아동 취학(입학상황) Admission of Freshmen

단위 : 명, %

Unit : person, %

연 별 및 읍 면 별 Year & Eup and Myeon	취 학 대 상 자 Target children											
	계 Total		적 령 아 동 Children of schooling age			유 예 및 과 령 아 Children over the schooling age			조 기 입 학 신 청 자 Applicant for Earlier Entrant			
	남 Male	여 Female	남 Male	여 Female	남 Male	여 Female	남 Male	여 Female	남 Male	여 Female		
2016	239	-	-	236	-	-	1	-	-	2	-	-
2017	258	146	112	255	143	112	2	2	-	1	1	-
2018	193	96	97	192	96	96	1	-	1	-	-	-
2019	226	136	90	221	132	89	2	2	-	3	2	1
2020	223	110	113	220	108	112	2	2	-	1	-	1
2021	220	113	107	216	111	105	2	1	1	2	1	1
합 양 읍 Hamyang	156	78	78	153	77	76	-	-	-	1	-	1
마 천 면 Macheon	6	1	5	6	1	5	-	-	-	-	-	-
휴 천 면 Hyucheon	4	3	1	4	3	1	-	-	-	-	-	-
유 립 면 Yurim	3	2	1	3	2	1	-	-	-	-	-	-
수 동 면 Sudong	9	5	4	9	5	4	2	1	1	-	-	-
지 곡 면 Jigok	6	3	3	6	3	3	-	-	-	-	-	-
안 의 면 Anui	16	9	7	16	9	7	-	-	-	-	-	-
서 하 면 Seoha	4	4	-	4	4	-	-	-	-	-	-	-
서 상 면 Seosang	8	4	4	7	3	4	-	-	-	1	1	-
백 전 면 Baekjeon	3	2	1	3	2	1	-	-	-	-	-	-
병 곡 면 Byeonggok	5	2	3	5	2	3	-	-	-	-	-	-

자료 : 함양교육지원청

9. 사설학원 및 독서실 Private Institute and Reading Room

단위 : 개, 명

Unit : number, person

연 별 및 읍 면 별 Year & Eup and Myeon	사 설 학 원 Private Institute							
	학 원 수 Number of institutions							
	계 Total	학 교 교 과 교 습 학 원 School Curriculum Education and Training Institute						
		소 계 Sub- Total	입시검정 및 보습 Admission & Supplemental course	국 제 화 International	예 능 Arts	특수교육 Special	종 합 Synthesis	기 타 Others
2016	44	42	20	5	15	-	-	2
2017	44	42	20	5	15	-	-	2
2018	38	37	14	5	13	-	-	5
2019	40	38	15	5	10	-	6	2
2020	39	38	14	5	11	-	6	2
2021	38	38	14	5	12	-	5	2
함 양 읍 Hamyang	36	36	13	5	12	-	4	2
마 천 면 Macheon	-	-	-	-	-	-	-	-
휴 천 면 Hyucheon	-	-	-	-	-	-	-	-
유 립 면 Yurim	-	-	-	-	-	-	-	-
수 동 면 Sudong	-	-	-	-	-	-	-	-
지 곡 면 Jigok	-	-	-	-	-	-	-	-
안 의 면 Anui	2	2	1	-	-	-	1	-
서 하 면 Seoha	-	-	-	-	-	-	-	-
서 상 면 Seosang	-	-	-	-	-	-	-	-
백 전 면 Baekjeon	-	-	-	-	-	-	-	-

자료 : 함양교육지원청

사설학원 및 독서실 (계속)

Private Institute and Reading Room (cont'd)

단위 : 개, 명, 천㎡

Unit : number, person, 1,000㎡

연 별 및 읍 면 별 Year & Eup and Myeon	사 설 학 원 Private Institute					
	학 원 수 Number of institutions					
	평생직업 교육학원 Vocational Education and Training Institute					
	소 계	직업기술	국 제 화	인문사회	기 예	총 합
Sub-total	Technical course	International	Liberal arts & social sciences	Crafts	Synthesis	
2016	2	1	-	-	1	-
2017	2	1	-	-	1	-
2018	1	-	-	-	1	-
2019	2	1	-	-	1	-
2020	1	-	-	-	1	-
2021	-	-	-	-	-	-
함 양 읍 Hamyang	-	-	-	-	-	-
마 천 면 Macheon	-	-	-	-	-	-
휴 천 면 Hyucheon	-	-	-	-	-	-
유 립 면 Yurim	-	-	-	-	-	-
수 동 면 Sudong	-	-	-	-	-	-
지 곡 면 Jigok	-	-	-	-	-	-
안 의 면 Anui	-	-	-	-	-	-
서 하 면 Seoha	-	-	-	-	-	-
서 상 면 Seosang	-	-	-	-	-	-
백 전 면 Baekjeon	-	-	-	-	-	-

사설학원 및 독서실 (계속)

Private Institute and Reading Room (cont'd)

단위 : 개, 명, 천㎡

Unit : number, person, 1,000㎡

연 별 및 읍 면 별 Year & Eup and Myeon	사 설 학 원 Private Institute			독 서 실 Reading room	
	정 원 T.O	강 사 수 Instructors	강 의 실 Classrooms	독서실수 Reading rooms	열람실수 Reading Rooms
2016	1,110	23	91	-	-
2017	3,706	89	83	-	-
2018	2,740	35	73	-	-
2019	3,450	98	99	-	-
2020	3,437	97	98	-	-
2021	3,209	74	97	-	-
함 양 읍 Hamyang	3,129	72	94	-	-
마 천 면 Macheon	-	-	-	-	-
휴 천 면 Hyucheon	-	-	-	-	-
유 립 면 Yurim	-	-	-	-	-
수 동 면 Sudong	-	-	-	-	-
지 곡 면 Jigok	-	-	-	-	-
안 의 면 Anui	80	2	3	-	-
서 하 면 Seoha	-	-	-	-	-
서 상 면 Seosang	-	-	-	-	-
백 전 면 Baekjeon	-	-	-	-	-

10. 공공 도서관 Public Libraries

단위 : 개, %, 권, 명, 천원

Unit : number, %, volume, person, 1000won

연 별 및 도서관별 Year & Libraries	도서관수 Number of Libraries	좌 석 수 Seats	자 료 수 Number of data			도서관 방문자수 Annual lenders	
			도 서 Book	비 도서 Non-book	연 속 간행물(종) Periodicals		
2016	1	248	88,007	88,007	-	-	-
2017	1	197	91,801	91,801	-	-	-
2018	1	197	95,883	95,883	-	-	-
2019	1	197	95,352	95,352	-	-	-
2020	1	197	99,795	99,795	-	-	-
2021	1	195	99,376	99,376	-	-	-
함양도서관	1	195	99,376	99,376	-	-	-

연 별 및 도서관별 Year & Libraries	자료실 이용자수 Annual users	연간 대출책수 Annual books lent	직 원 수 Staffs		예 산 Budget	
			남 Male	여 Female		
2016	69,122	45,634	7	3	4	212,050
2017	110,753	146,389	6	3	3	228,672
2018	82,559	58,987	7	4	3	277,168
2019	85,047	61,976	7	3	4	322,746
2020	87,916	60,357	7	2	5	244,959
2021	41,699	53,171	6	3	3	235,110
함양도서관	41,699	53,171	6	6	6	235,110

자료 : 함양교육지원청

11. 박물관 Museums

단위 : 명, 점

Unit : person, piece

	입장자 Entrants	소 장 품(점) Museum Piece						
		금 속	토 제	도자기	석	유리보석	초 제	
		Metal	Earthen ware	Ceramics	Stone	Glass and gem	Plant materials	
2016	71,194	41	50	14	2	-	5	
2017	99,239	116	82	28	2	3	5	
2018	88,021	116	302	34	11	50	5	
2019	70,418	116	302	34	11	50	5	
2020	40,533	116	302	34	11	50	5	
함양박물관	40,533	-	116	302	34	11	50	5

	소 장 품(점) Museum Piece						
	나 무	골각패갑	지	피 모	사 직	종 자	기 타
	Wood	Bone and shell	Paper	Leather & Feather	Costume and textiles	Seed	Others
2016	58	-	117	-	-	-	-
2017	177	-	158	-	-	-	-
2018	117	-	293	-	-	-	-
2019	117	-	293	-	-	-	288
2020	117	-	293	-	-	-	303
함양박물관	117	-	293	-	-	-	303

자료 : 문화관광과

12. 문 화 재

Cultural Properties

단위 : 건

Unit : each

연 별 및 읍 면 별 Year & Eup and Myeon	총 계 Grand Total	지 정 문 화 재 Designated cultural Heritage							
		국가지정 문화재 State-designated Heritage							
		계 Total	국 보 National treasures	보 물 treasures	사 적 Historic site	명 승 Scenic site	천연기념물 Natural monuments	국가무형 문화재 National Intangible cultural heritage	국가민속 문화재 National Folklore cultural heritage
2015	102	19	-	6	3	3	4	2	-
2016	103	19	-	6	3	3	4	2	-
2017	105	18	-	6	3	3	4	2	-
2018	105	18	-	6	3	3	4	2	-
2019	105	18	-	6	3	3	4	2	-
2020	105	18	-	6	3	3	4	-	2
함 양 읍 Hamyang	25	3	-	1	-	-	2	-	-
마 천 면 Macheon	19	3	-	2	-	1	-	-	-
휴 천 면 Hyucheon	1	1	-	-	-	-	1	-	-
유 립 면 Yurim	-	-	-	-	-	-	-	-	-
수 동 면 Sudong	7	3	-	1	2	-	-	-	-
지 곡 면 Jigok	12	1	-	-	-	-	-	-	1
안 의 면 Anui	17	4	-	2	-	1	-	-	1
서 하 면 Seoha	7	3	-	-	1	1	1	-	-
서 상 면 Seosang	5	-	-	-	-	-	-	-	-
백 전 면 Baekjeon	6	-	-	-	-	-	-	-	-
병 곡 면 Byeonggok	6	-	-	-	-	-	-	-	-

자료 : 문화관광과

문 화 재 (계속)

Cultural Properties (cont'd)

단위 : 개

Unit : each

연 별 및 읍 면 별 Year & Eup and Myeon	지 정 문 화 재 Designated cultural Heritage						등록 문화재 Registered cultural heritage
	시도지정 문화재 City/Province-designated Heritage					문화재 자료 Cultural heritage material	
	계 Total	시도유형문화재 Tangible cultural properties	시도무형문화재 Intangible cultural heritage	시도기념물 Monument	시도민속 문화재 Folklore cultural heritage		
2015	83	40	10	2	1	30	1
2016	84	41	10	2	1	30	1
2017	86	41	10	2	2	31	1
2018	86	41	10	2	2	31	1
2019	86	41	10	2	2	31	1
2020	86	41	2	10	2	31	1
함 양 읍 Hamyang	21	12	-	3	-	6	1
마 천 면 Macheon	16	10	-	1	1	4	-
휴 천 면 Hyucheon	-	-	-	-	-	-	-
유 립 면 Yurim	-	-	-	-	-	-	-
수 동 면 Sudong	4	1	-	1	-	2	-
지 곡 면 Jigok	11	3	1	2	-	5	-
안 의 면 Anui	13	7	-	-	-	6	-
서 하 면 Seoha	4	1	1	-	-	2	-
서 상 면 Seosang	5	2	-	1	-	2	-
백 전 면 Baekjeon	6	3	-	1	1	1	-
병 곡 면 Byeongok	6	2	-	1	-	3	-

13. 예 술 단 Art performing Organizations

단위 : 명

Unit : person

연 별 및 읍 면 별 Year & Eup and Myeon	교 향 악 단 Municipal symphony orchestra				국 악 단 Korean classical orchestra				무 용 단 Ballet troupes			
	창단일 Date of organi- zation	단 원 groups			창단일 Date of organi- zation	단 원 groups			창단일 Date of organi- zation	단 원 groups		
		계 Total	상임 Perma- nent	비상임 Tempo- rary		계 Total	상임 Perma- nent	비상임 Tempo- rary		계 Total	상임 Perma- nent	비상임 Tempo- rary
	2015	-	-	-	-	-	-	-	-	-	-	-
2016	-	-	-	-	-	-	-	-	-	-	-	-
2017	-	-	-	-	-	-	-	-	-	-	-	-
2018	-	-	-	-	-	-	-	-	-	-	-	-
2019	-	-	-	-	-	-	-	-	-	-	-	-
2020	-	-	-	-	-	-	-	-	-	-	-	-
함 양 읍 Hamyang	-	-	-	-	-	-	-	-	-	-	-	-
마 천 면 Macheon	-	-	-	-	-	-	-	-	-	-	-	-
휴 천 면 Hyucheon	-	-	-	-	-	-	-	-	-	-	-	-
유 립 면 Yurim	-	-	-	-	-	-	-	-	-	-	-	-
수 동 면 Sudong	-	-	-	-	-	-	-	-	-	-	-	-
지 곡 면 Jigok	-	-	-	-	-	-	-	-	-	-	-	-
안 의 면 Anui	-	-	-	-	-	-	-	-	-	-	-	-
서 하 면 Seoha	-	-	-	-	-	-	-	-	-	-	-	-
서 상 면 Seosang	-	-	-	-	-	-	-	-	-	-	-	-
백 전 면 Baekjeon	-	-	-	-	-	-	-	-	-	-	-	-
병 곡 면 Byeonggok	-	-	-	-	-	-	-	-	-	-	-	-

자료 : 문화관광과

14. 문화 공간 Cultural Facilities

단위 : 개소

Unit : place

연 별 및 읍 면 별 Year & Eup and Myeon	공 연 시 설 Performing facilities			전 시 실 Exhibition facilities	
	공공공연장 Public	민간공연장 Private	영화상영관 Movie theater	미 술 관 Art museum	화 랑 Gallery
			스크린 수 No.of screens		
2015	2	-	-	-	-
2016	2	-	-	-	-
2017	2	-	-	-	-
2018	2	-	-	-	-
2019	2	-	-	-	-
2020	2	-	-	-	-
함 양 읍 Hamyang	2	-	-	-	-
마 천 면 Macheon	-	-	-	-	-
휴 천 면 Hyucheon	-	-	-	-	-
유 립 면 Yurim	-	-	-	-	-
수 동 면 Sudong	-	-	-	-	-
지 곡 면 Jigok	-	-	-	-	-
안 의 면 Anui	-	-	-	-	-
서 하 면 Seoha	-	-	-	-	-
서 상 면 Seosang	-	-	-	-	-
백 전 면 Baekjeon	-	-	-	-	-
병 곡 면 Byeonggok	-	-	-	-	-

자료 : 문화관광과

문 화 공 간 (계속)

Cultural Facilities (cont'd)

단위 : 개소, 명

Unit : place, person

연 별 및 읍 면 별 Year & Eup and Myeon	지 역 문 화 복 지 시 설 Local culture and welfare facilities			기 타 시 설 Others		
	군민회관 Gun public center	종합복지회관 General Welfare center	청소년회관 Youth center	문 화 원 Cultural center	국 악 원 Traditional performing arts center	전수회관 Initiation center
2015	-	2	-	1	-	-
2016	-	2	-	1	-	-
2017	-	2	-	1	-	-
2018	-	2	-	1	-	-
2019	-	2	-	1	-	-
2020	-	2	-	1	-	-
함 양 읍 Hamyang	-	2	-	1	-	-
마 천 면 Macheon	-	-	-	-	-	-
휴 천 면 Hyucheon	-	-	-	-	-	-
유 림 면 Yurim	-	-	-	-	-	-
수 동 면 Sudong	-	-	-	-	-	-
지 곡 면 Jigok	-	-	-	-	-	-
안 의 면 Anui	-	-	-	-	-	-
서 하 면 Seoha	-	-	-	-	-	-
서 상 면 Seosang	-	-	-	-	-	-
백 전 면 Baekjeon	-	-	-	-	-	-
병 곡 면 Byeonggok	-	-	-	-	-	-

15. 체육 시설 Public Sports Facilities

단위 : 개소

Unit : number

연 별 및 읍 면 별 Year & Eup and Myeon	합 계 Total	공 공 체 육 시 설 Public sports facilities				
		육상경기장 Sports complex	테니스장 Tennis Courts	수 영 장 Swimming pools	축 구 장 Soccer field	야 구 장 Baseball field
2015	27	2	1	1	4	-
2016	28	2	1	1	4	-
2017	29	2	1	1	4	-
2018	54	2	2	1	5	-
2019	49	2	3	1	8	-
2020	51	2	3	1	9	-
함 양 읍 Hamyang	15	1	1	1	4	-
마 천 면 Macheon	4	-	1	-	1	-
휴 천 면 Hyucheon	5	1	-	-	1	-
유 립 면 Yurim	3	-	-	-	-	-
수 동 면 Sudong	5	-	-	-	1	-
지 곡 면 Jigok	3	-	-	-	-	-
안 의 면 Anui	5	-	1	-	-	-
서 하 면 Seoha	5	-	-	-	1	-
서 상 면 Seosang	2	-	-	-	-	-
백 전 면 Baekjeon	2	-	-	-	-	-
병 곡 면 Byeonggok	2	-	-	-	1	-

자료 : 문화관광과

체 육 시 설 (계속)

Public Sports Facilities (cont'd)

단위 : 개소

Unit : number

연 별 및 읍 면 별 Year & Eup and Myeon	공 공 체 육 시 설 Public sports facilities					
	전천후 게이트볼장 all-weather gate ballpark	간 이 운동장 Playground	체 육 관 Gym			국궁장 archery field
			구 기 체육관 Ball game	투 기 체육관 match	생활체육관 Sport for all	
2015	7	7	2	-	1	2
2016	8	7	1	1	1	2
2017	8	8	1	-	1	3
2018	9	29	1	-	3	2
2019	12	17	1	-	3	2
2020	12	18	1	-	3	2
함 양 읍 Hamyang	1	4	1	-	1	1
마 천 면 Macheon	1	1	-	-	-	-
휴 천 면 Hyucheon	1	2	-	-	-	-
유 립 면 Yurim	2	1	-	-	-	-
수 동 면 Sudong	-	4	-	-	-	-
지 곡 면 Jigok	1	1	-	-	1	-
안 의 면 Anui	1	1	-	-	1	1
서 하 면 Seoha	1	3	-	-	-	-
서 상 면 Seosang	2	0	-	-	-	-
백 전 면 Baekjeon	2	0	-	-	-	-
병 곡 면 Byeonggok	-	1	-	-	-	-

16. 군립 운동장 County Stadiums

단위 : m², 명Unit : m², person

	연 면 적 (m ²) Gross coverage			수용인원(명) Capacity	관람연인원(명) Annual persons admitted
	필 드 Fields	스탠드 및 기타 Stand and others			
2015	46,795	17,620	29,175	15,300	33,000
2016	46,795	17,620	29,175	15,300	33,000
2017	46,795	17,620	29,175	15,300	33,000
2018	46,795	17,620	29,175	15,300	28,000
2019	37,263	31,795	5,468	15,000	30,000
2020	41,154	35,566	5,588	16,000	33,000
함양종합운동장	37,263	31,795	5,468	15,000	30,000
휴천공설운동장	3,891	3,771	120	1,000	3,000

17 언론매체 The Press and Media

단위 : 개

Unit : number

연 별 및 읍 면 별 Year & Eup and Myeon	방 송 사 Broadcasting					신 문 사 Newspaper publishers			
	계 Total	지상파 방송 Broad- casting	케이블 TV Cable TV	라디오 Radio	기 타 Others	계 Total	일 간 Daily	주 간 Weekly	인터넷 신문 Internet
2015	-	-	-	-	-	6	-	3	3
2016	-	-	-	-	-	6	-	3	3
2017	-	-	-	-	-	7	-	4	3
2018	-	-	-	-	-	11	-	4	7
2019	-	-	-	-	-	18	7	4	7
2020	-	-	-	-	-	12	-	4	8
함 양 읍 Hamyang	-	-	-	-	-	12	-	4	8
마 천 면 Macheon	-	-	-	-	-	-	-	-	-
휴 천 면 Hyucheon	-	-	-	-	-	-	-	-	-
유 림 면 Yurim	-	-	-	-	-	-	-	-	-
수 동 면 Sudong	-	-	-	-	-	-	-	-	-
지 곡 면 Jigok	-	-	-	-	-	-	-	-	-
안 의 면 Anui	-	-	-	-	-	-	-	-	-
서 하 면 Seoha	-	-	-	-	-	-	-	-	-
서 상 면 Seosang	-	-	-	-	-	-	-	-	-
백 전 면 Baekjeon	-	-	-	-	-	-	-	-	-
병 곡 면 Byeonggok	-	-	-	-	-	-	-	-	-

자료 : 기획감사담당관

1. 지방세 부담

Household Local Tax

단위 : 천원

Unit : 1,000 won

연 별 및 읍 면 별 Year & Eup and Myeon	지 방 세 Local taxes	인구(외국인제외) Population (excluding foreigners)	1인당 부담액(원) Tax burden per capita(won)	세 대 (외국인세대제외) Households (Exclude foreign household)	세대당 부담액(원) Tax burden per household(won)
2015	29,416,934	40,339	729,243	19,915	1,477,124
2016	29,089,213	40,339	721,119	19,363	1,502,309
2017	38,667,998	40,175	962,489	19,915	1,941,652
2018	26,167,047	40,044	653,457	20,159	1,298,033
2019	30,466,962	39,637	768,649	20,427	1,491,504
2020	41,947,507	39,080	1,073,375	20,754	2,021,176
함 양 읍 Hamyang	30,223,452	-	-	-	-
마 천 면 Macheon	1,099,102	-	-	-	-
휴 천 면 Hyucheon	963,840	-	-	-	-
유 립 면 Yurim	743,448	-	-	-	-
수 동 면 Sudong	2,313,468	-	-	-	-
지 곡 면 Jigok	1,214,578	-	-	-	-
안 의 면 Anui	2,425,039	-	-	-	-
서 하 면 Seoha	653,287	-	-	-	-
서 상 면 Seosang	1,064,723	-	-	-	-
백 전 면 Baekjeon	653,460	-	-	-	-
병 곡 면 Byeonggok	593,110	-	-	-	-

자료 : 재무과

2. 지방세 징수 Collection of Local Taxes

단위 : 천원

Unit : 1000 won

연 별 및 읍 면 별 Year & Eup and Myeon	합 계 Total			보 통 세 Ordinary Taxes			
	도 세 Province taxes	군 세 Gun taxes		도 세 Province taxes			
				취득세 Aquisition	등록세 Registration	등록면허세 License	
2015	29,089,213	13,311,418	15,777,795	9,490,093	8,785,286	34,018	670,789
2016	29,089,213	13,311,418	15,777,795	9,490,093	8,785,286	34,018	670,789
2017	38,667,998	18,151,307	20,516,691	11,317,486	10,491,705	34,757	791,024
2018	26,167,047	12,234,313	13,932,734	8,783,604	8,001,824	30,821	750,959
2019	30,466,962	15,166,935	15,300,027	11,352,436	10,530,675	30,003	791,758
2020	41,947,507	13,293,680	28,653,827	9,505,840	8,704,074	33,987	767,779
합 양 읍 Hamyang	30,223,452	6,776,685	23,446,767	4,436,040	4,119,440	7,092	309,508
마 천 면 Macheon	1,099,102	647,698	451,404	515,150	483,176	1,123	30,851
휴 천 면 Hyucheon	963,840	601,747	362,093	463,042	427,115	2,836	33,091
유 립 면 Yurim	743,448	461,525	281,923	380,579	347,759	2,944	29,876
수 동 면 Sudong	2,313,468	965,238	1,348,230	671,684	537,054	2,760	131,870
지 곡 면 Jigok	1,214,578	797,196	417,382	657,906	612,419	2,750	42,737
안 의 면 Anui	2,425,039	1,282,805	1,142,234	970,577	874,016	6,085	90,476
서 하 면 Seoha	653,287	432,253	221,034	356,218	335,714	1,214	19,290
서 상 면 Seosang	1,064,723	502,355	562,368	369,002	329,064	3,469	36,469
백 전 면 Baekjeon	653,460	420,513	232,947	343,996	318,086	2,425	23,485
병 곡 면 Byeonggok	593,110	405,665	187,445	341,646	320,231	1,289	20,126

자료 : 재무과

지방세 징수 (계속)

Collection of Local Taxes (cont'd)

단위 : 천원

Unit : 1000 won

연 별 및 읍 면 별 Year & Eup and Myeon	보 통 세 Ordinary Taxes								
	군 세 Gun taxes								
	주민세 Inhabitant	지방소득세 Local income	재산세 Property	자동차세 Automobile	담배소비세 Tobacco Consumption	지방소비세 Local Consumption	도축세 Butchery	주행세 Motorfuel	
2015	15,288,362	519,044	2,871,466	2,814,418	6,292,016	2,791,418	-	-	-
2016	15,288,362	519,044	2,871,466	2,814,418	6,292,016	2,791,418	-	-	-
2017	14,859,939	552,592	3,117,874	3,225,805	5,342,145	2,621,523	-	-	-
2018	14,239,834	577,589	3,279,497	3,503,235	4,354,491	2,525,022	-	-	-
2019	14,890,200	668,322	3,367,534	3,905,412	4,463,699	2,485,233	-	-	-
2020	28,369,671	615,583	3,384,775	4,206,317	5,357,843	2,604,453	12,200,700	-	-
함양읍 Hamyang	23,329,614	296,255	2,080,009	2,057,069	4,091,128	2,604,453	12,200,700	-	-
마천면 Macheon	430,281	19,579	81,653	193,421	135,628	-	-	-	-
휴천면 Hyucheon	348,254	13,794	74,673	163,578	96,209	-	-	-	-
유림면 Yurim	271,327	12,805	71,087	94,883	92,552	-	-	-	-
수동면 Sudong	1,327,823	147,152	443,991	572,255	164,425	-	-	-	-
지곡면 Jigok	406,299	24,015	94,384	156,436	131,464	-	-	-	-
안의면 Anui	1,097,269	55,149	315,591	444,274	282,255	-	-	-	-
서하면 Seoha	208,966	12,083	12,554	94,068	90,261	-	-	-	-
서상면 Seosang	547,377	17,653	141,368	282,118	106,238	-	-	-	-
백전면 Baekjeon	224,329	8,873	43,993	89,158	82,305	-	-	-	-
병곡면 Byeonggok	178,132	8,225	25,472	59,057	85,378	-	-	-	-

지방세 징수 (계속)

Collection of Local Taxes (cont'd)

단위 : 천원

Unit : 1000 won

연 별 및 읍 면 별 Year & Eup and Myeon	목 적 세 Objective Taxes				과년도 수입 Revenue from previous year	
	도 세 Province taxes		군 세 Gun taxes		도 세 Province taxes	군 세 Gun taxes
	지역자원시설세 Local resources Facilities	지방교육세 Local planning	사업소세 Business firm	도시계획세 City planing		
2015	441,036	3,125,157	-	-	255,132	489,433
2016	441,036	3,125,157	-	-	255,132	489,433
2017	467,138	3,142,895	-	-	3,223,788	5,656,752
2018	503,113	2,948,436	-	-	-840	-307,100
2019	546,607	3,150,875	-	-	117,017	409,827
2020	553,669	3,130,926	-	-	103,245	284,156
함 양 읍 Hamyang	243,001	2,055,857	-	-	41,787	117,153
마 천 면 Macheon	21,622	105,052	-	-	5,874	21,123
휴 천 면 Hyucheon	44,346	90,801	-	-	3,558	13,839
유 립 면 Yurim	8,785	68,806	-	-	3,355	10,596
수 동 면 Sudong	86,194	198,474	-	-	8,886	20,407
지 곡 면 Jigok	24,365	111,253	-	-	3,672	11,083
안 의 면 Anui	77,392	212,431	-	-	22,405	44,965
서 하 면 Seoha	9,017	63,874	-	-	3,144	12,068
서 상 면 Seosang	25,856	102,507	-	-	4,990	14,991
백 전 면 Baekjeon	8,078	65,413	-	-	3,026	8,618
병 곡 면 Byeonggok	5,013	56,458	-	-	2,548	9,313

3. 예산결산 총괄

Summary of Budget and Settlement

단위 : 천원

Unit : 1000 won

연 별 Year	예 산 현 액 Budget			세 입 Revenue		
	계 Total	일 반 General accounts	특 별 Special accounts	계 Total	일 반 General accounts	특 별 Special accounts
2015	444,732,108	412,739,076	31,993,032	445,970,930	414,010,075	31,960,855
2016	456,935,346	426,938,228	29,997,118	468,727,997	437,079,056	31,648,941
2017	510,732,838	488,715,798	22,017,040	528,616,172	509,876,546	18,739,626
2018	560,270,061	537,288,023	22,982,038	566,579,515	544,198,281	22,381,234
2019	621,825,407	596,285,861	25,539,546	642,461,844	616,912,859	25,548,985
2020	667,090,932	641,105,045	25,985,887	673,100,174	647,124,480	25,975,694

연 별 Year	세 출 Expenditure			잉 여 Surplus		
	계 Total	일 반 General accounts	특 별 Special accounts	계 Total	일 반 General accounts	특 별 Special accounts
2015	344,364,489	328,740,482	15,624,007	101,606,441	85,269,593	16,336,848
2016	350,060,097	335,477,178	14,582,919	118,667,899	101,601,877	17,066,022
2017	397,054,432	384,844,137	12,210,295	131,561,739	125,032,408	6,529,331
2018	418,375,481	405,402,295	12,973,186	148,204,035	138,795,987	9,408,048
2019	481,798,667	467,555,209	14,243,458	160,663,177	149,357,650	11,305,527
2020	539,028,834,724	523,330,968,494	15,697,866,230	134,071,340,677	123,793,512,236	10,277,828,441

자료 : 재무과

4. 일반회계 세입예산 개요¹⁾

Budget Revenues of General Accounts

단위 : 천원

Unit : 1000 won

연 별 Year	합 계 Total	지방세 Local tax	세 외 수 입 Non-tax revenues					
			경 상 적 세 외 수 입 Current non-tax revenues				사업수입 Business product	
			재산임대 수입 Property rents	사용료 수입 rents	수수료 수입 fees			
2015	412,739,076	14,532,000	11,495,533	4,871,020	43,778	679,134	1,053,788	574,000
2016	362,162,619	15,023,000	12,667,945	4,169,575	39,073	669,453	1,125,729	588,000
2017	426,936,555	13,900,000	10,046,004	4,204,742	56,675	756,745	1,147,102	573,000
2018	537,288,023	14,041,000	10,211,174	4,228,600	59,335	665,879	1,208,716	623,000
2019	596,285,862	14,569,000	11,666,510	5,566,858	84,055	770,207	1,229,926	611,000
2020	641,105,045	27,710,000	20,794,483	13,382,268	210,140	1,035,689	9,351,653	712,400

연 별 Year	세 외 수 입 Non-tax revenues							
	경 상 적 세 외 수 입 Current non-tax revenues		임 시 적 세 외 수 입 Temporary non-tax revenues					
	징수교부금 수입 Collection grants	이자수입 Interest	재산매각 수입 Property disposal	부담금 Allotment	과징금 및 과태료 등 Fines and penalties etc	잡수입 Miscella- neous	기타수입 Other income	
2015	320,320	2,200,000	6,624,513	2,130,000	-	206,900	50,000	4,237,613
2016	325,320	1,422,000	8,498,370	754,000	-	338,370	90,000	7,311,000
2017	351,220	1,320,000	5,841,262	700,000	-	227,262	300,000	4,614,000
2018	351,670	1,320,000	5,982,574	700,000	17,503	234,662	300,000	4,730,409
2019	351,670	2,520,000	6,099,652	300,000	-	260,900	300,000	5,238,752
2020	352,386	1,720,000	7,412,215	10,000	142,900	411,400	200,000	6,647,915

주: 1) 최종예산액

일반회계 세입예산 개요¹⁾(계속) Budget Revenues of General Accounts (cont'd)

단위 : 천원

Unit : 1000 won

연 별 Year	지방교부세	조정교부금	재정보전금	보 조 금	지 방 채	보전수입 등 및 내부거래 Conservation revenues and internal transaction	
	Local share tax	Control grants (구)	Control grants (시군)	Subsidies	Local borrowing	보전수입 등 Conservation revenues	
2015	140,568,000	15,361,057	-	124,627,351	-	106,155,135	105,536,058
2016	157,864,000	12,918,885	-	139,852,890	-	23,835,899	23,731,000
2017	191,954,629	18,805,774	-	147,750,011	-	44,480,137	44,360,185
2018	209,723,250	18,928,293	-	150,879,638	3,682,684	129,821,984	129,702,157
2019	251,720,921	20,251,163	-	157,210,159	2,045,936	138,822,173	138,693,533
2020	216,377,000	27,334,068	-	186,942,033	2,455,124	159,492,337	149,357,649

연 별 Year	보전수입 등 및 내부거래 Conservation revenues and internal transaction					
	보전수입 등 Conservation revenues			내 부 거 래 Internal transaction		
	잉 여 금 net surplus	전년도 이월금 Carry over	융자금원금 수입 Loan collection	전 입 금 Transferred from	예탁금 및 예수금 Contribution	
2015	25,802,664	79,733,394	-	619,077	619,077	-
2016	19,731,000	4,000,000	-	104,899	104,899	-
2017	36,060,185	8,300,000	-	119,952	119,952	-
2018	58,772,547	70,929,610	-	119,827	119,827	-
2019	51,007,296	87,686,237	-	128,640	128,640	-
2020	50,247,216	99,110,433	-	10,134,688	10,134,688	-

5. 일반회계 세입 결산¹⁾

Settled Revenues of General Accounts

단위 : 백만원

Unit : million won

연 별 Year	합 계 Total	지 방 세 Local tax	세 외 수 입 Non-tax revenue	지방교부세 Local share tax
2015	414,010	16,238	13,179	145,452
2016	437,079	15,778	13,683	161,959
2017	509,876	14,859	29,694	196,447
2018	544,198	13,933	19,423	216,195
2019	616,913	15,256	24,077	253,874
2020	641,105	27,710	20,794	216,377

연 별 Year	조정교부금 (또는 재정 보전금) Control grants	보 조 금 Subsidies	지 방 채 Local borrowing	보전수입 등 및 내부거래 Conservation revenues and Internal transaction
2015	15,884	117,379	-	105,878
2016	14,518	145,759	-	85,382
2017	18,108	149,056	-	101,712
2018	18,928	146,870	3,682	125,167
2019	20,251	162,560	2,046	138,849
2020	27,334	186,942	2,455	159,492

자료 : 재무과
주: 1) 최종예산액

6. 일반회계 세출예산 개요¹⁾

Budget Expenditure of General Accounts

단위 : 천원

Unit : 1,000 won

연 별	합 계	일반 공공행정	공공질서 및 안전	교 육	문화 및 관광	환경보호	사회복지
Year	Total	General public Administration	Public Order, Safety	Education	Culture, Tourism	Protection of Environment	Social Welfare
2015	412,739,000	20,476,000	8,420,000	2,366,000	40,614,000	22,995,000	61,543,000
2016	426,938,228	24,857,323	8,758,200	3,069,365	41,270,245	26,549,246	62,900,251
2017	488,715,798	37,783,447	4,390,467	3,154,836	48,291,229	35,380,583	63,734,696
2018	537,288,023	47,360,593	4,167,336	3,228,900	48,356,445	37,793,423	69,881,035
2019	621,825,408	28,754,981	11,659,676	2,976,988	55,266,531	58,405,587	81,016,615
2020	641,105,045	29,324,280	19,450,792	2,523,552	55,897,716	48,791,540	100,032,077

연 별	보 건	농림해양 수산	산업, 중소기업	수송 및 교통	국토 및 지역개발	과학기술	예비비	기 타
Year	Health	Agriculture, Forestry, Ocean, Marine	Industry, Small and medium enterprises	Transportation, Traffic	Country, Region Development	Science Technology	Contingency	Others
2015	3,939,000	123,779,000	3,978,000	18,999,000	50,560,000	-	5,383,000	49,685,000
2016	4,145,481	132,942,044	5,645,996	16,522,942	42,739,596	-	7,626,980	49,910,556
2017	6,103,328	135,668,735	9,831,824	20,816,403	50,965,980	-	20,303,285	52,290,985
2018	6,674,148	136,925,155	10,392,160	32,151,629	66,577,810	-	19,565,593	54,213,796
2019	9,241,501	163,192,346	18,022,792	36,755,969	92,012,443	-	6,923,886	57,596,093
2020	11,462,709	161,221,926	12,153,252	40,986,550	97,855,333	-	1,537,637	59,867,681

주 : 1) 최종예산액

7. 일반회계 세출결산 Settled Expenditure of General Accounts

단위 : 백만원

Unit : million won

연 별 Year	합 계 Total	일반공공 행정 General public Administra- tion	공공질서 및 안전 Public Order, Safety	교 육 Education	문화 및 관광 Culture, Tourism	환경보호 Protection of Environ- ment	사회복지 Social Welfare	보 건 Health
2015	318,740	18,639	6,936	2,066	26,527	21,081	58,269	3,720
2016	335,477	21,732	7,035	2,978	26,253	21,712	59,695	3,524
2017	384,843	29,982	3,845	3,096	33,329	31,109	61,168	4,685
2018	395,730	37,735	3,500	3,082	31,589	30,661	65,863	5,671
2019	481,798	25,632	7,440	2,661	39,115	44,251	75,325	7,990
2020	523,330	25,607	15,422	1,963	40,236	43,162	95,246	10,046

연 별 Year	농림해양수산 Agriculture, Forestry, Ocean, Marine	산업,중소기업 Industry, Small and medium enterprises	수송 및 교통 Transporta- tion, Traffic	국토 및 지역개발 Country, Region Development	과학기술 Science Technology	예 비 비 Contingency	기 타 Other
2015	88,089	3,647	14,341	29,321	-	-	46,104
2016	92,456	3,026	12,918	36,049	-	-	48,099
2017	106,846	5,373	14,221	40,576	-	-	50,613
2018	94,606	7,631	25,635	47,482	-	-	51,947
2019	120,670	13,847	21,026	69,146	-	-	54,695
2020	123,903	10,547	28,752	71,769	-	-	56,677

8. 특별회계 세입세출 예산개요¹⁾

Revenues and Settlement of Special Accounts

단위 : 천원

Unit : 1,000 won

연 별 Year	특 별 회 계 Special accounts					
	합 계 Total	상수도사업 Waterwork	하수도사업 Sewerage	수질개선 Water quality improvement	자활 및 생활 안정기금 Self-support and stabilization of livelihood fund	의료급여기금 Medical Care Assistance fund
2015	31,993,032	1,682,590	1,200,530	5,610,032	535,424	653,901
2016	29,997,118	1,977,972	1,546,383	6,592,271	558,626	656,250
2017	22,017,041	2,153,150	2,463,047	9,398,054	558,200	659,109
2018	22,862,248	2,649,603	2,277,094	9,985,364	518,892	645,814
2019	25,539,546	3,402,872	2,504,834	8,349,234	494,187	659,014
2020	25,985,887	4,473,835	4,144,441	8,328,447	450,630	663,256

연 별 Year	특 별 회 계 Special accounts					
	장기미집행 군계획시설 대지보상	소득특화사업 Tax specialization	농공단지 조성사업 Agricultural industrial complex	공영개발사업 Public Development	중소기업 및 소상공인육성 기금운용	신에너지 및 재생에너지 발전사업
2015	537,375	5,805,662	776,480	3,949,304	11,115,596	126,138
2016	-	4,717,000	198,800	2,576,461	11,002,548	170,807
2017	-	3,727,000	2,290,484	637,689	-	130,308
2018	-	5,538,382	364,916	821,741	-	180,231
2019	-	5,245,796	1,580,081	3,182,040	-	121,488
2020	-	5,115,113	1,974,748	739,788	-	95,629

주 : 1) 최종예산액

9. 특별회계 예산결산 Settled Budget of Special Accounts

단위 : 천원

Unit : 1000 won

연 별 Year	회 계 수 Accounts	예 산 Budget	세 입 Revenue	세 출 Expenditure
2015	11	31,993,032	31,960,855	15,624,007
2016	10	28,052,685	31,648,940	14,582,918
2017	9	22,017,041	18,739,626	12,210,295
2018	9	22,982,037	22,381,234	12,973,186
2019	9	25,539,546	25,548,985	14,243,458
2020	10	25,985,887	25,975,690	15,697,863
상 수 도 사 업	1	4,473,835	3,603,334	2,141,658
하 수 도 사 업	1	4,144,441	4,144,527	358,293
수 질 개 선	1	8,328,447	7,811,398	7,332,705
자활및생활안정기금	1	450,630	434,676	83,643
의 료 급 여 기 금	1	663,256	656,450	587,203
장기미집행군계획시설 대 지 보 상	-	-	-	-
소 득 특 화 사 업	1	5,115,113	6,491,844	3,227,460
농공단지조성사업	1	1,974,748	1,996,298	1,431,708
공 영 개 발 사 업	1	739,788	740,479	459,206
중소기업및소상공인 육 성 기 금 운 용	-	-	-	-
신 에 너 지 및 재 생 에 너 지 발 전 사 업	1	95,629	96,684	75,987

10. 교육비 특별회계 세입결산

Settled Revenues of Special Accounts for Education

단위 : 천원

Unit : 1000 won

연 별 Year	예산액 ① Budget	징수결정액 Estimated amount of collection	수 납 액 ② Amount received	불납결손액 Deficit	미수납액 Amount unpaid	증감(②-①) Increase or decrease
2015	1,404,440	332,461	332,461	-	-	▽1,071,979
2016	1,203,643	2,209,411	2,209,411	-	-	1,005,768
2017	1,007,886	1,010,674	1,010,674	-	-	2,788
2018	692,454	688,006	688,006	-	-	▽4,448
2019	1,421,003	1,441,251	1,441,251	-	-	△20,248
2020	2,147,378	2,144,604	2,144,604	-	-	▽2,774
교 부 금	-	-	-	-	-	-
양 여 금	-	-	-	-	-	-
전 입 금	814,185	814,185	814,185	-	-	-
지 원 금	-	-	-	-	-	-
재 산 수 입	1,185,514	1,175,548	1,175,548	-	-	-9,966
입 학 금 및 수업료수입	-	-	-	-	-	-
사 용 료 및 수수료수입	2,185	2,192	2,192	-	-	7
잡 수 입	145,494	152,421	152,421	-	-	6,927
이 자 수 입	-	257	257	-	-	257
이 월 금	-	-	-	-	-	-

자료 : 함양교육지원청

11. 교육비 특별회계 세출결산

Settled Expenditure of Special Accounts for Education

단위 : 천원

Unit : 1000 won

연 별 Year	예산액 ① Budget	예산결정 후 증감액 ② Change in budget amount after budget finalization			예산현액 (①+②) Budget amount	지 출 액 Expenditure	다음년도 이월액 Carry-over to next year	불 용 액 Unused
		전년도이월액 Carry-over form previous year	예비비지출 결정액 Estimanted amount of emergency fund	이용 및 이체				
2015	19,541,077	608,818	-	-	20,149,895	14,921,293	4,912,401	316,201
2016	20,703,219	4,912,401	-	-	25,615,620	24,062,222	1,207,679	345,719
2017	17,637,476	1,207,679	-	-	18,845,155	18,078,539	489,087	277,529
2018	20,976,144	489,086	-	-	21,465,230	18,715,444	2,322,237	427,549
2019	34,739,671	2,322,238	-	-	37,061,909	29,301,344	7,234,696	525,869
2020	20,366,529	7,234,695	-	-	27,601,224	26,942,933	-	658,291
인적자원운용	4,708,910	-	-	-	4,708,910	4,688,853	-	20,057
교수학습활동 지원	1,202,115	2,114,613	-	-	3,316,728	3,077,626	-	239,102
교육복지지원	1,738,634	-	-	-	1,738,634	1,738,634	-	-
보건/급식/ 체육 활동	523,303	-	-	-	523,303	522,127	-	1,176
학교재정지원 관리	6,375,274	-	-	-	6,375,274	6,375,274	-	-
학교교육여건 개선 시설	4,344,449	3,239,267	-	-	7,583,716	7,362,958	-	220,758
평 생 교 육	73,344	-	-	-	73,344	72,616	-	728
교육행정일반	1,002,259	-	-	-	1,002,259	987,444	-	14,815
기관운영관리	350,833	1,880,815	-	-	2,231,648	2,069,994	-	161,654
예비비및기타	47,408	-	-	-	47,408	47,406	-	2

자료 : 함양교육지원청

12. 지방재정자립지표

Local Finance Independence Indicator

단위 : %

Unit : %

연 별 Year	재정자립도 ¹⁾ Financial independence	재정자주도 ²⁾ Financial autonomy	기준재정수요충족도 (재정력지수) ³⁾ Financia ability indices
2015	7.53	52.91	20
2016	7.24	52.26	20
2017	8.9	53.5	14.2
2018	5.78	55.02	14.2
2019	5.5	56.8	14.2
2020	7.56	45.58	11.26

자료 : 기획감사담당관

주 : 1) 재정자립도 = 자체수입(지방세+세외수입) / 일반회계 * 100

2) 재정자주도 = 자주재원(지방세+세외수입+지방교부소+조정교부금+재정보전금) / 일반회계 예산액 * 100

3) 기준재정수요충족도(재정력지수) = 기준재정수입액 / 기준재정수요액 * 100 ←교부전기준

XVI. 공공행정 및 사법

Public Administration And Justice

1. 공무원 총괄

Summary of Government Employees

단위 : 명

Unit : person

연 별 Year	합 계 Total	본 청 Head office	군 의회, 직속기관 및 사업소 Gun council, direct or affiliated agencies	읍 · 면 Eup, Myeon	소 방 서 Fire station	경 찰 서 Police station
2015	803	275	149	163	87	129
2016	816	275	149	163	97	132
2017	829	279	154	168	100	128
2018	881	302	164	168	113	134
2019	888	302	164	168	121	133
2020	918	322	155	168	134	139
정무(선거)직 Political(elected)	1	1	-	-	-	-
별 정 직 specific	1	1	-	-	-	-
특 정 직 Special	-	-	-	-	-	-
일 반 직 General	916	320	155	168	134	139

자료 : 행정과

2. 본청, 의회사무과, 직속기관 및 사업소 공무원(정원)

Government Employees of Head office, Council, Direct or Affiliated Agencies

단위 : 명

Unit : person

연별 및 실과소별 Year	합 계 Total	정무직 Political (selected)	별정직 Specific	특정직 Special	일 반 직 General					
					계 Sub- total	1급 1th grade	2급 2th grade	3급 3th grade	4급 4th grade	5급 5th grade
2015	424	1	-	-	423	-	-	-	3	18
2016	424	1	-	-	423	-	-	-	3	18
2017	433	1	-	-	432	-	-	-	3	18
2018	466	1	-	-	465	-	-	-	3	22
2019	470	1	-	-	469	-	-	-	3	22
2020	477	1	1	-	475	-	-	-	4	26
본 청	322	1	1	-	320	-	-	-	4	16
기획감사담당관	22	-	-	-	22	-	-	-	-	1
혁신전략담당관	14	-	-	-	14	-	-	-	-	1
행 정 국	113	1	1	-	111	-	-	-	2	5
행 정 과	28	1	1	-	26	-	-	-	2	1
재 무 과	26	-	-	-	26	-	-	-	-	1
민 원 봉 사 과	30	-	-	-	30	-	-	-	-	1
문 화 관 광 과	15	-	-	-	15	-	-	-	-	1
체 육 청 소 년 과	14	-	-	-	14	-	-	-	-	1
경 제 복 지 국	95	-	-	-	95	-	-	-	1	5
일 자리 경 제 과	18	-	-	-	18	-	-	-	1	1
사 회 복 지 과	17	-	-	-	17	-	-	-	-	1
주 민 행 복 과	15	-	-	-	15	-	-	-	-	1
산 림 녹 지 과	16	-	-	-	16	-	-	-	-	1
환 경 위 생 과	29	-	-	-	29	-	-	-	-	1
안 전 건 설 국	78	-	-	-	78	-	-	-	1	4
안 전 도 시 과	24	-	-	-	24	-	-	-	1	1
건 설 교 통 과	22	-	-	-	22	-	-	-	-	1
산 삼 엑 스포 과	14	-	-	-	14	-	-	-	-	1
휴 양 벨 리 과	18	-	-	-	18	-	-	-	-	1
의 회 사 무 과	14	-	-	-	14	-	-	-	-	3
의 회 사 무	14	-	-	-	14	-	-	-	-	3
직 속 기 관	112	-	-	-	112	-	-	-	-	5
보 건 소	52	-	-	-	52	-	-	-	-	1
농 업 기 술 센 터	60	-	-	-	60	-	-	-	-	4
사 업 소	29	-	-	-	29	-	-	-	-	2
상 하 수 도 사 업 소	17	-	-	-	17	-	-	-	-	1
문 화 시 설 사 업 소	12	-	-	-	12	-	-	-	-	1

자료 : 행정과

본청, 의회사무과, 직속기관 및 사업소 공무원(정원)(계속)
Government Employees of Head office, Council, Direct or Affiliated Agencies(cont'd)

단위 : 명

Unit : person

연별 및 실과소별 Year	일 반 직 General										
	6급 6th grade	7급 7th grade	8급 8th grade	9급 9th grade	전문 경력관 Expert	연구관 Research officer	연구사 Resear- cher	지도관 Advising officer	지도사 Advisor	임기제 Fixed- term (General)	기 타 Others
2015	114	122	102	35	2	-	3	2	22	-	-
2016	114	122	102	35	2	-	3	2	22	-	-
2017	117	135	99	31	2	-	3	2	22	-	-
2018	126	144	104	32	2	-	4	2	22	4	-
2019	126	146	105	33	2	-	4	2	22	4	-
2020	126	145	109	37	2	-	4	-	22	-	-
본 청	93	108	70	27	1	-	1	-	-	-	-
기획감사담당관	5	9	5	1	1	-	-	-	-	-	-
혁신전략담당관	5	3	4	1	-	-	-	-	-	-	-
행 정 국	32	40	23	8	-	-	1	-	-	-	-
행 정 과	6	10	4	2	-	-	1	-	-	-	-
재 무 과	8	9	6	2	-	-	-	-	-	-	-
민 원 봉 사 과	9	11	7	2	-	-	-	-	-	-	-
문 화 관 광 과	5	5	3	1	-	-	-	-	-	-	-
체 육 청 소 년 과	4	5	3	1	-	-	-	-	-	-	-
경 제 복 지 국	29	28	22	10	-	-	-	-	-	-	-
일 자리 경 제 과	5	5	4	2	-	-	-	-	-	-	-
사 회 복 지 과	6	4	4	2	-	-	-	-	-	-	-
주 민 행 복 과	5	5	3	1	-	-	-	-	-	-	-
산 림 녹 지 과	5	5	3	2	-	-	-	-	-	-	-
환 경 위 생 과	8	9	8	3	-	-	-	-	-	-	-
안 전 건 설 국	22	28	16	7	-	-	-	-	-	-	-
안 전 도 시 과	7	8	5	2	-	-	-	-	-	-	-
건 설 교 통 과	6	8	5	2	-	-	-	-	-	-	-
산 삼 엑 스포 과	4	6	2	1	-	-	-	-	-	-	-
휴 양 벨 리 과	5	6	4	2	-	-	-	-	-	-	-
의 회 사 무 과	3	2	4	1	1	-	-	-	-	-	-
의 회 사 무	3	2	4	1	1	-	-	-	-	-	-
직 속 기 관	21	27	29	5	-	-	3	-	22	-	-
보 건 소	11	17	22	1	-	-	-	-	-	-	-
농 업 기 술 센 터	10	10	7	4	-	-	3	-	22	-	-
사 업 소	9	8	6	4	-	-	-	-	-	-	-
상 하 수 도 사 업 소	5	6	3	2	-	-	-	-	-	-	-
문 화 시 설 사 업 소	4	2	3	2	-	-	-	-	-	-	-

3. 읍면 공무원 (정원)

Government Employees of Eup, Myeon

단위 : 명

Unit : person

연 별 및 읍 면 별 Year & Eup and Myeon	합 계 Total	일 반 직 General						기 타 Others
		소 계 Sub- Total	5급 5th grade	6급 6th grade	7급 7th grade	8급 8th grade	9급 9th grade	
2015	163	163	11	47	54	41	10	-
2016	163	163	11	47	54	41	10	-
2017	168	168	11	48	47	45	17	-
2018	168	168	11	48	47	45	17	-
2019	168	168	11	48	47	45	17	-
2020	168	168	11	48	47	45	17	-
합 양 읍 Hamyang	28	28	1	7	6	11	3	-
마 천 면 Macheon	14	14	1	4	4	4	1	-
휴 천 면 Hyucheon	14	14	1	4	4	3	2	-
유 림 면 Yurim	13	13	1	4	4	3	1	-
수 동 면 Sudong	14	14	1	4	4	4	1	-
지 곡 면 Jigok	14	14	1	4	3	4	2	-
안 의 면 Anui	18	18	1	5	5	4	3	-
서 하 면 Seoha	13	13	1	4	5	2	1	-
서 상 면 Seosang	14	14	1	4	5	3	1	-
백 전 면 Baekjeon	13	13	1	4	3	4	1	-
병 곡 면 Byeonggok	13	13	1	4	4	3	1	-

4. 소방 공무원 Fire-fighting Officials

단위 : 명

Unit : person

연 별 Year	합 계 ¹⁾ Total	소 방 직 Fire-fighting positions					
		소 계 Sub-total	소방정감 General Fire marshal	소방감 Fire marshal	소방준감 Deputy fire marshal	소방정 Fire chief	소방령 Assitant fire chief
2015	87	87	-	-	-	1	2
2016	97	97	-	-	-	1	2
2017	100	100	-	-	-	1	2
2018	113	113	-	-	-	1	2
2019	121	121	-	-	-	1	2
2020	134	134	-	-	-	1	3

연 별 Year	소 방 직 Fire-fighting positions					일반직 General	기타직 Others
	소방경 Fire captain	소방위 Fire leutenant	소방장 Fire sergeant	소방교 Senior fire fighter	소방사 Fire fighter		
2015	6	18	15	28	17	17	18
2016	7	22	17	24	24	24	22
2017	8	32	15	21	21	21	32
2018	9	30	11	26	34	24	89
2019	9	29	17	23	40	30	91
2020	11	29	23	21	46	29	105

자료 : 함양소방서

주 : 1) 의용소방대원 제외

5. 경찰 공무원 Police Officials

단위 : 명

Unit : person

연 별 Year	합 계 Total	경 찰 청 소 속 Belong to national police agency		
		계 Sub-total	경 찰 서 Police station	지구대 파출소 Police office
2015	129	129	63	66
2016	132	132	66	66
2017	128	128	64	64
2018	134	134	66	68
2019	133	133	64	69
2020	139	139	69	70

자료 : 함양경찰서

주 : 정원기준

6. 퇴직사유별 공무원 Retired Government Officials by Cause of Retirement

단위 : 명

Unit : person

연 별 및 퇴직사유별 Year & Cause of Resignment	합 계 Total	정무직 Political	별정직 Specific	특정직 Special	일 반 직 General positions					
					계 sub- total	1급 1st grade	2급 2st grade	3급 3st grade	4급 4st grade	5급 5st grade
2015	17	-	-	-	16	-	-	-	1	3
2016	17	-	-	-	14	-	-	-	2	4
2017	31	-	-	-	31	-	-	1	1	5
2018	9	-	-	-	-	-	-	-	-	2
2019	30	-	-	-	30	-	-	-	1	11
2020	25	-	-	-	-	-	-	-	1	7
의원면직 Accordance dismissal	9	-	-	-	-	-	-	-	-	-
정년퇴직 Retirement	14	-	-	-	-	-	-	-	1	5
명예퇴직 Honourable retirement	-	-	-	-	-	-	-	-	-	-
당연퇴직 Inevitable retirement	1	-	-	-	-	-	-	-	-	1
사 망 Death	-	-	-	-	-	-	-	-	-	-
징계퇴직 Punishment dismissal	1	-	-	-	-	-	-	-	-	1
직권면직 Releasing authority	-	-	-	-	-	-	-	-	-	-

자료 : 행정과

7. 관내 관공서 및 주요기관

Government and Public Offices and Major Organizations

단위 : 개소

Unit : number

연 별 및 읍 면 별 Year & Eup and Myeon	총 계 Total	지 방 행 정 관 서 Local administrative offices and agencies							
		군 Gun	읍 면 Eup, myeon	직속기관 Direct agencies		사업소 Affiliated agencies		출 장 소 Branch offices	
				도	군	도	군	군	읍 면
				Do	Gun	Do	Gun	Gun	Eup, myeon
2015	60	1	11	-	2	-	2	-	-
2016	60	1	11	-	2	-	2	-	-
2017	60	1	11	-	2	-	2	-	-
2018	60	1	11	-	2	-	2	-	-
2019	60	1	11	-	2	-	2	-	-
2020	60	1	11	-	2	-	2	-	-
합 양 읍 Hamyang	23	1	1	-	2	-	2	-	-
마 천 면 Macheon	5	-	1	-	-	-	-	-	-
휴 천 면 Hyucheon	3	-	1	-	-	-	-	-	-
유 립 면 Yurim	3	-	1	-	-	-	-	-	-
수 동 면 Sudong	4	-	1	-	-	-	-	-	-
지 곡 면 Jigok	4	-	1	-	-	-	-	-	-
안 의 면 Anui	5	-	1	-	-	-	-	-	-
서 하 면 Seoha	3	-	1	-	-	-	-	-	-
서 상 면 Seosang	4	-	1	-	-	-	-	-	-
백 전 면 Baekjeon	3	-	1	-	-	-	-	-	-
병 곡 면 Byeonggok	3	-	1	-	-	-	-	-	-

자료 : 행정과

관내 관공서 및 주요기관 (계속)

Government and Public Offices and Major Organizations(cont'd)

단위 : 개

Unit : number

연 별 및 읍 면 별 Year & Eup and Myeon	경찰. 소방관서 Police and fire-fighting stations					법원. 검찰관서 Court & prosecutions offices			
	경찰서 Police station			소방서 Fire stations		법원 (지원) Court branch	등기소 Registry	검찰 (지청) Prosecution branch	교도소 ¹⁾ Prison
	경찰서 Police station	순찰지구대 파출소 Patrol division police Stand	분소 Police branch	본서 Fire stations	119 안전센터 Fire station branch				
2015	1	7	4	1	4	-	1	-	-
2016	1	7	4	1	4	-	1	-	-
2017	1	7	4	1	4	-	1	-	-
2018	1	7	4	1	4	-	1	-	-
2019	1	7	4	1	4	-	1	-	-
2020	1	7	4	1	4	-	1	-	-
함양읍 Hamyang	1	1	-	1	1	-	1	-	-
마천면 Macheon	-	1	-	-	1	-	-	-	-
휴천면 Hyucheon	-	-	1	-	-	-	-	-	-
유림면 Yurim	-	1	-	-	-	-	-	-	-
수동면 Sudong	-	1	-	-	-	-	-	-	-
지곡면 Jigok	-	-	1	-	-	-	-	-	-
안의면 Anui	-	1	-	-	1	-	-	-	-
서하면 Seoha	-	-	1	-	-	-	-	-	-
서상면 Seosang	-	1	-	-	1	-	-	-	-
백전면 Baekjeon	-	1	-	-	-	-	-	-	-
병곡면 Byeonggok	-	-	1	-	-	-	-	-	-

주 : 1) 교도소에는 소년원, 구치소 등 포함

관내 관공서 및 주요기관 (계속)

Government and Public Offices and Major Organizations(cont'd)

단위 : 개

Unit : number

연 별 및 읍 면 별 Year & Eup and Myeon	보훈청 Patriot & veteran office	교육청 Educa- tional office	우체국 관서 Post office	세무서 Tax Office	국립농산물 품질관리원 Agricultural product Quality Management Service	기타중앙 직속기관 ²⁾ Other central government agency	전화국 Telephone office	방송사 Broad- casting station
2015	-	1	11	-	1	2	-	-
2016	-	1	11	-	1	2	-	-
2017	-	1	11	-	1	2	-	-
2018	-	1	11	-	1	2	-	-
2019	-	1	11	-	1	2	-	-
2020	-	1	11	-	1	2	-	-
함양읍 Hamyang	-	1	1	-	1	2	-	-
마천면 Macheon	-	-	1	-	-	-	-	-
휴천면 Hyucheon	-	-	1	-	-	-	-	-
유림면 Yurim	-	-	1	-	-	-	-	-
수동면 Sudong	-	-	1	-	-	-	-	-
지곡면 Jigok	-	-	1	-	-	-	-	-
안의면 Anui	-	-	1	-	-	-	-	-
서하면 Seoha	-	-	1	-	-	-	-	-
서상면 Seosang	-	-	1	-	-	-	-	-
백전면 Baekjeon	-	-	1	-	-	-	-	-
병곡면 Byeonggok	-	-	1	-	-	-	-	-

주 : 2) 기타 중앙직속기관에서 본청은 제외

3) 신문사는 종합일간 신문에 한함

8. 민원서류 처리 Handling of Civil Request Document

단위 : 건

Unit : case

연 별 및 읍 면 별	계	인가.허가	특허.면허	승인.지정	신고.등록	시험.검사	확인증명 /교부	고충민원	기 타
Year & Eup and Myeon	Total	sanction / Permission	Patent/ License	Approval Designation	Notification Designation	Test/ Inspection	Confirmation Certification/ Delivery	Complaint filing	Others
2015	84,132	2,495	117	1,283	6,935	204	68,913	32	4,153
2016	46,983	2,392	92	1,231	7,220	135	31,678	30	4,205
2017	51,414	2,343	126	1,201	7,635	64	35,588	36	4,421
2018	58,441	2,362	81	1,454	7,724	85	42,000	47	4,688
2019	64,203	2,743	140	1,472	8,471	95	47,020	117	4,145
2020	66,710	2,596	143	1,290	7,833	64	50,556	148	4,080
군 청 County office	45,532	2,260	143	1,290	6,400	64	31,403	135	3,837
함양읍 Hamyang	7,604	140	-	-	738	-	6,708	1	17
마천면 Macheon	1,454	13	-	-	28	-	1,412	-	1
휴천면 Hyucheon	264	1	-	-	34	-	229	-	-
유림면 Yurim	342	16	-	-	61	-	265	-	-
수동면 Sudong	2,672	26	-	-	59	-	2,585	-	2
지곡면 Jigok	537	33	-	-	199	-	224	-	81
안의면 Anui	5,265	20	-	-	170	-	5,057	10	8
서하면 Seoha	317	15	-	-	46	-	197	-	59
서상면 Seosang	2,157	29	-	-	44	-	2,081	2	1
백전면 Baekjeon	265	24	-	-	27	-	208	-	6
병곡면 Byeongok	301	19	-	-	27	-	187	-	68

자료 : 민원봉사과

9. 여권 발급 Passport Issues

단위 : 명

Unit : person

연별 및 월별 Year & Month	계 Total	성 별 By gender		목 적 별 By purpose			기 간 별 By period		
		남 Male	여 Female	관 용 Official	일 반 General	여행증명 Travel certifi- cation	1년단수 One year (single)	1년복수 One year (multiple)	5년미만 복수 Upper Five year (multiple)
2015	2,027	-	-	1	2,026	-	232	-	32
2016	2,602	-	-	4	2,598	-	247	1	38
2017	2,576	-	-	1	2,575	-	154	-	71
2018	2,566	1,309	1,257	-	2,566	-	103	2	27
2019	2,215	1,130	1,085	-	2,215	-	86	-	20
2020	457	245	212	-	457	-	1	2	6
1월 Jan.	226	119	107	-	226	-	1	-	-
2월 Feb.	47	21	26	-	47	-	-	-	1
3월 Mar.	25	15	10	-	25	-	-	1	3
4월 Apr.	16	10	6	-	16	-	-	-	-
5월 May.	18	13	5	-	18	-	-	-	-
6월 Jun.	19	9	10	-	19	-	-	-	-
7월 Jul.	18	5	13	-	18	-	-	-	-
8월 Aug.	23	14	9	-	23	-	-	1	-
9월 Sep.	9	6	3	-	9	-	-	-	-
10월 Oct.	24	13	11	-	24	-	-	-	-
11월 Nov.	17	10	7	-	17	-	-	-	2
12월 Dec.	15	10	5	-	15	-	-	-	-

자료 : 민원봉사과

여 권 발 급 (계속)

Passport Issues (cont'd)

단위 : 건

Unit : case

연별 및 월별 Year & Month	기간별 By period		연 령 별 By age-group					
	5년복수 Five year (multiple)	10년복수 Ten year (multiple)	20세 이하 Under 20 years old	21~30세	31~40세	41~50세	51~60세	61세 이상 61 years old & over
2015	381	1,382	499	188	160	340	411	429
2016	446	1,871	550	194	196	368	533	761
2017	493	1,858	625	226	214	388	515	608
2018	512	1,922	597	174	253	367	498	677
2019	439	1,670	496	160	178	293	456	632
2020	56	392	69	32	39	63	99	155
1월 Jan.	34	191	44	14	22	36	51	59
2월 Feb.	5	41	5	5	6	7	11	13
3월 Mar.	4	17	6	2	2	5	4	6
4월 Apr.	2	14	2	-	-	-	3	11
5월 May.	2	16	2	1	1	1	4	9
6월 Jun.	1	18	2	3	1	3	3	7
7월 Jul.	-	18	-	2	-	1	6	9
8월 Aug.	4	18	4	2	1	4	6	6
9월 Sep.	1	8	-	2	1	1	2	3
10월 Oct.	1	23	-	-	1	2	3	18
11월 Nov.	1	14	3	1	1	2	2	8
12월 Dec.	1	14	1	-	3	1	4	6

10. 화재발생 Occurrence of Fire

단위 : 건, 천원, 명

Unit : case, 1000won, person

연 별 및 읍 면 별 Year & Eup and Myeon	발 생 Number of fire incidents				소 실 Burnt-down		
	계 Total	실 화 Accident	방 화 Arson	기 타 Others	동 수 Number of buildings	이재가구수 Number of households	면 적(㎡) Area
2015	118	116	2	10	17	2	20,346
2016	127	118	1	8	33	1	8,196
2017	159	145	2	12	40	4	4,147
2018	127	114	1	12	21	3	8,733
2019	99	78	-	21	22	3	3,370
2020	94	88	-	6	38	-	603,556
함 양 읍 Hamyang	27	26	-	1	10	-	2,235
마 천 면 Macheon	7	5	-	2	6	-	104
휴 천 면 Hyucheon	6	6	-	-	3	-	931
유 립 면 Yurim	3	3	-	-	2	-	70
수 동 면 Sudong	5	4	-	1	2	-	59
지 곡 면 Jigok	8	8	-	-	1	-	96
안 의 면 Anui	19	19	-	-	11	-	1,544
서 하 면 Seoha	3	1	-	2	1	-	63
서 상 면 Seosang	9	9	-	-	-	-	285
백 전 면 Baekjeon	2	2	-	-	-	-	10
병 곡 면 Byeongok	5	5	-	-	2	-	598,159

자료 : 함양소방서

화재발생 (계속)

Occurrence of Fire (cont'd)

단위 : 건, 천원, 명

Unit : case, 1000won, person

연 별 및 읍 면 별	피 해 액 Amount of property damaged			재산피해 경감액 Reduction amount of property damaged	인 명 피 해 Casualties			이재민수 Number of victims	구조인원 Number of the rescued
	계 Total	부동산 Immovable property	동 산 Movable property		계 Total	사 망 Death	부 상 Injury		
2015	526,315	284,706	241,609	8,328,919	3	-	3	3	-
2016	499,995	239,994	260,001	24,275,473	5	1	4	2	-
2017	832,577	474,547	358,030	4,549,829	3	-	3	7	-
2018	424,029	282,358	141,671	14,945,114	4	-	4	1	2
2019	629,516	267,463	362,053	32,778,108	3	-	3	7	7
2020	549,631	179,587	370,044	21,689,647	8	2	6	1	1
함 양 읍 Hamyang	94,970	47,425	47,545	-	3	1	2	-	-
마 천 면 Macheon	47,380	33,418	13,962	-	1	1	-	-	-
휴 천 면 Hyucheon	66,396	8,435	57,961	-	1	-	1	-	-
유 립 면 Yurim	18,552	5,022	13,530	-	-	-	-	-	-
수 동 면 Sudong	20,445	9,763	10,682	-	1	-	1	1	1
지 곡 면 Jigok	11,710	1,885	9,825	-	-	-	-	-	-
안 의 면 Anui	128,536	48,466	80,070	-	2	-	2	-	-
서 하 면 Seoha	15,481	11,996	3,485	-	-	-	-	-	-
서 상 면 Seosang	68,501	4,537	63,964	-	-	-	-	-	-
백 전 면 Baekjeon	24,146	221	23,925	-	-	-	-	-	-
병 곡 면 Byeonggok	53,514	8,419	45,095	-	-	-	-	-	-

11. 발화요인별 화재발생 Fire Incidents by Cause

단위 : 건

Unit : case

연 별 및 읍 면 별 Year & Eup and Myeon	계 Total	실 화 Accidental fire				
		전기적요인 Electrical	기계적요인 Machinery	화학적요인 Chemicals	가스누출 (폭발) Gas	교통사고 Traffic
2015	118	7	5	1	-	1
2016	127	11	10	3	1	3
2017	159	15	14	2	-	1
2018	127	15	6	1	-	1
2019	99	12	3	1	-	-
2020	94	13	13	-	-	1
함 양 읍 Hamyang	27	3	2	-	-	-
마 천 면 Macheon	7	1	1	-	-	-
휴 천 면 Hyucheon	6	1	-	-	-	1
유 림 면 Yurim	3	-	2	-	-	-
수 동 면 Sudong	5	-	1	-	-	-
지 곡 면 Jigok	8	1	1	-	-	-
안 의 면 Anui	19	2	3	-	-	-
서 하 면 Seoha	3	-	-	-	-	-
서 상 면 Seosang	9	3	2	-	-	-
백 전 면 Baekjeon	2	-	1	-	-	-
병 곡 면 Byeonggok	5	2	-	-	-	-

자료 : 함양소방서

발화요인별 화재발생 (계속)

Fire Incidents by Cause (cont'd)

단위 : 건

Unit : case

연 별 및 읍 면 별 Year & Eup and Myeon	실 화 Accidental fire		자연적요인 Natural	방 화 Arson		발화요인 (미상) Unknown
	부주의 Careless	기 타 Other		방화 명확 Arson	방화 의심 Incendiary suspicious	
2015	89	3	-	2	-	10
2016	90	-	-	1	-	8
2017	112	1	1	1	1	11
2018	90	1	1	1	-	11
2019	62	-	-	-	-	21
2020	46	15	-	-	-	6
함 양 읍 Hamyang	14	7	-	-	-	1
마 천 면 Macheon	2	1	-	-	-	2
휴 천 면 Hyucheon	3	1	-	-	-	-
유 림 면 Yurim	1	-	-	-	-	-
수 동 면 Sudong	2	1	-	-	-	1
지 곡 면 Jigok	4	2	-	-	-	-
안 의 면 Anui	11	3	-	-	-	-
서 하 면 Seoha	1	-	-	-	-	2
서 상 면 Seosang	4	-	-	-	-	-
백 전 면 Baekjeon	1	-	-	-	-	-
병 곡 면 Byeonggok	3	-	-	-	-	-

12. 장소별 화재발생 Fire Occurrence by Location

단위 : 건

Unit : case

연 별 및 읍 면 별 Year & Eup and Myeon	계 Total	주 거 Housing			비 주 거 Non-Housing					
		단독주택 Detached dwelling	공동주택 Apartment House	기타주택 Other Housing	작업장 Work- shop	판매시설 Sales Facilities	학 교 Schools	공장 및 창고 Factory and warehouse	일반업무 General Business	의료시설 Medical Facilities
2015	118	17	6	2	3	-	1	3	1	-
2016	127	31	2	2	-	1	-	9	-	-
2017	159	35	2	1	-	1	-	9	-	-
2018	127	21	1	-	-	-	-	9	1	-
2019	99	22	4	1	1	-	-	7	1	-
2020	94	29	1	-	-	-	-	9	-	-
함 양 읍 Hamyang	29	7	-	-	-	-	-	1	-	-
마 천 면 Macheon	7	6	-	-	-	-	-	-	-	-
휴 천 면 Hyucheon	6	4	-	-	-	-	-	-	-	-
유 립 면 Yurim	3	-	-	-	-	-	-	1	-	-
수 동 면 Sudong	5	1	-	-	-	-	-	1	-	-
지 곡 면 Jigok	7	1	1	-	-	-	-	-	-	-
안 의 면 Anui	18	5	-	-	-	-	-	5	-	-
서 하 면 Seoha	3	3	-	-	-	-	-	-	-	-
서 상 면 Seosang	9	-	-	-	-	-	-	1	-	-
백 전 면 Baekjeon	2	-	-	-	-	-	-	-	-	-
병 곡 면 Byeonggok	5	2	-	-	-	-	-	-	-	-

자료 : 함양소방서

13. 소방장비 Fire-fighting Equipment

단위 : 대

Unit : each

연 별 Year	합계 Total	특 수 소 방 차 Special fire vehicle												
		고 가 차 Aerial ladder truck							굴 절 차 Aerial ladder platform					
		소계	55m	52m	50m	46m	40m	32m	소계	45m	41m	35m	27m	18.5m
2015	26	-	-	-	-	-	-	-	1	-	-	-	1	-
2016	26	-	-	-	-	-	-	-	1	-	-	-	1	-
2017	28	1	-	1	-	-	-	-	1	-	-	-	1	-
2018	29	1	-	1	-	-	-	-	1	-	-	-	1	-
2019	30	1	-	1	-	-	-	-	1	-	-	-	1	-
2020	30	1	-	1	-	-	-	-	1	-	-	-	1	-

연 별 Year	특 수 소 방 차 Special fire vehicle												
	방수탑차 Drainage truck	화 학 차 Chemical truck				펌 프 차 Pumper				배연차	구조 공작차	제독차	화생방차
	22m	소계 Sub-total	내폭 inplo- sire	고성능 High powe- red	일반 Gen- eral	소계 Sub- total	대형 Large size	중형 Middle size	소형 Small size	Exhaust truck	Rescue vehicle	Detoxi- cation	Chemical truck
2015	-	1	-	-	1	5	-	5	-	-	1	-	-
2016	-	1	-	-	1	5	-	5	-	-	1	-	-
2017	-	1	-	-	1	6	-	5	1	-	1	-	-
2018	-	1	-	-	1	6	-	5	1	-	1	-	-
2019	-	1	-	-	1	6	-	5	1	-	1	-	-
2020	-	1	-	-	1	6	-	5	1	-	1	-	-

자료 : 함양소방서

소방장비 (계속)

Fire-fighting Equipment (cont'd)

단위 : 대

Unit : each

연 별 Year	특 수 소 방 차 Special fire vehicle												
	조명차· 조연차 Flood- light truck	구조 버스 Rescue bus	물탱크 차 Water tank truck	구 급 차 Ambulance			지휘차 Fire com- mand vehicle	재난 지원차 Disaster support car	홍보차 Pub- licity car	점검차 Inspec- tioncar	순찰차 Patrol car	화재 조사차 Fire inquiry car	굴삭기 Exca- vate
				소계 Sub- total	승합형 Bus	화물형 Truck							
2015	-	1	3	5	5	-	1	-	-	1	2	1	-
2016	-	1	3	5	5	-	1	-	-	1	2	1	-
2017	-	1	3	5	5	-	1	-	-	1	2	1	-
2018	-	1	3	5	5	-	1	1	-	1	2	1	-
2019	-	1	3	5	5	-	1	1	-	1	2	1	-
2020	-	1	3	6	6	-	1	1	-	1	2	1	-

연 별 Year	특수소방차 Special fire vehicle			행 정 차 Official duty car				기 타 Others					
	미분부 가스 소방차 Atomized gas fire trucks	견인차 Wre- cker	기타 (이동체 협, 이동 정비) Others	유조차 Oil Tank car	행 정 차 Official duty car			교육용차 Educa- tional car	이륜차 Two wheeled vehicle	트레일러 Trailer	헬 기 Fire heli- copter	소방 구조정 Fire Rescue ship	생활안전 구조차 Rescue vehicle
					승용차 Pass- enger car	승합차 Bus	화물차 Truck						
2015	-	-	-	-	1	1	1	-	-	1	-	-	-
2016	-	-	-	-	1	1	1	-	-	1	-	-	-
2017	-	-	-	-	1	1	1	-	-	-	-	-	1
2018	-	-	-	-	1	1	1	-	-	-	-	-	1
2019	-	-	-	-	2	1	1	-	-	-	-	-	1
2020	-	-	-	-	2	1	1	-	-	-	-	-	1

14. 119 구급활동실적 119 EMS Activity

단위 : 건

Unit : case

연 별 Year	신고건수 Number of cases reported	이송건수 Number of patients transported	구급환자유형별 Number of first-aid patients by type			
			질 병 Diseases			
			계 Total	고혈압 Hypertension	당 뇨 Diabetes	기 타 Others
2015	3,122	2,064	1,122	-	-	-
2016	3,192	2,150	1,060	369	215	476
2017	3,064	2,059	1,138	402	274	462
2018	3,365	2,201	1,229	579	333	317
2019	3,378	2,181	1,226	384	242	600
2020	3,408	2,183	1,215	432	87	696

연 별 Year	구급환자유형별 Number of first-aid patients by type				이송병원별 By medical facilities			
	교통사고 Traffic accident	사 고 부 상 Wounded			계 Total	의 원 Clinics	일반병원 Hospitals	종합병원 General hospitals
		추락/낙상 Fall	둔 상 Traumatic shock	기 타 Others				
2015	306	-	-	697	2,064	157	1,641	266
2016	350	-	-	607	2,150	133	1,711	306
2017	323	-	-	680	2,059	125	1,545	389
2018	362	-	-	628	2,201	120	1,786	295
2019	339	-	-	616	2,181	107	1,802	272
2020	300	-	-	668	2,183	66	1,724	393

자료 : 함양소방서

15. 119 구조활동실적 119 EMS Activity

단위 : 건

Unit : case

연 별 Year	출동건수 Number of cases	구조(처리)건수 Number of rescued cases				구조인원(명) Rescued person	미처리 ¹⁾ (자체처리, 허위) Non-action
		계 Total	인명구조 Rescue	안전조치 Safety action	기 타 Others		
2015	1,054	1,054	424	-	630	429	37
2016	1,348	1,110	137	877	96	366	238
2017	1,466	1,176	231	877	68	426	290
2018	1,631	1,354	265	906	183	302	277
2019	1,449	1,177	181	857	139	292	272
2020	1,541	592	47	506	39	184	253

연 별 Year	사고종별 구조인원(명) Rescued person by accident								
	계 Total	화 재 Fire	교통사고 Car	수난사고 Flood	기계사고 Machinery	승강기 Elevator	산악사고 Mountain	간 힘 Confine-ment	기 타 ²⁾ Others
2015	429	-	79	6	7	8	178	31	120
2016	366	1	92	6	3	38	148	10	68
2017	426	4	114	2	5	8	109	24	160
2018	302	1	76	37	2	26	90	6	64
2019	292	-	84	6	11	29	76	3	83
2020	186	2	61	11	2	7	45	6	52

주 : 1) 미처리 : 출동했으나 이미 자력구조등으로 119구조대의 활동이 불필요한 경우

2) 기타 : 붕괴, 추락, 폭발, 약물, 자연재해, 고립, 유독물질, 자해범죄 등이 포함.

16. 재난사고 발생 및 피해현황 Calamities and Damage

단위 : 건, 명, 천원

Unit : case, person, 1000won

연 별 Year	합 계 Total		화 재 Fire incident		산 불 Forest fire		붕 괴 Building Collapse		폭 발 Explosion		도로교통사고 Motor vehicle accident	
	건 Cases	인 원 Persons	건 Cases	인 원 Persons	건 Cases	인 원 Persons	건 Cases	인 원 Persons	건 Cases	인 원 Persons	건 Cases	인 원 Persons
2015	866	208	118	3	-	-	-	-	-	-	111	79
2016	360	168	127	5	-	-	-	-	-	-	131	92
2017	1,079	279	159	3	-	-	-	-	-	-	119	114
2018	924	243	118	4	9	-	-	-	-	-	183	76
2019	854	240	99	3	-	-	-	-	-	-	171	84
2020	773	183	94	8	5	-	-	-	-	-	164	61

연 별 Year	환경오염 Environmental pollution		유 · 도선 Barge		해 난 Marine accident		기타사고 Other		인적피해 Casualties			재산피해 Damaged property
	건 Cases	인 원 Persons	건 Cases	인 원 Persons	건 Cases	인 원 Persons	건 Cases	인 원 Persons	인 명 피 해 Number of casualties			
									계 Total	사 망 Death	부 상 Injury	
2015	-	-	-	-	7	6	630	120	208	43	165	526,315
2016	-	-	-	-	6	3	96	68	168	29	139	499,995
2017	-	-	-	-	7	2	794	160	3	-	3	832,577
2018	-	-	-	-	18	37	596	126	103	19	84	424,029
2019	-	-	-	-	9	6	575	147	117	16	101	629,516
2020	-	-	-	-	26	11	360	103	124	11	113	549,631

자료 : 함양소방서

17. 풍수해 발생 Storm and Flood Damage

단위 : 명, 천원

Unit : person, 1000 won

연 별 Year	인명피해 ¹⁾		이재민 Refugees	피 해 액 Amount of damage					
	사망 및 실종 Dead and missing	부 상 Injuries		계 Total	건 물 Building	선 박 Vessels	농경지 Farming land	공공시설 Public facilities	기 타 Other
2015	-	-	-	-	-	-	-	-	-
2016	-	-	-	600	19	-	5	576	-
2017	-	-	-	30	30	-	-	-	-
2018	-	-	-	3,255,515	3,000	-	172,000	3,080,515	-
2019	-	-	-	24,317	21,000	-	3,317	-	-
2020	2	-	-	10,928,452	73,800	-	729,545	10,125,107	-

자료 : 안전도시과

주 1) 인명피해: 사망 + 실종+ 부상

18. 소방대상물 현황

Facilities Subjected to Fire Safety Regulations

단위 : 개소

Unit : each

연 별 및 읍 면 별	계	아파트	기숙사	근린생활 시설	문화 및 집회시설	종교시설	판매시설	운수시설
Year & Eup and Myeon	Total	Apartment	Dormitories	Community Facilities	Stadiums	Religion	Stores	Transport Facilities
2015	4,964	65	9	2,120	9	20	33	3
2016	3,422	43	10	1,255	9	22	6	3
2017	3,657	45	10	1,468	9	18	6	3
2018	4,171	45	10	1,162	15	19	4	-
2019	4,189	46	9	1,163	17	18	5	-
2020	4,225	47	9	1,185	17	18	5	-
함 양 읍 Hamyang	1,393	40	-	438	7	8	1	-
마 천 면 Macheon	326	-	-	120	1	3	1	-
휴 천 면 Hyucheon	244	-	-	54	-	-	-	-
유 림 면 Yurim	209	-	-	59	-	1	-	-
수 동 면 Sudong	367	1	3	118	-	1	-	-
지 곡 면 Jigok	233	-	1	47	-	1	-	-
안 의 면 Anui	605	6	4	171	8	3	2	-
서 하 면 Seoha	211	-	-	51	-	-	-	-
서 상 면 Seosang	246	-	1	47	-	1	1	-
백 전 면 Baekjeon	216	-	-	40	-	-	-	-
병 곡 면 Byeonggok	175	-	-	40	1	-	-	-

소방대상물 현황 (계속)

Facilities Subjected to Fire Safety Regulations (cont'd)

단위 : 개소

Unit : each

연 별 및 읍 면 별	의료시설	교육연구 시설	노유자 시설	수련시설	운동시설	업무시설	숙박시설	위락시설
Year & Eup and Myeon	Medical	Education and research	Facilities for old and youth	Training Facilities	Sporting Facilities	Business	Lodging	Amuse ment Facilities
2015	1	40	72	5	11	299	53	50
2016	1	36	39	5	9	256	43	44
2017	1	36	38	5	10	254	39	45
2018	1	32	40	5	14	458	26	-
2019	1	32	38	5	15	459	26	-
2020	1	34	41	6	15	459	26	-
함양읍 Hamyang	1	13	29	2	10	92	14	-
마천면 Macheon	-	2	2	-	-	47	3	-
휴천면 Hyucheon	-	2	-	-	-	47	1	-
유림면 Yurim	-	1	2	-	1	26	-	-
수동면 Sudong	-	5	3	-	-	31	1	-
지곡면 Jigok	-	-	1	-	-	43	-	-
안의면 Anui	-	3	3	1	2	53	4	-
서하면 Seoha	-	3	-	1	1	22	2	-
서상면 Seosang	-	3	1	-	1	40	1	-
백전면 Baekjeon	-	1	-	1	-	32	-	-
병곡면 Byeonggok	-	1	-	1	-	26	-	-

소방대상물 현황 (계속)

Facilities Subjected to Fire Safety Regulations (cont'd)

단위 : 개소

Unit : each

연 별 및 읍 면 별 Year & Eup and Myeon	공 장 Factory	창고시설 Warehouse	위험물저장 및 처리시설 Storage and handling of dangerous object	항공기 및 자동차 관련시설 Airplane and Automobile related Facilities	동식물 관련시설 Animal, plant related	분뇨및 쓰레기 처리시설 Waste and Soil Treatment Facilities	교정 및 군사시설 Correction and Military Facilities	방송통신 시설 Broadcasting and Communi- cation Facilities
2015	171	668	44	20	1,110	15	3	9
2016	100	555	33	15	850	14	2	5
2017	113	565	33	15	814	14	2	4
2018	89	944	34	9	536	14	1	7
2019	90	949	34	9	536	14	1	7
2020	91	951	34	9	536	14	1	7
함 양 읍 Hamyang	21	168	13	7	105	4	1	3
마 천 면 Macheon	3	65	2	-	12	2	-	2
휴 천 면 Hyucheon	3	86	1	-	40	-	-	-
유 림 면 Yurim	3	45	1	1	62	2	-	-
수 동 면 Sudong	27	98	6	1	55	3	-	-
지 곡 면 Jigok	10	64	5	-	44	-	-	-
안 의 면 Anui	16	94	3	-	106	1	-	-
서 하 면 Seoha	4	99	1	-	20	-	-	-
서 상 면 Seosang	3	71	1	-	32	1	-	-
백 전 면 Baekjeon	-	87	-	-	42	-	-	2
병 곡 면 Byeonggok	1	74	1	-	18	1	-	-

소방대상물 현황 (계속)

Facilities Subjected to Fire Safety Regulations (cont'd)

단위 : 개소

Unit : each

연 별 및 읍 면 별	발전시설 Facilities for Electricity Generation	묘지관련 시설 Cemeteries	관광휴게 시설 Tourism	장례식장 Fueral halls	전시시설 Exhibition	지하가 Under- ground arcade	지하구 Under- ground tunnels	문화재 Cultural property	복합 건축물 Complex building
2015	1	1	10	2	-	10	-	25	85
2016	2	1	8	2	-	14	-	24	16
2017	2	1	6	3	-	14	-	24	60
2018	2	1	13	3	-	14	-	24	649
2019	2	1	13	3	-	14	-	24	658
2020	2	1	14	3	-	14	-	24	661
함양읍 Hamyang	-	-	1	3	-	-	-	4	408
마천면 Macheon	-	-	3	-	-	-	-	-	58
휴천면 Hyucheon	-	-	-	-	-	-	-	-	10
유림면 Yurim	-	-	-	-	-	-	-	-	5
수동면 Sudong	1	-	2	-	-	2	-	3	6
지곡면 Jigok	-	1	2	-	-	2	-	6	6
안의면 Anui	-	-	3	-	-	-	-	5	117
서하면 Seoha	-	-	-	-	-	-	-	3	4
서상면 Seosang	-	-	1	-	-	2	-	-	39
백전면 Baekjeon	1	-	-	-	-	4	-	-	6
병곡면 Byeonggok	-	-	2	-	-	4	-	3	2

19. 위험물제조소 설치현황

Manufactory, Stores and Agencies of Dangerous Objects

단위 : 개소

Unit : number

연 별 및 읍 면 별 Year & Eup and Myeon	총 계 Total	제조소 Manufac- tory	주 요 취 급 소 Major agencies				
			소 계 Sub-total	주 유 Fueling	판 매 Selling	이 송 Transferring	일 반 General
2015	168	-	43	36	-	-	7
2016	164	-	42	35	-	-	7
2017	167	-	43	35	-	-	8
2018	166	-	43	35	-	-	8
2019	173	-	46	37	-	-	9
2020	168	-	46	37	-	-	9
함양읍 Hamyang	56	-	13	11	-	-	2
마천면 Macheon	8	-	2	2	-	-	-
휴천면 Hyucheon	3	-	1	1	-	-	-
유림면 Yurim	13	-	2	2	-	-	-
수동면 Sudong	42	-	12	6	-	-	6
지곡면 Jigok	13	-	5	5	-	-	-
안의면 Anui	16	-	5	4	-	-	1
서하면 Seoha	3	-	1	1	-	-	-
서상면 Seosang	10	-	4	4	-	-	-
백전면 Baekjeon	-	-	-	-	-	-	-
병곡면 Byeonggok	4	-	1	1	-	-	-

자료 : 함양소방서

위험물제조소 등 설치 현황 (계속)

Manufactory, Stores and Agencies of Dangerous Objects (cont'd)

단위 : 개소

Unit : number

연 별 및 읍 면 별 Year & Eup and Myeon	저 장 소 Storage								
	소 계 Sub- total	옥 내 Inside storage room	옥외탱크 Outside tank	옥내탱크 Inside tank	지하탱크 Below ground tank	간이탱크 Simp- licity tank	이동탱크 Moving tank	옥 외 Yard	암반탱크 Base- rock tank
2015	125	2	19	36	7	-	58	3	-
2016	122	2	19	36	7	-	55	3	-
2017	124	2	20	34	7	-	58	3	-
2018	123	2	20	34	7	-	57	3	-
2019	127	3	21	33	7	-	60	3	-
2020	122	3	21	33	7	-	55	3	-
함양읍 Hamyang	43	-	4	16	4	-	19	-	-
마천면 Macheon	6	-	1	1	-	-	4	-	-
휴천면 Hyucheon	2	-	1	-	-	-	1	-	-
유림면 Yurim	11	-	-	4	-	-	7	-	-
수동면 Sudong	30	3	14	3	1	-	6	3	-
지곡면 Jigok	8	-	-	5	-	-	3	-	-
안의면 Anui	11	-	1	2	-	-	8	-	-
서하면 Seoha	2	-	-	-	-	-	2	-	-
서상면 Seosang	6	-	-	2	2	-	2	-	-
백전면 Baekjeon	-	-	-	-	-	-	-	-	-
병곡면 Byeongok	3	-	-	-	-	-	3	-	-

20. 교통사고 발생 (자동차) Traffic Accidents (Motor Vehicles)

단위 : 건, 명

Unit : case, person

연 별 Year	발 생 건 수 Cases		사 망 자 Killed		부 상 자 Injured	
	자동차 1만대당 Per 10 thousand automobile		인구 10만명당 Per 100 thousand person		인구 10만명당 Per 100 thousand person	
2015	165	-	9	-	233	-
2016	185	-	6	-	257	-
2017	179	-	6	-	275	-
2018	155	-	12	-	237	-
2019	188	-	5	-	269	-
2020	142	-	5	-	214	-

연 별 Year	사고유형별 By type of traffic accident				자동차종류별 By kind of vehicles					
	차대사람 Vehicle to person	차대차 Vehicle to vehicle	차량단독 Vehicle only	철도건널목 Railway crossing	승용차 Passenger car	승합차 Bus	화 물 Truck	특 수 Special car	이륜차 Motor cycle	기 타 Other
2015	21	128	16	-	83	2	46	-	16	14
2016	30	123	32	-	76	8	57	-	16	28
2017	31	121	27	-	101	4	37	-	7	30
2018	31	98	26	-	84	6	38	-	24	3
2019	28	119	41	-	91	5	47	-	23	22
2020	26	91	25	-	73	7	40	-	10	12

자료 : 함양경찰서

21. 자동차 단속 및 처리 Traffic Violation and Punishment Activities

단위 : 건

Unit : case

연 별 Year	건 수 Cases	위 반 사 항 By Violation							
		신호위반 Signal	과 속 Speed limit	안전운전 Over passing	안전띠 미착용 safety belt	중앙선 침범 center Lane	음주운전 Drunk driving	무면허 Non-license	기 타 Others
2015	4,672	2,220	218	-	1,051	11	114	69	989
2016	12,322	1,776	8,073	-	965	32	188	111	1,177
2017	16,315	1,316	13,649	-	662	28	201	97	362
2018	19,525	2,166	16,124	-	530	53	169	97	259
2019	20,326	1,343	17,750	53	309	70	151	68	582
2020	17,039	1,579	14,658	49	4	79	92	35	543

연 별 Year	차 종 별 By type of automobile					용 도 별 By use			처 리 상 황 By punishment			
	승합차 Bus	승용차 Passenger car	화물차 Truck	이륜차 Motor cycle	기 타 (특수차) Others	사업용 Business	비사업용 Non business	기 타 Others	입 건 Prosecuted	즉 심 Simple Judgment	통고 처분 Notice	기 타 Others
2015	208	2,440	1,172	240	84	270	3,843	31	185	528	3,959	-
2016	99	1,507	949	526	108	246	2,883	60	185	-	3,004	-
2017	751	11,549	3,580	305	130	896	15,328	91	304	-	1,708	14,303
2018	1,016	13,661	4,496	150	202	1,334	18,128	63	414	-	1,425	17,686
2019	998	14,154	4,783	154	237	1,525	18,657	144	-	-	8,180	12,146
2020	658	11,765	4,375	48	193	1,495	15,543	1	133	-	453	16,453

자료 : 함양경찰서

XVII. 부 록
Appendix

1. 역대 군수 현황

대 번	성 명	재 임 기 간			출 생 지	
		취임년월일	이임년월일	기 간		
1	임종국(林鐘國)	1946. 04. 30	1946. 11. 19		6월	...
2	박재관(朴在寬)	1946. 11. 20	1947. 09. 26		10월	...
3	조승래(趙升來)	1947. 09. 27	1949. 06. 21	1년	9월	...
4	김인제(金仁濟)	1949. 06. 22	1950. 05. 05		10월	함안군
5	배상갑(裵相甲)	1950. 05. 06	1951. 10. 14	1년	5월	함양군
6	조창제(趙昌濟)	1951. 10. 15	1953. 01. 05	1년	3월	함안군
7	정창현(鄭昌鉉)	1953. 01. 06	1954. 03. 28	1년	2월	함양군
8	신종철(申宗澈)	1954. 03. 29	1956. 04. 12	2년	1월	충 남
9	신종용(慎宗鎔)	1956. 04. 13	1957. 03. 27	1년		거창군
10	신의열(辛宜烈)	1957. 03. 28	1958. 03. 17	1년		울산시
11	송봉재(宋鳳在)	1958. 03. 18	1960. 05. 29	2년	2월	밀양군
12	이상철(李相轍)	1960. 05. 30	1961. 06. 30	1년	1월	동래군
13	백태흠(白兌欽)	1961. 07. 01	1963. 02. 03	1년	7월	진양군
14	엄형휴(嚴亨休)	1963. 02. 04	1964. 09. 30	1년	8월	고성군
15	이선철(李善哲)	1964. 10. 01	1967. 12. 31	3년	3월	거창군
16	강삼희(姜三喜)	1968. 01. 01	1969. 08. 11	1년	8월	진양군
17	박경제(朴京濟)	1969. 08. 12	1970. 06. 11		10월	의령군
18	김상조(金相朝)	1970. 08. 12	1971. 08. 20	1년	3월	진주시
19	이재을(李在乙)	1971. 08. 21	1973. 06. 30	1년	10월	진양군
20	원종서(元鍾瑞)	1973. 07. 01	1975. 07. 10	2년		의령군
21	주성민(朱性敏)	1975. 07. 11	1977. 03. 07	1년	8월	부산시
22	여주환(呂鈺煥)	1977. 03. 08	1980. 03. 17	3년		경북성주
23	조규섭(趙圭燮)	1980. 03. 18	1981. 07. 11	1년	4월	함안군
24	임종택(林鍾擇)	1981. 07. 12	1982. 08. 19	1년	3월	고성군
25	이영택(李永鐸)	1982. 09. 20	1985. 03. 10	2년	6월	함안군
26	이남기(李南箕)	1985. 03. 11	1986. 12. 23	1년	9월	밀양군
27	조태기(曹太基)	1986. 12. 24	1988. 06. 10	1년	6월	산청군
28	최낙건(崔洛健)	1988. 06. 11	1990. 06. 06	2년		고성군
29	김인규(金麟圭)	1990. 06. 07	1992. 11. 16	2년	5월	마산시
30	문용술(文容述)	1992. 11. 17	1993. 04. 06		5월	김해군
31	공민배(孔民培)	1993. 04. 07	1994. 01. 02		9월	창원군
32	유효이(柳孝二)	1994. 01. 03	1994. 09. 30		9월	김해군
33	오경삼(吳敬三)	1994. 10. 01	1995. 06. 30		9월	진양군
34	정용규(鄭瑢圭)	1995. 07. 01	1999. 06. 30	4년		함양군
35	정용규(鄭瑢圭)	1999. 07. 01	2002. 06. 30	4년		함양군
36	천사령(千士寧)	2002. 07. 01	2006. 06. 30	4년		함양군
37	천사령(千士寧)	2006. 07. 01	2010. 06. 30	4년		함양군
38	이철우(李哲雨)	2010. 07. 01	2011. 07. 29	1년		함양군
39	최완식(崔浣植)	2011. 10. 26	2013. 02. 28	1년	4월	함양군
40	임창호(林昌浩)	2013. 04. 25				
41	임창호(林昌浩)	2014. 07. 01	2018. 06. 15.	3년	11월	함양군
42	서춘수(徐春洙)	2018. 07. 01.	현 재	2년	5월	함양군

2. 역대 부군수 현황

대 번	성 명	재 임 기 간			출 생 지
		취임년월일	이임년월일	기 간	
1	박지근	1975. 01. 15	1976. 02. 02	1년	부산시서구
2	황복성	1976. 02. 03	1976. 08. 31	7월	충남홍성군
3	정규수	1976. 09. 01	1977. 08. 03	11월	진해시
4	김현택	1977. 08. 04	1979. 08. 11	2년	충무시
5	양승철	1979. 08. 12	1981. 02. 05	1년 5월	밀양군
6	김희일	1981. 02. 06	1982. 09. 29	1년 8월	창녕군
7	최준학	1985. 04. 13	1987. 01. 20	1년 9월	거창군
8	박명현	1987. 01. 21	1988. 07. 28	1년 6월	부산시
9	강민석	1988. 08. 10	1991. 02. 11	2년 6월	진양군
10	김병오	1991. 02. 11	1994. 06. 30	3년 4월	함양군
11	노환성	1994. 01. 14	1995. 07. 25	1년 6월	진양군
12	원 태	1995. 07. 25	1997. 01. 29	1년 6월	사천군
13	장석기	1994. 01. 29	1998. 07. 09	1년 5월	거창군
14	문삼홍	1998. 07. 10	1999. 07. 09	1년	통영시
15	구병태	1999. 07. 22	2000. 07. 21	1년 6월	사천군
16	조용규	2001. 01. 02	2002. 02. 17	1년 1월	산청군
17	임석윤	2002. 02. 18	2003. 02. 28	1년	진주시
18	권영건	2003. 01. 13	2005. 01. 20	2년	통영시
19	최창목	2005. 01. 21	2005. 07. 17	1년 6월	거창군
20	김재기	2006. 07. 18	2007. 07. 03	1년	김해시
21	옥중석	2007. 07. 04	2008. 06. 20	11월	거제시
22	안쾌수	2008. 06. 25	2009. 06. 24	1년	김해시
23	강을안	2009. 07. 01	2010. 01. 03	6월	사천시
24	강중구	2010. 01. 04	2010. 06. 30	6월	고성군
25	허중구	2010. 07. 12	2012. 01. 09	1년 6월	거제시
26	천성봉	2012. 01. 10	2013. 01. 30	1년	고성군
27	김종호	2013. 01. 31	2013. 12. 25	10월	통영시
28	강영철	2013. 12. 26	2014. 07. 07	7월	창원시
28	김종연	2014. 07. 08	2015. 06. 29	1년	진주시
29	정한록	2015. 06. 29	2016. 06. 24	1년	진주시
30	손병규	2016. 06. 24	2017. 06. 29	1년	밀양시
31	강현출	2017. 12. 29	2018. 12. 28	1년	고성군
32	이명규	2017. 6. 30	2017. 12. 28	6월	창녕군
33	강현출	2017. 12. 29	2018. 12. 28	1년	고성군
34	강임기	2018. 12. 31	2019. 12. 30	1년	의령군
35	조현옥	2019. 12. 31	2020. 12. 30	1년	함안군
36	차석호	2020. 12. 31	현 재		함안군

3. 각 국·담당관·과·소장 현황

직 위	성 명	발령년월일	본 적
행정국장	정복만	2020. 07. 01.	
경제복지국장	전정숙	2020. 01. 20.	
안전건설국장	이노태	2020. 07. 01.	
기획감사담당관	허훈	2020. 01. 20.	
혁신전략담당관	손기욱	2020. 01. 20.	
행정과장	이현규	2019. 01. 21.	
재무과장	정순태	2020. 07. 01.	
민원봉사과장	이정애	2020. 07. 01.	
문화관광과장	김해중	2020. 07. 01.	
체육청소년과장	유수상	2020. 01. 20.	
일자리경제과장	서점용	2018. 08. 01.	
사회복지과장	임재호	2020. 01. 20.	
주민행복과장	이경목	2020. 01. 20.	
산림녹지과장	박현기	2019. 07. 15.	
환경위생과장	서길원	2020. 07. 01.	
안전도시과장	최인기	2020. 01. 20.	
건설교통과장	강득만	2020. 01. 20.	
산삼엑스포과장	김창진	2020. 01. 20.	
휴양벨리과장	소창호	2019. 01. 21.	
의회사무과장	이재욱	2020. 01. 20.	
전문위원	임홍산	2020. 01. 20.	
전문위원	최성봉	2020. 07. 01.	
전문위원	김견정	2016. 07. 04.	
보건소장	김영숙	2020. 01. 20.	
농업기술센터소장	이규봉	2020. 01. 20.	
상하수도사업소장	조영현	2020. 01. 20.	
문화시설사업소장	양경명	2019. 07. 15.	
농축산과장	박호영	2020. 01. 20.	
친환경농업과	라상우	2019. 01. 21.	
농산물유통과	정순우	2020. 01. 20.	

4. 역대 읍면장 현황

구 분	대 번	성 명	재 임 기 간	
			취임년월일	이임년월일
함양읍	1	한 봉 희	1957. 12. 05	58. 10. 30
	2	박 영 희	1959. 12. 05	60. 12. 30
	3	박 승 규	1961. 01. 01	61. 12. 30
	4	차 태 영	1962. 01. 01	62. 12. 15
	5	강 현 옥	1962. 12. 06	67. 12. 29
	6	임 경 래	1967. 02. 30	76. 12. 30
	7	강 형 옥	1977. 02. 01	88. 01. 26
	8	김 재 민	1988. 02. 05	95. 03. 24
	9	정 재 일	1995. 03. 25	95. 07. 20
	10	강 대 옥	1995. 07. 21	97. 12. 31
	11	권 위 수	1998. 01. 01	98. 09. 18
	12	한 재 송	1998. 09. 19	99. 10. 21
	13	배 종 원	1999. 10. 22	2000. 01. 12
	14	김 종 완	2000. 01. 13	2001. 08. 09
	15	강 석 규	2001. 08. 10	2002. 10. 31
	16	박 영 일	2002. 11. 01	2005. 04. 17
	17	문 정 섭	2005. 04. 18	2005. 02. 14
	18	장 주 현	2007. 02. 15	2008. 03. 17
	19	강 정 순	2008. 03. 18	2009. 08. 09
	20	한 경 택	2009. 08. 10	2010. 07. 01
	21	구 영 복	2010. 07. 02	2010. 12. 31
	22	공 태 정	2011. 01. 01	2012. 01. 10
	23	홍 경 태	2012. 01. 11	2013. 06. 02
	24	이 용 기	2013. 06. 03	2014. 07. 13
	25	강 명 구	2014. 07. 14	2015. 06. 30
	26	강 성 갑	2015. 07. 01	2016. 07. 03
	27	하 성 수	2016. 07. 04	2017. 06. 30
	28	강 석 봉	2017. 07. 01	2018. 07. 31
	29	정 복 만	2018. 08. 01.	2019. 07. 14.
	30	권 충 호	2019. 07. 15.	현 재
마천면	1	서 중 오
	2	강 희 춘
	3	김 재 수
	4	곽 성 태
	5	곽 태 순	1961. 10.	1962. 04. 01
	6	곽 성 준	1962. 04. 23	1965. 01. 04
	7	박 근 서	1965. 02. 24	1966. 06. 17
	8	곽 성 준	1966. 06. 23	1973. 05. 24
	9	심 금 용	1973. 06. 01	1976. 06. 19
	10	임 현 철	1976. 07. 01	1983. 09. 07
	11	홍 종 갑	1983. 09. 09	1985. 07. 14
	12	임 학 문	1984. 07. 15	1989. 05. 15
	13	김 태 석	1989. 08. 16	1991. 12. 31
	14	양 기 락	1982. 01. 01	1995. 04. 03
	15	송 한 영	1995. 04. 03	1996. 08. 01

역대 읍면장 현황 (계속)

구 분	대 번	성 명	재 입 기 간	
			취임년월일	이임년월일
마천면	16	유도권	1996. 08. 01	1999. 10. 21
	17	문정섭	1998. 08. 01	1999. 10. 21
	18	정상기	1999. 10. 22	2001. 08. 09
	19	윤기상	2001. 08. 10	2003. 11. 09
	20	김병렬	2003. 11. 10	2005. 04. 17
	21	최상도	2005. 04. 18	2006. 02. 14
	22	구영복	2006. 02. 15	2007. 02. 14
	23	김영철	2007. 02. 15	2008. 03. 17
	24	정태양	2008. 03. 18	2009. 01. 27
	25	주명수	2009. 01. 28	2010. 12. 31
	26	이현규	2011. 01. 01	2014. 07. 13
	27	하성수	2014. 07. 14	2016. 01. 10
	28	이재욱	2016. 01. 11	2016. 12. 31
	29	박상규	2017. 01. 01	2017. 12. 31
	30	이진우	2018. 01. 01	2018. 07. 31
		31	이경목	2018. 08. 01
휴천면	1	이경대	1945	1946
	2	허토원	1947	1948
	3	정락현	1948	1950
	4	정종옥	1950	1956
	5	김수갑	1957	1960
	6	박정식	1960	1961
	7	정준석	1961	1965
	8	박연식	1966	1971
	9	정종화	1971	1982. 09. 14
	10	김태석	1982. 09. 15	1985. 07. 14
	11	강오석	1985. 07. 15	1986. 07. 14
	12	김태석	1986. 07. 15	1989. 05. 15
	13	강오석	1989. 05. 15	1991. 12. 31
	14	김태석	1992. 01. 01	1993. 06. 30
	15	강인국	1993. 07. 01	1995. 07. 01
	16	김종완	1995. 07. 05	1997. 12. 31
	17	정상기	1998. 01. 01	1998. 07. 30
	18	유도권	1998. 08. 01	2000. 07. 01
	19	최상도	2000. 07. 02	2002. 10. 31
	20	김병열	2002. 11. 01	2003. 11. 09
	21	구영복	2003. 11. 10	2005. 04. 06
	22	임채범	2005. 04. 18	2006. 02. 14
	23	강명구	2006. 02. 15	2007. 08. 09
	24	임창덕	2007. 08. 10	2008. 10. 22
	25	김종하	2008. 10. 22	2009. 01. 27
	26	정태양	2009. 01. 28	2010. 06. 31
	27	한경택	2010. 07. 02	2012. 01. 11
	28	박동서	2012. 01. 11	2013. 06. 02
	29	이노태	2013. 06. 03	2016. 01. 10

역대 읍면장 현황 (계속)

구 분	대 번	성 명	재 입 기 간	
			취임년월일	이임년월일
휴천면	30	전 정 속	2016. 01. 11	2017. 06. 30
	31	권 충 호	2017. 07. 01	2018. 07. 31
	32	정 해 문	2018. 08. 01.	2019. 01. 20.
	33	김 재 동	2019. 01. 21.	현 재
유림면	1	서 정 원	1949. 05. 14	1952. 05. 05
	2	김 한 상	1952. 05. 05	1959. 08. 07
	3	정 한 석	1959. 08. 13	1960. 11. 29
	4	박 영 진	1960. 02. 26	1961. 06. 20
	5	박 근 서	1961. 02. 23	1963. 04. 21
	6	정 순 관	1963. 06. 30	1964. 09. 30
	7	박 영 진	1964. 12. 18	1968. 11. 15
	8	정 무 상	1968. 11. 15	1968. 12. 21
	9	박 근 서	1968. 12. 19	1970. 06. 27
	10	노 환 옥	1970. 06. 28	1974. 05. 10
	11	배 희 복	1974. 05. 10	1974. 06. 15
	12	박 학 문	1974. 06. 15	1985. 07. 14
	13	홍 종 갑	1985. 07. 15	1986. 07. 14
	14	강 오 석	1986. 07. 15	1989. 05. 14
	15	임 학 문	1989. 05. 15	1993. 06. 30
	16	박 종 호	1993. 07. 01	1996. 01. 08
	17	최 완 식	1996. 10. 14	1998. 07. 30
	18	김 종 완	1998. 08. 01	2000. 01. 12
	19	강 정 순	2000. 01. 13	2002. 10. 31
	20	여 운 보	2002. 11. 01	2003. 04. 06
	21	임 재 춘	2003. 04. 07	2003. 11. 09
	22	윤 기 상	2003. 11. 10	2005. 04. 17
	23	장 주 현	2005. 04. 18	2005. 02. 14
	24	윤 기 상	2007. 02. 15	2007. 08. 09
	25	강 성 갑	2007. 08. 10	2009. 01. 27
	26	공 태 정	2009. 01. 28	2010. 01. 28
	27	여 운 보	2010. 01. 29	2010. 12. 31
	28	정 태 양	2011. 01. 01	2012. 01. 10
	29	최 인 호	2012. 01. 11	2014. 07. 13
	30	정 재 호	2014. 07. 14.	2015. 06. 30
	31	박 윤 호	2015. 07. 01	2016. 01. 10
	32	한 옥 현	2016. 01. 11	2017. 06. 30
	33	정 종 훈	2017. 07. 01.	2019. 01. 20.
	34	허 훈	2019. 01. 21.	현 재
수동면	1	임 채 상	1945	1951. 10. 01
	2	박 태 흥	1951. 10. 09	1952. 09. 03
	3	이 조 대	1953. 09. 07	1953. 03. 05
	4	정 현 석	1953. 04. 10	1954. 03. 20
	5	정 용 현	1954. 09. 27	1957. 07. 10
	6	정 현 석	1957. 08. 18	1960. 08. 17

역대 읍면장 현황 (계속)

구 분	대 번	성 명	재 입 기 간		
			취임년월일	이임년월일	
수동면	7	임 원 섭	1960. 12. 26	1961. 06. 20	
	8	정 병 수	1961. 02. 23	1970. 05. 17	
	9	박 석 규	1970. 07. 17	1978. 06. 17	
	10	정 병 옥	1978. 06. 19	1980. 07. 15	
	11	박 경 옥	1980. 07. 15	1993. 06. 30	
	12	성 동 찬	1993. 07. 01	1996. 01. 07	
	13	박 종 호	1996. 01. 08	1996. 12. 31	
	14	박 영 일	1997. 01. 07	1997. 12. 31	
	15	김 종 완	1998. 01. 01	1998. 07. 31	
	16	구 영 복	1998. 08. 01	2001. 08. 09	
	17	임 채 숙	2001. 08. 09	2003. 11. 09	
	18	장 주 현	2003. 11. 09	2005. 04. 17	
	19	임 창 덕	2005. 04. 18	2006. 09. 20	
	20	한 경 택	2006. 09. 21	2008. 03. 17	
	21	최 상 도	2008. 03. 18	2009. 08. 09	
	22	하 경 천	2009. 08. 10	2010. 01. 25	
	23	강 석 봉	2010. 04. 16	2010. 12. 31	
	24	최 문 급	2011. 01. 01	2012. 07. 08	
	25	최 용 배	2012. 07. 09	2013. 09. 02	
	26	진 종 규	2013. 09. 03	2015. 06. 30	
	27	심 석 상	2015. 07. 01	2016. 01. 10	
	28	임 채 호	2016. 01. 11.	2019. 01. 20	
	29	심 재 옥	2019. 01. 21.	현 재	
	지곡면	1	정 단 상	1945. 08. 20	1946. 07. 08
		2	이 만 준	1946. 07. 19	1947. 01. 23
		3	정 갑 상	1947. 01. 24	1956. 07. 26
		4	허 태 오	1956. 07. 27	1959. 07. 10
		5	조 용 진	1959. 07. 11	1961. 03. 15
		6	허 태 오	1961. 03. 16	1962. 06. 22
7		정 운 상	1961. 06. 23	1980. 06. 12	
8		홍 중 갑	1980. 06. 13	1983. 09. 07	
9		정 병 연	1983. 09. 09	1983. 12. 12	
10		강 오 석	1983. 12. 31	1985. 07. 14	
11		김 태 석	1985. 07. 15	1986. 07. 14	
12		정 중 섭	1986. 07. 15	1989. 05. 24	
13		구 자 중	1989. 05. 25	1993. 06. 30	
14		박 승 도	1993. 07. 01	1998. 06. 30	
15		정 병 판	1998. 08. 01	1999. 09. 05	
16		문 정 섭	1999. 10. 22	2001. 08. 09	
17		공 태 정	2001. 08. 10	2003. 11. 09	
18		송 경 영	2003. 11. 10	2005. 04. 17	
19		김 종 완	2005. 04. 18	2006. 02. 14	
20		김 영 호	2006. 02. 15	2006. 09. 20	
21		홍 경 태	2006. 09. 21	2008. 03. 17	
22		노 화 영	2008. 03. 18	2009. 06. 30	

역대 읍면장 현황 (계속)

구 분	대 번	성 명	재 입 기 간	
			취임년월일	이임년월일
지곡면	23	김 영 철	2009. 08. 10	2010. 07. 01
	24	이 용 기	2010. 07. 02	2011. 08. 17
	25	노 윤 섭	2011. 08. 18	2013. 01. 02
	26	하 성 수	2013. 01. 03	2013. 09. 02
	27	최 용 배	2013. 09. 03	2015. 06. 30
	28	박 영 한	2015. 07. 01	2016. 07. 01
	29	이 현 규	2016. 07. 04	2017. 12. 31
	30	이 규 봉	2018. 01. 01.	2019. 01. 20
	31	임 재 호	2019. 01. 21.	현 재
	안의면	1	이 시 우	...
2		김 순 종
3		하 종 관
4		김 용 판
5		최 조 봉	1956	1961. 09. 21
6		정 규 섭	1961. 07. 13	1967. 07. 19
7		하 경 명	1967. 12. 19	1974. 06. 13
8		정 명 수	1974. 08. 01	...
9		이 강 택	1978. 10. 24	1985. 06. 16
10		정 종 섭	1985. 07. 15	1986. 07. 14
11		정 상 진	1986. 07. 15	1995. 03. 17
12		한 재 송	1995. 03. 18	1996. 08. 01
13		송 경 영	1996. 08. 01	1998. 07. 31
14		최 완 식	1998. 08. 01	2001. 09. 08
15		노 화 영	2001. 09. 09	2003. 11. 09
16		송 한 영	2003. 11. 10	2007. 02. 14
17		김 경 두	2007. 02. 15	2010. 01. 28
18		최 문 급	2010. 01. 29	2010. 12. 31
19		최 용 배	2011. 01. 01	2012. 07. 08
20		최 문 급	2012. 07. 09	2013. 06. 02
21		김 수 안	2013. 06. 03	2015. 01. 11
22		이 창 규	2015. 01. 12	2016. 01. 10
23		조 성 제	2016. 01. 11	2017. 06. 30
24		김 내 현	2017. 07. 01.	2019. 01. 20
25		이 지 현	2019. 01. 21.	현 재
서하면	1	김 영 조	1945. 12. 30	1956. 07. 12
	2	박 동 춘	1956. 08. 08	1960. 06. 19
	3	임 채 용	1960. 08. 20	1961. 06. 20
	4	김 병 수	1961. 06. 03	1963. 12. 15
	5	안 영 준	1963. 12. 09	1966. 04. 10
	6	박 근 서	1966. 06. 17	1968. 12. 19
	7	전 병 수	1968. 12. 09	1974. 04. 26
	8	이 종 민	1974. 04. 07	1976. 03. 15
	9	홍 종 갑	1976. 03. 06	1980. 06. 12
	10	정 병 연	1980. 06. 13	1983. 09. 07

역대 읍면장 현황 (계속)

구 분	대 번	성 명	재 입 기 간		
			취임년월일	이임년월일	
서하면	11	조 성 진	1983. 09. 09	1984. 06. 30	
	12	김 현 철	1984. 07. 01	1990. 06. 30	
	13	강 인 국	1990. 07. 02	1991. 12. 31	
	14	박 종 호	1992. 01. 01	1983. 06. 30	
	15	이 일 수	1993. 07. 01	1998. 06. 30	
	16	임 재 춘	1998. 07. 01	2002. 10. 31	
	17	이 상 훈	2002. 11. 01	2004. 03. 10	
	18	임 재 춘	2004. 03. 11	2005. 04. 17	
	19	송 경 영	2005. 04. 18	2006. 02. 14	
	20	최 문 급	2006. 02. 15	2008. 03. 17	
	21	이 용 기	2008. 03. 18	2009. 08. 09	
	22	채 경 실	2009. 08. 10	2010. 02. 22	
	23	정 대 훈	2010. 03. 05	2013. 06. 02	
	24	전 병 선	2013. 06. 03	2014. 07. 13	
	25	박 영 진	2014. 07. 14	2015. 06. 30	
	26	이 정 오	2015. 07. 01	2016. 06. 30	
	27	김 내 현	2016. 07. 04	2017. 06. 30	
	28	최 성 봉	2017. 07. 01	2018. 07. 31	
	29	김 해 중	2018. 08. 01.	2019. 01. 20	
	30	이 용 희	2019. 01. 21.	현 재	
	서상면	1	진 상 대	1945. 12. 31	1951. 08. 24
		2	김 봉 규	1951. 08. 25	1959. 08. 12
		3	김 진 곤	1959. 08. 13	1960. 12. 20
		4	강 정 석	1960. 12. 27	1961. 07. 12
		5	이 연 정	1961. 07. 13	1963. 07. 13
		6	장 순 갑	1963. 07. 26	1976. 03. 20
		7	박 성 대	1976. 03. 21	1984. 06. 30
		8	박 동 선	1984. 07. 01	1991. 12. 31
		9	강 오 석	1992. 01. 01	1993. 06. 30
		10	박 종 환	1993. 07. 01	1998. 06. 30
11		송 경 영	1998. 08. 01	1999. 10. 21	
12		김 진 곤	1999. 10. 22	2002. 10. 31	
13		강 석 규	2002. 11. 01	2003. 06. 05	
14		조 의 제	2003. 06. 09	2004. 05. 14	
15		김 영 섭	2004. 06. 25	2005. 10. 17	
16		윤 기 상	2005. 10. 18	2007. 02. 14	
17		박 해 룡	2007. 02. 15	2008. 03. 17	
18		이 태 식	2008. 03. 18	2009. 08. 09	
19		김 수 안	2009. 08. 10	2011. 01. 16	
20		성 병 호	2011. 01. 17	2012. 01. 10	
21		이 동 술	2012. 01. 11	2015. 06. 30	
22		박 영 진	2015. 07. 01	2016. 07. 03	
23		배 성 훈	2016. 07. 04	2017. 06. 30	
24		조 성 제	2017. 07. 01	2018. 07. 31	
25		이 진 우	2018. 08. 01	현 재	

역대 읍면장 현황 (계속)

구 분	대 번	성 명	재 입 기 간	
			취임년월일	이임년월일
백전면				
	1	정 연 섭	1941. 05. 05	1945. 12. 24
	2	박 병 관	1942. 12. 25	1952. 05. 09
	3	노 환 옥	1952. 05. 10	1956. 07. 16
	4	박 명 호	1956. 07. 17	1961. 01. 05
	5	강 철 성	1961. 01. 06	1961. 07. 01
	6	임 병 문	1961. 07. 02	1961. 09. 30
	7	정 순 관	1961. 10. 01	1962. 04. 16
	8	박 근 서	1962. 04. 17	1963. 07. 30
	9	노 환 옥	1963. 07. 31	1972. 09. 01
	10	박 승 태	1972. 09. 02	1980. 07. 15
	11	조 성 건	1980. 07. 15	1983. 09. 07
	12	임 현 철	1983. 09. 09	1984. 06. 30
	13	조 성 건	1984. 07. 01	1986. 07. 14
	14	양 기 락	1986. 07. 15	1989. 05. 14
	15	정 종 섭	1989. 05. 15	1983. 06. 30
	16	오 택 훈	1993. 07. 01	1998. 06. 30
	17	정 상 기	1998. 07. 01	1999. 10. 21
	18	김 병 열	1999. 10. 22	2002. 10. 31
	19	최 상 도	2002. 11. 01	2005. 04. 17
	20	김 진 곤	2005. 04. 18	2006. 02. 14
	21	공 태 정	2006. 02. 15	2007. 08. 09
	22	하 성 수	2007. 08. 10	2009. 02. 12
	23	박 동 서	2009. 02. 13	2012. 01. 10
	24	김 영 철	2012. 01. 11	2014. 01. 12
	25	전 양 식	2014. 01. 13	2014. 12. 23
	26	정 태 양	2015. 01. 12	2016. 01. 10
	27	최 광 정	2016. 01. 11	2017. 06. 30
	28	진 종 규	2017. 07. 01	2018. 07. 31
	29	김 영 숙	2018. 08. 01	현 재
병곡면				
	1	박 만 성	1948. 08. 15	1957. 08. 07
	2	강 신 옥	1957. 08. 08	1961. 06. 20
	3	하 충 현	1961. 06. 23	1964. 12. 18
	4	정 순 관	1964. 12. 19	1965. 10. 04
	5	박 병 우	1965. 11. 08	1976. 08. 16
	6	정 만 주	1976. 08. 27	1981. 04. 06
	7	정 종 섭	1981. 04. 07	1985. 07. 14
	8	구 자 중	1985. 07. 15	1989. 05. 14
	9	양 기 락	1989. 05. 15	1991. 12. 31
	10	강 인 국	1992. 01. 01	1993. 06. 30
	11	강 오 석	1993. 07. 01	1995. 06. 30
	12	문 정 섭	1995. 07. 04	1996. 08. 01
	13	송 한 영	1996. 08. 01	1998. 12. 31
	14	김 진 곤	1998. 01. 01	1999. 10. 31
	15	공 태 정	1999. 10. 22	2001. 08. 10

역대 읍면장 현황 (계속)

구 분	대 번	성 명	재 임 기 간	
			취임년월일	이임년월일
병곡면	16	구 영 복	2001. 08. 10	2003. 11. 09
	17	정 상 기	2003. 11. 10	2005. 04. 17
	18	한 경 택	2005. 04. 18	2006. 09. 20
	19	노 화 영	2006. 09. 21	2008. 03. 17
	20	하 우 현	2008. 03. 18	2009. 01. 27
	21	하 성 수	2009. 02. 13	2010. 01. 12
	22	김 영 자	2010. 01. 26	2010. 12. 31
	23	강 성 갑	2011. 01. 01	2013. 01. 02
	24	배 한 복	2013. 01. 03	2013. 06. 02
	25	하 우 현	2013. 06. 03	2014. 01. 12
	26	박 동 수	2014. 01. 13	2015. 01. 11
	27	이 봉 희	2015. 01. 12	2016. 01. 10
	28	정 복 만	2016. 01. 11	2016. 12. 31
	29	김 용 춘	2017. 01. 01	2018. 07. 31
	30	송 규 영	2018. 08. 01	현 재

5. 역대 도의원 현황

대 수	선 거 구	선거년월일	성 명	학 력	직 업	비고
1	咸陽郡 一 圓	1952. 05. 10	정 중 현 김 수 용	國 卒 大 卒	搗精業 運輸業	
2	咸陽地區 安義地區	1956. 08. 13	한 두 영 김 수 용	高 卒 高 卒	農業 運輸業	
3	咸陽地區 安義地區	1960. 12. 12	김 영 식 김 수 용	高 卒 大 卒	新聞記者 事業	
4	第 1 選舉區 第 2 選舉區	1991. 06. 20	하 두 현 이 중 우	大 卒 大 卒	藥師 農業	
5	第 1 選舉區 第 2 選舉區	1995. 06. 27	이 창 구 윤 학 송	大 卒 大 卒	農業	
6	第 1 選舉區 第 2 選舉區	1998. 06. 04	홍 영 옥 윤 학 송	大 卒 大 卒	建設業 農業	
7	第 1 選舉區 第 2 選舉區	2002. 06. 19	임 창 호 송 기 원	中 卒 高 卒	建設業	
8	第 1 選舉區 第 2 選舉區	2006. 07. 01	임 창 호 송 경 영	高 卒 高 卒	建設業 農業	
9	第 1 選舉區	2007. 12. 19	문 정 섭	高 卒	農業	보궐당선
10	第 1 選舉區	2010. 06. 02	서 춘 수	大 卒	도의원	
11	第 1 選舉區	2011. 10. 26	이 영 재	大 卒	도의원	보궐당선
12	第 1 選舉區	2014. 06. 04.	진 병 영	大 卒	도의원	
13	咸陽地區	2018. 06. 13.	임 재 구	大 卒	도의원	

6. 역대 도교육 위원 현황

대 수	성 명	주 소	생년월일	학 력	비 고
1	정순용	함양읍 용평리 611-9	1922. 02. 04	大 卒	
2	정순용	"	1922. 02. 04	大 卒	
3	이연근	진주시 평거동 191	1951. 01. 05	大 卒	
4	김병길	진주시 칠암동 503-10	1940. 05. 24	大 卒	
	이연근	진주시 평거동 191	1951. 01. 05	大 卒	
5	김길수	진주시 상봉동 1096	1952. 09. 11	大 卒	
	조재규	진주시 명석면 용산리 172	1956. 10. 25	大 卒	

7. 역대 군의원 현황

대 순	성 명	주 소	생년월일	직 업	전화번호
1 대	정 용 규	함양읍 백연리 361	34. 06. 21	농 업	962-7373
	김 원 식	함양읍 난평리 813	47. 09. 28	"	963-3472
	곽 성 준	-	-	-	-
	박 종 근	마천면 의탄리 1058	50. 09. 03	석 재 업	962-5089
	강 석 천	휴천면 문정일 314	56. 01. 04	농 업	962-9861
	강 선 권	유림면 옥매리 377	27. 11. 06	"	962-2786
	정 용 상	수동면 우명리 640	29. 11. 21	"	962-1262
	정 진 위	지곡면 공배리 522-3	36. 12. 30	"	962-7488
	이 종 진	안의면 대대리 5	26. 02. 24	"	962-0829
	임 현 철	서하면 상남리 568	29. 03. 29	"	963-2582
	홍 덕 용	서상면 상남리 568	58. 05. 11	"	963-0490
	정 봉 균	백전면 평정리 554	46. 10. 19	"	962-2131
	박 순 근	병곡면 연덕리 515	53. 02. 02	"	962-9229
2 대	김 원 식	함양읍 난평리 813	47. 09. 28	농 업	963-3472
	김 현 곤	마천면 가흥리 529-7	40. 03. 11	상 업	962-5007
	여 규 상	휴천면 호산리 556	39. 06. 11	농 업	963-6130
	김 해 석	유리면 화촌리 144	38. 02. 03	정 당 인	93-1817
	정 용 상	수동면 우명리 640	29. 11. 21	농 업	962-1262
	이 용 희	지곡면 공배리 26-10	53. 02. 23	토 건 업	962-7496
	정 상 진	안의면 교북리 399	42. 07. 30	상 업	962-4072
	박 우 흥	서하면 봉전리 1419	54. 10. 09	농 업	962-9132
	홍 덕 용	서상면 상남리 568	58. 05. 11	"	963-0492
	정 봉 균	백전면 평정리 554	46. 10. 19	"	962-2131
	박 순 근	병곡면 연덕리 515	53. 02. 02	"	962-8229

역대 군의원 현황(계속)

대 순	성 명	주 소	생년월일	직 업	전화번호
3 대	김 재 응	함양읍 용평리 626-3	58. 09. 22	농업	963-5929
	노 길 용	마천면 구양리 1167	45. 06. 16	농업	962-5470
	박 성 서	휴천면 호산리 490	54. 09. 25	농업	962-6137
	김 해 석	유림면 화촌리 144	38. 02. 03	농업	963-6363
	박 종 호	수동면 우명리 505	38. 11. 17	농업	962-1259
	정 진 위	지곡면 공배리 522-3	36. 12. 30	농업	962-7448
	송 기 원	안의면 석천리 264	40. 02. 08	농업	963-9884
	권 상 준	서하면 운곡리 1272	41. 04. 02	농업	962-9529
	전 재 봉	서상면 도천리 986-1	48. 12. 07	농업	963-0303
	백 상 현	백전면 대안리 657	60. 04. 04	농업	963-7787
	박 순 근	병곡면 연덕리 515	53. 02. 02	농업	962-8229
4 대	김 재 응	함양읍 용평리 626-3	58. 09. 22	농업	963-9464
	문 호 성	마천면 강청리 169-3	53. 03. 26	상업	962-5345
	박 성 서	휴천면 호산리 490	54. 09. 25	농업	962-6137
	정 순 행	유림면 서주리 725	51. 09. 01	농업	962-5450
	강 신 원	수동면 내백리 391-1	52. 05. 15	축산업	962-2134
	유 상 기	지곡면 개평리 116	48. 02. 05	농업	964-1533
	한 윤 용	안의면 당본리 105	49. 09. 09	상업	962-4467
	권 상 준	서하면 운곡리 1272	41. 04. 02	농업	962-9529
	전 재 봉	서상면 도천리 986-11	48. 12. 07	상업	963-0303
	강 대 수	백전면 양백리 393	57. 11. 24	농업	962-8376
	박 순 근	병곡면 연덕리 515	53. 02. 02	농업	962-8229

역대 군의원 현황(계속)

대 순	성 명	주 소	생년월일	직업	전화번호
5 대	배 종 원	함양읍 운림리 86	48. 01. 28		963-3525
	박 성 서	함양읍 교산리	54. 09. 25		962-6137
	강 대 수	백전면 양백리 393	57. 11. 24		962-8376
	권 갑 점	함양읍 교산리 328-1	62. 12. 03		963-8738
	노 길 용	마천면 구양리 1167	45. 06. 16		963-5472
	노 두 식	함양읍 교산리 293-2	56. 02. 18		962-3738
	신 판 수	안의면 황곡리 233	47. 08. 07		962-0862
	이 창 구	함양읍 백연리 381-1	52. 06. 13		963-8182
	임 춘 택	수동면 도북리 292	49. 05. 17		962-5963
	한 윤 용	안의면 당본리 105	49. 09. 09		962-4467
6 대	이 창 구	함양읍 백연리 381-1	55. 06. 22		963-8182
	황 태 진	함양읍 용평리 723-18	61. 01. 09		964-0070
	김 경 두	안의면 당본리 9-2	52. 03. 05		962-0535
	박 성 서	함양읍 교산리 위성A A-309	59. 01. 18		962-6137
	박 종 근	마천면 의탄리 1058-2	56. 07. 15		962-5089
	서 영 재	수동면 화산리 1058	66. 09. 30		963-2303
	안 남 연	함양읍 교산리 979-8	54. 05. 14		962-2971
	임 재 구	함양읍 교산리 980-5	61. 03. 17		963-9997
	최 병 상	지곡면 보산리 1151	66. 01. 20		962-7601
	노 길 용	마천면 구양리 1167	45. 06. 16		962-5470

역대 군의원 현황(계속)

대 순	성 명	주 소	생년월일	직업	전화번호
7 대	황 태 진	함양읍 원교길 36, 401호 (미성하이츠빌)	60.02.21.		964-0070
	유 성 학	함양읍 함양여중길 6-1, 506호(반월맨션)	59.11.02.		963-4026
	박 준 석	안의면 이전길 26	67.11.15.		963-0850
	김 정 희	함양읍 함양여중길 6-1, 102호(반월맨션)	57.10.23		962-0192
	임 재 구	함양읍 함양로 1150	60.03.01.		963-9997
	박 기 정	함양읍 고운로 36	64.11.11.		963-2448
	박 용 운	마천면 당홍길 3	66.11.10.		963-5016
	박 병 옥	서상면 서상로 295	51.06.25.		963-0036
	이 경 규	마천면 백무동로 78-3	58.01.24.		963-4118
	김 윤 택	안의면 두항길 36-1	60.03.25.		962-1818
8대	황 태 진	함양읍 원교길 36, 401호 (미성하이츠빌)	60.02.21.		964-0070
	서 영 재	함양읍 수동면 수동내동안길 40	61.04.29.		963-2303
	이 용 권	함양읍 함양로 1109	62.12.13.		963-8456
	임 채 속	함양읍 학사루길 28	51.04.11.		963-2778
	김 윤 택	안의면 두항길 36-1	60.03.25.		962-1818
	이 영 재	함양읍 용평중앙길 30-1, 삼보빌라 가-102	60.07.04.		963-2761
	정 현 철	함양읍 함양초등길 35-10	72.06.05.		964-0016
	홍 정 덕	서상면 육십령앞길 14	59.06.18.		
	이 경 규	마천면 백무동로 78-3	58.01.24.		963-4118
	강 신 택	지곡면 거평길 77	80.03.25.		962-7519

8. 관공서 및 주요기관 현황

2019. 12.

機 關 名	代表者姓名	住 所	電 話 番 號
함 양 군 청	서춘수	함양군 함양읍 고운로 35	960-5000
함 양 경 찰 서	도원철	함양군 함양읍 학사루길 12	960-1211
경 상 남 도 함 양 교 육 지 원 청	노명환	함양군 함양읍 함양로 1157	960-2701
함 양 소 방 서	정순옥	함양군 함양읍 고운로 161-41	960-9200
육 국 제 8 9 6 2 부 대 3 대 대	박점복	함양군 함양읍 하림강변길 43-30	963-1113
농 협 은 행 (주) 함 양 군 지 부	노기창	함양군 함양읍 함양로 1141	960-3721
함 양 우 체 국	지영곤	함양군 함양읍 학사루길 1	963-2008
창 원 지 방 범 원 함 양 등 기 소	서경석	함양군 함양읍 학사루길 8	962-3248
K T 함 양 지 점	이정후	함양군 함양읍 고운로 86	972-0007
국립농산물품질관리원함양산청출장소	신관희	함양군 함양읍 함양남서로 1161-1	962-2310
한 국 전 력 공 사 함 양 지 사	정연동	함양군 함양읍 함양로 1207	960-2200
L X 한국국토정보공사함양지사	홍상원	함양군 함양읍 함양남서로 1219	963-3131
한국농어촌공사거창함양지사함양지소	이해권	함양군 함양읍 함양로 1161	963-2011
서부지방산림관리청함양국유림관리소	박창오	함양군 함양읍 함양로 1072	960-2510
국 민 건 강 보 험 공 단 거 창 지 사 장	이영주	거창군 거창읍 소만3길 14	940-1100
K T & G 거 창 · 함 양 지 점	함창기	거창군 거창읍 중앙로 92	943-0399
함 양 농 업 협 동 조 합 장	강선옥	함양군 함양읍 한들로 121	963-3011
수 동 농 업 협 동 조 합	임종식	함양군 수동면 수동길 38	962-1370
지 곡 농 업 협 동 조 합	노병국	함양군 지곡면 지곡창촌길 5	962-7225
안 의 농 업 협 동 조 합	이상인	함양군 안의면 금성길 4-1	962-0600
함 양 산 청 축 산 업 협 동 조 합	박중호	함양군 함양읍 용평중앙길 7-9	960-1508
함 양 신 용 협 동 조 합	이성국	함양군 함양읍 고운로 60-1	963-7711
함 양 산 림 조 합	박성서	함양군 함양읍 용평2길 22	963-8711
함 양 군 새 마 을 금 고 이 사 장	박경규	함양군 안의면 종로길 13-2	962-0011

9. 읍면 소재지 및 인접시군 거리표

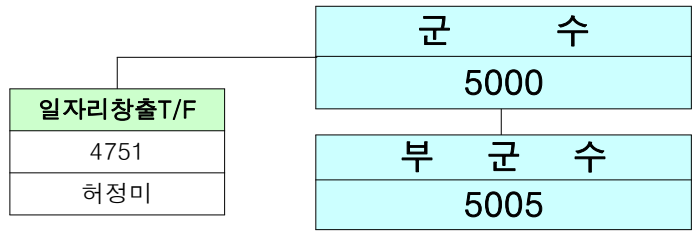
단위 : km

咸陽											서울	340
12	栢田										全州	106.1
6	6	瓶谷									南原	43.2
8	20	4	池谷								金泉	101.3
6	18	12	14	水東							大邱	116.5
14	24	18	20	18	柳林						陝川	69.6
8	20	14	16	14	6	休川					居昌	36.8
26	38	32	34	32	14	18	馬川				釜山	201.8
20	32	26	12	14	32	28	46	安義			馬山	129.4
34	46	40	26	28	46	42	60	14	西下		晋州	59.3
38	50	44	30	32	50	46	64	18	4	西上	山淸	23.0
0	12	6	8	6	14	8	26	20	34	38	咸陽	0

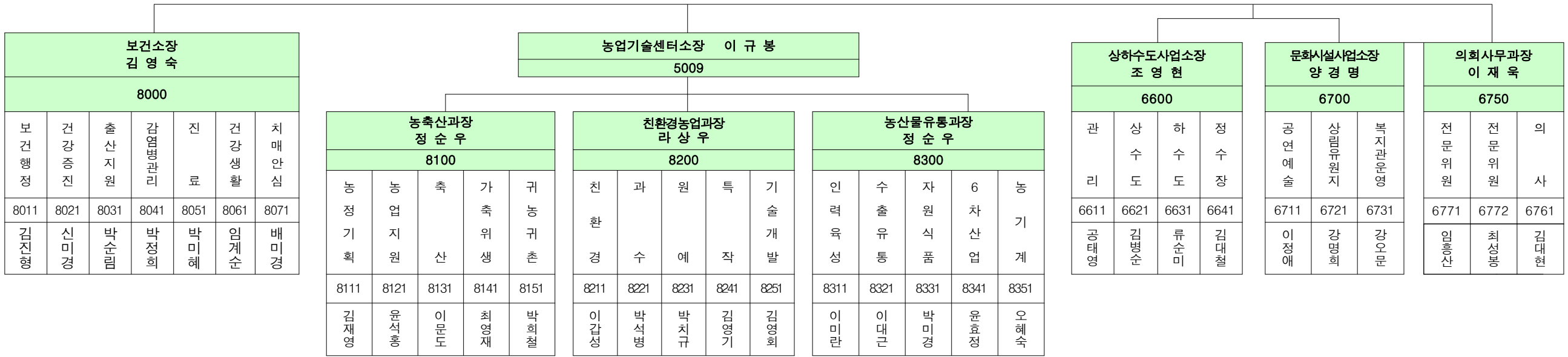
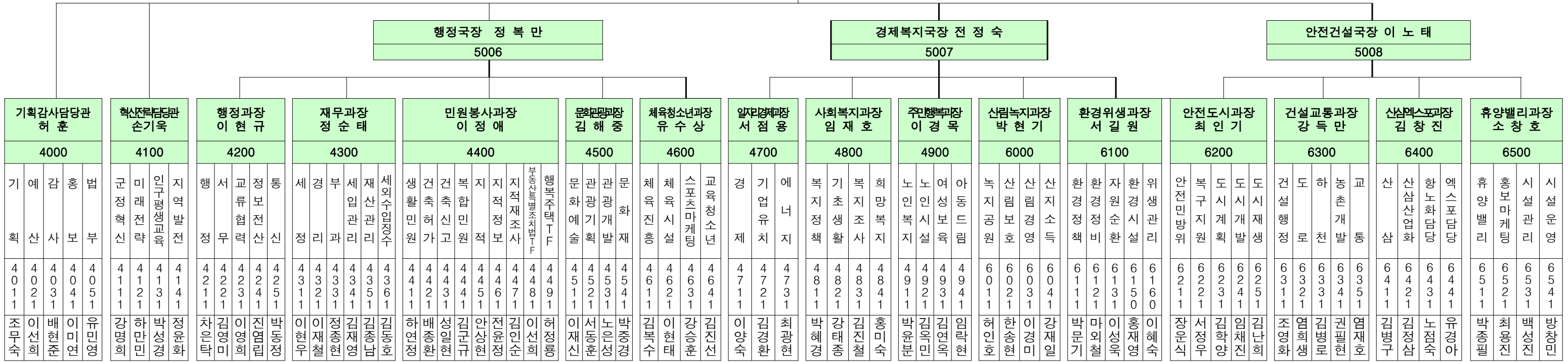
함 양 군 기 구 표

2020. 12. 31. 현재

- ◎ 인구 : 39,506명
- ◎ 세대 : 20,754호
- ◎ 면적 : 725.49km²



기구	국	관	과, 한시기구	읍면	담당	팀(T/F)
계	3	2	23	11	152	3
본청	3	2	16		73	3
의회사무과			1		1	
직속 기관	보건소		1		7	
	농업기술센터		3		15	
사업소			2		8	
읍·면				11	48	



읍·면 (1읍10면)

함양읍	마천면	휴천면	유림면	수동면	지곡면	안의면	서하면	서상면	백전면	병곡면
8400	8500	8550	8600	8650	8700	8750	8800	8850	8900	8950
정해문	최문실	김재동	강기순	심재욱	이용희	전일옥	김성진	정우석	이지현	노희자

1. 국가지정 문화재 현황

○ 보 물

지정 번호	문 화 재 명	수량(면적)	소유	소 재 지	지 정 일	관 리
294	함양 승안사지 삼층석탑	1기	국	수동 우명	'63.1.21.	함양군
375	함양 덕전리 마애여래입상	1구	국	마천 덕전	'63.1.21.	함양군
376	함양 교산리 석조여래좌상	1구	국	함양교산	'63.1.21.	함양군
474	함양 벽송사 삼층석탑	1기	벽송사	마천 추성	'68.12.19.	벽송사
1691	함양 법인사 목조아미타여래좌상	1구	법인사	안의 금천	'10.12.21.	법인사
1731	함양 법인사 감로탱	1폭	법인사	안의 금천	'11.12.23.	법인사

○ 사 적

지정 번호	문 화 재 명	수량(면적)	소유	소 재 지	지 정 일	관 리
152	함양 사근산성	93,808	함양군	수동원평	'66.9.8.	함양군
322	함양 황석산성	444,609	함양군	서하 봉전	'87.9.18.	함양군
499	함양 남계서원	1곽 10동	남계서원	수동 원평	'09.5.26.	함양군

○ 천연기념물

지정 번호	문 화 재 명	수량(면적)	소유자	소 재 지	지 정 일	관 리
154	함양 상림	182,665	국	함양 윤립	'62.12.3.	함양군
358	함양 목현리 구송	1주	함양군	휴천 목현	'88.4.30.	함양군
406	함양 운곡리 은행나무	1주	함양군	서하 운곡	'99.4.6.	함양군
407	함양 학사루 느티나무	1주	함양군	함양 윤립	'99.4.6.	함양군

○ 국가 민속 문화재

지정 번호	문 화 재 명	수량(면적)	소 유	소 재 지	지 정 일	관 리
186	함양 일두고택	1곽 12동	정의군	지곡 개평	'84.1.10.	정의군
207	함양 허삼돌가옥	1곽 6동	함양군	안의 금천	'84.12.24.	함양군

○ 명 승

지정 번호	문 화 재 명	수량(면적)	소 유	소 재 지	지 정 일	관 리
72	지리산 한신계곡 일원	14,496,276.70	함양군	마천 강청	'10.8.18.	함양군
85	함양 심진동 용추폭포	20,271	함양군	안의 상원	'12.2.8.	함양군
86	함양 화림동 거연정 일원	20,143	함양군	서하 봉전	'12.2.8.	함양군

○ 등록문화재

지정 번호	문 화 재 명	수량(면적)	소 유	소 재 지	지 정 일	관 리
37	함양 구임업시험장 하동·함양 지장	1동(132.23㎡)	산림청	함양 백연	'02.5.31.	산림청

○ 유네스코 세계유산

지정 번호	문 화 재 명	수량(면적)	소 유	소 재 지	지 정 일	관 리
1498	한국의서원(남계서원)	4.11ha	남계서원	수동 원평	'19.7.10.	함양군

160

서기 2022년 4월 인쇄
서기 2022년 4월 발행

제61회

함양군 통계 연보

발행처 : 함양군청

편집 : 기획감사담당관

인쇄 : 일신인쇄
(055) 963-2166

(非賣品)