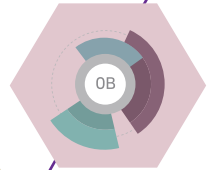


발간등록번호  
76-5460000-000001-10



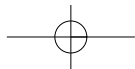
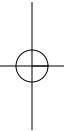
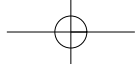
# 제59회 2019 함양군 통계연보

STATISTICAL YEARBOOK OF HAMYANG



**함양군**  
Hamyang-gun







**상징마크**

군기의 문양은 우리군의 휘장으로서 청정 자연과 선비정신을 주제로 하고 있음. 청색의 물레방아는 연암 박지원 선생에 의해 최초로 실용화된 물레방아 고을의 역사성과 전통을 의미하고, 갖의 형태를 연상하는 녹색의 산은 고고한 선비정신과 청정자연의 수려한 관광을 나타냄. 안정된 삼각 구도를 바탕으로 떠오르는 태양은 미래 발전을 향해 노력하는 군민의 역동적인 기상을 표현함.



**군의 꽃 : 철쭉**

지정년월일 1982. 2. 15.  
지정사유 정열적인 미색과 풍요한 화세에 번식력은 협동의 역량을 과시하며, 개척의 꿈을 일깨움. 꽃말은 사랑의 기쁨임.



**군의 나무 : 느티나무**

지정년월일 1982. 2. 15.  
지정사유 수형이 아름답고 웅장하며, 병충해에 강하여 예부터 정자목으로 심어져 왔음. 그 고고성과 장수성은 무궁한 발전의 상징임.



**군의 새 : 소쩍새**

지정년월일 2000. 6. 30.  
지정사유 우리민족과 더불어 생활해 왔으며, 시나 전설의 소재로도 자주 이용 되고 있으며, 민간에서는 이 소쩍새 울음 소리로 그 해의 풍흉년을 점치기도 하였음. 특히, 함양에서 연중 서식하고 있으며 밤마다 소쩍새 울음 소리를 들을 수 있음.



**군의 동물 : 반달곰**

지정년월일 1982. 2. 15.  
지정사유 단군신화의 전설과 함께 우리의 가슴 속에 영원히 잊히지 않는 상징적인 동물로서 함양의 지리산에 서식하며 품성이 온순하고 만민에게 호감을 주는 동물임.



# 함양군민가

작사/ 권병탁  
작곡/ 김길영  
편곡/ 이봉조

행진가조로 힘차게

*mf*

지 리 · 산      굳 은 줄 기      동 으 로 뿔 어 내 려

명 산 대 천      간 곳 마 다      승 지 이 루 고

이 천 년      역 사 속 에      풍 속 도 순 후 할 사

사 시 에      천 연 자 원      무 진 장 일 세

아 · 함 양 의      옛 모 습 을      고 이 지 켜 서

*ff*

내 고 장      세 · 살 립 을      마 련 해 보 자

## 2절 가사

위천수 굽이굽이 기름진 용산벌에 금빛으로 익은 곡식 고개 숙이고 문창후 신도비에  
옛자취 찾아가면 대관림 천년 꿈이 고이 담겼네 아, 함양의 이 전통을 고이 이어서  
(후렴)

## 3절 가사

학사루 광풍루에 얽혀진 옛문화를 오늘도 이어 받아 길이 빛내고 용추사 세찬 폭포  
그 힘도 장할시고 나가세 씩씩하게 모두 다 함께 아, 함양의 그 자랑스러운  
(후렴)



## 일러두기

1. 본 연보는 함양군 및 각 담당관·과·소와 관내 유관기관에서 인구·경제·문화·사회 등 각 분야에 걸쳐 수집한 자료를 종합 수록한 것이며, 자료 출처에 대해서는 통계표마다 표기하였습니다.
2. 최초 자료제출기관의 통계수치를 압축(예컨대, 원→천원)하여 표기한 경우가 있으며, 이 과정에서 본래의 통계수치와 다소 차이가 있을 수 있습니다.
3. 통계표 중 단위에 달하지 못하는 수는 사사오입을 원칙으로 하였으므로 내용의 합계와 총계가 일치하지 않을 수 있습니다.
4. 본 연보는 2018. 12. 31. 또는 연간을 기준으로 수록하였으며 기준일을 달리하는 통계표는 별도 우측상단에 기준일을 표기하였습니다.
5. 통계표 중 전년도 연보내용과 일치하지 않는 수치는 본 연보에서 정정한 것입니다.
6. 통계표 중 사용된 부호는 다음과 같습니다.
 

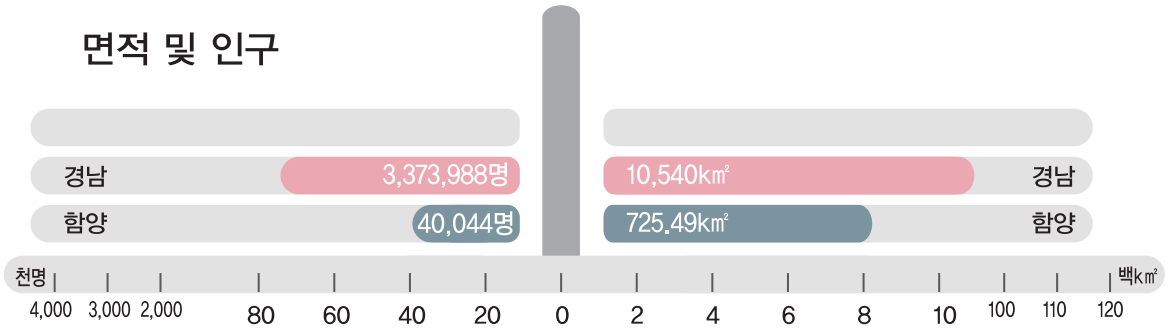
P : 잠정치	△ : 감 표시
- : 해당숫자 없음	… : 해당숫자 미상
7. 본 연보에 수록된 통계자료에 대하여 문의사항이 있을 때에는 함양군청 기획감사담당관(960-5105)으로 연락하여 주시기 바랍니다.



# 도표로 보는 군정통계

## 행정단위

### 면적 및 인구



### 행정구역도

1개 읍, 10개 면, 103개 리, 259개 마을

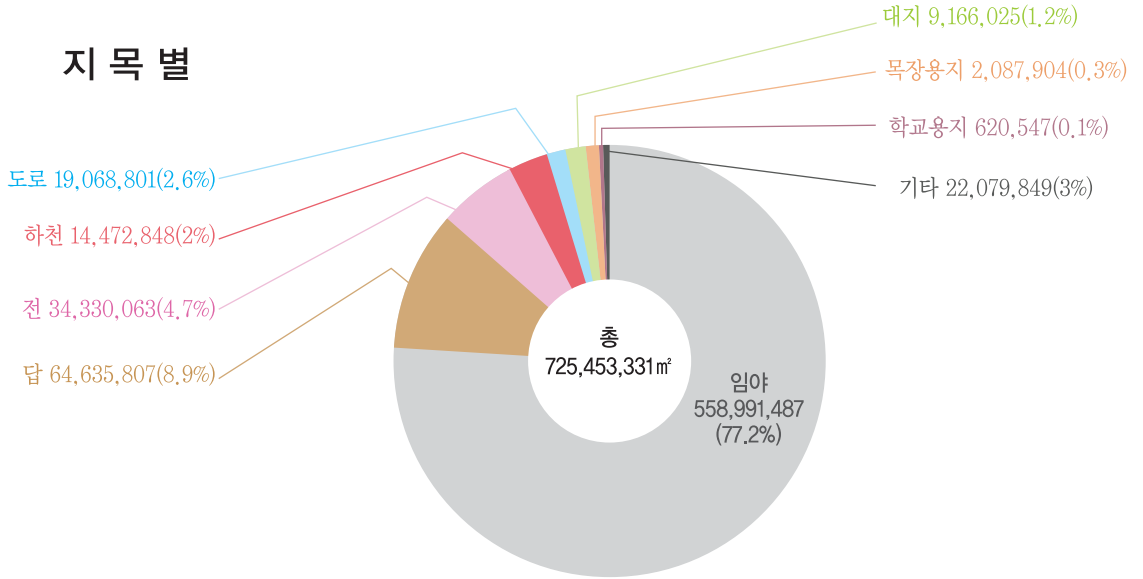




# 도표로 보는 군정통계

## 토지

지목별



읍면별

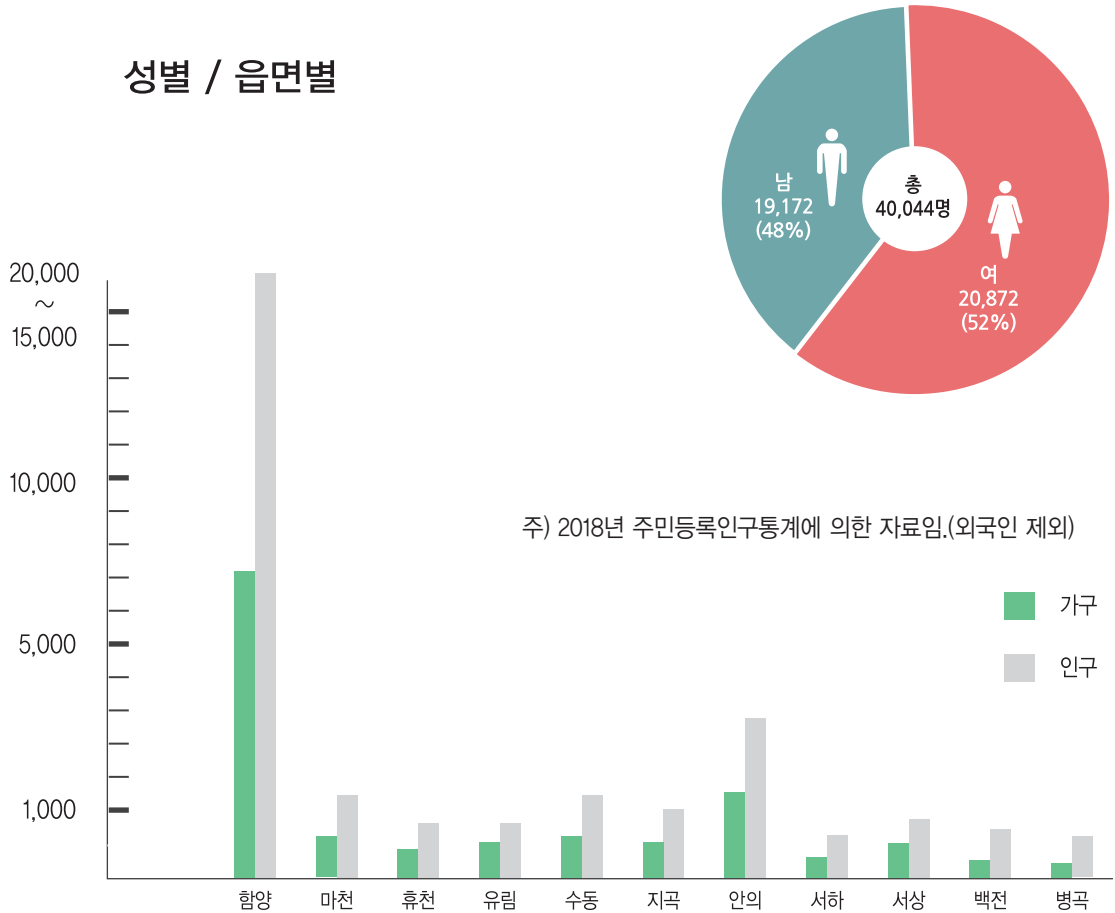




# 도표로 보는 군정통계

## 가구 및 인구

### 성별 / 읍면별



읍면 구분	계	읍면										
		함양	마천	휴천	유림	수동	지곡	안의	서하	서상	백전	병곡
가구 (세대)	20,159	8,262	1,315	948	997	1,338	1,173	2,614	827	1,053	887	745
인구 (명구생비율)	40,044 (100%)	18,729 (46.8)	2,250 (5.6)	1,618 (4.0)	1,702 (4.3)	2,496 (6.2)	2,181 (5.4)	4,733 (11.8)	1,445 (3.6)	1,908 (4.8)	1,583 (4.0)	1,399 (3.5)

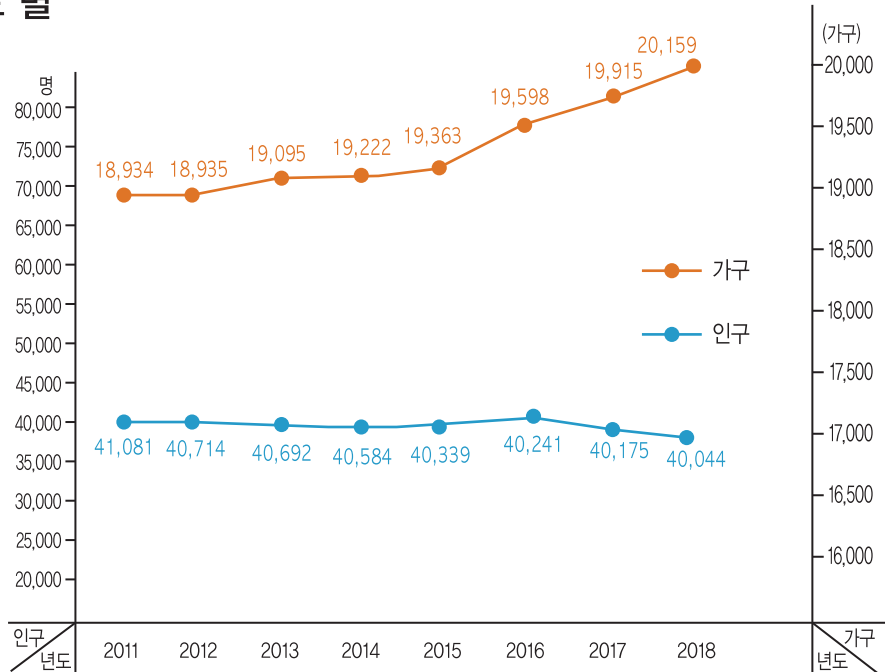
주) 2018년 주민등록인구통계에 의한 자료임.(외국인 제외)





# 도표로 보는 군정통계

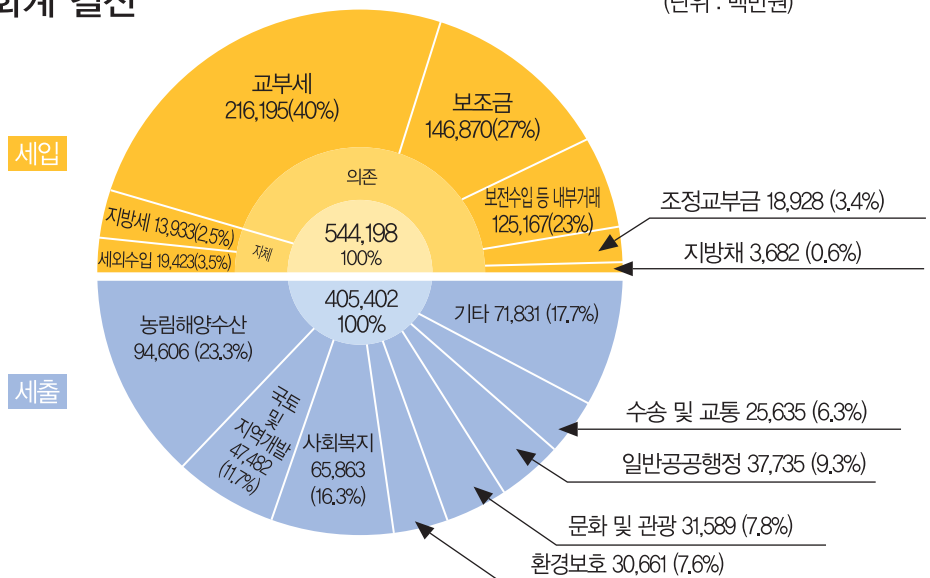
## 연도별



## 재정

### 일반회계 결산

(단위 : 백만원)



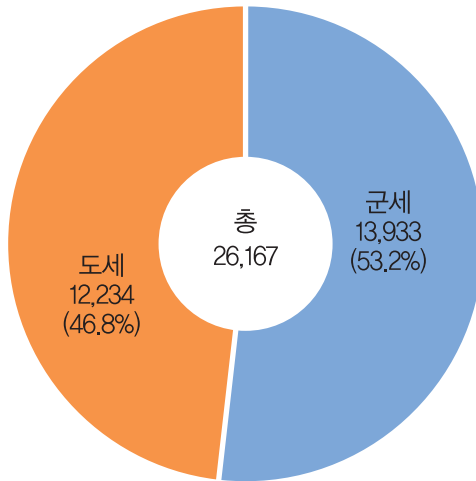


# 도표로 보는 군정통계

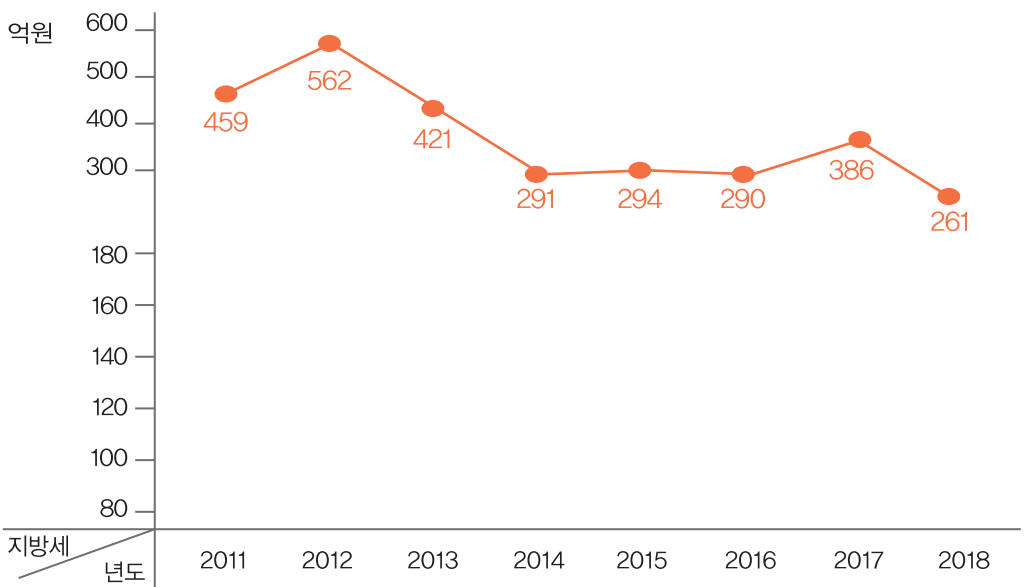
## 재 정

### 지방세

(단위 : 백만원)



연도별 지방세 추이

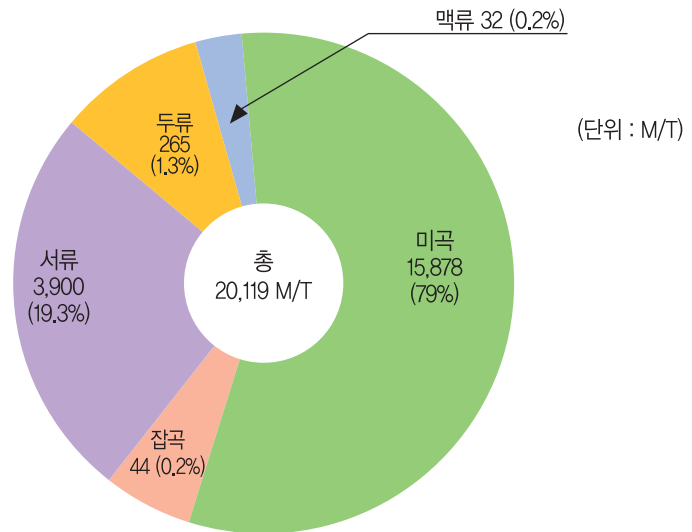




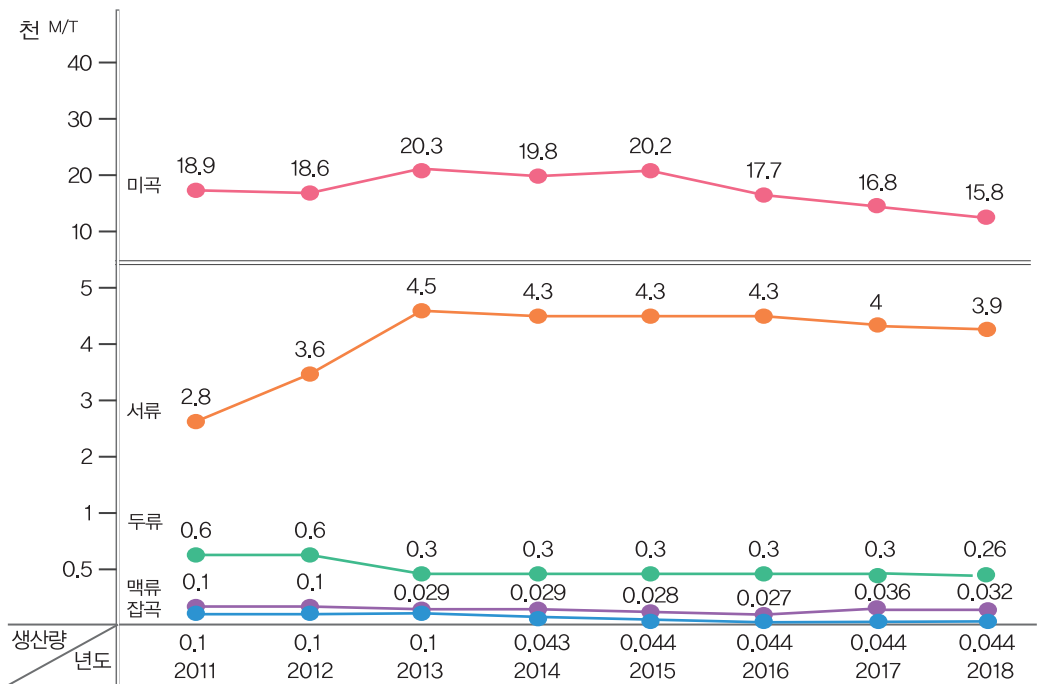
# 도표로 보는 군정통계

## 농·축산업

### 식량작물 생산량



### 연도별 생산량

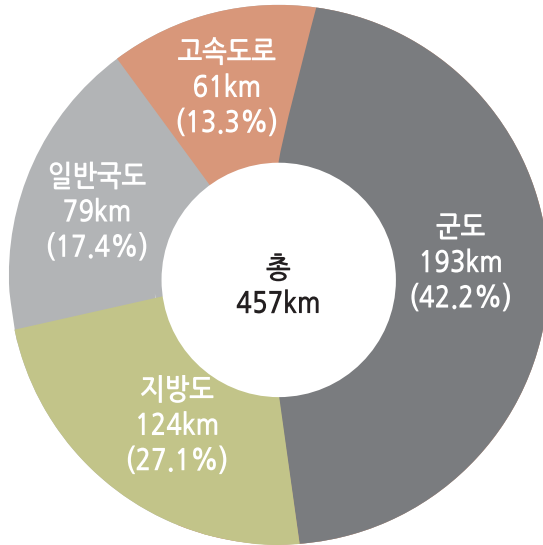




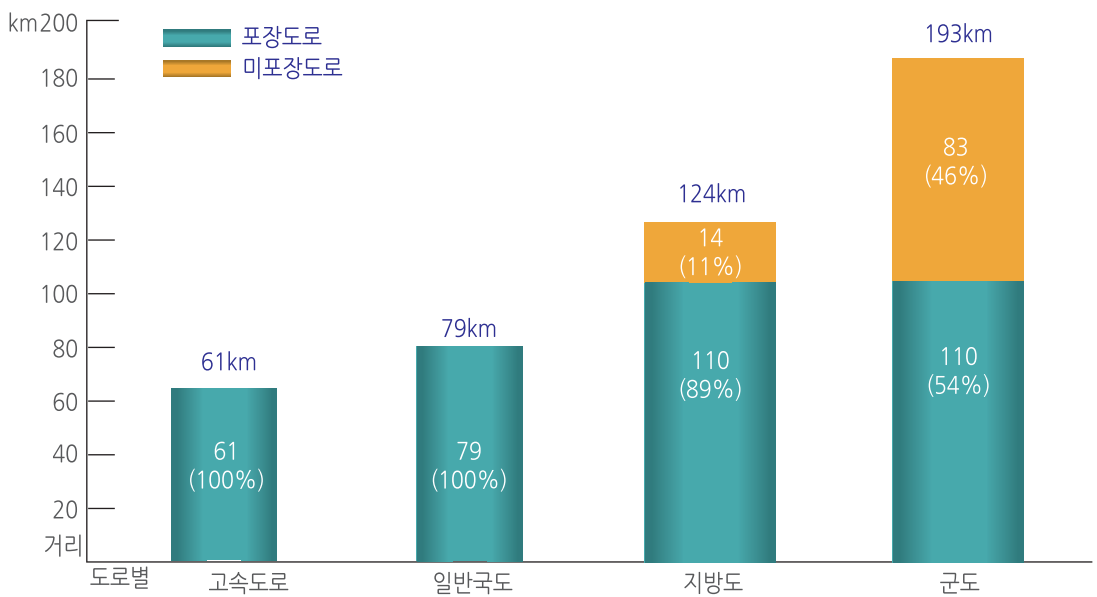
# 도표로 보는 군정통계

## 도로 현황

도로별



포장율

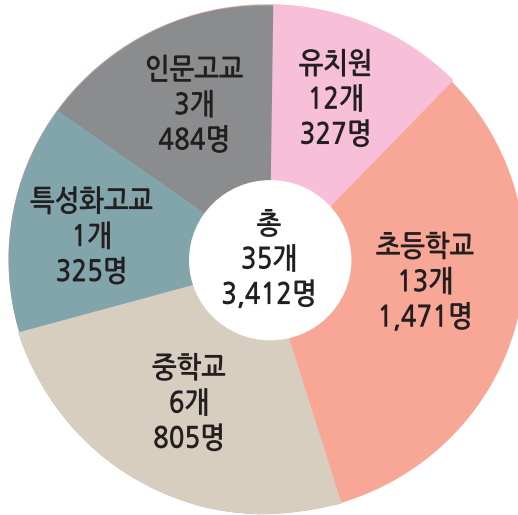




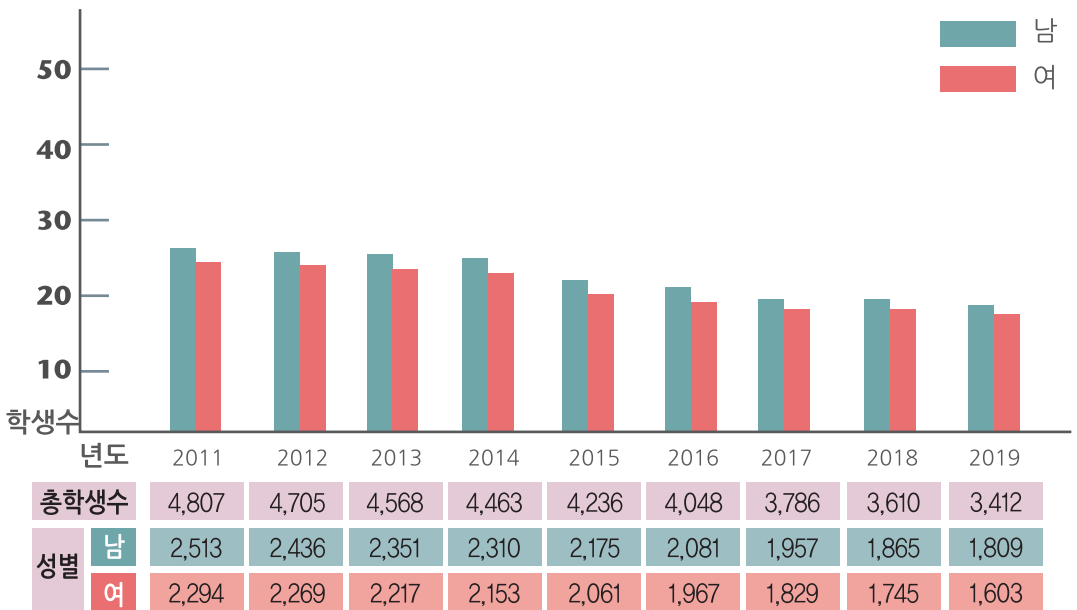
# 도표로 보는 군정통계

## 교육

### 학교 및 학생수



### 연도별 학생수

















## 그림으로 보는 군정통계

<p>인구 40,044명 (남 : 19,172 / 여 : 20,872)</p>	<p>가구 20,159 세대 (세대당 인구 : 2명)</p>	<p>경지면적 10,382 ha (전 : 3,398 / 답 : 6,984)</p>
<p>농업용기계(경운기) 3,964대</p>	<p>농가수 9,569 세대 농가인구 23,718 명</p>	<p>연간출생자수 162명 (일 평균 0.4명)</p>
<p>연간사망자수 500명 (일 평균 1.4명)</p>	<p>연간혼인수 98건 (일 평균 0.3쌍)</p>	<p>연간이혼수 61건 (일 평균 0.2쌍)</p>
<p>연간전입 4,059건 연간전출 3,802건</p>	<p>학생수 3,412명 (세대당 0.2명)</p>	<p>교원수 438명 (학생 8명당 1명)</p>



## 그림으로 보는 군정통계

		
<p>학교 35개 (유치원 12/ 초등 13/ 중등 6 / 고등 4)</p>	<p>공무원 881명 (내무행정 634/ 경찰 134/ 소방 113)</p>	<p>의사 29명 (군민 1,381명당 1명)</p>
		
<p>병의원 38개소 (병원 1/ 의원 21/ 치과 8/ 한의원 8)</p>	<p>자동차 19,221 대 (군민 2명당 1대)</p>	<p>예산규모 560,270백만원 (군민 1인당 13,991천원)</p>
		
<p>지방세부담 26,167백만원 (군민 1인당 653천원)</p>	<p>보육시설 15개소 보육아동수 621명</p>	<p>주택보급수 20,667호 주택보급률 102,52%</p>
		
<p>연간범죄발생 865건 (1일 평균 2,4건)</p>	<p>연간교통사고발생 155건 (1일 평균 0,4건)</p>	<p>연간화재발생 127건 (1일 평균 0,3건)</p>



2020  
**함양산삼항노화엑스포**  
Wild Ginseng Anti-aging Expo Hamyang, KOREA



**함양군**  
Hamyang-gun

50036 경상남도 함양군 함양읍 고운로 35

전화 : 055-960-5105

팩스 : 055-960-5711

[Http://www.hygn.go.kr](http://www.hygn.go.kr)



## 총 목 차 CONTENTS

I. 연	혁	History .....	29
II. 토지 및 기후		Land And Climate .....	33
III. 인	구	Population .....	45
IV. 노	동	Labor .....	75
V. 사	업 체	Establishment .....	83
VI. 농 림 수 산 업		Agriculture · Forestry · Fishery .....	97
VII. 광 업 · 제 조 업		Mining · Manufacturing And Energy .....	149
	및 에 너 지		
VIII. 전 기 · 가 스 · 수 도		Electricity · Gas · Water-Supply .....	163
IX. 유 통 · 금 융 · 보 험		Trading · Banking · Insurance and Other Services	
	및 기타서비스	.....	183
X. 주 택 · 건 설		Housing · Construction .....	193
XI. 교 통 · 관 광 및		Transportation · Tourism and Information Communication	
	정 보 통 신	.....	227
XII. 보 건 및 사 회 보 장		Health and Social Security .....	241
XIII. 환	경	Environment .....	333
XIV. 교 육 및 문 화		Education And Culture .....	345
XV. 재	정	Public Finance .....	381
XVI. 공 공 행 정 및 사 법		Public Administration And Justice .....	399
XVII. 부	록	Appendix .....	441



# 통계표 목차

## List of Tables

<b>I. 연 혁 History</b> .....	<b>29</b>
<b>II. 토지 및 기후 Land And Climate</b> .....	<b>33</b>
1. 위치 Land Location .....	35
2. 행정구역 Administrative Units .....	36
3. 토지 지목별 현황 Area of Land Category .....	37
4. 일기일수 Weather Days .....	41
5. 기상개황 Summary Meteorological Conditions .....	42
6. 강수량 Precipitation .....	44
<b>III. 인 구 Population</b> .....	<b>45</b>
1. 인 구 추 이 Population Trend .....	47
1-가. 등록인구추이 Registered Population Trend .....	47
2. 시·군별 세대 및 인구(주민등록) Households and Population by Si, Gun .....	51
3. 읍면별 세대 및 인구(최근년도) Households and Population by Eup, Myeon .....	53
4. 리별 세대 및 인구 Households and Population by Ri .....	54
5. 연령별(5세 계급) 및 성별 인구(외국인 제외) Population by Age(5-year age group) .....	68
and Gender	
6. 인구동태 Vital Statistics .....	69
6-1. 읍면별 인구동태 Vital Statistics by Eup and Myeon .....	70
7. 인구가동 Internal Migration .....	71
8. 외국인 국적별 현황 Registered Foreigners by Nationality .....	73
<b>IV. 노 동 Labor</b> .....	<b>75</b>
1. 경제활동 인구 총괄 Economically Active Population .....	77
2. 연령별 취업자 Employed Persons by Age Group .....	78
3. 산업별 취업자 Employed Persons by Industry .....	79
4. 직업별 취업자 Employed Persons by Occupation .....	80
5. 직업훈련 현황 Vocational Training .....	81

<b>V. 사업체 Establishment</b> .....	<b>83</b>
1. 사업체 총괄 Summary of Establishments by Industry .....	85
2. 종사자 규모별 사업체수 및 종사자수 Number of Establishments and .....	88
Workers by the scale of workers	
3. 산업별 사업체수 및 종사자수 Number of Establishments and Workers by Industry .....	90
<b>VI. 농림수산업 Agriculture · Forestry · Fishery</b> .....	<b>97</b>
1. 농가 및 농가 인구 Farm Households and Population .....	99
2. 연령별 농가 인구 Farm Population by Age-Group .....	100
3. 경지면적 Agricultural land area .....	101
4. 경지 규모별 농가 No. of farm households by area of cultivated land .....	102
5. 농업진흥지역 지정 Land Designated for Agricultural Promotion .....	103
6. 식량작물 생산량(정곡) Production of Food Grain(polished) .....	104
6-1. 미 곡 Rice .....	105
6-2. 맥 류 Wheat and barley .....	106
6-3. 잡 곡 Miscellaneous Grains .....	107
6-4. 두 류 Pulse .....	108
6-5. 서 류 Potatoes .....	109
7. 채소류 생산량 Vegetable Production .....	110
8. 특용작물 생산량 Production of Oil seeds and Cash crops .....	113
9. 과실류 생산량 Fruit Production .....	114
10. 보리 매입실적 Government-Purchased Barley by Class and kind .....	115
11. 농업협동조합 Agricultural Cooperatives .....	116
12. 농업기계 보유현황 Agricultural Machinery Holdings .....	117
13. 가축 사육 Number of Livestock and Poultry and Livestock Farm .....	119
14. 가축 전염병 발생 Prevalence of Infectious Livestock Diseases .....	122
15. 수의사 현황 Number of Veterinarians .....	124
16. 도축검사 Inspection of Livestock Slaughter .....	125
17. 축산물 위생관계업소 Stocktaking of Livestock Products Handling Businesses .....	126
18. 임산물 생산량 Production of forestry products .....	128
19. 임목벌채 허가(신고) Lumbering Permits(Report) .....	129
20. 수렵 Hunting .....	131
21. 수렵 면허장 발급 Hunting License Issues .....	132
22. 사방사업 실적 Erosion Control Projects .....	133
23. 조림 Reforestation .....	134
24. 불법 산림훼손 피해현황 Uncontrolled Forest Damages by Cause .....	136

25. 산림의 타용도 전용허가 현황 Forest Conversion by Use .....	138
26. 산림보호구역 지정현황 Forest Protected Areas .....	138
27. 산림병해충 발생 및 방제상황 Outbreak and Prevention of Forest Diseases · Pests .....	139
28. 어가 및 어가인구(내수면어업) Fishery Households and Fishery Households .....	141
Population(Inland Waters Fisheries)	
29. 연령별 어가인구 Fishery Households Population by Age Group .....	142
30. 어업종사 가구원 Fishery Household Workers by Age Group .....	143
31. 양식어업권 Cultured Fishery Licenses .....	144
32. 친환경 농축산물 출하현황 Shipments of Eco-Friendly Agricultural · Livestock Products ..	145
33. 화훼류 재배현황 Flowers Cultivation Statistics .....	147
<b>VII. 광업·제조업 및 에너지 Mining · Manufacturing Industry and Energy .....</b>	<b>149</b>
1. 광업 및 제조업 Mining and Manufacturing .....	151
2. 사업체 규모별(중분류별) 광업 및 제조업(10인 이상) Mining and Manufacturing by .....	153
Division of Industry (10 or More workers)	
3. 제조업 중분류별 사업체수 및 종사자수(10인 이상) Number of Establishments and .....	155
Workers, by Division of Manufacturing Industry(10 or More workers)	
4. 산업 및 농공단지 Industrial and Agricultural Complex .....	158
5. 석유류 소비량 Petroleum Consumption .....	160
6. 에너지 관리대상 현황 Energy Control .....	161
<b>VIII. 전기·가스·수도 Electricity · Gas · Water-Supply .....</b>	<b>163</b>
1. 용도별 전력사용량 Electric Power Consumption by Use .....	165
2. 제조업종별 전력사용량 Electric Power Consumption by Division of Industry .....	167
3. 가스공급량 Gas Supply .....	169
4. 도시가스 용도별 공급량 Liquefied Natural Gas Consumption by Use .....	170
5. 도시가스 보급률 Liquefied Natural Gas Supply Rate .....	171
6. 상수도 보급현황 Water Supply Service .....	172
7. 상수도관 Public Water Pipe .....	173
8. 정수장별 상수도 시설용량 및 생산실적 Water Supply Capacities and Output by .....	175
Purification Plant	
9. 급수사용량 Water Consumption by Use .....	176
10. 급수사용료 부과 Water Usage Charges .....	177
11. 하수도 보급률 Sewage System .....	178
12. 하수사용료 부과 Sewage Usage Charges .....	179
13. 하수관거 Sewage Pipes .....	180

<b>IX. 유통·금융·보험 및 기타서비스 Trading · Banking · Insurance and Other Services</b>	<b>183</b>
1. 유통업체 현황 Trading Businesses	185
2. 금융기관 Financial Institutions	188
3. 금융기관 예금, 대출 및 어음 Deposits, Loans and Bills of Financial Institutions	190
<b>X. 주택·건설 Housing · Construction</b>	<b>193</b>
1. 주택 현황 및 보급률 Type of Housing Units and Hosing supply rate	195
2. 건축연도별 주택 Housing Units by Year of Construction	197
3. 연면적별 주택 Housing Units by Floor Space	198
4. 건축허가 Building Construction Permits	199
5. 읍·면별 건축허가 Building Construction by Eup, Myeon	202
6. 아파트 건립 Construction of Apartment Units	204
7. 토지거래 현황 Land Transactions by Use and Purpose	206
8. 용도지역 Specific Use Area	208
9. 용도지구 Land By Purpose	212
10. 공원 Parks	214
11. 하천 Rivers and Streams	217
12. 하천부지점용 Use of River Sites	218
13. 도로 Roads	219
13-1. 폭원별 도로현황 Roads by Size	221
14. 도로시설물 Supporting Structures for Roads	222
15. 교량 Bridges	224
16. 건설장비 Construction Machinery and Equipments	225
<b>XI. 교통 관광 및 정보통신 Transportation · Tourism and Information Communication</b>	<b>227</b>
1. 자동차등록 Registered Motor Vehicles	229
2. 업종별 운수업체 Transportation Companies by Business Type	231
3. 자전거도로 현황 Bicycle Paths	233
4. 주차장 Parking Lots	234
5. 관광사업체 등록 Registered Tour Service Establishments	235
6. 주요 관광지 방문객수 Number of Visitors to Major Attractions	239
7. 지정(법정) 관광지 현황 및 방문객수 Designation of Tourist Attractions and Their Visitors	240

<b>XII. 보건 및 사회보장 Health and Social Security</b> .....	<b>241</b>
1. 의료기관 Medical Institutions .....	243
2. 의료기관 종사 의료인력 Medical Staff .....	245
3. 보건소 인력 Staff of Public Health Centers .....	247
4. 보건지소 및 보건진료소 인력 Staff of Sub-Public Health Centers and Primary Health care posts .....	249
5. 의약품등 제조업소 및 판매업소 Manufactures and Stores of Pharmaceutical Goods etc. ·	251
6. 식품위생 관계 업소 Number of Food establishment by Year, Business Type .....	253
7. 공중위생영업소 Number of Public Sanitary Facilities by Business Type and City/Province .....	257
8. 예방접종 Vaccinations against Major Communicable Diseases .....	259
9. 주요 법정감염병 발생 및 사망 Incidence and Mortality for Major Infectious Diseases .....	262
10. 한센사업대상자 현황 Status of Hansen Disease patients benefitted from .....	268
public health center project centers by city	
11. 결핵환자 현황 Registered Tuberculosis Patients .....	270
12. 보건소 구강보건사업 실적 Oral Health Activities at Health Centers by City/Province .....	274
13. 모자보건사업 실적 Activities of Maternal and Child Health Care at Health Center .....	275
14. 건강보험 적용인구 Covered Person(or Beneficiaries) of Health Insurance .....	276
15. 국민연금 가입자 National Pension Insurants by Insurance Type and City/Province .....	277
16. 국민연금급여 지급 현황 Cases and Benefits in National Pension by .....	278
benefit Type and City/Province	
17. 국가보훈대상자 Number of Patriots and Veterans .....	282
18. 국가보훈대상자 취업 Employment of Patriots and Veterans .....	284
19. 국가보훈대상자 및 자녀 취학 Educational Benefits for Patriots and Veterans, and Families .....	285
20. 참전용사 등록현황 War Veterans .....	287
21. 적십자회비 모금 및 구호, 사회복지 서비스 실적 Membership Fees, Relief Aid, and Social Welfare Support of the Korean Red Cross .....	288
22. 사회복지시설 Social Welfare Institutions, Inmates by Institution Type .....	290
23. 노인여가 복지시설 Leisure facilities for the elderly .....	292
24. 노인주거 복지시설 The facilities of a residential welfare institution for the elderly .....	293
25. 노인의료 복지시설 The facilities of a medical welfare institution for the elderly .....	297
26. 재가노인 복지시설 The facilities of community care for the elderly .....	300
27. 국민기초생활보장 수급자 Recipients of National Basic Livelihood Security by City/Province .....	303
28. 기초연금 수급자 수 Recipients of Basic Pension .....	305
29. 여성복지시설 Women's Welfare Institutions .....	306

24-목차

30. 여성폭력상담 Counseling Services for Female Victims of Violence	309
31. 소년·소녀가장 현황 The State of Households Headed by Child	310
32. 아동복지시설 Children Welfare Institutions	312
33. 장애인 등록현황 Registered Disabled Persons	315
34. 보호대상아동 발생 및 조치현황 Status of Children Needing Protection and Results of Protective measures by City/Province	317
35. 저소득 및 한부모 가족 Low-income Single Parent Families	319
36. 묘지 및 봉안시설 Cemeteries, Crematorium and Charnel houses	321
37. 방문건강관리 사업실적 Home Visiting Health Service	324
38. 보건교육실적 Health Education	326
39. 보육시설 Day Care Centers for Children	328
40. 독거노인 현황 (성별) One Person Household Age 65 and Over(by Gender)	330
40-1. 독거노인 현황 (연령별) The elderly living alone(by Age)	331

**XIII. 환경 Environment** .....333

1. 환경오염물질 배출사업장 Environmental Pollutant Emitting Facilities	335
2. 환경오염물질 배출사업장 단속 및 행정조치 Inspection and Administrative Measures for Environmental Pollutant Emitting Facilities	336
3. 보건환경 검사실적 Health and Environmental Inspection	337
4. 쓰레기 수거 Waste Collection and Disposal	338
5. 생활 폐기물 매립지 General Waste Landfill	343

**XIV. 교육 및 문화 Education And Culture** .....345

1. 학교 총 개황 Summary of Schools	347
2. 유치원 Kindergartens	349
3. 초등학교 Elementary Schools	351
4. 중학교(국·공립) Middle Schools(National and Public)	353
5. 중학교(사립) Middle Schools(Private)	355
6. 고등학교(국·공립) High Schools(National and Public)	357
7. 특성화 고등학교(국·공립) Specialized High School(National and Public)	359
8. 적령아동 취학(입학상황) Admission of Freshmen	361
9. 사설학원 및 독서실 Private Institute and Reading Room	363
10. 공공도서관 Public Libraries	366
11. 박물관 Museums	367
12. 문화재 Cultural Properties	368



13. 예술단 Art performing Organizations	370
14. 문화공간 Cultural Facilities	373
15. 체육시설 Public Sports Facilities	375
16. 군립 운동장 County Stadiums	379
17 언론매체 The Press and Media	380
<b>XV. 재 정 Public Finance</b>	<b>381</b>
1. 지방세 부담 Household Local Tax	383
2. 지방세 징수 Collection of Local Taxes	384
3. 예산결산 총괄 Summary of Budget and Settlement	387
4. 일반회계 세입예산 개요 Budget Revenues of General Accounts	388
5. 일반회계 세입 결산 Settled Revenues of General Accounts	390
6. 일반회계 세출예산 개요 Budget Expenditure of General Accounts	391
7. 일반회계 세출결산 Settled Expenditure of General Accounts	392
8. 특별회계 세입세출 예산개요 Revenues and Settlement of Special Accounts	393
9. 특별회계 예산결산 Settled Budget of Special Accounts	394
10. 교육비 특별회계 세입결산 Settled Revenues of Special Accounts for Education	395
11. 교육비 특별회계 세출결산 Settled Expenditure of Special Accounts for Education	396
12. 지방재정자립지표 Local Finance Independence Indicator	397
<b>XVI. 공공행정 및 사법 Public Administration And Justice</b>	<b>399</b>
1. 공무원 총괄 Summary of Government Employees	401
2. 본청, 의회사무과, 직속기관 및 사업소 공무원(정원) Government Employees of Head office, Council, Direct or Affiliated Agencies	402
3. 읍면 공무원(정원) Government Employees of Eup, Myeon	404
4. 소방 공무원 Fire-fighting Officials	405
5. 경찰 공무원 Police Officials	406
6. 퇴직사유별 공무원 Retired Government Officials by Cause of Retirement	407
7. 관내 관공서 및 주요기관 Government and Public Offices and Major Organizations	409
8. 민원서류 처리 Handling of Civil Request Document	413
9. 여권발급 Passport Issues	414
10. 범죄발생 및 검거 Criminal Offenses and Arrests	416
11. 연령별 피의자 Suspects by Age-group	418
12. 학력별 피의자 Suspects by Education Level	419
13. 소년범죄 Juvenile Delinquencies	420

14. 화재발생 Occurrence of Fire	421
15. 발화요인별 화재발생 Fire Incidents by Cause	423
16. 장소별 화재발생 Fire Occurrence by Location	425
17. 소방장비 Fire-fighting Equipment	427
18. 119 구급활동실적 119 EMS Activity	429
19. 119 구조활동실적 119 EMS Activity	430
20. 재난사고 발생 및 피해현황 Calamities and Damage	431
21. 풍수해 발생 Storm and Flood Damage	432
22. 소방대상물 현황 Facilities Subjected to Fire Safety Regulations	433
23. 위험물제조소 설치현황 Manufactory, Stores and Agencies of Dangerous Objects	437
24. 교통사고 발생 (자동차) Traffic Accidents (Motor Vehicles)	439
25. 자동차 단속 및 처리 Traffic Violation and Punishment Activities	440

**XVII. 부 록 Appendix** .....441

1. 역대 군수 현황	443
2. 역대 부군수 현황	444
3. 각 실과소장 현황	445
4. 역대 읍면장 현황	446
5. 역대 도의원 현황	453
6. 역대 도교육 위원 현황	453
7. 역대 군의원 현황	454
8. 관공서 및 주요기관 현황	458
9. 읍면 소재지 및 인접시군 거리표	459
□ 함양군 기구표	461
□ 국가지정 문화재	463

제59회

# 통 계 연 보

STATISTICAL YEAR BOOK OF HAMYANG

2019



함 양 군  
HAMYANG-GUN



# I . 연 혁

History



## 연 혁

### 1. 신라시대

- BC 57년(신라초) - 속함군(速含郡) 또는 함성(含城)이라 칭(稱)함
- AD 757(경덕왕 16년) - 천령군(天嶺郡)으로 개칭(改稱)

### 2. 고려시대

- AD 983 (성종 2년) - 허주군(許州郡)으로 개칭(改稱)
- 1010년 (현종 원년) - 함양군(含陽郡)으로 개칭(改稱)
- 1172년 (명종 2년) - 함양현(咸陽縣)으로 개칭(改稱)

### 3. 조선시대

- 1395년 (태조 4년) - 함양군(咸陽郡)으로 승격(昇格)
- 1629년 (인조 7년) - 함양현(咸陽縣)으로 개칭(改稱)
- 1729년 (영조 5년) - 함양부(咸陽府)로 승격(昇格)
- 1788년 (정조 12년) - 함양군(咸陽郡)으로 복군(復郡)

### 4. 조선시대 이후

- 1914년 3월 1일 - 안의군(安義郡)의 폐지(廢止)로 현내(縣內), 황곡(黃谷), 초점(焦點), 대대(大岱), 지대(地代), 서상(西上), 서하(西下) 7개면(個面)이 함양군(咸陽郡)으로 병합(併合)  
행정구역 개편으로 휴지면(休知面)과 엄천면(嚴川面)의 합병으로 휴천면(休川面)으로 개칭(改稱) (13個面)
- 1933년 - 대지면(大知面)이 안의면(安義面)으로 병합(併合) (12個面)
- 1957년 10월 21일 - 법령(法令) 제450호로 석복면(席卜面)을 함양면(咸陽面)으로 병합(併合)하여 함양읍(咸陽邑)으로 승격(昇格) (1읍 10個面)

- 1973년 7월 1일 - 대통령령 제6542호로 안의면(安義面)에 속(屬)한 춘전리(春田里), 진목리(眞木里)를 거창군 남상면(南上面)으로 편입(編入) (1면 10面 103里)
- 1976년 2월 19일 - 함양군조례 제285호에 따라 휴천면(休川面) 엄천출장소(嚴川出張所) 설치(設置)
- 1982년 9월 1일 - 함양군조례 제638호에 따라 함양읍 하동(下洞) 3구(區)를 3, 4, 5구로 분동(分洞)
- 1988년 9월 20일 - 함양군조례 제1001호에 따라 함양읍 상동(上洞) 1, 2, 3구(區)를 운림1리, 운림2리, 운림3리로 하동(下洞) 1, 2, 3, 4, 5구(區)를 용평1리, 용평2리, 용평3리, 용평4리, 용평5리로 행정명칭(行政名稱) 변경
- 1993년 4월 28일 - 함양군조례 제1275호에 따라 함양읍 교산리(校山里) 학당(學堂)을 학당1, 학당2, 학당3, 학당4로 분동(分洞)
- 1995년 8월 17일 - 함양군조례 제1335호에 따라 함양읍 신관리 신당을 신관리 학동(鶴洞)으로, 수동면 원평리 사원, 하원을 원평리 남계(濫溪), 서평(瑞坪)으로 행정명칭(行政名稱) 변경
- 1998년 9월 21일 - 함양군조례 제1460호에 따라 휴천면 엄천출장소 폐지
- 2005년 11월 29일 - 함양군조례 제1690호에 따라 함양읍 교산리(校山里) 봉강(鳳崗)을 봉강1리, 봉강2리, 봉강3리, 봉강4리로 분동(分洞)
- 2011년 2월 11일 - 함양군 조례 제1904호에 따라 백전면 경백리(敬白里) 대평(大坪)을 상대평, 하대평으로 분동(分洞)
- 2012년 10월 26일 - 함양군 조례 제1971호에 따라 함양읍 교산리(校山里) 봉강(鳳崗)3을 봉강3리, 봉강5리로 분동(分洞)
  - 함양군 조례 제1971호에 따라 지곡면 보산리(寶山里) 정취(井聚)를 정취, 행복으로 분동(分洞)



## II. 토지 및 기후

Land and Climate



# 1. 위 치

## Land Location

	단	경도와 위도의 극점		연장거리
		지 명	극 점	
소재지	동 단	경상남도 함양군 안의면 초동리 477	동경 127° 44"	동서간 25km
	서 단	경상남도 함양군 백전면 대안리 217	동경 127° 35"	
	남 단	경상남도 함양군 마천면 강청리 산103	북위 35° 15"	남북간 50km
	북 단	경상남도 함양군 서상면 상남리 9-1	북위 35° 46"	

자료 : 국토교통부 국립지리정보원 국토조사과

□ 면 적 : 725.49km<sup>2</sup>

□ 지 형

- 함양군(咸陽郡)은 경상남도(慶尙南道)의 서북단(西北端)에 위치하여 동(東)으로 산청군(山淸郡), 서(西)로 전북 남원과 장수군, 남(南)으로 하동군(河童郡), 북(北)으로 거창군(居昌郡)에 연접(連接)하고 있음.
- 지리산(智異山)에서 발원(發源)한 계곡수는 임천(臨川), 엄천(嚴川)이 되어 마천(馬川), 휴천(休川), 유림(柳林) 등을 지나서 산청군계(山淸郡界)에 이르고, 덕유산(德裕山)에서 발원(發源)한 금천(錦川)은 서상(西上), 서하(西下)를 거쳐 안의(安義)에 이르러, 황석산(黃石山)에서 발원(發源)하여 대지(大知)를 거쳐 안의(安義)로 흐르는 장수(長水)와 합류(合流)되어 남계(濫溪)로 흘러 수동(水東)에서 다시 위천수(渭川水)와 합(合)쳐서 산청군계(山淸郡界)에 이르러 엄천(嚴川)과 합류(合流)하여 남강(南江)으로 흘러감.
- 지질(地質)은 편마암층(片摩岩層)이 대부분이고, 북부(北部)와 중부(中部)에는 화강암(花崗巖)이 구릉을 이루고, 지리산(智異山)과 덕유산(德裕山)에는 선암(線岩)이 일부 노출(露出)되어 있음.

## 2. 행정 구역 Administrative Units

단위 : 개

Unit : number

연 별 및 읍 면 별  Year & Eup and Myeon	면 적 (km <sup>2</sup> )  Area	구성비 (%)  Compos- tion	군 Gun						출 장 소 Branch office
			군 Gun	읍 Eup	면 Myeon	리 Ri		반 Ban	읍 면 Eup & Myeon
						행정 admini- strative	법정 Legal		
2013	725.47	100	1	1	10	258	103	532	-
2014	725.45	100	1	1	10	258	103	532	-
2015	725.49	100	1	1	10	259	103	538	-
2016	725.49	100	1	1	10	259	103	538	-
2017	725.49	100	1	1	10	259	103	546	-
<b>2018</b>	<b>725.49</b>	<b>100</b>	<b>1</b>	<b>1</b>	<b>10</b>	<b>259</b>	<b>103</b>	<b>546</b>	<b>-</b>
함 양 읍 Hamyang	69.35	9.6	1	1	-	48	15	177	-
마 천 면 Macheon	107.54	14.8	-	-	1	23	9	36	-
휴 천 면 Hyucheon	62	8.5	-	-	1	20	11	33	-
유 립 면 Yurim	29.54	4.1	-	-	1	21	9	28	-
수 동 면 Sudong	49.08	6.8	-	-	1	19	8	43	-
지 곡 면 Jigok	41.98	5.8	-	-	1	22	10	43	-
안 의 면 Anui	99.55	13.7	-	-	1	36	15	75	-
서 하 면 Seoha	71.96	9.9	-	-	1	17	5	23	-
서 상 면 Seosang	90.2	12.4	-	-	1	22	6	33	-
백 전 면 Baekjeon	55.92	7.7	-	-	1	16	8	30	-
병 곡 면 Byeonggok	48.37	6.7	-	-	1	15	7	25	-

자료 : 행정과

### 3. 토지 지목별 현황

#### Area of Land Category

단위 : m<sup>2</sup>Unit : m<sup>2</sup>

연 별 및 읍 면 별	계	전	답	과수원	목장용지	임 야	대 지
Year & Eup and Myeon	Total	Dry paddy field	Rice paddy field	Orchard	Pasture	Forest field	Building land
2013	725,466,118	34,310,459	66,267,852	3,821,132	2,189,054	561,650,968	8,390,337
2014	725,449,828	34,266,956	66,001,086	3,940,580	2,038,495	561,745,744	8,508,849
2015	725,470,869	34,245,384	65,577,766	3,976,124	2,057,221	561,303,852	8,646,058
2016	725,484,453	34,109,341	65,294,830	3,999,845	2,052,081	561,044,582	8,834,293
2017	725,434,407	34,157,433	65,011,850	4,076,498	2,079,618	560,010,221	9,043,720
<b>2018</b>	<b>725,453,331</b>	<b>34,330,063</b>	<b>64,635,807</b>	<b>4,265,911</b>	<b>2,087,904</b>	<b>558,991,487</b>	<b>9,166,025</b>
함 양 읍 Hamyang	69,330,112	5,816,669	9,867,530	638,375	302,632	42,284,098	2,087,826
마 천 면 Macheon	107,548,705	3,876,943	4,049,536	69,312	65,644	94,720,404	815,381
휴 천 면 Hyucheon	62,013,045	3,233,486	4,662,739	102,001	124,360	48,863,908	593,455
유 립 면 Yurim	29,537,298	2,574,049	5,142,307	112,284	73,955	17,495,067	544,074
수 동 면 Sudong	49,084,038	2,614,703	5,008,583	1,347,172	116,265	32,840,791	731,352
지 곡 면 Jigok	41,977,839	2,489,053	6,765,320	678,390	89,098	26,659,536	715,310
안 의 면 Anui	99,541,033	4,350,155	9,767,063	766,780	147,285	77,016,288	1,327,905
서 하 면 Seoha	71,950,928	2,082,531	4,441,098	232,166	43,477	60,649,125	548,349
서 상 면 Seosang	90,177,743	3,101,464	6,058,917	88,007	699,916	74,677,085	772,548
백 전 면 Baekjeon	55,914,807	2,719,361	4,436,750	132,256	384,555	44,855,150	565,515
병 곡 면 Byeonggok	48,377,783	1,471,649	4,435,964	99,168	40,717	38,930,035	464,310

자료 : 민원봉사과

## 토 지 지 목 별 현 황 (계속)

### Area of Land Category (cont'd)

단위 : m<sup>2</sup>Unit : m<sup>2</sup>

연 별 및 읍 면 별 Year & Eup and Myeon	공장용지 Factory site	학교용지 School site	주차장 Parking lot	주유소용지 Service station site	창고용지 Warehouse site	도 로 Road	하 천 Rivers
2013	1,391,635	645,136	67,854	13,276	531,298	17,723,584	14,265,921
2014	1,420,775	644,977	68,122	13,276	554,178	17,755,344	14,287,216
2015	1,433,163	619,863	71,855	13,276	573,426	17,800,471	14,431,429
2016	1,454,424	621,225	73,340	13,276	610,531	18,076,790	14,473,473
2017	1,824,642	621,225	91,565	13,276	654,366	18,294,161	14,463,153
<b>2018</b>	<b>1,829,396</b>	<b>620,547</b>	<b>98,532</b>	<b>16,943</b>	<b>680,937</b>	<b>19,068,801</b>	<b>14,472,848</b>
함 양 읍 Hamyang	227,015	207,426	33,795	8,341	169,163	3,102,955	1,907,275
마 천 면 Macheon	71,084	30,349	12,721	-	39,772	1,124,708	1,744,655
휴 천 면 Hyucheon	127,488	29,346	909	-	54,722	1,243,200	1,772,731
유 립 면 Yurim	47,973	27,654	1,538	-	42,652	1,043,737	1,407,272
수 동 면 Sudong	720,436	59,815	22,986	3,531	68,114	2,575,800	1,702,793
지 곡 면 Jigok	139,300	23,739	4,530	2,030	44,091	2,155,219	778,627
안 의 면 Anui	385,176	81,358	12,364	2,452	110,401	2,032,809	1,553,216
서 하 면 Seoha	47,979	26,751	145	-	52,343	1,495,462	1,163,502
서 상 면 Seosang	32,233	67,647	8,146	150	36,895	1,941,503	1,248,874
백 전 면 Baekjeon	20,720	45,467	1,398	-	33,566	1,192,663	492,253
병 곡 면 Byeonggok	9,992	20,995	-	439	29,218	1,160,745	701,650

## 토 지 지 목 별 현 황 (계속)

### Area of Land Category (cont'd)

단위 : m<sup>2</sup>Unit : m<sup>2</sup>

연 별 및 읍 면 별  Year & Eup and Myeon	제 방  Bank	구 거  Ditch	유 지  Marsh	양 어 장  Fish farm	수 도 용 지  Water supply site	공 원  Park
2013	251,193	9,730,154	1,213,561	21,419	40,917	237,983
2014	252,702	9,734,373	1,213,491	21,419	40,917	237,983
2015	252,702	9,752,801	1,435,021	21,175	221,757	238,128
2016	251,786	9,757,266	1,491,997	21,175	222,173	243,432
2017	251,786	9,734,084	1,489,997	21,175	225,273	286,713
<b>2018</b>	<b>251,786</b>	<b>9,691,514</b>	<b>1,491,037</b>	<b>21,175</b>	<b>225,221</b>	<b>306,905</b>
함 양 읍 Hamyang	116,891	1,336,650	249,273	—	34,544	183,672
마 천 면 Macheon	—	633,852	9,840	—	1,902	338
휴 천 면 Hyucheon	1,221	749,021	232,346	—	532	—
유 립 면 Yurim	27,345	680,287	135,450	—	242	—
수 동 면 Sudong	50,289	858,261	55,678	—	3,100	43,281
지 곡 면 Jigok	24,630	800,558	193,268	1,866	377	42,466
안 의 면 Anui	10,551	1,422,485	152,033	—	8,575	32,274
서 하 면 Seoha	614	896,723	69,656	11,828	39	—
서 상 면 Seosang	10,937	916,208	50,724	—	175,717	4,874
백 전 면 Baekjeon	7,490	795,487	27,610	7,481	31	—
병 곡 면 Byeonggok	1,818	601,982	315,159	—	162	—

## 토 지 지 목 별 현 황 (계속)

### Area of Land Category (cont'd)

단위 : m<sup>2</sup>Unit:m<sup>2</sup>

연 별 및 읍 면 별 Year & Eup and Myeon	체 육 용 지 Gymnastics site	유 원 지 Recreation area	종 교 용 지 Religion site	사 적 지 Historical site	묘 지 Burial	잡 종 지 Miscellaneous area
2013	97,041	127,080	235,533	3,080	1,157,852	1,081,799
2014	101,031	130,134	234,926	3,080	1,162,843	1,071,331
2015	114,898	163,888	236,292	3,080	1,164,504	1,116,735
2016	114,359	156,719	245,961	3,080	1,166,108	1,152,366
2017	146,564	162,010	248,887	3,080	1,360,864	1,162,246
<b>2018</b>	<b>156,074</b>	<b>166,247</b>	<b>251,468</b>	<b>3,080</b>	<b>1,361,782</b>	<b>1,261,841</b>
함 양 읍 Hamyang	118,520	62,142	46,024	833	113,267	415,196
마 천 면 Macheon	1,317	8,726	90,632	-	124,348	57,241
휴 천 면 Hyucheon	2,623	35,285	16,338	-	99,211	68,123
유 립 면 Yurim	11,757	-	8,528	-	77,855	83,272
수 동 면 Sudong	-	-	13,527	1,365	79,443	166,753
지 곡 면 Jigok	867	-	2,274	-	301,560	65,730
안 의 면 Anui	10,572	5,291	25,814	674	191,495	128,017
서 하 면 Seoha	-	9,820	14,502	208	100,083	64,527
서 상 면 Seosang	4,512	-	18,670	-	165,664	97,052
백 전 면 Baekjeon	2,987	29,275	10,599	-	60,827	93,366
병 곡 면 Byeonggok	2,919	15,708	4,560	-	48,029	22,564



## 4. 일 기 일 수 Weather Days

단위 : 일

Unit : day

연 별 및 월 별 Year & Month	강 수 Rain	폭 풍 Gale
2013	113	-
2014	111	-
2015	121	-
2016	118	-
2017	108	-
<b>2018</b>	<b>112</b>	<b>-</b>
1월 Jan.	7	-
2월 Feb.	2	-
3월 Mar.	11	-
4월 Apr.	10	-
5월 May.	13	-
6월 Jun.	9	-
7월 Jul.	9	-
8월 Aug.	16	-
9월 Sep.	13	-
10월 Oct.	9	-
11월 Nov.	7	-
12월 Dec.	6	-

자료 : 부산지방기상청

※ 강수일수 : 강수량이 0.1mm 이상인 경우    ※ 폭풍일수: 풍속이 13.9m/s 이상인 경우  
 함양은 자동기상관측지점으로 목측을 하지 않아 목측요소 제공 불가능(공란처리: 목측요소)

## 5. 기 상 개 황

### Summary Meteorological Conditions

단위 : 일

Unit : day

연 별 및 월 별 Year & Month	기 온 (℃) Air temperature					강수량 (mm) Precipita- tion	상대습도(%) Relative humidity	
	평 균 Mean	평균최고 Mean maximum	극고극값 Highest	평균최저 Mean minimum	극저극값 Lowest		평 균 Mean	최 소 Lowest
2013	12.8	19.6	36.9	7.0	-13.9	1,096.2	74	7
2014	12.6	19.3	36.6	6.7	-12.3	1,305.1	75	11
2015	13.0	19.6	37.1	7.5	-10.8	985.4	76	7
2016	13.6	33.0	37.3	-4.4	-11.7	1,255.0	73	21
2017	12.8	20	36.3	6.6	-14	796	71.1	7
<b>2018</b>	<b>12.7</b>	<b>19.6</b>	<b>37.8</b>	<b>6.7</b>	<b>-16.0</b>	<b>1,666.7</b>	<b>76</b>	<b>6</b>
1월 Jan.	-1.6	4.3	10.8	-6.8	-16	23.5	67	16
2월 Feb.	0	7.2	15.2	-7.2	-14.3	35.8	57	6
3월 Mar.	8	15.8	24.8	0.6	-6	125	74	13
4월 Apr.	13.3	20.8	30.9	5.4	-0.9	145.8	69	8
5월 May.	18	24.6	31.3	11.3	5.2	105	77	14
6월 Jun.	22.5	29.3	36.7	16.6	11.8	161.5	75	23
7월 Jul.	26.5	32.5	37.8	21.8	16.3	202.1	85	41
8월 Aug.	26.2	32.1	36.2	21.6	14.9	416.2	87	43
9월 Sep.	19.4	25.2	29.9	14.7	5.7	140.7	88	29
10월 Oct.	11.9	19.8	24.8	5.8	1.3	263	82	24
11월 Nov.	6.6	15.4	21.9	0.3	-4.4	28.1	82	9
12월 Dec.	1.6	8	17.3	-3.9	-12.5	20	68	9

자료 : 부산지방기상청

## 기 상 개 황 (계속)

### Summary Meteorological Conditions (cont'd)

단위 : 일

Unit : day

연 별 및 월 별 Year & Month	평균해면 기압(hPa) Air pressure of mean sea level	이슬점온도 (℃) Mean dewpoint temperature	평균운량 (10%) Mean cloud	일조시간 Duration of Sunshine	바 람(%) Windspeed		
					평균풍속 Mean Speed	최대풍속 Highest Speed	최대순간풍속 Highest Gust Speed
2013	1,015.9	7.6	-	2274.4	1.4	10.4	24.4
2014	1,016.5	7.5	-	2097.8	1.2	9.6	19.7
2015	1,016.5	8.0	-	2304.2	1.2	9.6	16.8
2016	1,016.4	8.1	-	2060.9	1.3	12.1	24.6
2017	1,016.6	6.7	-	2304.2	1.4	8.4	15.8
<b>2018</b>	<b>1,016.8</b>	<b>7.7</b>	<b>-</b>	<b>2,280.5</b>	<b>1.2</b>	<b>10.5</b>	<b>19.4</b>
1월 Jan.	1,023.7	-7.6	-	181.9	2	8.2	13.4
2월 Feb.	1,023.1	-9	-	190.9	1.8	7	13.1
3월 Mar.	1,020.1	2.6	-	215.1	1.4	10.5	19.4
4월 Apr.	1,015.7	6.1	-	222.5	1.7	8.1	17.2
5월 May.	1,011.7	12.9	-	193.7	1.2	8.1	15.6
6월 Jun.	1,007.9	17	-	202.4	0.9	5	9
7월 Jul.	1,008.5	23.3	-	218.8	0.8	6.2	9.8
8월 Aug.	1,007.5	23.4	-	187.2	0.9	7.2	13.5
9월 Sep.	1,013.5	16.9	-	137.2	0.7	5	10.1
10월 Oct.	1,018.9	8.3	-	201.7	1.1	7	13.3
11월 Nov.	1,023.8	2.8	-	165.5	0.6	6.1	11.6
12월 Dec.	1,026.8	-4.5	-	163.6	1.5	6.8	11.7

## 6. 강 수 량

### Precipitation

단위 : mm

Unit : mm

연 별 및 읍 면 별	계	1월	2월	3월	4월	5월	6월	7월	8월	9월	10월	11월	12월
Year & Eup and Myeon	Total	Jan.	Feb.	Mar.	Apr.	May.	Jun.	Jul.	Aug.	Sep.	Oct.	Nov.	Dec.
2013	1,257	26	51	67	64	81	46	397	234	130	87	60	14
2014	1,250	7	8	95	102	32	68	186	427	117	106	82	20
2015	1,033	28	21	47	133	53	93	221	128	47	99	108	57
2016	1,255	26	43	66	170	74	59	214	78	264	206	16	45
2017	795	6	47	36	58	34	35	183	164	123	85	4	21
<b>2018</b>	<b>1,632</b>	<b>26</b>	<b>34</b>	<b>115</b>	<b>129</b>	<b>97</b>	<b>172</b>	<b>155</b>	<b>487</b>	<b>133</b>	<b>226</b>	<b>34</b>	<b>25</b>
함양읍 Hamyang	1,490	23	28	113	109	87	130	160	429	124	242	25	20
마천면 Macheon	1,851	35	41	96	145	76	199	175	541	136	323	51	33
휴천면 Hyucheon	1,851	30	33	114	121	83	197	185	545	149	339	31	24
유림면 Yurim	1,770	27	41	106	111	71	205	171	494	138	344	35	27
수동면 Sudong	1,334	18	35	121	115	93	153	113	340	134	162	28	22
지곡면 Jigok	1,363	20	21	119	116	96	152	159	370	122	138	27	23
안의면 Anui	1,402	21	32	126	133	91	131	123	375	136	180	30	24
서하면 Seoha	1,629	24	33	115	141	110	170	182	511	130	150	35	28
서상면 Seosang	1,682	31	44	106	148	104	169	165	555	116	179	41	24
백전면 Baekjeon	1,742	28	33	125	147	131	185	131	570	131	198	37	26
병곡면 Byeonggok	1,843	27	28	124	135	126	197	142	627	143	233	34	27

자료 : 안전도시과

# Ⅲ. 인 구

## Population



# 1. 인 구 추 이

## Population Trend

### 가. 등록인구추이 Registered population Trend

단위 : 세대, 명

Unit : Household, Person

연 별 Year	세 대 <sup>1)</sup> No. of households	등 록 인 구 Registered Population					
		합 계 Total			한 국 인 Korean		
		남 Male	여 Female	남 Male	여 Female		
1968	20,347	120,747	60,728	60,019	120,747	60,728	60,019
1969	...	-	-	-	...	...	...
1970	20,073	110,202	54,246	55,956	110,202	54,246	55,956
1971	18,626	110,028	55,261	54,767	110,028	55,261	54,767
1972	18,534	110,683	55,805	54,878	110,683	55,805	54,878
1973	20,073	110,192	54,246	55,946	110,192	54,246	55,946
1974	18,407	109,772	55,125	54,647	109,772	55,125	54,647
1975	19,372	106,431	53,904	52,527	106,431	53,904	52,527
1976	18,762	103,023	51,728	51,295	103,023	51,728	51,295
1977	18,346	100,914	50,424	50,490	100,914	50,424	50,490
1978	17,820	95,809	47,611	48,198	95,809	47,611	48,198
1979	17,174	90,636	44,683	45,953	90,636	44,683	45,953
1980	17,255	82,782	41,146	41,636	82,782	41,146	41,636
1981	16,718	81,289	40,385	40,904	81,289	40,385	40,904
1982	16,715	79,662	39,721	39,941	79,662	39,721	39,941
1983	16,769	76,450	38,259	38,191	76,450	38,259	38,191
1984	16,490	73,790	36,674	37,116	73,790	36,674	37,116
1985	16,939	70,367	35,029	35,338	70,367	35,029	35,338
1986	16,944	68,329	33,809	34,520	68,329	33,809	34,520
1987	16,055	63,751	31,307	32,444	63,751	31,307	32,444
1988	15,779	60,408	29,585	30,823	60,408	29,585	30,823
1989	15,667	59,491	28,996	30,495	59,491	28,996	30,495
1990	16,055	55,104	26,824	28,190	55,104	26,824	28,190
1991	15,909	57,804	28,327	29,477	57,804	28,327	29,477
1992	15,923	55,516	27,242	28,274	55,516	27,242	28,274

자료 : 기획감사담당관

주 : 1) 외국인 세대수 제외(1998년부터 적용)

## 인 구 추 이 (계속)

### Population Trend (cont'd)

#### 가. 등록인구추이 Registered population Trend

단위 : 세대, 명

Unit : Household, Person

연 별 Year	등록인구 Registered Population		인구증가율 (%) Population increase rate	세대당인구 Person per household	65세이상 고령자 Person 65 years old and over	인구밀도 Population density	
	외국인 Foreigner					면적(km <sup>2</sup> ) Area	
	남 Male	여 Female					
1968				5.9		165.5	792.73
1969				...		...	...
1970				6.4		151.0	792.73
1971			-0.2	5.9		150.8	729.73
1972			0.6	5.9		151.7	729.73
1973			-0.4	6.4		151.0	729.73
1974			-0.4	5.9		151.4	722.93
1975			-3.0	5.4		147.3	722.69
1976			-3.2	5.5		142.5	722.81
1977			-2.0	5.7		139.4	723.83
1978			-5.1	5.4		132.4	723.83
1979			-5.4	5.3		125.2	723.83
1980			-8.7	4.8		114.4	723.87
1981			-1.8	4.9		112.3	723.83
1982			-2.0	4.8		110.1	723.80
1983			-4.0	4.6		109.8	723.84
1984			-3.5	4.5		101.9	724.38
1985			-4.6	4.2		97.1	724.50
1986			-2.9	4.2		94.3	724.50
1987			-6.7	4.0		87.9	724.64
1988			-5.2	3.8		83	724.83
1989			-1.5	3.8		82	724.00
1990			-7.4	3.4		76	725.00
1991			4.9	3.6		80	725.03
1992			-4.0	3.5		77	725.21



## 인 구 추 이 (계속)

### Population Trend (cont'd)

#### 가. 등록인구추이 Registered population Trend

단위 : 세대, 명

Unit : Household, Person

연 별 Year	세 대 <sup>1)</sup> No. of households	등 록 인 구 Registered Population					
		합 계 Total			한 국 인 Korean		
		남 Male	여 Female		남 Male	여 Female	
1993	16,049	53,885	26,403	27,482	53,885	26,403	27,482
1994	16,090	52,442	25,592	26,850	52,426	25,581	26,845
1995	16,313	51,247	25,037	26,210	51,186	24,989	26,197
1996	16,297	49,921	24,270	25,651	49,838	24,215	25,623
1997	16,515	49,138	23,907	25,231	49,025	23,832	25,193
1998	16,660	48,948	23,874	25,074	48,832	23,802	25,030
1999	16,721	47,778	23,318	24,600	47,638	23,230	24,548
2000	16,758	46,543	22,536	24,007	46,376	22,439	23,937
2001	16,800	45,350	21,893	23,457	45,184	21,812	23,372
2002	16,919	44,298	21,331	22,967	44,140	21,263	22,877
2003	16,986	43,080	20,719	22,361	42,920	20,647	22,273
2004	17,082	42,070	20,178	21,892	41,922	20,101	21,821
2005	17,310	41,704	19,991	21,713	41,535	19,914	21,621
2006	17,534	41,467	19,836	21,631	41,162	19,701	21,461
2007	17,697	40,980	19,565	21,415	40,637	19,430	21,207
2008	17,927	40,816	19,520	21,296	40,447	19,370	21,077
2009	18,298	41,072	19,654	21,418	40,626	19,434	21,192
2010	18,810	41,615	19,859	21,756	41,197	19,674	21,523
2011	18,934	41,501	19,832	21,669	41,081	19,650	21,431
2012	18,935	41,155	19,597	21,558	40,714	19,421	21,293
2013	19,095	41,146	19,618	21,528	40,692	19,433	21,259
2014	19,222	41,070	19,607	21,463	40,584	19,386	21,198
2015	19,363	40,784	19,491	21,293	40,339	19,290	21,049
2016	19,598	40,668	19,430	21,238	40,241	19,244	20,997
2017	19,915	40,582	19,436	21,146	40,175	19,242	20,933
<b>2018</b>	<b>20,159</b>	<b>40,462</b>	<b>19,381</b>	<b>21,081</b>	<b>40,044</b>	<b>19,172</b>	<b>20,872</b>

## 인 구 추 이 (계속)

### Population Trend (cont'd)

#### 가. 등록인구추이 Registered population Trend

단위 : 세대, 명

Unit : Household, Person

연 별 Year	등록인구 Registered Population			인구증가율 (%) Population increase rate	세대당인구 Person per household	65세이상 고령자 Person 65 years old and over	인 구 밀 도 Population destiny	
	외 국 인 Foreigner		면적(km <sup>2</sup> ) Area					
	남 Male	여 Female						
1993				-2.9	3.4		74	725.29
1994	16	11	5	-2.7	3.3	6,955	72	725.29
1995	61	48	13	-2.3	3.1	7,233	71	724.95
1996	83	55	28	-2.6	3.1	7,482	69	724.51
1997	113	75	38	-1.6	3.0	7,755	68	724.73
1998	116	72	44	-0.4	2.9	8,006	67	724.71
1999	140	88	52	-2.4	2.8	8,153	66	724.81
2000	167	97	70	-2.6	2.8	8,398	64	724.81
2001	166	81	85	-2.6	2.7	8,692	62	724.81
2002	158	68	90	-2.3	2.6	9,038	61	724.81
2003	160	72	88	-2.7	2.5	9,341	59	725.00
2004	148	77	71	-2.3	2.5	9,746	58	725.00
2005	169	77	92	-0.9	2.4	10,035	57	725.00
2006	305	135	170	-0.6	2.3	10,373	57	725.00
2007	343	135	208	-1.2	2.3	10,771	56	725.00
2008	369	150	219	-0.4	2.3	10,973	56	725
2009	446	220	226	0.6	2.2	11,164	56	725
2010	418	185	233	1.3	2.2	11,323	57	725
2011	420	182	238	-0.3	2.2	11,040	57	725
2012	441	176	265	-0.8	2.2	11,624	56	725
2013	454	185	269	0.0	2.1	11,790	56	725
2014	486	221	265	-0.2	2.1	11,989	56	725
2015	445	201	244	-0.7	2.1	12,163	56	725
2016	427	186	241	-0.3	2.1	12,274	56	725
2017	407	194	213	-0.2	2.0	12,558	55	725
<b>2018</b>	<b>418</b>	<b>209</b>	<b>209</b>	<b>-0.3</b>	<b>2.0</b>	<b>12,620</b>	<b>55</b>	<b>725</b>

## 2. 시·군별 세대 및 인구(주민등록)

### Households and Population by Si, Gun(Resident Registration)

단위 : 세대, 명

Unit : Household, Person

연 별 및 시·군 Year & Si, Gun	세 대 <sup>1)</sup> Number of households	등 록 인 구 Registered Population					
		합 계 Total			한 국 인 Korean		
		남 Male	여 Female	남 Male	여 Female		
2013	1,320,887	3,402,946	1,728,359	1,674,587	3,333,820	1,678,592	1,655,228
2014	1,343,984	3,428,035	1,743,283	1,684,752	3,350,257	1,687,114	1,663,143
2015	1,367,142	3,447,017	1,754,176	1,692,841	3,364,702	1,694,981	1,669,721
2016	1,385,684	3,454,892	1,756,628	1,698,264	3,373,871	1,699,219	1,674,652
2017	1,406,011	3,455,540	1,753,472	1,702,068	3,380,404	1,701,413	1,678,991
<b>2018</b>	<b>1,425,271</b>	<b>3,448,292</b>	<b>1,748,336</b>	<b>1,699,956</b>	<b>3,373,988</b>	<b>1,697,412</b>	<b>1,676,576</b>
창원시 Changwon	425,771	1,068,955	543,735	525,220	1,053,601	534,119	519,482
진주시 Jinju	145,153	351,095	174,504	176,591	345,987	171,321	174,666
통영시 Tongyeong	59,125	137,520	70,359	67,161	133,720	67,303	66,417
사천시 Sacheon	52,184	117,207	60,007	57,200	113,888	57,394	56,494
김해시 Gimhae	208,710	552,360	283,361	268,999	533,672	269,736	263,936
밀양시 Miryang	51,044	109,371	53,451	55,920	106,744	52,161	54,583
거제시 Geoje	100,775	257,989	136,303	121,686	250,516	131,003	119,513
양산시 Yangsan	141,871	354,747	179,226	175,521	348,639	175,184	173,455
의령군 Uiryeong	14,587	28,426	13,888	14,538	27,667	13,418	14,249
함안군 Haman	30,989	70,622	36,892	33,730	67,025	33,923	33,102
창녕군 Changnyeong	31,429	66,098	33,356	32,742	63,396	31,495	31,901
고성군 Goseong	25,842	54,494	27,577	26,917	53,243	26,675	26,568
남해군 Namhae	22,255	44,819	21,718	23,101	43,990	21,044	22,946
하동군 Hadong	23,631	48,082	23,779	24,303	47,533	23,534	23,999
산청군 Sancheong	18,856	36,629	17,941	18,688	35,952	17,589	18,363
함양군 Hamyang	20,159	40,462	19,381	21,081	40,044	19,172	20,872
거창군 Geochang	28,814	62,958	30,579	32,379	62,455	30,340	32,115
합천군 Hapcheon	24,076	46,458	22,279	24,179	45,916	22,001	23,915

자료 : 주민등록인구통계

주 : 1) 2018. 12. 31. 주민등록인구통계 자료(외국인 포함)

## 시·군별 세대 및 인구(주민등록)(계속)

## Households and Population by Si, Gun(Resident Registration)(cont'd)

단위: 세대, 명

Unit: Household, Person

연 별 및 시·군 Year & Si, Gun	등록인구 Registered Population			세대당 인구 Person per household	65세 이상 고령자 Person 65years old & over	인구밀도 Population density	
	외 국 인 Foreigner		면적(km <sup>2</sup> ) Area				
	남 Male	여 Female					
2013	69,126	49,767	19,359	3	431,645	316	10,534
2014	77,778	56,169	21,609	2	449,017	318	10,538
2015	74,304	50,924	23,380	2	464,019	319	10,538
2016	81,021	57,409	23,612	2	464,130	319	10,538
2017	75,136	52,059	23,077	2	504,460	321	10,538
<b>2018</b>	<b>74,304</b>	<b>50,924</b>	<b>23,380</b>	<b>2</b>	<b>522,747</b>	<b>327</b>	<b>10,540</b>
창원시 Changwon	15,354	9,616	5,738	2	131,613	1,429	748
진주시 Jinju	5,108	3,183	1,925	2	53,260	493	713
통영시 Tongyeong	3,800	3,056	744	2	22,844	573	240
사천시 Sacheon	3,319	2,613	706	2	22,294	294	399
김해시 Gimhae	18,688	13,625	5,063	3	53,753	1,192	463
밀양시 Miryang	2,627	1,290	1,337	2	27,561	137	798
거제시 Geoje	7,473	5,300	2,173	2	23,456	640	402
양산시 Yangsan	6,108	4,042	2,066	2	41,664	731	486
의령군 Uiryeong	759	470	289	2	9,566	59	483
함안군 Haman	3,597	2,969	628	2	14,825	170	417
창녕군 Changnyeong	2,702	1,861	841	2	18,034	124	533
고성군 Goseong	1,251	902	349	2	15,158	105	518
남해군 Namhae	829	674	155	2	15,908	125	358
하동군 Hadong	549	245	304	2	14,849	71	676
산청군 Sancheong	677	352	325	2	12,040	46	795
함양군 Hamyang	418	209	209	2	12,620	56	725
거창군 Geochang	503	239	264	2	16,214	78	803
합천군 Hapcheon	542	278	264	2	17,088	47	983

### 3. 읍·면별 세대 및 인구(최근년도)

## Households and Population by Eup, Myeon

단위 : 세대, 명

Unit : Household, Person

연 별 및 읍 면 별 Year & Eup and Myeon	세 대 <sup>1)</sup> No. of house- holds	등 록 인 구 Population									65세 이상 고령자 Person 65 years old & over
		합 계 Total			한 국 인 Korean			외 국 인 Foreigner			
		남 Male	여 Female		남 Male	여 Female		남 Male	여 Female		
2013	19,095	41,146	19,618	21,528	40,692	19,433	21,259	454	185	269	11,790
2014	19,222	41,070	19,607	21,463	40,044	19,172	20,872	486	221	265	11,989
2015	19,363	40,784	19,491	21,293	40,339	19,290	21,049	445	201	244	12,163
2016	19,598	40,668	19,430	21,238	40,241	19,244	20,997	427	186	241	12,274
2017	19,915	40,582	19,436	21,146	40,175	19,242	20,933	407	194	213	12,558
<b>2018</b>	<b>20,159</b>	<b>40,462</b>	<b>19,381</b>	<b>21,081</b>	<b>40,044</b>	<b>19,172</b>	<b>20,872</b>	<b>418</b>	<b>209</b>	<b>209</b>	<b>12,620</b>
함양읍 Hamyang	8,262	18,907	9,120	9,787	18,729	9,043	9,686	178	77	101	3,967
마천면 Macheon	1,315	2,263	1,060	1,203	2,250	1,054	1,196	13	6	7	837
휴천면 Hyucheon	948	1,639	808	831	1,618	800	818	21	8	13	679
유림면 Yurim	997	1,730	803	927	1,702	784	918	28	19	9	811
수동면 Sudong	1,338	2,548	1,247	1,301	2,496	1,212	1,284	52	35	17	928
지곡면 Jigok	1,173	2,198	1,044	1,154	2,181	1,037	1,144	17	7	10	894
안의면 Anui	2,614	4,795	2,259	2,536	4,733	2,215	2,518	62	44	18	1,944
서하면 Seoha	827	1,459	697	762	1,445	692	753	14	5	9	602
서상면 Seosang	1,053	1,921	892	1,029	1,908	887	1,021	13	5	8	772
백전면 Baekjeon	887	1,596	777	819	1,583	776	807	13	1	12	634
병곡면 Byeonggok	745	1,406	674	732	1,399	672	727	7	2	5	552

자료 : 주민등록인구통계

주 : 1) 2018. 12. 31. 주민등록인구통계 자료(외국인 포함)

## 4. 리별 세대 및 인구

### Households and Population by Ri

단위: 세대, 명

Unit: Household, Person

연 별 및 읍 면 별  Year & Eup and Myeon	총 계 Total			한 국 인 Korean				외 국 인 Foreigner		
	인 구 Population			세 대 Number of households	인 구 Population			인 구 Population		
	남 Male	여 Female			남 Male	여 Female		남 Male	여 Female	
<b>함 양 군</b>	<b>40,462</b>	<b>19,381</b>	<b>21,081</b>	<b>20,159</b>	<b>40,044</b>	<b>19,172</b>	<b>20,872</b>	<b>418</b>	<b>209</b>	<b>209</b>
<b>함 양 읍</b>	<b>18,907</b>	<b>9,120</b>	<b>9,787</b>	<b>8,262</b>	<b>18,729</b>	<b>9,043</b>	<b>9,686</b>	<b>178</b>	<b>77</b>	<b>101</b>
운림 1 리	786	405	381	340	786	405	381	-	-	-
운림 2 리	397	178	219	234	397	178	219	-	-	-
운림 3 리	454	217	237	220	454	217	237	-	-	-
용평 1 리	585	272	313	279	585	272	313	-	-	-
용평 2 리	234	119	115	109	234	119	115	-	-	-
용평 3 리	652	296	356	294	652	296	356	-	-	-
용평 4 리	671	331	340	312	671	331	340	-	-	-
용평 5 리	655	310	345	293	655	310	345	-	-	-
대 병	81	43	38	49	81	43	38	-	-	-
죽 장	142	65	77	66	142	65	77	-	-	-
학당 1 리	809	400	409	310	809	400	409	-	-	-
학당 2 리	492	237	255	190	492	237	255	-	-	-
학당 3 리	650	302	348	279	650	302	348	-	-	-
학당 4 리	882	422	460	292	882	422	460	-	-	-
학당 5 리	1,156	543	613	411	1,156	543	613	-	-	-
봉강 1 리	651	328	323	270	651	328	323	-	-	-
봉강 2 리	942	458	484	308	942	458	484	-	-	-
봉강 3 리	770	372	398	295	770	372	398	-	-	-
봉강 4 리	335	161	174	134	335	161	174	-	-	-
봉강 5 리	1,036	500	536	455	1,036	500	536	-	-	-
원 교	951	446	505	334	951	446	505	-	-	-

## 리별 세대 및 인구(계속)

### Households and Population by Ri (cont'd)

단위: 세대, 명

Unit: Household, Person

연 별 및 읍 면 별	총 계 Total			한 국 인 Korean				외 국 인 Foreigner		
	인 구 Population			세 대 Number of households	인 구 Population			인 구 Population		
	남 Male	여 Female			남 Male	여 Female		남 Male	여 Female	
두 산	184	92	92	80	184	92	92	-	-	-
후 동	106	49	57	51	106	49	57	-	-	-
삼 천	161	77	84	70	161	77	84	-	-	-
평 촌	142	75	67	65	142	75	67	-	-	-
기 동	85	43	42	42	85	43	42	-	-	-
관 변	136	71	65	71	136	71	65	-	-	-
학 동	188	89	99	85	188	89	99	-	-	-
본 백	277	138	139	134	277	138	139	-	-	-
척 지	156	79	77	77	156	79	77	-	-	-
월 명	208	109	99	174	208	109	99	-	-	-
상 백	509	259	250	229	509	259	250	-	-	-
하 백	429	210	219	265	429	210	219	-	-	-
인 당	838	412	426	417	838	412	426	-	-	-
거 면	96	50	46	44	96	50	46	-	-	-
남 산	101	53	48	46	101	53	48	-	-	-
신 기	146	71	75	73	146	71	75	-	-	-
관 동	156	63	93	79	156	63	93	-	-	-
뇌 산	230	118	112	105	230	118	112	-	-	-
삼 휴	51	22	29	30	51	22	29	-	-	-
죽 곡	286	132	154	148	286	132	154	-	-	-

## 리별 세대 및 인구(계속)

### Households and Population by Ri (cont'd)

단위 : 세대, 명

Unit : Household, Person

연 별 및 읍 면 별  Year & Eup and Myeon	총 계 Total			한 국 인 Korean				외 국 인 Foreigner		
	인 구 Population			세 대 Number of households	인 구 Population			인 구 Population		
	남 Male	여 Female			남 Male	여 Female		남 Male	여 Female	
용 곡	185	97	88	90	185	97	88	-	-	-
구 만	85	40	45	39	85	40	45	-	-	-
조 동	119	46	73	61	119	46	73	-	-	-
원 구	131	60	71	64	131	60	71	-	-	-
시 목	103	51	52	69	103	51	52	-	-	-
내 곡	85	36	49	51	85	36	49	-	-	-
상 죽	205	96	109	129	205	96	109	-	-	-
<b>마 천 면</b>	<b>2,263</b>	<b>1,060</b>	<b>1,203</b>	<b>1,315</b>	<b>2,250</b>	<b>1,054</b>	<b>1,196</b>	<b>13</b>	<b>6</b>	<b>7</b>
당 흥	272	120	152	167	272	120	152	-	-	-
가 채	116	58	58	64	116	58	58	-	-	-
군 자	109	48	61	64	109	48	61	-	-	-
도 마	68	32	36	41	68	32	36	-	-	-
외 마	90	40	50	55	90	40	50	-	-	-
내 마	53	21	32	28	53	21	32	-	-	-
매 암	45	23	22	30	45	23	22	-	-	-
실 덕	79	32	47	50	79	32	47	-	-	-
뇌 전	33	20	13	20	33	20	13	-	-	-
양 정	52	26	26	35	52	26	26	-	-	-
음 정	127	62	65	73	127	62	65	-	-	-
하 정	73	32	41	35	73	32	41	-	-	-
도 촌	98	49	49	57	98	49	49	-	-	-
강 청	98	44	54	57	98	44	54	-	-	-



## 리별 세대 및 인구(계속)

### Households and Population by Ri(cont'd)

단위: 세대, 명

Unit: Household, Person

연 별 및 읍 면 별  Year & Eup and Myeon	총 계 Total			한 국 인 Korean				외 국 인 Foreigner		
	인 구 Population			세 대 Number of households	인 구 Population			인 구 Population		
	남 Male	여 Female			남 Male	여 Female		남 Male	여 Female	
추 성	183	99	84	104	183	99	84	-	-	-
의 평	96	45	51	51	96	45	51	-	-	-
의 중	71	33	38	36	71	33	38	-	-	-
금 계	130	68	62	69	130	68	62	-	-	-
원 정	42	22	20	24	42	22	20	-	-	-
창 원	173	78	95	102	173	78	95	-	-	-
양 정	71	28	43	53	71	28	43	-	-	-
등 구	82	31	51	48	82	31	51	-	-	-
축 동	89	43	46	52	89	43	46	-	-	-
<b>휴 천 면</b>	<b>1,639</b>	<b>808</b>	<b>831</b>	<b>948</b>	<b>1,618</b>	<b>800</b>	<b>818</b>	<b>21</b>	<b>8</b>	<b>13</b>
월 평	89	47	42	49	89	47	42	-	-	-
금 반	200	94	106	98	200	94	106	-	-	-
마 산	51	30	21	27	51	30	21	-	-	-
진 관	43	18	25	29	43	18	25	-	-	-
고 태	29	16	13	13	29	16	13	-	-	-
목 현	194	93	101	119	194	93	101	-	-	-
신 기	25	13	12	15	25	13	12	-	-	-
임 호	55	26	29	30	55	26	29	-	-	-
산 두	74	38	36	40	74	38	36	-	-	-

## 리별 세대 및 인구(계속)

### Households and Population by Ri (cont'd)

단위 : 세대, 명

Unit : Household, Person

연 별 및 읍 면 별  Year & Eup and Myeon	총 계 Total			한 국 인 Korean				외 국 인 Foreigner		
	인 구 Population			세 대 Number of households	인 구 Population			인 구 Population		
	남 Male	여 Female			남 Male	여 Female		남 Male	여 Female	
대 포	63	34	29	42	63	34	29	-	-	-
미 천	37	18	19	25	37	18	19	-	-	-
동 호	65	32	33	40	65	32	33	-	-	-
원 기	36	14	22	29	36	14	22	-	-	-
한 남	89	46	43	47	89	46	43	-	-	-
동 강	110	52	58	64	110	52	58	-	-	-
운 서	74	40	34	41	74	40	34	-	-	-
송 전	148	73	75	101	148	73	75	-	-	-
문 상	71	38	33	41	71	38	33	-	-	-
문 하	75	36	39	46	75	36	39	-	-	-
백 연	90	42	48	52	90	42	48	-	-	-
<b>유 립 면</b>	<b>1,730</b>	<b>803</b>	<b>927</b>	<b>997</b>	<b>1,702</b>	<b>784</b>	<b>918</b>	<b>28</b>	<b>19</b>	<b>9</b>
지 곡	82	39	43	50	82	39	43	-	-	-
손 곡	83	36	47	59	83	36	47	-	-	-
판 문	45	20	25	32	45	20	25	-	-	-
화 암	58	27	31	33	58	27	31	-	-	-
옥 산	48	20	28	21	48	20	28	-	-	-
유 평	49	19	30	36	49	19	30	-	-	-
회 동	83	47	36	42	83	47	36	-	-	-

## 리별 세대 및 인구(계속)

### Households and Population by Ri(cont'd)

단위: 세대, 명

Unit: Household, Person

연 별 및 읍 면 별  Year & Eup and Myeon	총 계 Total			한 국 인 Korean				외 국 인 Foreigner		
	인 구 Population			세 대 Number of households	인 구 Population			인 구 Population		
	남 Male	여 Female			남 Male	여 Female		남 Male	여 Female	
서 주	72	41	31	35	72	41	31	-	-	-
우 동	134	58	76	86	134	58	76	-	-	-
화 촌	133	58	75	78	133	58	75	-	-	-
장 향	103	47	56	63	103	47	56	-	-	-
국 계	122	54	68	67	122	54	68	-	-	-
대 치	66	36	30	34	66	36	30	-	-	-
재 궁	48	16	32	35	48	16	32	-	-	-
사 안	72	29	43	48	72	29	43	-	-	-
성 애	33	16	17	22	33	16	17	-	-	-
용 평	53	22	31	31	53	22	31	-	-	-
안 평	95	43	52	54	95	43	52	-	-	-
옥 동	160	82	78	81	160	82	78	-	-	-
차 의	91	43	48	48	91	43	48	-	-	-
매 촌	72	31	41	42	72	31	41	-	-	-
<b>수 동 면</b>	<b>2,548</b>	<b>1,247</b>	<b>1,301</b>	<b>1,338</b>	<b>2,496</b>	<b>1,212</b>	<b>1,284</b>	<b>52</b>	<b>35</b>	<b>17</b>
변 동	301	152	149	159	301	152	149	-	-	-
내 동	242	106	136	101	242	106	136	-	-	-
미 동	136	66	70	68	136	66	70	-	-	-
섬 동	212	101	111	113	212	101	111	-	-	-

## 리별 세대 및 인구(계속)

### Households and Population by Ri(cont'd)

단위 : 세대, 명

Unit : Household, Person

연 별 및 읍 면 별  Year & Eup and Myeon	총 계 Total			한 국 인 Korean				외 국 인 Foreigner		
	인 구 Population			세 대 Number of households	인 구 Population			인 구 Population		
	남 Male	여 Female			남 Male	여 Female		남 Male	여 Female	
본 통	46	20	26	36	46	20	26	-	-	-
분 덕	81	42	39	40	81	42	39	-	-	-
외 산	93	44	49	54	93	44	49	-	-	-
내 산	81	36	45	38	81	36	45	-	-	-
교 황	41	18	23	20	41	18	23	-	-	-
하 교	122	56	66	65	122	56	66	-	-	-
도 북	202	95	107	101	202	95	107	-	-	-
상 백	114	57	57	67	114	57	57	-	-	-
금 호	42	19	23	21	42	19	23	-	-	-
내 백	235	119	116	140	235	119	116	-	-	-
구 라	84	43	41	52	84	43	41	-	-	-
가 성	84	40	44	47	84	40	44	-	-	-
효 리	146	72	74	81	146	72	74	-	-	-
남 계	84	39	45	42	84	39	45	-	-	-
서 평	150	87	63	93	150	87	63	-	-	-
<b>지 곡 면</b>	<b>2,198</b>	<b>1,044</b>	<b>1,154</b>	<b>1,173</b>	<b>2,181</b>	<b>1,037</b>	<b>1,144</b>	<b>17</b>	<b>7</b>	<b>10</b>
개 평	162	76	86	95	162	76	86	-	-	-
오 평	38	16	22	20	38	16	22	-	-	-
상 개 평	52	23	29	30	52	23	29	-	-	-

## 리별 세대 및 인구(계속)

### Households and Population by Ri(cont'd)

단위: 세대, 명

Unit: Household, Person

연 별 및 읍 면 별  Year & Eup and Myeon	총 계 Total			한 국 인 Korean				외 국 인 Foreigner		
	인 구 Population			세 대 Number of households	인 구 Population			인 구 Population		
	남 Male	여 Female			남 Male	여 Female		남 Male	여 Female	
주 곡	36	18	18	24	36	18	18	-	-	-
두 동	42	18	24	24	42	18	24	-	-	-
덕 압	160	78	82	89	160	78	82	-	-	-
주 압	84	43	41	50	84	43	41	-	-	-
마 산	35	14	21	21	35	14	21	-	-	-
수 여	72	34	38	46	72	34	38	-	-	-
계 곡	28	15	13	19	28	15	13	-	-	-
봉 곡	90	35	55	52	90	35	55	-	-	-
시 목	96	42	54	50	96	42	54	-	-	-
남 효	101	53	48	57	101	53	48	-	-	-
거 평	149	77	72	80	149	77	72	-	-	-
창 촌	128	58	70	62	128	58	70	-	-	-
백 일	80	40	40	50	80	40	40	-	-	-
공 배	186	91	95	96	186	91	95	-	-	-
부 야	95	45	50	49	95	45	50	-	-	-
정 취	217	107	110	105	217	107	110	-	-	-
행 복	160	78	82	64	160	78	82	-	-	-
효 산	111	49	62	56	111	49	62	-	-	-
보 각	59	27	32	34	59	27	32	-	-	-

## 리별 세대 및 인구(계속)

### Households and Population by Ri(cont'd)

단위: 세대, 명

Unit: Household, Person

연 별 및 읍 면 별  Year & Eup and Myeon	총 계 Total			한 국 인 Korean				외 국 인 Foreigner		
	인 구 Population			세 대 Number of households	인 구 Population			인 구 Population		
	남 Male	여 Female			남 Male	여 Female		남 Male	여 Female	
<b>안 의 면</b>	<b>4,795</b>	<b>2,259</b>	<b>2,536</b>	<b>2,614</b>	<b>4,733</b>	<b>2,215</b>	<b>2,518</b>	<b>62</b>	<b>44</b>	<b>18</b>
금 별	214	101	113	106	214	101	113	-	-	-
홍 문	375	190	185	179	375	190	185	-	-	-
죽 당	581	264	317	313	581	264	317	-	-	-
마 암	102	49	53	51	102	49	53	-	-	-
이 전	330	144	186	173	330	144	186	-	-	-
을 림	98	48	50	56	98	48	50	-	-	-
석 천	302	146	156	165	302	146	156	-	-	-
이 문	169	84	85	100	169	84	85	-	-	-
신 당	116	56	60	62	116	56	60	-	-	-
독 자	64	32	32	36	64	32	32	-	-	-
숙 림	77	34	43	48	77	34	43	-	-	-
중 동	93	39	54	48	93	39	54	-	-	-
관 동	61	31	30	32	61	31	30	-	-	-
박 동	154	56	98	105	154	56	98	-	-	-
덕 산	83	39	44	49	83	39	44	-	-	-
봉 산	145	67	78	74	145	67	78	-	-	-
임 내	83	35	48	54	83	35	48	-	-	-
석 반	58	24	34	31	58	24	34	-	-	-
귀 곡	96	48	48	57	96	48	48	-	-	-
두 향	166	73	93	98	166	73	93	-	-	-

## 리별 세대 및 인구(계속)

### Households and Population by Ri(cont'd)

단위: 세대, 명

Unit: Household, Person

연 별 및 읍 면 별 Year & Eup and Myeon	총 계 Total			한 국 인 Korean				외 국 인 Foreigner		
	인 구 Population			세 대 Number of households	인 구 Population			인 구 Population		
	남 Male	여 Female			남 Male	여 Female		남 Male	여 Female	
삼 산	79	41	38	37	79	41	38	-	-	-
동 촌	134	65	69	75	134	65	69	-	-	-
안 심	98	38	60	60	98	38	60	-	-	-
상 비	75	33	42	44	75	33	42	-	-	-
하 비	45	18	27	30	45	18	27	-	-	-
내 동	155	74	81	94	155	74	81	-	-	-
마 음	77	34	43	42	77	34	43	-	-	-
유 동	87	50	37	51	87	50	37	-	-	-
사 평	84	42	42	49	84	42	42	-	-	-
관 북	82	42	40	43	82	42	40	-	-	-
교 동	107	44	63	61	107	44	63	-	-	-
후 암	63	30	33	38	63	30	33	-	-	-
황 대	82	50	32	46	82	50	32	-	-	-
월 림	50	23	27	28	50	23	27	-	-	-
방 정	80	37	43	47	80	37	43	-	-	-
성 북	68	34	34	32	68	34	34	-	-	-

## 리별 세대 및 인구(계속)

### Households and Population by Ri(cont'd)

단위: 세대, 명

Unit: Household, Person

연 별 및 읍 면 별  Year & Eup and Myeon	총 계 Total			한 국 인 Korean				외 국 인 Foreigner		
	인 구 Population			세 대 Number of households	인 구 Population			인 구 Population		
	남 Male	여 Female			남 Male	여 Female		남 Male	여 Female	
<b>서 하 면</b>	<b>1,459</b>	<b>697</b>	<b>762</b>	<b>827</b>	<b>1,445</b>	<b>692</b>	<b>753</b>	<b>14</b>	<b>5</b>	<b>9</b>
송 계	199	97	102	113	199	97	102	-	-	-
신 기	78	31	47	47	78	31	47	-	-	-
거 기	130	59	71	73	130	59	71	-	-	-
해 평	75	34	41	42	75	34	41	-	-	-
은 행	98	50	48	58	98	50	48	-	-	-
운 곡	123	61	62	65	123	61	62	-	-	-
옥 환	41	23	18	23	41	23	18	-	-	-
중 산	27	13	14	15	27	13	14	-	-	-
다 곡	49	23	26	26	49	23	26	-	-	-
대 황	24	15	9	18	24	15	9	-	-	-
호 성	82	34	48	53	82	34	48	-	-	-
황 산	117	49	68	70	117	49	68	-	-	-
봉 전	76	39	37	47	76	39	37	-	-	-
우 전	90	46	44	50	90	46	44	-	-	-
반 정	57	27	30	34	57	27	30	-	-	-
월 평	97	43	54	54	97	43	54	-	-	-
오 현	82	48	34	39	82	48	34	-	-	-



## 리별 세대 및 인구(계속)

### Households and Population by Ri(cont'd)

단위: 세대, 명

Unit: Household, Person

연 별 및 읍 면 별  Year & Eup and Myeon	총 계 Total			한 국 인 Korean				외 국 인 Foreigner		
	인 구 Population			세 대 Number of households	인 구 Population			인 구 Population		
	남 Male	여 Female			남 Male	여 Female		남 Male	여 Female	
<b>서 상 면</b>	<b>1,921</b>	<b>892</b>	<b>1,029</b>	<b>1,053</b>	<b>1,908</b>	<b>887</b>	<b>1,021</b>	<b>13</b>	<b>5</b>	<b>8</b>
칠 형 정	337	160	177	164	337	160	177	-	-	-
오 산	92	41	51	56	92	41	51	-	-	-
소 로	52	21	31	42	52	21	31	-	-	-
대 로	75	35	40	42	75	35	40	-	-	-
노 상	45	22	23	28	45	22	23	-	-	-
도 천	192	81	111	103	192	81	111	-	-	-
피 적 래	34	18	16	25	34	18	16	-	-	-
부 전	65	32	33	29	65	32	33	-	-	-
봉 정	54	29	25	28	54	29	25	-	-	-
옥 산	104	49	55	59	104	49	55	-	-	-
추 하	108	51	57	65	108	51	57	-	-	-
구 평	25	11	14	15	25	11	14	-	-	-
추 상	82	34	48	49	82	34	48	-	-	-
방 지	94	45	49	46	94	45	49	-	-	-
수 개	41	17	24	28	41	17	24	-	-	-
맹 동	43	21	22	24	43	21	22	-	-	-
복 동	98	53	45	51	98	53	45	-	-	-
동 대	29	13	16	16	29	13	16	-	-	-
식 송	90	38	52	48	90	38	52	-	-	-
신 기	80	38	42	45	80	38	42	-	-	-
조 산	132	60	72	75	132	60	72	-	-	-
육 십 령	36	18	18	15	36	18	18	-	-	-

## 리별 세대 및 인구(계속)

### Households and Population by Ri(cont'd)

단위: 세대, 명

Unit: Household, Person

연 별 및 읍 면 별  Year & Eup and Myeon	총 계 Total			한 국 인 Korean				외 국 인 Foreigner		
	인 구 Population			세 대 Number of households	인 구 Population			인 구 Population		
	남 Male	여 Female			남 Male	여 Female		남 Male	여 Female	
<b>백 전 면</b>	<b>1,596</b>	<b>777</b>	<b>819</b>	<b>887</b>	<b>1,583</b>	<b>776</b>	<b>807</b>	<b>13</b>	<b>1</b>	<b>12</b>
평 촌	139	61	78	80	139	61	78	-	-	-
평 정	92	47	45	51	92	47	45	-	-	-
서 백	112	53	59	73	112	53	59	-	-	-
동 백	133	65	68	71	133	65	68	-	-	-
백 운	98	43	55	56	98	43	55	-	-	-
대 방	110	58	52	62	110	58	52	-	-	-
운 산	133	66	67	66	133	66	67	-	-	-
중 기	101	54	47	59	101	54	47	-	-	-
대 안	84	42	42	52	84	42	42	-	-	-
내 곡	132	70	62	69	140	74	66	-	-	-
구 산	91	44	47	55	92	44	48	-	-	-
양 천	85	43	42	48	85	43	42	-	-	-
음 천	64	34	30	36	64	34	30	-	-	-
상 대 평	42	21	21	25	42	21	21	-	-	-
하 대 평	73	31	42	37	73	31	42	-	-	-
백 현	85	40	45	47	85	40	45	-	-	-

## 리별 세대 및 인구(계속)

### Households and Population by Ri(cont'd)

단위: 세대, 명

Unit: Household, Person

연 별 및 읍 면 별  Year & Eup and Myeon	총 계 Total			한 국 인 Korean				외 국 인 Foreigner		
	인 구 Population			세 대 Number of households	인 구 Population			인 구 Population		
	남 Male	여 Female			남 Male	여 Female		남 Male	여 Female	
<b>병 곡 면</b>	<b>1,406</b>	<b>674</b>	<b>732</b>	<b>745</b>	<b>1,399</b>	<b>672</b>	<b>727</b>	<b>7</b>	<b>2</b>	<b>5</b>
옥 계	34	55	33	34	55	22	33	-	-	-
축 동	25	46	26	25	46	20	26	-	-	-
신 기	18	29	22	18	29	7	22	-	-	-
토 내	46	87	47	46	87	40	47	-	-	-
덕 평	35	73	39	35	73	34	39	-	-	-
연 서	39	79	43	39	79	36	43	-	-	-
휴 촌	36	64	30	36	64	34	30	-	-	-
송 평	100	180	97	100	180	83	97	-	-	-
가 촌	34	66	32	34	66	34	32	-	-	-
도 천	101	181	96	101	181	85	96	-	-	-
월 암	62	120	65	62	120	55	65	-	-	-
망 월	35	76	33	35	76	43	33	-	-	-
마 평	97	189	89	97	189	100	89	-	-	-
대 광	20	36	20	20	36	16	20	-	-	-
원 산	63	118	55	63	118	63	55	-	-	-

## 5. 연령별(5세 계급) 및 성별 인구

### Population by Age(5-year age group) and Gender

단위: 명, %

Unit: Person, %

성별 및 5세 계급별  Sex & Five year Age Group	2016				2017				2018			
	인 구 Population		구성비 Compo- sition		인 구 Population		구성비 Compo- sition		인 구 Population		구성비 Compo- sition	
	남 Male	여 Female			남 Male	여 Female			남 Male	여 Female		
<b>총 계(Total)</b>	<b>40,241</b>	<b>19,244</b>	<b>20,997</b>	<b>100</b>	<b>40,175</b>	<b>19,242</b>	<b>20,933</b>	<b>100</b>	<b>40,044</b>	<b>19,172</b>	<b>20,872</b>	<b>100</b>
0 ~ 4 세	1,061	546	515	3	959	474	485	2	905	443	462	3
5 ~ 9 세	1,317	676	641	4	1,246	656	590	3	1,186	617	569	3
10 ~ 14 세	1,464	760	704	4	1,450	754	696	4	1,456	773	683	4
15 ~ 19 세	2,036	1,072	964	5	1,964	1,025	939	5	1,843	929	914	5
20 ~ 24 세	1,943	1,077	866	5	1,934	1,090	844	5	1,970	1,128	842	5
25 ~ 29 세	1,332	717	615	3	1,329	717	612	3	1,352	743	609	3
30 ~ 34 세	1,453	765	688	4	1,347	709	638	3	1,278	672	606	3
35 ~ 39 세	1,792	939	853	4	1,763	908	855	4	1,705	877	828	4
40 ~ 44 세	2,231	1,238	993	6	2,136	1,168	968	5	2,004	1,062	942	5
45 ~ 49 세	3,087	1,696	1,391	7	3,032	1,681	1,351	8	2,952	1,622	1,330	7
50 ~ 54 세	3,134	1,693	1,441	8	3,146	1,709	1,437	8	3,240	1,766	1,474	8
55 ~ 59 세	3,743	1,874	1,869	9	3,820	1,914	1,906	10	3,811	1,952	1,859	10
60 ~ 64 세	3,374	1,653	1,721	8	3,491	1,716	1,775	9	3,722	1,824	1,898	9
65 ~ 69 세	2,869	1,321	1,548	7	2,941	1,400	1,541	7	2,936	1,404	1,532	7
70 ~ 74 세	2,712	1,041	1,671	7	2,622	1,058	1,564	7	2,616	1,107	1,509	6
75 ~ 79 세	3,124	1,197	1,927	8	3,198	1,186	2,012	8	3,084	1,113	1,971	8
80 ~ 84 세	2,063	617	1,446	5	2,212	714	1,498	5	2,320	763	1,557	6
85 ~ 89 세	1,050	248	802	2	1,079	245	834	3	1,149	260	889	3
90 ~ 94 세	360	96	264	1	397	96	301	1	399	94	305	1
95 ~ 99 세	64	10	54	-	78	13	65	-	83	16	67	-
100세 이상	32	8	24	-	31	9	22	-	33	7	26	-

자료: 주민등록인구통계 자료(외국인 제외)

## 6. 인 구 동 태

### Vital Statistics

단위 : 명, 건

Unit : Person, cases

연 별 및 월 별 Year & Month	출 생 Live Births		사 망 Deaths		혼 인 Marriages	이 혼 Divorces		
	남 Male	여 Female	남 Male	여 Female				
2013	290	157	133	523	276	247	164	60
2014	160	64	96	559	299	260	108	64
2015	209	98	111	494	260	234	147	90
2016	178	97	81	477	248	229	123	66
2017	160	64	96	559	299	260	108	64
<b>2018</b>	<b>162</b>	<b>77</b>	<b>85</b>	<b>500</b>	<b>257</b>	<b>243</b>	<b>98</b>	<b>61</b>
1월 Jan.	15	6	9	44	23	21	8	6
2월 Feb.	10	1	9	35	13	22	5	3
3월 Mar.	7	2	5	56	33	23	6	3
4월 Apr.	16	9	7	42	22	20	8	4
5월 May.	23	10	13	52	27	25	8	4
6월 Jun.	8	2	6	41	22	19	8	5
7월 Jul.	15	5	10	38	22	16	6	8
8월 Aug.	12	4	8	36	19	17	2	7
9월 Sep.	11	8	3	39	19	20	3	1
10월 Oct.	16	11	5	37	19	18	14	9
11월 Nov.	13	8	5	45	23	22	9	6
12월 Dec.	16	11	5	35	15	20	21	5

자료 : 「인구동향조사」 통계청 인구동향과

## 6-1. 읍·면별 인구동태

### Vital Statistics by Eup and Myeon

단위: 명, 건

Unit : Person, cases

연 별 및 읍 면 별  Year & Eup and Myeon	출 생 Births		사 망 Death		혼 인  Marriages	이 혼  Divorces		
	남	여	남	여				
	Male	Female	Male	Female				
2013	290	157	133	523	276	247	164	60
2014	223	115	108	487	278	209	144	83
2015	160	64	96	559	299	260	108	64
2016	178	97	81	477	248	229	123	66
2017	160	64	96	559	299	260	108	64
<b>2018</b>	<b>162</b>	<b>77</b>	<b>85</b>	<b>500</b>	<b>257</b>	<b>243</b>	<b>98</b>	<b>61</b>
함 양 읍 Hamyang	115	55	60	183	96	87	70	42
마 천 면 Macheon	4	-	4	30	12	18	1	2
휴 천 면 Hyucheon	4	2	2	30	16	14	1	5
유 림 면 Yurim	4	1	3	41	20	21	3	1
수 동 면 Sudong	5	3	2	27	15	12	4	1
지 곡 면 Jigok	6	2	4	36	20	16	4	1
안 의 면 Anui	13	8	5	59	30	29	10	5
서 하 면 Seoha	2	1	1	24	17	7	3	-
서 상 면 Seosang	2	1	1	23	13	10	-	3
백 전 면 Baekjeon	4	2	2	28	11	17	1	1
병 곡 면 Byeonggok	3	2	1	19	7	12	1	-

자료 : 「인구동향조사」 통계청 인구동향과

## 7. 인구이동<sup>1)</sup>

### Internal Migration

단위 : 명, %

Unit : Person, %

연별 및 월별 Year & Month	총 이 동 Total migrants						시도내 이동		
	전 입 In-migrants			전 출 Out-migrants			Intra-Metropolitan City and Province migrants		
	남 자 Male	여 자 Female		남 자 Male	여 자 Female		남 자 Male	여 자 Female	
2013	3,489	-	-	3,250	-	-	857	-	-
2014	3,513	-	-	3,366	-	-	837	-	-
2015	3,329	-	-	3,321	-	-	795	-	-
2016	3,632	-	-	3,435	-	-	847	-	-
2017	3,858	-	-	3,537	-	-	923	-	-
<b>2018</b>	<b>4,059</b>	-	-	<b>3,802</b>	-	-	<b>966</b>	-	-
1월 Jan.	355	-	-	380	-	-	87	-	-
2월 Feb.	344	-	-	373	-	-	90	-	-
3월 Mar.	398	-	-	361	-	-	71	-	-
4월 Apr.	389	-	-	284	-	-	60	-	-
5월 May.	333	-	-	299	-	-	104	-	-
6월 Jun.	226	-	-	272	-	-	65	-	-
7월 Jul.	410	-	-	339	-	-	120	-	-
8월 Aug.	320	-	-	324	-	-	76	-	-
9월 Sep.	268	-	-	266	-	-	77	-	-
10월 Oct.	471	-	-	309	-	-	78	-	-
11월 Nov.	268	-	-	295	-	-	83	-	-
12월 Dec.	277	-	-	300	-	-	55	-	-

자료 : 기획감사담당관

주 : 1) 주민등록 전출입 신고 자료이며, 시군구내 이동은 전입인구 기준, 국외이동은 제외

## 인구이동 (계속)

### Internal Migration (cont'd)

단위 : 명, %

Unit : Person, %

연별 및 월별 Year & Month	시도간 이동 Inter-Metropolitan City and Province migrants						순 이 동 Net migrants		
	전 입 In-migrants			전 출 Out-migrants					
	남 자 Male	여 자 Female		남 자 Male	여 자 Female		남 자 Male	여 자 Female	
2013	1,722	-	-	1,583	-	-	239	-	-
2014	1,751	-	-	1,645	-	-	147	-	-
2015	852	-	-	955	-	-	8	-	-
2016	1,082	-	-	1,008	-	-	197	-	-
2017	1,803	-	-	1,666	-	-	321	-	-
<b>2018</b>	<b>1,915</b>	<b>-</b>	<b>-</b>	<b>1,797</b>	<b>-</b>	<b>-</b>	<b>257</b>	<b>-</b>	<b>-</b>
1월 Jan.	161	-	-	197	-	-	-25	-	-
2월 Feb.	148	-	-	152	-	-	-29	-	-
3월 Mar.	197	-	-	177	-	-	37	-	-
4월 Apr.	214	-	-	135	-	-	105	-	-
5월 May.	155	-	-	142	-	-	34	-	-
6월 Jun.	118	-	-	132	-	-	-46	-	-
7월 Jul.	199	-	-	145	-	-	71	-	-
8월 Aug.	133	-	-	160	-	-	-4	-	-
9월 Sep.	110	-	-	121	-	-	2	-	-
10월 Oct.	223	-	-	148	-	-	162	-	-
11월 Nov.	127	-	-	131	-	-	-27	-	-
12월 Dec.	130	-	-	157	-	-	-23	-	-



## 8. 외국인 국적별 현황

### Registered Foreigners by Nationality

단위 : 명

Unit : person

연 별 및 읍 면 별  Year & Eup and Myeon	총 계 Total		중 국 China		중 국(한국계) China(Korean-Chinese)			미 국 United States				
	남 Male	여 Female	남 Male	여 Female		남 Male	여 Female	남 Male	여 Female			
2013	454	185	269	33	8	25	18	1	17	18	3	15
2014	486	221	265	36	9	27	18	1	17	21	3	18
2015	445	201	244	33	7	26	40	22	18	-	-	-
2016	427	186	241	43	15	28	25	11	14	4	3	1
2017	407	194	213	46	18	28	24	10	14	1	-	1
<b>2018</b>	<b>418</b>	<b>209</b>	<b>209</b>	<b>46</b>	<b>19</b>	<b>27</b>	<b>22</b>	<b>8</b>	<b>14</b>	<b>2</b>	<b>1</b>	<b>1</b>
함 양 읍 Hamyang	178	77	101	25	11	14	16	5	11	2	1	1
마 천 면 Macheon	13	6	7	3	3	-	4	2	2	-	-	-
휴 천 면 Hyucheon	21	8	13	4	1	3	-	-	-	-	-	-
유 림 면 Yurim	28	19	9	-	-	-	-	-	-	-	-	-
수 동 면 Sudong	52	35	17	5	1	4	1	1	-	-	-	-
지 곡 면 Jigok	17	7	10	2	-	2	-	-	-	-	-	-
안 의 면 Anui	62	44	18	4	1	3	-	-	-	-	-	-
서 하 면 Seoha	14	5	9	1	1	-	-	-	-	-	-	-
서 상 면 Seosang	13	5	8	-	-	-	-	-	-	-	-	-
백 전 면 Baekjeon	13	1	12	-	-	-	-	-	-	-	-	-
병 곡 면 Byeonggok	7	2	5	2	1	1	1	-	1	-	-	-

자료 : 「체류외국인통계」 법무부 출입국관리사무소

## 외국인 국적별 현황(계속)

### Registered Foreigners by Nationality(cont'd)

단위 : 명

Unit : person

연 별 및 읍 면 별 Year & Eup and Myeon	베 트 남 Vietnam		일 본 Japan			기 타 Other			
	남 Male	여 Female	남 Male	여 Female		남 Male	여 Female		
2013	8	3	5	3	2	1	374	168	206
2014	3	56	2	3	3	-	405	204	201
2015	159	65	94	18	1	17	195	106	89
2016	133	61	72	20	1	19	202	95	107
2017	118	50	68	19	1	18	199	115	84
<b>2018</b>	<b>123</b>	<b>56</b>	<b>67</b>	<b>19</b>	<b>1</b>	<b>18</b>	<b>206</b>	<b>124</b>	<b>82</b>
함 양 읍 Hamyang	45	16	29	10	1	9	80	43	37
마 천 면 Macheon	1	-	1	-	-	-	5	1	4
휴 천 면 Hyucheon	6	3	3	1	-	1	10	4	6
유 림 면 Yurim	8	7	1	-	-	-	20	12	8
수 동 면 Sudong	14	11	3	3	-	3	29	22	7
지 곡 면 Jigok	5	1	4	1	-	1	9	6	3
안 의 면 Anui	23	11	12	-	-	-	35	32	3
서 하 면 Seoha	7	1	6	1	-	1	5	3	2
서 상 면 Seosang	12	5	7	-	-	-	1	-	1
백 전 면 Baekjeon	-	-	-	2	-	2	11	1	10
병 곡 면 Byeonggok	2	1	1	1	-	1	1	-	1

# IV. 노동

Labor



# 1. 경제활동 인구 총괄

## Economically Active Population

단위 : 천명

Unit : 1,000 persons

연 별 Year	15세 이상 인구 Population 15 years old and over			
	경 제 활 동 인 구 Economically active population			
		취 업 자 Employed	실 업 자 Unemployed	
<b>2015</b>	<b>34.8</b>	<b>24.2</b>	<b>23.9</b>	<b>0.3</b>

연 별 Year	15세 이상 인구 Population 15 years old and over				경제활동 참가율(%) Economic participation rate	고용률(%) Employment population ratio	실업률(%) Unemploy- ment rate
	비경제활동인구 Not economically active population						
	가사·육아 Housekeeping & caring for child	통 학 <sup>1)</sup> Attending school	기 타 Others				
<b>2015</b>	<b>10.6</b>	-	-	-	<b>69.5</b>	<b>68.7</b>	<b>1.1</b>

자료 : 「경제활동인구조사」, 「지역별고용조사」 통계청 고용통계과  
 주 : 1) 정규교육기관 재학, 입학원 수강, 취업을 위한 학원기관 수강 등을 포함

## 2. 연령별 취업자 Employed Persons by Age Group

단위 : 천명

Unit : 1,000 persons

연별 및 성별 Year & Sex	합 계 Total	15~29세 Years old	30~49세 Years old	50~64세 Years old	65세 이상 Years old and over
2014	-	-	-	-	-
남	-	-	-	-	-
여	-	-	-	-	-
<b>2015</b>	<b>24</b>	<b>2</b>	<b>6.8</b>	<b>8.3</b>	<b>7.3</b>
남	12.7	0.8	4.3	4.5	3.1
여	11.2	0.8	2.5	3.8	4.2

자료 : 「경제활동인구조사」, 「지역별고용조사」 통계청 고용통계과

### 3. 산업별 취업자 Employed Persons by Industry

단위 : 천명, %

Unit : 1,000 persons, %

	합 계 Total		농림어업 Agriculture, forestry and fishing		광업.제조업 Mining and manufacturing			
	구성비 Compo- sition	구성비 Compo- sition	구성비 Compo- sition	구성비 Compo- sition	제 조 업 Manufacturing			구성비 Compo- sition
					구성비 Compo- sition	구성비 Compo- sition	구성비 Compo- sition	
2014	-	-	-	-	-	-	-	-
남	-	-	-	-	-	-	-	-
여	-	-	-	-	-	-	-	-
<b>2015</b>	<b>23.9</b>	<b>-</b>	<b>11.9</b>	<b>-</b>	<b>1.5</b>	<b>-</b>	<b>-</b>	<b>-</b>
남	-	-	-	-	-	-	-	-
여	-	-	-	-	-	-	-	-

	사회간접자본 및 기타사업서비스업 Social overhead capital and other services					
	구성비 Compo- sition	구 설 업 Construction	도소매.음식숙박업 Wholesale & Retail trade, restaurants & hotels	전기.운수. 통신.금융 Electricity, transport, storage finance	사업.개인.공공 서비스 및 기타 Business, personal, public service & other	
					구성비 Compo- sition	구성비 Compo- sition
2014	-	-	-	-	-	-
남	-	-	-	-	-	-
여	-	-	-	-	-	-
<b>2015</b>	<b>10.5</b>	<b>-</b>	<b>1.1</b>	<b>3.1</b>	<b>1.4</b>	<b>4.9</b>
남	-	-	-	-	-	-
여	-	-	-	-	-	-

## 4. 직업별 취업자 Employed Persons by Occupation

단위 : 천명, %

Unit : 1,000 persons, %

	합 계 Total		관리자, 전문가 및 관련 종사자 Managers, Professionals and Related Workers		사무종사자 Clerks		서비스종사자, 판매종사자 Service workers and Sales workers	
	구성비 Compo- sition		구성비 Compo- sition		구성비 Compo- sition		구성비 Compo- sition	
2014	-	-	-	-	-	-	-	-
남	-	-	-	-	-	-	-	-
여	-	-	-	-	-	-	-	-
<b>2015</b>	<b>23.9</b>	-	<b>1.8</b>	-	<b>2.0</b>	-	<b>3.5</b>	-
남	-	-	-	-	-	-	-	-
여	-	-	-	-	-	-	-	-

	농림어업 숙련근로자 Skilled Agricultural Forestry and Fishery workers		기능·기계조작 및 조립종사자 Craft, Equipment, Machine Operating and Assembling Workers		단순노무종사자 Elementary Workers	
	구성비 Compo- sition		구성비 Compo- sition		구성비 Compo- sition	
2014	-	-	-	-	-	-
남	-	-	-	-	-	-
여	-	-	-	-	-	-
<b>2015</b>	<b>11.5</b>	-	<b>2.5</b>	-	<b>2.6</b>	-
남	-	-	-	-	-	-
여	-	-	-	-	-	-

자료 : 「경제활동인구조사」, 「지역별고용조사」 통계청 고용통계과



## 5. 직업 훈련 현황

### Vocational Training

단위 : 명

Unit : person

연 별 및 읍 면 별	계			고 용 촉 진 훈 련			도 민 직 업 훈 련		
	입 소	수 료	취 업	입 소	수 료	취 업	입 소	수 료	취 업
Year & Eup and Myeon	Training taken up	Training completed	Job found	Training taken up	Training completed	Job found	Training taken up	Training completed	Job found
2013	13	13	-	13	13	8	-	-	-
2014	18	18	15	18	18	15	-	-	-
2015	-	-	-	-	-	-	-	-	-
2016	-	-	-	-	-	-	-	-	-
2017	-	-	-	-	-	-	-	-	-
<b>2018</b>	-	-	-	-	-	-	-	-	-
함 양 읍 Hamyang	-	-	-	-	-	-	-	-	-
마 천 면 Macheon	-	-	-	-	-	-	-	-	-
휴 천 면 Hyucheon	-	-	-	-	-	-	-	-	-
유 림 면 Yurim	-	-	-	-	-	-	-	-	-
수 동 면 Sudong	-	-	-	-	-	-	-	-	-
지 곡 면 Jigok	-	-	-	-	-	-	-	-	-
안 의 면 Anui	-	-	-	-	-	-	-	-	-
서 하 면 Seoha	-	-	-	-	-	-	-	-	-
서 상 면 Seosang	-	-	-	-	-	-	-	-	-
백 전 면 Baekjeon	-	-	-	-	-	-	-	-	-
병 곡 면 Byeonggok	-	-	-	-	-	-	-	-	-

자료 : 일자리경제과



# V. 사 업 체

## Establishment



# 1. 사업체 총괄

## Summary of Establishments by Industry

단위 : 개소, 명

Unit : each, person

연 별 및 대분류별  Year & Section	합 계 Total				
	사 업 체 수 Estab.	종 사 자 수 Workers			
		여성대표자 Female representatives	계 Total	남 성 Male	여 성 Female
2013	3,287	-	12,291	6,568	5,723
2014	3,453	-	13,052	7,193	5,859
2015	3,373	1,424	14,747	6,979	5,768
2016	3,420	1,454	13,018	7,043	5,975
2017	3,497	1,493	13,222	7,188	6,034
<b>2018</b>	<b>3,517</b>	<b>1,501</b>	<b>13,679</b>	<b>7,562</b>	<b>6,117</b>
농업, 임업 및 어업 Agriculture, forestry and fishing	20	-	113	84	29
광업 Mining and quarrying	3	-	51	51	-
제조업 Manufacturing	339	96	1,892	1,259	633
전기, 가스 증기 및 수도사업 Electricity, gas, steam and water supply	3	-	42	35	7
하수·폐기물 처리 원료재생 및 환경복원업 Sewage, waste management, materials recovery and remediation activities	12	3	109	88	21
건설업 Construction	190	54	1,608	1,406	202
도매 및 소매업 Wholesale and retail trade	878	399	1,847	950	897
운수업 Transportation	216	21	567	437	130
숙박 및 음식점업 Accommodation and food service activities	918	590	1,909	665	1,244
출판, 영상, 방송통신 및 정보서비스업 Information and communications	28	4	125	93	32
금융 및 보험업 Financial and insurance activities	42	9	413	203	210
부동산업 및 임대업 Real estate activities and renting and leasing	55	19	98	63	35
전문, 과학 및 기술서비스업 Professional, scientific and technical activities	51	6	168	124	44
사업시설관리 및 사업지원 서비스업 Business facilities management and business	31	8	64	48	16
공공행정, 국방 및 사회보장 행정 Public administration and defence : compulsory social security	32	1	1,260	864	396
교육 서비스업 Education	139	79	1,001	368	633
보건업 및 사회복지 서비스업 Human health and social work activities	129	50	1,433	284	1,149
예술, 스포츠 및 여가관련 서비스업 Arts, sports and recreation related services	61	26	306	200	106
협회 및 단체, 수리 및 기타 개인 서비스업 Membership organizations, repair and other personal services	370	136	673	340	333

주 : 1} 회사법인 사업체를 기준으로 작성

자료 : 기획감사담당관(통계청, 2018년 기준 사업체조사 결과)

## 사업체 총괄(계속)

## Summary of Establishments by Industry(cont'd)

단위 : 개소, 명

Unit : each, person

연 별 및 대분류별  Year & Section	조 직 형 태 별 By type of organization							
	개인사업체 Individual proprietorship		회 사 법 인 Incorporated company		회사이외의법인 Non-business corporation		비법인단체 Non-corporation association	
	사업체수 Estab.	종사자수 Workers	사업체수 Estab.	종사자수 Workers	사업체수 Estab.	종사자수 Workers	사업체수 Estab.	종사자수 Workers
2013	2,631	5,602	245	2,484	248	3,666	163	539
2014	2,717	5,538	295	3,011	274	3,938	167	565
2015	2,633	5,343	292	3,071	271	3,578	177	755
2016	2,669	5,526	303	3,207	269	3,593	179	692
2017	2,711	5,562	311	3,314	282	3,587	193	759
<b>2018</b>	<b>2,722</b>	<b>5,841</b>	<b>324</b>	<b>3,526</b>	<b>294</b>	<b>3,749</b>	<b>177</b>	<b>563</b>
농업, 임업 및 어업 Agriculture, forestry and fishing	-	-	6	24	12	80	2	9
광업 Mining and quarrying	1	14	2	37	-	-	-	-
제조업 Manufacturing	263	726	53	951	22	210	1	5
전기, 가스 증기 및 수도사업 Electricity, gas, steam and water supply	-	-	1	3	2	39	-	-
하수·폐기물처리원료재생 및 환경복원업 Sewage, waste management, materials recovery and remediation activities	2	5	8	59	2	45	-	-
건설업 Construction	68	218	122	1,390	-	-	-	-
도매 및 소매업 Wholesale and retail trade	780	1,416	49	264	45	156	4	11
운수업 Transportation	189	246	23	281	4	40	-	-
숙박 및 음식점업 Accommodation and food service activities	897	1,776	12	103	8	29	1	1
출판, 영상, 방송통신 및 정보서비스업 Information and communications	8	13	9	34	11	78	-	-
금융 및 보험업 Financial and insurance activities	8	9	12	150	22	254	-	-
부동산업 및 임대업 Real estate activities and renting and leasing	41	54	2	9	-	-	12	35
전문, 과학 및 기술서비스업 Professional, scientific and technical activities	39	80	6	51	6	37	-	-
사업시설관리 및 사업지원 서비스업 Business facilities management and business	24	40	5	14	2	10	-	-
공공행정, 국방 및 사회보장 행정 Public administration and defence : compulsory social security	-	-	-	-	32	1,260	-	-
교육 서비스업 Education	86	150	7	34	40	787	6	30
보건업 및 사회복지 서비스업 Human health and social work activities	59	644	1	52	51	520	18	217
예술, 스포츠 및 여가관련 서비스업 Arts, sports and recreation related services	48	116	3	49	9	138	1	3
협회 및 단체, 수리 및 기타 개인 서비스업 Membership organizations, repair and other personal services	209	334	3	21	26	66	132	252

## 사업체 총괄 (계속)

### Summary of Establishments by Industry (cont'd)

단위 : 개소, 명

Unit : each, person

연 별 및 대분류별  Year & Section	사 업 체 구 분 별 <sup>1)</sup> By type of establishment					
	단독사업체 Unit business		공장, 지사(점), 영업소 Factory, branch office and business office		본사, 본점 등 Head office and main store	
	사업체수 Estab.	종사자수 Workers	사업체수 Estab.	종사자수 Workers	사업체수 Estab.	종사자수 Workers
2013	3,141	10,350	118	1,397	28	544
2014	3,286	10,901	137	1,534	30	617
2015	3,222	10,893	121	1,303	30	551
2016	3,263	11,090	128	1,363	29	565
2017	3,335	11,197	132	1,377	30	648
<b>2018</b>	<b>3,339</b>	<b>11,634</b>	<b>149</b>	<b>1,365</b>	<b>29</b>	<b>680</b>
농업, 임업 및 어업 Agriculture, forestry and fishing	16	98	2	8	2	7
광업 Mining and quarrying	3	51	-	-	-	-
제조업 Manufacturing	319	1,248	14	301	6	343
전기, 가스 증기 및 수도사업 Electricity, gas, steam and water supply	1	3	2	39	-	-
하수·폐기물처리·원료재생및환경복원업 Sewage, waste management, materials recovery and remediation activities	10	77	2	32	-	-
건설업 Construction	187	1,591	1	9	2	8
도매 및 소매업 Wholesale and retail trade	846	1,702	29	133	3	12
운수업 Transportation	203	426	12	137	1	4
숙박 및 음식점업 Accommodation and food service activities	908	1,809	10	100	-	-
출판, 영상, 방송통신 및 정보서비스업 Information and communications	24	108	4	17	-	-
금융 및 보험업 Financial and insurance activities	9	17	25	249	8	147
부동산업 및 임대업 Real estate activities and renting and leasing	54	90	-	-	1	8
전문, 과학 및 기술서비스업 Professional, scientific and technical activities	46	114	4	24	1	30
사업시설관리 및 사업지원 서비스업 Business facilities management and business	27	52	4	12	-	-
공공행정, 국방 및 사회보장 행정 Public administration and defence : compulsory social security	32	1,260	-	-	-	-
교육 서비스업 Education	134	957	5	44	-	-
보건업 및 사회복지 서비스업 Human health and social work activities	114	1,173	11	143	4	117
예술, 스포츠 및 여가관련 서비스업 Arts, sports and recreation related services	58	240	2	62	1	4
협회 및 단체, 수리 및 기타 개인 서비스업 Membership organizations, repair and other personal services	348	618	22	55	-	-

## 2. 종사자 규모별 사업체수 및 종사자수

## Number of Establishments and Workers by the scale of workers

단위 : 개소, 명

Unit : each, person

연 별 및 읍 면 별  Year & Eup and Myeon	합 계 Total					1 ~ 4명 Persons		5 ~ 9명 Persons		10 ~ 19명 Persons		20 ~ 49명 Persons	
	사업체 Estab.	종사자 Workers				사업체 Estab.	종사자 Workers	사업체 Estab.	종사자 Workers	사업체 Estab.	종사자 Workers	사업체 Estab.	종사자 Workers
		여성대표자 Female representatives	계 Total	남성 Male	여성 Female								
2013	3,244	-	12,474	6,618	5,856	2,775	4,937	250	1,631	120	1,642	75	2,184
2014	3,287	-	12,291	6,568	5,723	2,823	5,065	259	1,644	116	1,582	67	1,910
2015	3,453	-	13,052	7,193	5,859	2,979	5,226	251	1,607	123	1,597	76	2,088
2016	3,420	-	13,018	7,043	5,975	2,908	5,143	284	1,799	127	1,743	77	2,099
2017	3,497	1,493	13,222	7,188	6,034	2,969	5,216	293	1,857	132	1,784	81	2,353
<b>2018</b>	<b>3,517</b>	<b>1,501</b>	<b>13,679</b>	<b>7,562</b>	<b>6,117</b>	<b>2,968</b>	<b>5,294</b>	<b>325</b>	<b>2,115</b>	<b>123</b>	<b>1,659</b>	<b>80</b>	<b>2,314</b>
함양읍 Hamyang	2,026	891	8,444	4,542	3,902	1,695	3,017	201	1,306	70	929	44	1,321
마천면 Macheon	346	161	832	441	391	321	550	13	78	9	126	3	78
휴천면 Hyucheon	91	36	280	137	143	80	148	6	35	2	21	3	76
유림면 Yurim	76	16	331	207	124	54	90	16	107	3	51	3	83
수동면 Sudong	168	59	1,150	778	372	120	202	22	136	14	192	7	194
지곡면 Jigok	81	16	376	196	180	57	113	14	94	8	106	2	63
안의면 Anui	434	194	1,289	725	564	384	693	30	202	12	160	8	234
서하면 Seoha	77	32	203	113	90	69	127	6	38	1	15	1	23
서상면 Seosang	131	57	461	263	198	113	203	10	71	4	59	4	128
백전면 Baekjeon	47	22	148	83	65	42	80	3	21	-	-	2	47
병곡면 Byeonggok	40	17	165	77	88	33	71	4	27	-	-	3	67

자료 : 기획감사담당관(통계청, 2018년 기준 사업체조사 결과)





## 3. 산업별 사업체수 및 종사자수

## Number of Establishments and Workers by Industry

단위 : 개소, 명

Unit : each, person

연 별 및 읍 면 별  Year & Eup and Myeon	합 계 Total					농업,임업 및 어업 Agriculture, forestry and fishing		광 업 Mining and quarrying	
	사업체 Establishments		종 사 자 Workers			사업체 Estab.	종사자 Workers	사업체 Estab.	종사자 Workers
	여성대표자 Female representatives	계 Total	남성 Male	여성 Female					
2013	3,287	-	12,291	6,568	5,723	16	119	1	5
2014	3,453	-	13,052	7,193	5,859	16	109	1	3
2015	3,373	-	12,747	6,979	5,768	12	93	1	2
2016	3,420	-	13,018	7,043	5,975	12	105	4	42
2017	3,497	1,493	13,222	7,188	6,034	16	114	3	47
<b>2018</b>	<b>3,517</b>	<b>1,501</b>	<b>13,679</b>	<b>7,562</b>	<b>6,117</b>	<b>20</b>	<b>113</b>	<b>3</b>	<b>51</b>
함 양 읍 Hamyang	2,026	891	8,444	4,542	3,902	4	16	-	-
마 천 면 Macheon	346	161	832	441	391	3	10	1	14
휴 천 면 Hyucheon	91	36	280	137	143	2	7	-	-
유 립 면 Yurim	76	16	331	207	124	4	47	-	-
수 동 면 Sudong	168	59	1,150	778	372	-	-	-	-
지 곡 면 Jigok	81	16	376	196	180	2	17	-	-
안 의 면 Anui	434	194	1,289	725	564	-	-	1	5
서 하 면 Seoha	77	32	203	113	90	2	7	-	-
서 상 면 Seosang	131	57	461	263	198	2	5	1	32
백 전 면 Baekjeon	47	22	148	83	65	1	4	-	-
병 곡 면 Byeonggok	40	17	165	77	88	-	-	-	-

자료 : 기획감사담당관[통계청, 2018년 기준 사업체조사 결과]

## 산업별 사업체수 및 종사자수 (계속)

### Number of Establishments and Workers by Industry (cont'd)

단위 : 개소, 명

Unit : each, person

연 별 및 읍 면 별  Year & Eup and Myeon	제 조 업  Manufacturing		전기, 가스, 증기 및 공기조절 공급업 Electricity, gas, steam and air conditioning supply		수도, 하수 및 폐기물 처리, 원료 재생업 Water supply, sewage, waste management, materials recovery		건 설 업  Construction	
	사 업 체 Estab.	종 사 자 Workers	사 업 체 Estab.	종 사 자 Workers	사 업 체 Estab.	종 사 자 Workers	사 업 체 Estab.	종 사 자 Workers
2013	284	1,848	4	62	7	45	160	893
2014	311	1,878	5	70	9	59	187	1,308
2015	302	1,913	5	68	9	57	185	1,272
2016	302	1,969	6	85	9	60	189	1,266
2017	334	1,884	3	43	12	97	194	1,472
<b>2018</b>	<b>339</b>	<b>1,892</b>	<b>3</b>	<b>42</b>	<b>12</b>	<b>109</b>	<b>190</b>	<b>1,608</b>
함 양 읍 Hamyang	127	482	2	39	6	78	151	1,402
마 천 면 Macheon	27	89	-	-	-	-	4	23
휴 천 면 Hyucheon	9	34	-	-	2	18	1	2
유 림 면 Yurim	18	74	-	-	1	2	2	13
수 동 면 Sudong	50	731	1	3	2	9	5	45
지 곡 면 Jigok	14	63	-	-	-	-	5	36
안 의 면 Anui	57	287	-	-	1	2	16	70
서 하 면 Seoha	10	33	-	-	-	-	-	-
서 상 면 Seosang	14	42	-	-	-	-	2	6
백 전 면 Baekjeon	6	11	-	-	-	-	-	-
병 곡 면 Byeonggok	7	46	-	-	-	-	4	11

## 산업별 사업체수 및 종사자수 (계속)

## Number of Establishments and Workers by Industry (cont'd)

단위 : 개소, 명

Unit : each, person

연 별 및 읍 면 별 Year & Eup and Myeon	도매 및 소매업 Wholesale and retail trade		운수 및 창고업 Transportation and storage		숙박 및 음식점업 Accommodation and food service activities		정보통신업 Information and communications	
	사 업 체 Estab.	종 사 자 Workers	사 업 체 Estab.	종 사 자 Workers	사 업 체 Estab.	종 사 자 Workers	사 업 체 Estab.	종 사 자 Workers
2013	842	1,712	207	518	891	1,915	20	139
2014	905	1,851	210	524	904	1,898	22	128
2015	883	1,760	200	479	890	1,835	23	113
2016	868	1,755	226	534	895	1,923	23	127
2017	890	1,823	203	519	923	1,923	25	130
<b>2018</b>	<b>878</b>	<b>1,847</b>	<b>216</b>	<b>567</b>	<b>918</b>	<b>1,909</b>	<b>28</b>	<b>125</b>
함 양 읍 Hamyang	564	1,218	132	382	430	918	16	83
마 천 면 Macheon	62	95	5	8	190	365	1	6
휴 천 면 Hyucheon	19	36	2	2	33	64	1	2
유 림 면 Yurim	15	51	5	9	8	11	1	3
수 동 면 Sudong	21	43	17	46	38	75	1	2
지 곡 면 Jigok	19	61	13	42	12	80	1	10
안 의 면 Anui	113	211	26	50	131	244	1	3
서 하 면 Seoha	18	37	5	5	21	42	1	3
서 상 면 Seosang	29	64	10	22	39	76	3	7
백 전 면 Baekjeon	9	13	1	1	9	19	1	3
병 곡 면 Byeonggok	9	18	-	-	7	15	1	3

## 산업별 사업체수 및 종사자수 (계속)

### Number of Establishments and Workers by Industry (cont'd)

단위 : 개소, 명

Unit : each, person

연 별 및 읍 면 별  Year & Eup and Myeon	금융 및 보험업  Financial and insurance activities		부동산업  Realestate activities		전문, 과학 및 기술서비스업  Professional, scientific and technical activities		사업시설 관리, 사업 지원 및 임대 서비스업  Business facilities management and business support services; rental and leasing activities	
	사 업 체 Estab.	종 사 자 Workers	사 업 체 Estab.	종 사 자 Workers	사 업 체 Estab.	종 사 자 Workers	사 업 체 Estab.	종 사 자 Workers
2013	42	420	52	110	43	160	17	63
2014	44	398	52	100	48	170	24	121
2015	39	380	49	85	43	188	20	103
2016	41	434	56	102	45	188	21	85
2017	42	428	55	99	49	178	31	83
<b>2018</b>	<b>42</b>	<b>413</b>	<b>55</b>	<b>98</b>	<b>51</b>	<b>168</b>	<b>31</b>	<b>64</b>
함 양 읍 Hamyang	26	303	45	85	43	148	25	53
마 천 면 Macheon	1	11	4	4	2	3	1	1
휴 천 면 Hyucheon	1	6	-	-	-	-	1	1
유 림 면 Yurim	1	8	-	-	-	-	-	-
수 동 면 Sudong	2	18	-	-	1	1	-	-
지 곡 면 Jigok	1	9	-	-	-	-	1	1
안 의 면 Anui	6	31	3	4	5	16	3	8
서 하 면 Seoha	1	5	-	-	-	-	-	-
서 상 면 Seosang	1	9	1	1	-	-	-	-
백 전 면 Baekjeon	1	6	1	2	-	-	-	-
병 곡 면 Byeonggok	1	7	1	2	-	-	-	-

## 산업별 사업체수 및 종사자수 (계속)

## Number of Establishments and Workers by Industry (cont'd)

단위 : 개소, 명

Unit : each, person

연 별 및 읍 면 별 Year & Eup and Myeon	공공행정, 국방 및 사회보장행정 Public administration and defence ; compulsory social security		교육서비스업 Education		보건업 및 사회복지 서비스업 Human health and social work activities		예술, 스포츠 및 여가 관련 서비스업 Arts, sports and recreation related services	
	사 업 체 Estab.	종 사 자 Workers	사 업 체 Estab.	종 사 자 Workers	사 업 체 Estab.	종 사 자 Workers	사 업 체 Estab.	종 사 자 Workers
2013	36	1,062	128	1,010	113	1,343	51	213
2014	36	1,216	127	968	119	1,370	54	211
2015	33	1,121	127	964	122	1,358	51	198
2016	32	1,078	130	970	124	1,353	53	252
2017	32	1,079	136	1,002	126	1,383	58	266
<b>2018</b>	<b>32</b>	<b>1,260</b>	<b>139</b>	<b>1,001</b>	<b>129</b>	<b>1,433</b>	<b>61</b>	<b>306</b>
함양읍 Hamyang	13	911	99	563	85	1,205	42	175
마천면 Macheon	3	50	3	42	5	34	6	31
휴천면 Hyucheon	1	27	2	23	2	4	2	34
유림면 Yurim	2	38	2	19	5	40	1	1
수동면 Sudong	2	39	4	72	7	23	2	4
지곡면 Jigok	1	16	3	24	1	2	-	-
안의면 Anui	3	59	9	108	13	103	5	11
서하면 Seoha	1	23	6	27	2	3	-	-
서상면 Seosang	3	41	6	74	5	13	2	48
백전면 Baekjeon	2	32	3	25	2	3	-	-
병곡면 Byeonggok	1	24	2	24	2	3	1	2

## 산업별 사업체수 및 종사자수 (계속)

### Number of Establishments and Workers by Industry (cont'd)

단위 : 개소, 명

Unit : each, person

연 별 및 읍 면 별  Year & Eup and Myeon	협회 및 단체, 수리 및 기타 개인서비스업 Membership organizations, repair and other personal services		가 구 내 고용활동 및 달리 분류되지 않은 자가소비 생산활동 Activities of households as employers; undifferentiated goods-and services-producing activities of households for own use		국제 및 외국기관 Activities of extraterritorial organizations and bodies	
	사 업 체 Estab.	종 사 자 Workers	사 업 체 Estab.	종 사 자 Workers	사 업 체 Estab.	종 사 자 Workers
2013	373	654	-	-	-	-
2014	379	670	-	-	-	-
2015	379	758	-	-	-	-
2016	384	690	-	-	-	-
2017	365	652	-	-	-	-
<b>2018</b>	<b>370</b>	<b>673</b>	-	-	-	-
함 양 읍 Hamyang	216	383	-	-	-	-
마 천 면 Macheon	28	46	-	-	-	-
휴 천 면 Hyucheon	13	20	-	-	-	-
유 립 면 Yurim	11	15	-	-	-	-
수 동 면 Sudong	15	38	-	-	-	-
지 곡 면 Jigok	8	23	-	-	-	-
안 의 면 Anui	41	70	-	-	-	-
서 하 면 Seoha	10	18	-	-	-	-
서 상 면 Seosang	13	21	-	-	-	-
백 전 면 Baekjeon	11	29	-	-	-	-
병 곡 면 Byeonggok	4	10	-	-	-	-





# VI. 농 림 수 산 업

Agriculture · Forestry · Fishery



# 1. 농가 및 농가 인구

## Farm Households and Population

단위 : 가구, 명

Unit : household, person

연 별 및 읍 면 별	농 가 Farm households				농 가 인 구 Farm population		
	합 계 Total	전 업 Full time	1종겸업 part-time Class 1	2종겸업 part-time Class 2	합 계 Total	남 Male	여 Female
2013	6,757	4,225	2,532	-	15,031	6,969	8,062
2014	6,527	3,704	2,823	-	14,273	6,748	7,525
2015	7,032	4,202	1,167	1,663	14,862	6,972	7,890
2016	8,969	6,301	1,109	1,559	21,349	10,997	10,352
2017	10,090	7,016	1,387	1,687	25,111	12,991	12,120
<b>2018</b>	<b>9,569</b>	<b>9,569</b>	<b>-</b>	<b>-</b>	<b>23,718</b>	<b>11,456</b>	<b>12,262</b>
함 양 읍 Hamyang	2,713	2,713	-	-	8,086	3,975	4,111
마 천 면 Macheon	733	733	-	-	1,468	712	756
휴 천 면 Hyucheon	547	547	-	-	1,101	527	574
유 립 면 Yurim	615	615	-	-	1,449	669	780
수 동 면 Sudong	717	717	-	-	1,699	821	878
지 곡 면 Jigok	696	696	-	-	1,634	773	861
안 의 면 Anui	1,312	1,312	-	-	2,960	1,420	1,540
서 하 면 Seoha	527	527	-	-	1,293	634	659
서 상 면 Seosang	672	672	-	-	1,725	794	931
백 전 면 Baekjeon	571	571	-	-	1,206	603	603
병 곡 면 Byeonggok	466	466	-	-	1,097	528	569

자료 : 농축산과

## 2. 연령별 농가 인구 Farm Population by Age-Group

단위 : 명

Unit : person

연 별 Year	합 계 Total			0~14세			15~19세			20~29세			30~39세		
	계	남자	여자	계	남자	여자	계	남자	여자	계	남자	여자	계	남자	여자
	Total	Male	Female	Total	Male	Female	Total	Male	Female	Total	Male	Female	Total	Male	Female
2005	17,972	8,263	9,709	1,563	818	745	652	348	304	794	400	394	1,070	608	462
2010	16,673	7,694	8,979	1,375	733	642	531	275	256	631	295	336	908	491	417
<b>2015</b>	<b>14,862</b>	<b>6,972</b>	<b>7,890</b>	<b>993</b>	<b>526</b>	<b>467</b>	<b>463</b>	<b>247</b>	<b>216</b>	<b>400</b>	<b>204</b>	<b>196</b>	<b>591</b>	<b>297</b>	<b>294</b>

연 별 Year	40~49세			50~59세			60~64세			65~69세			70세 이상 Years old and over		
	계	남자	여자	계	남자	여자	계	남자	여자	계	남자	여자	계	남자	여자
	Total	Male	Female	Total	Male	Female	Total	Male	Female	Total	Male	Female	Total	Male	Female
2005	2,028	933	1,095	3,012	1,309	1,703	2,200	875	1,325	2,700	1,176	1,524	3,953	1,796	2,157
2010	1,790	930	860	2,886	1,318	1,568	1,671	757	914	2,118	835	1,283	4,763	2,060	2,703
<b>2015</b>	<b>1,356</b>	<b>756</b>	<b>600</b>	<b>2,598</b>	<b>1,232</b>	<b>1,366</b>	<b>1,727</b>	<b>791</b>	<b>936</b>	<b>1,714</b>	<b>788</b>	<b>926</b>	<b>5,020</b>	<b>2,131</b>	<b>2,889</b>

주 : 통계표에 수록된 숫자는 추정과정의 반올림으로 인해 세목과 그 총계가 일치하지 않을 수 있음  
 자료 : 「농림어업조사」, 「농림어업총조사(5.0년)」 통계청 농어업통계과

### 3. 경지면적

#### Agricultural land area

단위 : ha

unit : ha

연 별 및 읍 면 별  Year & Eup and Myeon	합 계  Total	논  Rice paddy	밭  Dry paddy	가 구 당 경 지 면 적 Agricultural land area per household (a)		
				계  Total	논  Rice paddy	밭  Dry paddy
2013	10,047	6,622	3,425	1.25	0.82	0.43
2014	9,917	4,650	3,467	1.51	0.98	0.53
2015	10,057	6,626	3,431	1.43	0.94	0.49
2016	10,057	6,626	3,431	1.43	0.94	0.49
2017	10,040	6,620	3,420	1.00	0.66	0.34
<b>2018</b>	<b>10,382</b>	<b>3,398</b>	<b>6,984</b>	<b>1.08</b>	<b>0.35</b>	<b>0.73</b>
함 양 읍 Hamyang	1,665	589	1,076	-	-	-
마 천 면 Macheon	789	383	406	-	-	-
휴 천 면 Hyucheon	763	290	473	-	-	-
유 립 면 Yurim	803	262	541	-	-	-
수 동 면 Sudong	920	265	655	-	-	-
지 곡 면 Jigok	1,014	255	759	-	-	-
안 의 면 Anui	1,510	429	1,081	-	-	-
서 하 면 Seoha	688	216	472	-	-	-
서 상 면 Seosang	898	289	609	-	-	-
백 전 면 Baekjeon	731	273	458	-	-	-
병 곡 면 Byeonggok	601	147	454	-	-	-

자료 : 농축산과

주 : 지적 공부상 면적임.

## 4. 경지 규모별 농가

## No. of farm households by area of cultivated land

단위 : 가구

unit : household

연 별 Year	합 계 Total	경지없는 농가 수 No Cultivated land	경지있는 농가 수 Cultivated land	0.1ha 미만 Less than 0.1ha	0.1ha 이상 0.5ha 미만	0.5ha 이상 1.0ha 미만
2013	6,757	-	-	-	-	-
2014	6,527	-	-	-	-	-
2015	7,032	49	-	127	3,099	1,701
2016	8,969	-	-	-	-	-
2017	10,090	-	-	-	-	-
<b>2018</b>	<b>9,569</b>	<b>-</b>	<b>-</b>	<b>1,256</b>	<b>5,263</b>	<b>2,050</b>

연 별 Year	1.0ha 이상 1.5ha 미만	1.5ha 이상 2.0ha 미만	2.0ha 이상 3.0ha 미만	3.0ha 이상 5.0ha 미만	5.0ha 이상 10.0ha 미만	10.0ha 이상 and over
2013	-	-	-	-	-	-
2014	-	-	-	-	-	-
2015	758	449	371	307	132	39
2016	-	-	-	-	-	-
2017	-	-	-	-	-	-
<b>2018</b>	<b>632</b>	<b>207</b>	<b>100</b>	<b>49</b>	<b>12</b>	<b>-</b>

자료 : 농축산과

## 5. 농업진흥지역 지정

### Land Designated for Agricultural Promotion

단위 : ha

unit : ha

연 별 및 읍 면 별	합 계 Total		농 업 진 흥 지 역 Agricultural development land		농 업 보 호 구 역 Agricultural conservation land	
	필지수 No. of fields	면 적 Area	필지수 No. of fields	면 적 Area	필지수 No. of fields	면 적 Area
2013	31,412	4,381.6	28,397	3,945.3	3,015	436.3
2014	31,412	4,381.6	28,397	3,945.3	3,015	436.3
2015	39,825	4,144.4	32,580	3,481.7	7,245	663.7
2016	40,218	5,216.7	35,896	4,553.2	4,322	663.5
2017	38,837	4,883.8	34,847	4,338.2	3,990	545.6
<b>2018</b>	<b>37,866</b>	<b>4,135.5</b>	<b>30,955</b>	<b>3,443.6</b>	<b>6,911</b>	<b>691.9</b>
함 양 읍 Hamyang	6,189	735.1	4,889	573.7	1,300	161.4
마 천 면 Macheon	240	20.1	114	8.8	126	11.3
휴 천 면 Hyucheon	2,277	251.9	1,641	164.9	636	87.0
유 림 면 Yurim	4,273	418.6	3,721	361.6	552	57.0
수 동 면 Sudong	3,752	378.4	3,462	359.7	290	18.7
지 곡 면 Jigok	4,990	518.0	3,707	406.2	1,283	111.8
안 의 면 Anui	6,441	662.9	5,064	552.4	1,377	110.5
서 하 면 Seoha	1,459	165.1	1,264	146.2	195	18.9
서 상 면 Seosang	3,491	430.7	3,191	403.0	300	27.7
백 전 면 Baekjeon	2,205	261.4	1,906	228.6	299	32.8
병 곡 면 Byeonggok	2,549	293.3	1,996	238.5	553	54.8

자료 : 농축산과

## 6. 식량작물 생산량(정곡) Production of Food Grain(polished)

단위 : ha, M/T

unit : ha, M/T

연 별 Year	합 계 Total		미 곡 Rice		맥 류 Wheat & Barley	
	면 적 Area	생산량 Production	면 적 Area	생산량 Production	면 적 Area	생산량 Production
2013	4,237	25,207	3,742	20,290	9	30
2014	4,228	24,464	3,795	19,847	9.5	29
2015	4,216	24,833	3,770	20,162	9.6	28
2016	3,662	22,468	3,213	17,796	9.6	27
2017	3,515	21,277	3,081	16,879	10.0	36
<b>2018</b>	<b>3,379</b>	<b>20,117</b>	<b>2,940</b>	<b>15,878</b>	<b>9.0</b>	<b>30</b>

연 별 Year	잡 곡 Miscellaneous grains		두 류 Beans		서 류 Potatoes	
	면 적 Area	생산량 Production	면 적 Area	생산량 Production	면 적 Area	생산량 Production
2013	19	43	236	295	231	4,549
2014	19	43	210	273	194	4,272
2015	21	44	215	277	200	4,322
2016	22	44	217	281	200	4,320
2017	21	44	215	274	188	4,044
<b>2018</b>	<b>21</b>	<b>44</b>	<b>215</b>	<b>265</b>	<b>194</b>	<b>3,900</b>

자료 : 친환경농업과



## 6-1. 미 곡

### Rice

단위 : ha, M/T

Unit : ha, M/T

연 별 Year	합 계 Total		논 벼 Paddy rice			밭 벼 Upland rice		
	면 적 Area	생 산 량 Production	면 적 Area	생 산 량 Production	kg/10a	면 적 Area	생 산 량 Production	kg/10a
2013	3,742	20,290	3,742	20,290	542	-	-	-
2014	3,795	19,847	3,795	19,847	523	-	-	-
2015	3,770	20,162	3,770	20,162	535	-	-	-
2016	3,213	17,796	3,213	17,796	554	-	-	-
2017	3,081	16,879	3,081	16,879	548	-	-	-
<b>2018</b>	<b>2,940</b>	<b>15,878</b>	<b>2,940</b>	<b>15,878</b>	<b>540</b>	-	-	-

## 6-2. 맥 류

### Wheat and barley

단위 : ha, M/T

Unit : ha, M/T

연 별 Year	합 계 Total		겉 보 리 Covered Barley			쌀 보 리 Naked Barley		
	면 적 Area	생 산 량 Production	면 적 Area	생 산 량 Production	kg/10a	면 적 Area	생 산 량 Production	kg/10a
2013	8.5	30	-	-	-	1.5	5	333
2014	9.5	29	-	-	-	1.5	5	333
2015	9.6	28	-	-	-	1.6	5	333
2016	9.6	27	-	-	-	1.6	5	333
2017	10.0	36	1	4	400	2.0	7	350
<b>2018</b>	<b>9.0</b>	<b>32</b>	<b>5</b>	<b>20</b>	<b>400</b>	<b>-</b>	<b>-</b>	<b>-</b>

연 별 Year	밀 Wheat			맥주보리 Beer barley		
	면 적 Area	생 산 량 Production	kg/10a	면 적 Area	생 산 량 Production	kg/10a
2013	7	25	327	-	-	-
2014	8	24	300	-	-	-
2015	8	23	300	-	-	-
2016	8	22	300	-	-	-
2017	7	25	357	-	-	-
<b>2018</b>	<b>4</b>	<b>12</b>	<b>300</b>	<b>-</b>	<b>-</b>	<b>-</b>

## 6-3. 잡곡 Miscellaneous Grains

단위 : ha, M/T

Unit : ha, M/T

연 별 Year	합 계 Total		조 Millet			수 수 Sorghum		
	면 적	생 산 량	면 적	생 산 량	kg/10a	면 적	생 산 량	kg/10a
	Area	Production	Area	Production		Area	Production	
2013	19	43	-	-	-	-	-	-
2014	19	43	-	-	-	-	-	-
2015	21	44	-	-	-	-	-	-
2016	22	44	-	-	-	-	-	-
2017	21	44	-	-	-	-	-	-
<b>2018</b>	<b>21</b>	<b>44</b>	<b>-</b>	<b>-</b>	<b>-</b>	<b>-</b>	<b>-</b>	<b>-</b>

연 별 Year	옥 수 수 Corn			메 밀 Buck wheat			기 타 Other Miscellaneous grains		
	면 적	생 산 량	kg/10a	면 적	생 산 량	kg/10a	면 적	생 산 량	kg/10a
	Area	Production		Area	Production		Area	Production	
2013	11	35	318	3	5	166	5	3	60
2014	12	37	308	2	3	150	5	3	60
2015	13	38	309	3	3	155	5	3	60
2016	13	38	309	3	3	155	6	3	30
2017	13	38	290	2	3	150	6	3	50
<b>2018</b>	<b>13</b>	<b>38</b>	<b>290</b>	<b>2</b>	<b>3</b>	<b>150</b>	<b>6</b>	<b>3</b>	<b>50</b>

## 6-4. 두류 Pulse

단위 : ha, M/T

Unit : ha, M/T

연 별 Year	합 계 Total		콩 Soy beans			팥 Red beans		
	면 적 Area	생 산 량 Production	면 적 Area	생 산 량 Production	kg/10a	면 적 Area	생 산 량 Production	kg/10a
2013	236	295	156	214	137	60	62	103
2014	210	273	150	214	143	40	40	100
2015	215	277	155	218	145	40	40	100
2016	217	281	155	220	145	41	41	100
2017	215	274	155	210	135	40	45	100
<b>2018</b>	<b>215</b>	<b>265</b>	<b>155</b>	<b>206</b>	<b>134</b>	<b>40</b>	<b>40</b>	<b>100</b>

연 별 Year	녹 두 Green beans			기 타 Others		
	면 적 Area	생 산 량 Production	kg/10a	면 적 Area	생 산 량 Production	kg/10a
2013	20	19	95	-	-	-
2014	20	19	95	-	-	-
2015	20	19	95	-	-	-
2016	21	20	95	-	-	-
2017	20	19	95	-	-	-
<b>2018</b>	<b>20</b>	<b>19</b>	<b>95</b>	<b>-</b>	<b>-</b>	<b>-</b>

## 6-5. 서 류

### Potatoes

단위 : ha, M/T

Unit : ha, M/T

연 별 Year	합 계 Total		고 구 마 Sweet potatos			감 자 White potatos		
	면 적	생산량	면 적	생산량	kg/10a	면 적	생산량	kg/10a
	Area	Production	Area	Production		Area	Production	
2013	231	4,549	69	983	1,424	162	3,566	2,201
2014	194	4,272	69	1,022	1,481	125	3,250	2,600
2015	200	4,322	70	1,022	1,481	130	3,300	2,700
2016	200	4,320	70	1,020	1,481	130	3,300	2,700
2017	192	3,825	74	1,111	1,500	118	2,714	2,300
<b>2018</b>	<b>194</b>	<b>3,900</b>	<b>74</b>	<b>1,100</b>	<b>1,480</b>	<b>120</b>	<b>2,800</b>	<b>2,330</b>

## 7. 채소류 생산량 Vegetable Production

단위 : ha, M/T

Unit : ha, M/T

연 별 Year	과 채 류 Fruit-bearing Vegetables		수 박 Water melons			참 외 Sweet melons		
	면 적 Area	생 산 량 Production	면 적 Area	생 산 량 Production	kg/10a	면 적 Area	생 산 량 Production	kg/10a
2013	78.0	3,187	10.0	263	2,630	-	-	-
2014	75.0	2,585	10.0	260	2,600	-	-	-
2015	69.1	2,381	8.0	208	2,600	-	-	-
2016	70.4	2,332	8.0	216	2,700	-	-	-
2017	77.0	2,566	11.0	297	2,700	-	-	-
<b>2018</b>	<b>74.0</b>	<b>2,491</b>	<b>11.0</b>	<b>297</b>	<b>2,700</b>	-	-	-

연 별 Year	오 이 Cucumbers			호 박 Pumpkins			토 마 토 Tomatoes			딸 기 Strawberries		
	면 적 Area	생 산 량 Produc- tion	kg/10a	면 적 Area	생 산 량 Produc- tion	kg/10a	면 적 Area	생 산 량 Produc- tion	kg/10a	면 적 Area	생 산 량 Produc- tion	kg/10a
2013	11.0	440	4,000	2.0	170	8,500	5.0	514	10,280	50.0	1,800	3,600
2014	11.0	440	4,000	1.0	85	8,500	3.0	270	9,000	50.0	1,530	3,060
2015	8.5	340	4,000	1.0	40	4,000	3.6	324	9,000	48.0	1,469	3,060
2016	8.5	340	4,000	1.0	44	4,400	2.0	190	9,500	50.9	1,542	3,029
2017	9.0	350	4,000	1.0	54	5,400	3.0	280	9,300	53.0	1,585	2,990
<b>2018</b>	<b>9.0</b>	<b>350</b>	<b>4,000</b>	<b>1.0</b>	<b>54</b>	<b>5,400</b>	<b>3.0</b>	<b>280</b>	<b>9,300</b>	<b>50.0</b>	<b>1,510</b>	<b>3,020</b>

## 채소류 생산량(계속)

### Vegetable Production(cont'd)

단위 : ha, M/T

Unit : ha, M/T

연 별 Year	엽 채 류 Leafy and stem vegetables		배 추 Chinese Cabbage			시 금 치 Spinach		
	면 적 Area	생 산 량 Production	면 적 Area	생 산 량 Production	kg/10a	면 적 Area	생 산 량 Production	kg/10a
2013	60.5	4,043	54.0	3,868	7,163	3.0	31	1,033
2014	28.5	1,751	22.0	1,576	7,164	3.0	31	1,033
2015	32.0	1,986	25.0	1,790	7,160	3.0	31	1,033
2016	34.0	1,068	27.0	880	3,259	3.0	32	1,066
2017	37.0	1,071	30.0	880	2,930	3.0	31	1,033
<b>2018</b>	<b>37.0</b>	<b>1,095</b>	<b>30.0</b>	<b>880</b>	<b>2,930</b>	<b>3.0</b>	<b>31</b>	<b>1,033</b>

연 별 Year	양 배 추 Cabbage			상 추 Lettuce			기 타 Others		
	면 적 Area	생 산 량 Production	kg/10a	면 적 Area	생 산 량 Production	kg/10a	면 적 Area	생 산 량 Production	kg/10a
2013	0.5	14	2,800	3.0	130	4,333	-	-	-
2014	0.5	14	2,800	3.0	130	4,333	-	-	-
2015	0.5	14	2,800	3.5	151	4,314	-	-	-
2016	1.0	27	2,700	3.0	129	4,300	-	-	-
2017	1.0	30	3,000	3.0	130	4,330	-	-	-
<b>2018</b>	<b>1.0</b>	<b>54</b>	<b>5,400</b>	<b>3.0</b>	<b>130</b>	<b>4,330</b>	<b>-</b>	<b>-</b>	<b>-</b>

## 채소류 생산량(계속)

### Vegetable Production(cont'd)

단위 : ha, M/T

Unit : ha, M/T

연 별 Year	근 채 류 Root vegetables		무 White Radish			당 근 Carrots		
	면 적 Area	생 산 량 Production	면 적 Area	생 산 량 Production	kg/10a	면 적 Area	생 산 량 Production	kg/10a
2013	27.0	1,539	24.0	1,394	5,808	3.0	145	4,833
2014	27.0	1,486	24.0	1,346	4,608	3.0	140	4,667
2015	28.0	1,540	25.0	1,400	5,600	3.0	140	4,667
2016	26.5	1,453	26.0	1,430	5,500	0.5	23	4,600
2017	26.0	1,453	25.0	1,430	5,720	1.0	23	2,300
<b>2018</b>	<b>26.0</b>	<b>1,453</b>	<b>25.0</b>	<b>1,430</b>	<b>5,720</b>	<b>1.0</b>	<b>23</b>	<b>2,300</b>

연 별 Year	조미채소류 Spice & Culinary Vegetables													
	고 추 Red peppers					파 Green Onions			양 파 Onions			마 늘 Garlic		
	면 적 Area	생 산 량 Production	면 적 Area	생 산 량 Production	kg/10a	면 적 Area	생 산 량 Production	kg/10a	면 적 Area	생 산 량 Production	kg/10a	면 적 Area	생 산 량 Production	kg/10a
2013														
2014	1,082	66,953	132.0	217	164	4.0	80	2,000	921	66,312	7,200	25.0	344	1,376
2015	913	54,989	130.0	214	164	4.8	99	2,062	824	54,384	6,600	21.8	292	1,340
2016	950	63,068	123.0	202	164	4.5	86	1,911	800	62,400	7,800	23.0	380	1,652
2017	1,019	65,982	117.0	200	170	5.0	86	1,720	870	65,250	7,500	27.0	446	1,651
<b>2018</b>	<b>1,114</b>	<b>70,046</b>	<b>117.0</b>	<b>200</b>	<b>170</b>	<b>5.0</b>	<b>86</b>	<b>1,720</b>	<b>962</b>	<b>69,264</b>	<b>7,200</b>	<b>30.0</b>	<b>496</b>	<b>1,653</b>



## 8. 특용작물 생산량

### Production of Oil seeds and Cash crops

단위 : ha, M/T

Unit : ha, M/T

연 별 Year	참 깨 Sesame			들 깨 Perilla Seeds			땅 콩 Groundnuts		
	면 적	생 산 량		면 적	생 산 량		면 적	생 산 량	
	Area	Production	kg/10a	Area	Production	kg/10a	Area	Production	kg/10a
2013	35	18.6	53	10	12.0	120	3	8.0	266
2014	35	18.6	53	10	12.0	120	3	8.0	266
2015	10	10.3	54	29	25.9	89.73	5	10.6	218
2016	10	10.0	54	29	26.0	90	5	11.0	218
2017	11	10.7	53	25	23.0	90	4	9.0	210
<b>2018</b>	<b>11</b>	<b>10.0</b>	<b>52</b>	<b>25</b>	<b>23.0</b>	<b>90</b>	<b>4</b>	<b>9.0</b>	<b>210</b>

## 9. 과실류 생산량 Fruit Production

단위 : ha, M/T

Unit : ha, M/T

연 별 Year	합 계 Total			사 과 Apples			배 Pears			복 송 아 Peachs		
	면 적 Area	생산량 Production	kg/10a	면 적 Area	생산량 Production	kg/10a	면 적 Area	생산량 Production	kg/10a	면 적 Area	생산량 Production	kg/10a
2013	1,421	17,991		760	14,110	1,856	39	940	2,410	9	162	1,800
2014	1,428	18,290		799	14,409	1,803	34	715	2,103	9	168	1,867
2015	1,483	19,963		833	15,967	1,916	33	708	2,145	9	157	1,744
2016	1,506	21,646		850	17,954	2,112	29	638	2,200	11	190	1,727
2017	1,426	23,397		874	20,270	2,319	28	616	2,200	10	190	1,900
<b>2018</b>	<b>1,353</b>	<b>19,847</b>		<b>878</b>	<b>17,082</b>	<b>1,945</b>	<b>27</b>	<b>604</b>	<b>2,237</b>	<b>10</b>	<b>171</b>	<b>1,710</b>

연 별 Year	포 도 Grapes			감 귤 Tangerines			감 Persimmons			기 타 Others		
	면 적 Area	생산량 Production	kg/10a	면 적 Area	생산량 Production	kg/10a	면 적 Area	생산량 Production	kg/10a	면 적 Area	생산량 Production	kg/10a
2013	14	210	1,500	-	-	-	547	2,078	380	52	550	1,057
2014	12	174	1,450	-	-	-	522	2,062	395	52	762	1,465
2015	11	184	1,672	-	-	-	530	2,104	397	67	843	1,258
2016	9	155	1,722	-	-	-	540	1,863	345	67	846	1,262
2017	10	170	1,700	-	-	-	450	1,530	340	54	621	1,150
<b>2018</b>	<b>10</b>	<b>161</b>	<b>1,610</b>	<b>-</b>	<b>-</b>	<b>-</b>	<b>370</b>	<b>1,220</b>	<b>330</b>	<b>58</b>	<b>609</b>	<b>1,050</b>

## 10. 보리 매입실적

### Government-Purchased Barley by Class and kind

단위 : 대/40kg

Unit : stem/40kg

연 별 및 읍 면 별	합 계 Total			겉 보 리 Unhulled barley			쌀 보 리 Naked barley			맥 주 보 리 Beer barley						
	1등 1st grade	2등 2nd grade	등외 Off- grade	1등 1st grade	2등 2nd grade	등외 Off- grade	1등 1st grade	2등 2nd grade	등외 Off- grade	1등 1st grade	2등 2nd grade	등외 Off- grade				
2013	2.5	2.5	-	-	2.5	2.5	-	-	-	-	-	-	-	-	-	-
2014	21.0	21.0	-	-	21.0	21.0	-	-	-	-	-	-	-	-	-	-
2015	-	-	-	-	-	-	-	-	-	-	-	-	-	-	-	-
2016	-	-	-	-	-	-	-	-	-	-	-	-	-	-	-	-
2017	-	-	-	-	-	-	-	-	-	-	-	-	-	-	-	-
<b>2018</b>	-	-	-	-	-	-	-	-	-	-	-	-	-	-	-	-
함 양 읍 Hamyang	-	-	-	-	-	-	-	-	-	-	-	-	-	-	-	-
마 천 면 Macheon	-	-	-	-	-	-	-	-	-	-	-	-	-	-	-	-
휴 천 면 Hyucheon	-	-	-	-	-	-	-	-	-	-	-	-	-	-	-	-
유 림 면 Yurim	-	-	-	-	-	-	-	-	-	-	-	-	-	-	-	-
수 동 면 Sudong	-	-	-	-	-	-	-	-	-	-	-	-	-	-	-	-
지 곡 면 Jigok	-	-	-	-	-	-	-	-	-	-	-	-	-	-	-	-
안 의 면 Anui	-	-	-	-	-	-	-	-	-	-	-	-	-	-	-	-
서 하 면 Seoha	-	-	-	-	-	-	-	-	-	-	-	-	-	-	-	-
서 상 면 Seosang	-	-	-	-	-	-	-	-	-	-	-	-	-	-	-	-
백 전 면 Baekjeon	-	-	-	-	-	-	-	-	-	-	-	-	-	-	-	-
병 곡 면 Byeonggok	-	-	-	-	-	-	-	-	-	-	-	-	-	-	-	-

자료 : 농협중앙회 함양군지부

## 11. 농업협동조합

### Agricultural Cooperatives

단위: 개, 명, 백만원

unit : number, person, million won

연 별 Year	조합수 Number of unions	조합원수 Members	직 원 수 Staffs		주 요 경 제 사 업 실 적 Major Economic business					
			남 Male	여 Female	판 매 Sale	구 매 Purchasing	생활물자 Commodities	가 공 Processing	창 고 Warehouse	
2013	6	15,479	458	263	195	86,863	32,900	11,869	141,486	180
2014	6	13,439	375	254	121	78,759	29,691	9,219	62,864	256
2015	6	13,439	373	251	122	92,009	29,690	9,668	49,700	310
2016	6	11,614	338	200	138	93,716	28,883	9,759	42,241	311
2017	6	11,343	338	200	138	95,643	29,361	11,654	30,498	287
<b>2018</b>	<b>6</b>	<b>10,823</b>	<b>330</b>	<b>194</b>	<b>136</b>	<b>99,233</b>	<b>29,474</b>	<b>10,217</b>	<b>33,469</b>	<b>238</b>
군 지 부	1	-	23	15	8	-	-	-	-	-
지역농협	5	10,823	307	179	128	99,233	29,474	10,217	33,469	238

연 별 Year	주 요 경 제 사 업 실 적 Major Economic business			연 중 여 신 실 적 Credit business by the whole year			연 말 현 재 수 신 잔 고 Balance in deposit as of year-end		
	운 송 Transportation	공 제 Mutual aid	이용기타 Others		금융자금 Credit banking fund	정책자금 Policy fund		저축성예금 Savings deposit	요구불예금 Demand deposit
2013	-	60,547	3,234	623,862	516,560	109,960	775,568	725,033	52,546
2014	-	47,153	1,413	646,597	533,727	112,870	794,525	743,256	51,269
2015	-	43,839	2,039	647,050	516,989	130,061	752,409	691,110	61,299
2016	-	39,444	2,516	697,385	521,909	175,476	778,209	697,064	81,145
2017	-	36,870	2,306	736,874	599,612	137,262	823,455	718,030	105,425
<b>2018</b>	-	<b>32,413</b>	<b>2,610</b>	<b>717,101</b>	<b>551,860</b>	<b>165,241</b>	<b>813,384</b>	<b>735,177</b>	<b>78,207</b>
군 지 부	-	-	-	250,319	134,067	116,252	266,127	232,408	33,719
지역농협	-	32,413	2,610	466,782	417,793	48,989	547,257	502,769	44,488

자료 : 농협중앙회 함양군지부

## 12. 농업기계 보유현황

### Agricultural Machinery Holdings

단위 : 대

Unit : each

연 별 및 읍 면 별  Year & Eup and Myeon	총 계  Total	동력 경운기  Power tiller	농업용 트랙터 Tractor			스피드 스프레이어 (SS기)  Speed sprayer	동력이앙기 Rice transplanter			
			소형	중형	대형		보행형 Walking	승용형 Taking		
			Small	Medium	Big					
2013	13,824	4,111	1,541	-	-	-	365	1,576	-	-
2014	12,709	3,988	1,446	-	-	-	390	1,395	-	-
2015	13,413	4,048	1,482	-	-	-	426	1,351	-	-
2016	13,641	3,974	1,501	-	-	-	364	1,328	-	-
2017	13,726	3,912	1,482	-	-	-	366	1,324	-	-
<b>2018</b>	<b>14,174</b>	<b>3,964</b>	<b>1,518</b>	<b>483</b>	<b>792</b>	<b>243</b>	<b>394</b>	<b>1,325</b>	<b>708</b>	<b>617</b>
함양읍 Hamyang	2,837	727	282	74	165	43	67	272	193	79
마천면 Macheon	733	193	38	7	25	6	-	48	43	5
휴천면 Hyucheon	769	208	83	11	53	19	5	81	38	43
유림면 Yurim	1,143	327	147	22	76	49	-	115	48	67
수동면 Sudong	1,257	366	158	29	97	32	78	99	51	48
지곡면 Jigok	1,478	441	192	74	85	33	57	103	2	101
안의면 Anui	2,168	608	203	54	122	27	75	245	176	69
서하면 Seoha	944	274	57	15	38	4	75	58	45	13
서상면 Seosang	1,179	362	201	162	34	5	12	156	65	91
백전면 Baekjeon	951	273	89	21	62	6	11	78	8	70
병곡면 Byeonggok	715	185	68	14	35	19	14	70	39	31

자료 : 농산물유통과

## 농업용 기계보유(계속)

### Agricultural Machinery Holdings(cont'd)

단위 : 대

Unit : each

연 별 및 읍 면 별	관 리 기 Controller			콤 바 인 Combine			곡물 건조기 Grain Dryer	농산물 건조기 Agri. Products Dryer	
	보행형 Walking	승용형 Taking		3조이하 -3Rows	4조 4Rows	5조이상 +5Rows			
2013	3,825	-	-	446	-	-	-	255	1,705
2014	3,356	-	-	398	-	-	-	194	1,542
2015	3,507	-	-	401	-	-	-	256	1,942
2016	3,522	-	-	391	-	-	-	253	2,308
2017	3,635	-	-	378	-	-	-	268	2,361
<b>2018</b>	<b>3,920</b>	<b>3,884</b>	<b>36</b>	<b>381</b>	<b>97</b>	<b>199</b>	<b>85</b>	<b>237</b>	<b>2,435</b>
함양읍 Hamyang	1,074	1,074	-	90	44	36	10	63	262
마천면 Macheon	169	162	7	3	2	1	-	6	276
휴천면 Hyucheon	139	139	-	33	1	19	13	2	218
유림면 Yurim	221	202	19	47	5	23	19	32	254
수동면 Sudong	272	272	-	30	6	19	5	26	228
지곡면 Jigok	495	495	-	51	9	29	13	25	114
안의면 Anui	608	608	-	50	8	30	12	18	361
서하면 Seoha	230	230	-	10	3	7	-	4	236
서상면 Seosang	271	261	10	19	4	11	4	26	132
백전면 Baekjeon	282	282	-	21	10	10	1	12	185
병곡면 Byeonggok	159	159	-	27	5	14	8	23	169

## 13. 가축 사육

## Number of Livestock and Poultry and Livestock Farm

단위 : 농장, 가구, 마리

Unit : farm, households, head

연 별 및 읍 면 별 Year & Eup and Myeon	한 육 우 Native and beef cattle		젖 소 Dairy cattle		돼 지 Pigs		닭 Chicken	
	사육호수 House holds	마리수 Heads	사육호수 House holds	마리수 Heads	사육호수 House holds	마리수 Heads	사육호수 House holds	마리수 Heads
2013	795	13,339	7	491	61	49,862	587	340,988
2014	662	12,741	7	592	53	45,753	421	424,143
2015	663	12,195	7	477	51	50,520	430	411,995
2016	631	12,312	7	574	39	49,622	481	519,270
2017	584	12,454	7	522	33	55,637	514	481,192
<b>2018</b>	<b>567</b>	<b>12,242</b>	<b>9</b>	<b>571</b>	<b>35</b>	<b>61,513</b>	<b>492</b>	<b>746,982</b>
함 양 읍 Hamyang	126	2,959	4	179	6	20,200	59	1,782
마 천 면 Macheon	5	97	-	-	2	437	40	817
휴 천 면 Hyucheon	53	539	-	-	7	9,663	38	638
유 림 면 Yurim	62	1,372	3	195	2	6,635	43	1,112
수 동 면 Sudong	51	1,531	2	197	7	8,320	60	3,302
지 곡 면 Jigok	78	1,588	-	-	-	-	54	798
안 의 면 Anui	97	1,818	-	-	9	14,494	70	143,371
서 하 면 Seoha	11	86	-	-	1	1,750	12	243
서 상 면 Seosang	11	307	-	-	-	-	26	592,692
백 전 면 Baekjeon	42	1,302	-	-	1	14	41	1,643
병 곡 면 Byeonggok	31	643	-	-	-	-	49	584

자료 : 농축산과

## 가축 사육 (계속)

## Number of Livestock and Poultry and Livestock Farm (cont'd)

단위 : 농장, 가구, 마리

Unit : farm, households, head

연 별 및 읍 면 별	말 Horses		염소(유산양포함) Goats		면 양 Sheep		사슴 Deer		토끼 Rabbits	
	사육호수 House holds	마리수 Heads	사육호수 House holds	마리수 Heads	사육호수 House holds	마리수 Heads	사육호수 House holds	마리수 Heads	사육호수 House holds	마리수 Heads
2013	1	22	99	1,815	-	-	9	247	81	615
2014	1	16	109	2,068	-	-	11	144	47	401
2015	1	18	68	1,299	-	-	12	173	45	411
2016	2	45	98	1,941	-	-	8	99	45	331
2017	2	47	74	1,132	-	-	8	52	49	311
<b>2018</b>	<b>2</b>	<b>50</b>	<b>93</b>	<b>2,202</b>	<b>-</b>	<b>-</b>	<b>9</b>	<b>67</b>	<b>26</b>	<b>159</b>
함양읍 Hamyang	2	50	24	612	-	-	3	25	5	27
마천면 Macheon	-	-	8	187	-	-	-	-	3	12
휴천면 Hyucheon	-	-	2	325	-	-	2	24	1	10
유림면 Yurim	-	-	11	105	-	-	1	8	3	43
수동면 Sudong	-	-	12	186	-	-	1	2	-	-
지곡면 Jigok	-	-	11	172	-	-	-	-	5	12
안의면 Anui	-	-	-	-	-	-	1	2	5	24
서하면 Seoha	-	-	-	-	-	-	-	-	-	-
서상면 Seosang	-	-	5	158	-	-	1	6	3	16
백전면 Baekjeon	-	-	11	131	-	-	-	-	-	-
병곡면 Byeonggok	-	-	9	326	-	-	-	-	1	15



## 가축 사육 (계속)

## Number of Livestock and Poultry and Livestock Farm (cont'd)

단위 : 농장, 가구, 마리

Unit : farm, households, head

연 별 및 읍 면 별	개 Dogs		오 리 Ducks		칠면조 Turkeys		거 위 Geese		꿀 벌 Beehives	
	사육호수 House holds	마리수 Heads	사육호수 House holds	마리수 Heads	사육호수 House holds	마리수 Heads	사육호수 House holds	마리수 Heads	사육호수 House holds	마리수 Heads
2013	1,408	3,291	25	107,705	6	14	18	93	110	7,446
2014	1,426	3,202	29	80,092	5	11	9	25	137	9,328
2015	1,334	3,344	26	76,632	6	15	10	19	164	12,544
2016	1,435	2,932	19	21,790	10	18	4	7	174	11,840
2017	1,257	2,564	39	73,642	4	7	2	7	175	13,303
<b>2018</b>	<b>1,328</b>	<b>2,607</b>	<b>23</b>	<b>160,539</b>	<b>4</b>	<b>12</b>	<b>2</b>	<b>5</b>	<b>215</b>	<b>19,096</b>
함 양 읍 Hamyang	232	428	1	300	4	12	-	-	40	4,851
마 천 면 Macheon	94	199	1	5	-	-	-	-	33	1,679
휴 천 면 Hyucheon	119	193	2	20,050	-	-	-	-	14	1,278
유 립 면 Yurim	129	209	-	-	-	-	-	-	8	589
수 동 면 Sudong	165	257	3	2,701	-	-	1	2	11	805
지 곡 면 Jigok	62	208	1	109	-	-	-	-	16	1,344
안 의 면 Anui	157	495	7	17,456	-	-	-	-	33	4,659
서 하 면 Seoha	35	115	1	7	-	-	-	-	16	1,329
서 상 면 Seosang	56	115	5	119,903	-	-	1	3	23	1,068
백 전 면 Baekjeon	181	232	2	8	-	-	-	-	11	841
병 곡 면 Byeonggok	98	156	-	-	-	-	-	-	10	653

## 14. 가축 전염병 발생

## Prevalence of Infectious Livestock Diseases

단위 : 농가수

Unit : head

연 별 및 읍 면 별 Year & Eup and Myeon	구 제 역 Foot and Mouth Disease	돼지열병 Classical Swine Fever	돼지오제스키병 Aujeszky's Disease	돼지생식기 호흡기증후군 PRRS	브루셀라병 Brucellosis	결 핵 병 Tuberculosis
2013	-	-	-	-	-	-
2014	-	-	-	-	-	-
2015	-	-	-	-	-	-
2016	-	-	-	-	-	-
2017	-	-	-	-	-	-
<b>2018</b>	-	-	-	-	<b>2</b>	-
함 양 읍 Hamyang	-	-	-	-	-	-
마 천 면 Macheon	-	-	-	-	-	-
휴 천 면 Hyucheon	-	-	-	-	-	-
유 립 면 Yurim	-	-	-	-	-	-
수 동 면 Sudong	-	-	-	-	-	-
지 곡 면 Jigok	-	-	-	-	-	-
안 의 면 Anui	-	-	-	-	-	-
서 하 면 Seoha	-	-	-	-	-	-
서 상 면 Seosang	-	-	-	-	-	-
백 진 면 Baekjeon	-	-	-	-	2	-
병 곡 면 Byeonggok	-	-	-	-	-	-

자료 : 농축산과

## 가축 전염병 발생(계속)

## Prevalence of Infectious Livestock Diseases(cont'd)

단위 : 농가수

Unit : head

연 별 및 읍 면 별 Year & Eup and Myeon	고병원성 조류인플루엔자 HPAI	추백리 Pullorum Disease	가금티푸스 Fowl Typhoid	뉴캐슬병 Newcastle Disease	사슴만성 소모성질병 Chronic Wasting Disease	낭충봉아 부패병 Sacbrood Disease
2013	-	-	-	-	-	-
2014	-	-	-	-	-	-
2015	-	-	-	-	-	-
2016	-	-	-	-	-	-
2017	-	-	-	-	-	-
<b>2018</b>	<b>-</b>	<b>-</b>	<b>-</b>	<b>-</b>	<b>-</b>	<b>-</b>
함 양 읍 Hamyang	-	-	-	-	-	-
마 천 면 Macheon	-	-	-	-	-	-
휴 천 면 Hyucheon	-	-	-	-	-	-
유 립 면 Yurim	-	-	-	-	-	-
수 동 면 Sudong	-	-	-	-	-	-
지 곡 면 Jigok	-	-	-	-	-	-
안 의 면 Anui	-	-	-	-	-	-
서 하 면 Seoha	-	-	-	-	-	-
서 상 면 Seosang	-	-	-	-	-	-
백 전 면 Baekjeon	-	-	-	-	-	-
병 곡 면 Byeonggok	-	-	-	-	-	-

자료: 농축산과







## 축산물 위생관계업소 (계속)

## Stocktaking of Livestock Products Handling Businesses (cont'd)

단위 : 개소

Unit : number

연 별 및 읍 면 별 Year & Eup and Myeon	축산물 운반업 Livestock products transportation business	축산물 판매업 Live stock products sale business						
		소 계 Sub total	식 육 판매업 Meat sales	식육부산물 전문판매업 Meat by-products sales business	우유류 판매업 Milk products slaes business	축산물유통 전문판매업 Livestock products distribution sales business	축산물수입 판매업 Livestock products import sales business	식용란 수집판매업 Egg collection sales business
2013	1	83	77	-	6	-	-	-
2014	1	89	82	1	6	-	-	-
2015	1	93	84	1	4	4	-	-
2016	3	109	96	1	6	4	-	2
2017	3	113	95	2	6	5	-	5
<b>2018</b>	<b>-</b>	<b>95</b>	<b>78</b>	<b>1</b>	<b>6</b>	<b>4</b>	<b>-</b>	<b>6</b>
함양읍 Hamyang	-	55	43	-	6	4	-	2
마천면 Macheon	-	9	9	-	-	-	-	-
휴천면 Hyucheon	-	-	-	-	-	-	-	-
유림면 Yurim	-	2	2	-	-	-	-	-
수동면 Sudong	-	4	3	-	-	-	-	1
지곡면 Jigok	-	1	1	-	-	-	-	-
안의면 Anui	-	13	10	1	-	-	-	2
서하면 Seoha	-	4	4	-	-	-	-	-
서상면 Seosang	-	5	5	-	-	-	-	-
백전면 Baekjeon	-	1	-	-	-	-	-	1
병곡면 Byeonggok	-	1	1	-	-	-	-	-

## 18. 임산물 생산량

### Production of forestry products

단위 : m<sup>3</sup>, M/T, t, kgUnit : m<sup>3</sup>, M/T, t, kg

연 별 Year	용 재 (m <sup>3</sup> ) Timber	죽 재 (kg) Bamboo	농용자재 (t) Agricultural material	수 실 (kg) Nut and fruits	산나물 (kg) Wild vegetable	죽 순 (kg) Bamboo shoot	약용식물 (kg) Medicinal herbs	연 료 (M/T) Fuel
2013	24,230	-	929	-	318,504	-	340,384	14
2014	9,774	-	200	-	357,567	-	382,485	11
2015	-	-	-	3,772,603	500,334	-	684,861	-
2016	-	-	-	3,926,173	523,572	50	491,719	-
2017	-	-	-	3,481,029	582,061	-	476,130	-
<b>2018</b>	-	-	-	<b>3,274,680</b>	<b>637,361</b>	-	<b>484,896</b>	-

연 별 Year	섬유원료 (kg) Fiber material	톱 밥 (m <sup>3</sup> ) Saw dust	목초액 (ℓ) Wood vinegar	버섯 (kg) Mushroom	조경재 (본) Jogyongjae	수 지 (kg) Resin	토 석 (m <sup>3</sup> ) Soil and stone	기 타 Others
2013	-	-	-	12,091	-	64	-	-
2014	-	-	-	20,260	-	71	-	-
2015	-	-	-	21,249	-	137	-	-
2016	-	-	-	28,660	-	176	-	-
2017	-	-	-	20,292	-	50	-	-
<b>2018</b>	-	-	-	<b>30,988</b>	-	-	-	-

자료 : 산림녹지과



## 19. 임목벌채 허가(신고) Lumbering Permits(Report)

단위 : m<sup>2</sup>Unit : m<sup>2</sup>

연 별 및 읍 면 별  Year & Eup and Myeon	합 계 Total		주 벌 Final clearing		수익숙아베기 Thinning fot profit		숲가꾸기 Forest tending	
	벌채량 Cutting volume	수집량 Collected volume	벌채량 Cutting volume	수집량 Collected volume	벌채량 Cutting volume	수집량 Collected volume	벌채량 Cutting volume	수집량 Collected volume
2013	275.24	14,792.19	-	-	111.24	6,869.09	-	-
2014	262.71	16,283.79	-	-	187.58	10,672.46	-	-
2015	209.94	16,927.47	-	-	83.44	3,845.68	-	-
2016	953.27	642.41	86.52	86.52	272.04	272.04	310.86	-
2017	273.71	273.71	-	-	176.85	176.85	-	-
<b>2018</b>	<b>295.38</b>	<b>295.38</b>	<b>-</b>	<b>-</b>	<b>178.50</b>	<b>178.50</b>	<b>-</b>	<b>-</b>
함 양 읍 Hamyang	7.02	7.02	-	-	-	-	-	-
마 천 면 Macheon	9.69	9.69	-	-	9.37	9.37	-	-
휴 천 면 Hyucheon	20.08	20.08	-	-	11.91	11.91	-	-
유 립 면 Yurim	9.81	9.81	-	-	8.31	8.31	-	-
수 동 면 Sudong	67.54	67.54	-	-	35.45	35.45	-	-
지 곡 면 Jigok	56.74	56.74	-	-	51.15	51.15	-	-
안 의 면 Anui	40.86	40.86	-	-	2.07	2.07	-	-
서 하 면 Seoha	24.58	24.58	-	-	7.88	7.88	-	-
서 상 면 Seosang	33.88	33.88	-	-	29.15	29.15	-	-
백 전 면 Baekjeon	5.47	5.47	-	-	5.47	5.47	-	-
병 곡 면 Byeonggok	19.71	19.71	-	-	17.74	17.74	-	-

## 입목벌채 허가(신고) (계속)

### Lumbering Permits(Report) (cont'd)

단위 : m<sup>3</sup>Unit : m<sup>3</sup>

연 별 및 읍 면 별  Year & Eup and Myeon	수종갱신 Species conversion		피 해 목 Damaged Tree		산지전용 Status Co forest land		기 타 Others	
	벌채량 Cutting volume	수집량 Collected volume	벌채량 Cutting volume	수집량 Collected volume	벌채량 Cutting volume	수집량 Collected volume	벌채량 Cutting volume	수집량 Collected volume
2013	164.00	7,923.10	-	-	-	-	-	-
2014	75.13	6,942.59	-	-	-	-	-	-
2015	126.50	13,081.79	-	-	-	-	-	-
2016	283.85	283.85	-	-	-	-	-	-
2017	96.86	96.86	-	-	-	-	-	-
<b>2018</b>	<b>116.88</b>	<b>116.88</b>	-	-	-	-	-	-
함 양 읍 Hamyang	7.02	7.02	-	-	-	-	-	-
마 천 면 Macheon	0.32	0.32	-	-	-	-	-	-
휴 천 면 Hyucheon	8.17	8.17	-	-	-	-	-	-
유 립 면 Yurim	1.50	1.50	-	-	-	-	-	-
수 동 면 Sudong	32.09	32.09	-	-	-	-	-	-
지 곡 면 Jigok	5.59	5.59	-	-	-	-	-	-
안 의 면 Anui	38.79	38.79	-	-	-	-	-	-
서 하 면 Seoha	16.70	16.70	-	-	-	-	-	-
서 상 면 Seosang	4.73	4.73	-	-	-	-	-	-
백 전 면 Baekjeon	-	-	-	-	-	-	-	-
병 곡 면 Byeonggok	1.97	1.97	-	-	-	-	-	-

## 20. 수 렵

### Hunting

단위 : 건

Unit : case

연 별 Year	수 렵 면 허 Hunting license			외교관 · 군인 Diplomat, military personnel
	내 국 인 Native	외 국 인 Foreigner		
2013	-	-	-	-
2014	-	-	-	-
2015	34	34	-	-
2016	23	23	-	-
2017	3	3	-	-
<b>2018</b>	<b>25</b>	<b>25</b>	-	-

연 별 Year	포 획 승 인 Permit of hunting			포 획 량 (마리) Amount of game taken or hunted	수 렵 수입액 (천원) Income from hunting
	내 국 인 Native	외 국 인 Foreigner	외교관 · 군인 Diplomat, military personnel		
2013	-	-	-	-	-
2014	-	-	-	-	-
2015	375	375	-	1,376	57,010
2016	350	350	-	1,525	-
2017	301	350	-	1,001	47,730
<b>2018</b>	<b>154</b>	<b>154</b>	-	<b>1,277</b>	-

자료 : 환경위생과

## 21. 수렵 면허장 발급 Hunting License Issues

단위 : 건

Unit : case

연 별 및 읍 면 별 Year & Eup and Myeon	계 Total	1종 Class I	2종 Class II	3종 class III
2013	7	7	-	-
2014	9	9	-	-
2015	34	34	-	-
2016	23	23	-	-
2017	3	3	-	-
<b>2018</b>	<b>25</b>	<b>25</b>	<b>-</b>	<b>-</b>
함양읍 Hamyang	13	13	-	-
마천면 Macheon	3	3	-	-
휴천면 Hyucheon	-	-	-	-
유림면 Yurim	2	2	-	-
수동면 Sudong	2	2	-	-
지곡면 Jigok	1	1	-	-
안의면 Anui	2	2	-	-
서하면 Seoha	1	1	-	-
서상면 Seosang	-	-	-	-
백전면 Baekjeon	-	-	-	-
병곡면 Byeonggok	1	1	-	-

자료 : 환경위생과

## 22. 사방사업 실적 Erosion Control Projects

단위 : ha, 천본, 천원, m

Unit : ha, 1,000trees, 1,000won, m

연 별 및 읍 면 별	산지사방(ha) (ha)	계류보전 (km)	사방댐 <sup>1)</sup> (개소) Erosion control dam (sites)	해안방재림 조성 coast disaster prevention forest	해안침식방지 (km) Prevention of coastal erosion	산림유역관리조성 (개소) Forest Watershed Management (sites)
Year & Eup and Myeon	Hillside Erosion control	Stream conservation				
2013	36.94	4	7.00	-	-	-
2014	1.00	3	7.00	-	-	-
2015	0.07	0.53	10.00	-	-	-
2016	-	3.00	6.00	-	-	-
2017	-	2.00	7.00	-	-	-
<b>2018</b>	<b>1.00</b>	<b>2.00</b>	<b>6.00</b>	<b>-</b>	<b>-</b>	<b>-</b>
함 양 읍 Hamyang	-	1.50	3.00	-	-	-
마 천 면 Macheon	-	-	1.00	-	-	-
휴 천 면 Hyucheon	-	-	1.00	-	-	-
유 립 면 Yurim	-	-	-	-	-	-
수 동 면 Sudong	-	-	-	-	-	-
지 곡 면 Jigok	1.00	-	-	-	-	-
안 의 면 Anui	-	-	-	-	-	-
서 하 면 Seoha	-	-	-	-	-	-
서 상 면 Seosang	-	-	-	-	-	-
백 전 면 Baekjeon	-	0.50	-	-	-	-
병 곡 면 Byeonggok	-	-	1.00	-	-	-

자료 : 산림녹지과

주 : 1) 사방댐은 예방사방사업, 수해복공사 등을 모두 포함하여 반영한 결과

## 23. 조 림 Reforestation

단위 : ha, 천본

Unit : ha, 1,000 seedlings

연 별 및 읍 면 별 Year & Eup and Myeon	합 계 Total		경제림조성 Commercial tree pecies		큰나무조림 Semi-mature tree		지역특화조림 Fallow land reforestation	
	면 적 Area	본 수 Seedlings	면 적 Area	본 수 Seedlings	면 적 Area	본 수 Seedlings	면 적 Area	본 수 Seedlings
2015	140.0	291.6	110.0	221.1	13.0	19.5	-	-
2016	160.0	400.5	105.0	302.0	10.0	2.0	-	-
2017	175.0	386.5	105.0	214.7	10.0	2.3	-	-
<b>2018</b>	<b>206.6</b>	<b>471.1</b>	<b>77.4</b>	<b>223.6</b>	<b>129.2</b>	<b>247.5</b>	-	-
합 양 읍 Hamyang	12.3	27.2	3.7	11.1	8.6	16.1	-	-
마 천 면 Macheon	3.1	6.7	1.7	4.8	1.4	1.9	-	-
휴 천 면 Hyucheon	22.5	98.7	1.3	3.6	21.2	95.1	-	-
유 림 면 Yurim	1.8	5.4	0.8	2.4	1.0	3.0	-	-
수 동 면 Sudong	46.6	124.6	25.6	72.3	21.0	52.3	-	-
지 곡 면 Jigok	7.0	19.3	6.7	19.2	0.3	0.1	-	-
안 의 면 Anui	75.8	105.2	23.7	69.2	52.1	36.0	-	-
서 하 면 Seoha	6.7	7.1	0.5	1.4	6.2	5.7	-	-
서 상 면 Seosang	6.1	11.4	3.1	8.9	3.0	2.5	-	-
백 전 면 Baekjeon	7.1	19.6	2.5	7.5	4.6	12.1	-	-
병 곡 면 Byeonggok	17.6	45.9	7.8	23.2	9.8	22.7	-	-

자료 : 산림녹지과



## 24. 불법 산림훼손 피해현황

### Uncontrolled Forest Damages by Cause

단위 : 건수, ha, m³, 천원

Unit : cases, ha, 1000 won

연 별 및 읍 면 별	합 계 Total				도 별 Secret logging				무허가 벌채 Unlicensed cutting			
	건 수 Cases	면 적 Area	재 적 Volume	피해액 Amount	건 수 Cases	면 적 Area	재 적 Volume	피해액 Amount	건 수 Cases	면 적 Area	재 적 Volume	피해액 Amount
2013	22	2.09	-	10,305	1	0	-	220	4	0.21	-	689
2014	19	2.17	-	4,263	1	0.01	-	295	1	0.01	-	1,219
2015	8	0.78	-	-	1	0.01	-	250	1	0.01	-	1,170
2016	10	9.00	11	34,048	1	-	10	100	2	7.00	1	33,948
2017	8	6.80	385	15,470	1	0.01	1.24	113	2	6.31	384	15,357
<b>2018</b>	<b>13</b>	<b>0.78</b>	<b>284</b>	<b>-</b>	<b>-</b>	<b>-</b>	<b>-</b>	<b>-</b>	<b>2</b>	<b>-</b>	<b>284</b>	<b>-</b>
함양읍 Hamyang	3	0.03	269	-	-	-	-	-	1	-	269	-
마천면 Macheon	-	-	-	-	-	-	-	-	-	-	-	-
휴천면 Hyucheon	2	0.10	-	-	-	-	-	-	-	-	-	-
유림면 Yurim	-	-	-	-	-	-	-	-	-	-	-	-
수동면 Sudong	-	-	-	-	-	-	-	-	-	-	-	-
지곡면 Jigok	1	0.02	-	-	-	-	-	-	-	-	-	-
안의면 Anui	1	0.01	-	-	-	-	-	-	-	-	-	-
서하면 Seoha	1	0.01	-	-	-	-	-	-	-	-	-	-
서상면 Seosang	2	0.42	-	-	-	-	-	-	-	-	-	-
백전면 Baekjeon	2	0.08	15	-	-	-	-	-	1	-	15	-
병곡면 Byeonggok	1	0.11	-	-	-	-	-	-	-	-	-	-

자료 : 산림녹지과



## 불법 산림훼손 피해현황 (계속)

### Uncontrolled Forest Damages by Cause (cont'd)

단위 : 건수, ha, m³, 천원

Unit : cases, ha, 1000 won

연 별 및 읍 면 별	불법 산지전용 Illegal conversion of forest to other uses				기 타 Others			
	건 수 Cases	면 적 Area	재 적 Volume	피해액 Amount	건 수 Cases	면 적 Area	재 적 Volume	피해액 Amount
2013	-	-	-	-	-	-	-	-
2014	-	-	-	-	-	-	-	-
2015	-	-	-	-	-	-	-	-
2016	8	2	-	-	-	-	-	-
2017	5	0.48	-	-	-	-	-	-
<b>2018</b>	<b>9</b>	<b>0.67</b>	<b>-</b>	<b>-</b>	<b>2</b>	<b>0.11</b>	<b>-</b>	<b>-</b>
함 양 읍 Hamyang	2	0.03	-	-	-	-	-	-
마 천 면 Macheon	-	-	-	-	-	-	-	-
휴 천 면 Hyucheon	2	0.10	-	-	-	-	-	-
유 립 면 Yurim	-	-	-	-	-	-	-	-
수 동 면 Sudong	-	-	-	-	-	-	-	-
지 곡 면 Jigok	1	0.02	-	-	-	-	-	-
안 의 면 Anui	1	0.01	-	-	-	-	-	-
서 하 면 Seoha	1	0.01	-	-	-	-	-	-
서 상 면 Seosang	1	0.42	-	-	1	-	-	-
백 전 면 Baekjeon	1	0.08	-	-	-	-	-	-
병 곡 면 Byeonggok	-	-	-	-	1	0.11	-	-

## 25. 산림의 타용도 전용허가 현황 Forest Conversion by Use

단위 : ha

Unit : ha

연 별 Year	도 로	공 장	교육시설	대 지	묘 지	초 지	농 지	축사 및 창고	군사용지	기 타
	Road	Factory	Educa- tional facilities	Building land	Grave yard	Pasture	Farmland	Cattle shed and warehouse	Military installa- tion	Others
2015	2.0	0.7	-	37.5	0.1	-	52.3	7.9	-	77.1
2016	4.9	-	-	26.1	3.8	-	33.3	9.3	-	53.4
2017	0.28	11.78	-	2.76	0.07	-	5.21	0.95	-	2.76
<b>2018</b>	<b>0.28</b>	<b>11.78</b>	<b>-</b>	<b>3.02</b>	<b>0.07</b>	<b>-</b>	<b>5.21</b>	<b>1.61</b>	<b>-</b>	<b>7.32</b>

자료 : 안전도시과

주 : 산지를 조림·육림 및 토석의 굴취·채취 그 밖에 임산물 생산의 용도 외로 전용하는 것으로 일시적 산지이용은 제외한 모든 산지전용허가·협의 현황

## 26. 산림보호구역 지정현황 Forest Protected Areas

단위 : ha

Unit : ha

연 별 Year	재해방지 보호구역 Disaster prevention	생활환경 보호구역 Livelihood environment	산림유전자원 보호구역 Forest genetic resources	수 원 합 양 Watershed conservation			경 관 Land- scape
				1종 class I	2종 class II	3종 class III	
2015	-	0.37	1.3	-	412	-	-
2016	-	0.37	1.3	-	412	-	-
2017	-	0.37	1.3	-	412	-	-
<b>2018</b>	<b>-</b>	<b>0.37</b>	<b>1.3</b>	<b>-</b>	<b>412</b>	<b>-</b>	<b>-</b>

자료 : 산림녹지과

## 27. 산림병해충 발생 및 방제상황

### Outbreak and Prevention of Forest Diseases · Pests

단위 : 본, ha

Unit : seedings, ha

연 별 및 읍 면 별  Year & Eup and Myeon	소나무재선충  Pine wilt disease		일 반 병 해 충					
			합 계  Total		솔잎혹파리  Pine gall midge		솔껍질까지벌레 Black pine bast scale	
	발생본수	방제본수	발생면적 Affected area	방제면적 Controlled area	발생면적 Affected area	방제면적 Controlled area	발생면적 Affected area	방제면적 Controlled area
2013	-	-	-	-	-	-	-	-
2014	-	-	-	-	-	-	-	-
2015	-	-	41	41	-	-	-	-
2016	-	-	45	45	-	-	-	-
2017	-	-	260	260	-	-	-	-
<b>2018</b>	<b>5</b>	<b>6,028</b>	<b>297</b>	<b>297</b>	<b>-</b>	<b>-</b>	<b>-</b>	<b>-</b>
함 양 읍 Hamyang	2	2,632	33	33	-	-	-	-
마 천 면 Macheon	-	-	-	-	-	-	-	-
휴 천 면 Hyucheon	1	-	-	-	-	-	-	-
유 립 면 Yurim	-	-	-	-	-	-	-	-
수 동 면 Sudong	-	-	100	100	-	-	-	-
지 곡 면 Jigok	-	-	123	123	-	-	-	-
안 의 면 Anui	-	-	19	19	-	-	-	-
서 하 면 Seoha	-	-	-	-	-	-	-	-
서 상 면 Seosang	-	-	-	-	-	-	-	-
백 전 면 Baekjeon	2	3,396	22	22	-	-	-	-
병 곡 면 Byeonggok	-	-	-	-	-	-	-	-

자료 : 산림녹지과



## 28. 어가 및 어가인구 (내수면어업)

## Fishery Households and Fishery Households Population(Inland Waters Fisheries)

단위 : 가구, 명

Unit : household, person

연 별 Year	어 가 Fishery households				
	전 업 Full time	겸 업 Part time			제2종 class II
		제1종 class I			
2015	22	3	19	6	13
2016	22	3	19	6	13
2017	60	3	57	6	51
<b>2018</b>	<b>71</b>	<b>3</b>	<b>68</b>	<b>6</b>	<b>62</b>

연 별 Year	어 가 인 구 Fishery population				어업종사자 Fishery workers			
	호당인구 Person per household	남 Male	여 Female	호당종사자 Worker per household	남 Male	여 Female		
2015	61	2.8	38	23	37	1.7	26	11
2016	61	2.8	38	23	37	1.7	26	11
2017	120	2.0	60	60	62	1	57	5
<b>2018</b>	<b>142</b>	<b>2.0</b>	<b>71</b>	<b>71</b>	<b>73</b>	<b>1</b>	<b>68</b>	<b>5</b>

## 29. 연령별 어가인구

### Fishery Households Population by Age Group

단위 : 명

Unit : person

연 별 Year	합 계 Total		0-14세 Years old		15-19세 Years old		20-29세 Years old	
	남 Male	여 Female	남 Male	여 Female	남 Male	여 Female	남 Male	여 Female
2015	38	23	7	2	1	1	6	2
2016	38	23	7	2	1	1	6	2
2017	60	60	2	1	1	2	1	1
<b>2018</b>	<b>71</b>	<b>71</b>	<b>2</b>	<b>1</b>	<b>1</b>	<b>2</b>	<b>1</b>	<b>1</b>

연 별 Year	30-39세 Years old		40-49세 Years old		50-59세 Years old		60-69세 Years old		70세 이상 Years old and over	
	남 Male	여 Female	남 Male	여 Female	남 Male	여 Female	남 Male	여 Female	남 Male	여 Female
2015	-	2	6	4	10	9	6	2	2	1
2016	-	2	6	4	10	9	6	2	2	1
2017	5	4	7	8	19	19	17	17	8	8
<b>2018</b>	<b>5</b>	<b>4</b>	<b>6</b>	<b>8</b>	<b>16</b>	<b>15</b>	<b>26</b>	<b>26</b>	<b>14</b>	<b>14</b>

### 30. 어업종사 가구원 Fishery Household Workers by Age Group

단위 : 명

Unit : person

연 별 Year	합 계 Total		15-19세 Years old		20-29세 Years old		30-39세 Years old	
	남 Male		남 Male		남 Male		남 Male	
2015	8	-	-	-	1	-	1	-
2016	51	-	-	-	2	-	3	-
2017	57	5	-	-	1	-	5	-
<b>2018</b>	<b>68</b>	<b>5</b>	<b>-</b>	<b>-</b>	<b>1</b>	<b>-</b>	<b>5</b>	<b>-</b>

연 별 Year	40-49세 Years old		50-59세 Years old		60-69세 Years old		70세 이상 Years old and over	
	남 Male		남 Male		남 Male		남 Male	
2015	1	-	4	-	1	-	-	-
2016	6	-	18	-	15	-	7	-
2017	7	-	19	4	17	1	8	-
<b>2018</b>	<b>9</b>	<b>-</b>	<b>20</b>	<b>4</b>	<b>25</b>	<b>1</b>	<b>8</b>	<b>-</b>

자료 : 농축산과

### 31. 양식어업권

## Cultured Fishery Licenses

단위 : 건, ha

Unit : case, ha

연 별 Year	합 계 Total		개 인 Individual		협 업 Fishery cooperatives		어 촌 계 Fishery union		수 협 NFCF	
	건수 Cases	면적 Area	건수 Cases	면적 Area	건수 Cases	면적 Area	건수 Cases	면적 Area	건수 Cases	면적 Area
2015	9	12,222	6	4,614	3	7,608	-	-	-	-
2016	9	13,240	6	5,632	3	7,608	-	-	-	-
2017	9	18,375	5	5,307	4	13,068	-	-	-	-
<b>2018</b>	<b>9</b>	<b>18,375</b>	<b>5</b>	<b>5,307</b>	<b>4</b>	<b>13,068</b>	<b>-</b>	<b>-</b>	<b>-</b>	<b>-</b>
<b>품 종 별</b>										
철갑상어	5	9,080	3	2,293	2	6,787	-	-	-	-
뱀 장 어	1	821	-	-	1	821	-	-	-	-
송 어	1	1,571	1	1,571	-	-	-	-	-	-
미꾸라지	1	1,443	1	1,443	-	-	-	-	-	-
우렁이	1	5,460	-	-	1	5,460	-	-	-	-

자료 : 농축산과



## 32. 친환경 농·축산물 출하현황

### Shipments of Eco-Friendly Agricultural · Livestock Products

단위 : 건, 가구, ha, 톤

Unit : case, household, ha, ton

연 별 및 읍 면 별  Year & Eup and Myeon	농 산 물 Agricultural products											
	합 계 Total				유기 농산물 Organic				무농약 농산물 Pesticide free			
	건 수 No.of Cases	농가수 No.of House	면적 Total Area	출하량 Ship- ments	건 수 No.of Cases	농가수 No.of House	면적 Total Area	출하량 Ship- ments	건 수 No.of Cases	농가수 No.of House	면적 Total Area	출하량 Ship- ments
2013	155	992	986	10,699	22	170	106	1,231	98	548	578	5,392
2014	75	459	505	11,464	15	104	67	540	18	38	61	3,657
2015	177	817	831	6,057	21	197	121	1,031	119	403	413	2,051
2016	161	551	584	4,400	16	190	114	935	145	361	470	3,465
2017	162	531	586	5,002	18	181	109	933	144	350	477	4,069
<b>2018</b>	<b>169</b>	<b>494</b>	<b>582</b>	<b>4,461</b>	<b>31</b>	<b>229</b>	<b>243</b>	<b>1,141</b>	<b>138</b>	<b>265</b>	<b>339</b>	<b>3,320</b>
함 양 읍 Hamyang	18	40	63	257	2	6	6	84	16	34	57	173
마 천 면 Macheon	17	17	53	8	8	8	22	-	9	9	31	8
휴 천 면 Hyucheon	19	19	25	89	2	2	21	7	17	17	4	82
유 립 면 Yurim	4	4	4	1,107	-	-	-	-	4	4	4	1,107
수 동 면 Sudong	12	22	39	172	4	4	7	172	8	18	32	-
지 곡 면 Jigok	4	4	9	801	-	-	-	-	4	4	9	801
안 의 면 Anui	32	325	205	1,323	9	203	123	790	23	122	82	533
서 하 면 Seoha	15	15	38	160	3	3	34	87	12	12	4	73
서 상 면 Seosang	8	8	12	366	1	1	2	1	7	7	10	365
백 전 면 Baekjeon	22	22	79	19	2	2	28	-	20	20	51	19
병 곡 면 Byeongok	18	18	55	159	-	-	-	-	18	18	55	159

자료 : 친환경농업과



### 33. 화훼류 재배현황

## Flowers Cultivation Statistics

단위 : ha, 천본, 천분, 천주

Unit : ha, thousand flowers

연 별 Year	합 계 Total		절 화 류(천본) Cut flowers		분화류(난류, 초화류포함)(천분) Pot flowers		관상수류(천주) Ornamental plants	
	면 적 Area	판매량 Volume of sales	면 적 Area	판매량 Volume of sales	면 적 Area	판매량 Volume of sales	면 적 Area	판매량 Volume of sales
2013	9.0	1,885,550	4.1	1,290,000	4.4	595,050	-	-
2014	8.6	1,725,850	2.6	724,000	3.7	401,350	-	-
2015	6.7	1,128,300	2.2	529,000	2.8	385,300	-	-
2016	5.5	1,086,000	2.2	665,000	3.3	421,000	-	-
2017	5.5	1,010,700	2.2	650,700	3.3	360,000	-	-
<b>2018</b>	<b>5.5</b>	<b>976,100</b>	<b>2.2</b>	<b>637,700</b>	<b>3.3</b>	<b>338,400</b>	-	-

연 별 Year	화 목 류 (천주) Flowering shrubs		종자종묘류(구근류 포함) (천구, 천본) Flower seeds		기 타 Other flowers	
	면 적 Area	판매량 Volume of sales	면 적 Area	판매량 Volume of sales	면 적 Area	판매량 Volume of sales
2013	-	-	-	-	-	-
2014	-	-	-	-	2.3	600,500
2015	-	-	-	-	1.7	214,000
2016	-	-	-	-	-	-
2017	-	-	-	-	-	-
<b>2018</b>	-	-	-	-	-	-



## VII. 광업 · 제조업 및 에너지

Mining · Manufacturing Industry and Energy



# 1. 광업 및 제조업(10인이상)

## Mining and Manufacturing(10 or More workers)

단위 : 개, 명, 백만원

Unit : each, person, million won

연 별 및 읍 면 별  Year & Eup and Myeon	합 계 (광업 · 제조업) Total (Mining · Manufacturing)			
	사업체수 Number of establishments	종사자수 Number of workers	연간급여액 (퇴직금제외) Wages and Salaries	출 하 액 Value of shipments
2013	38	1,005	25,618	253,402
2014	42	1,125	28,542	290,911
2015	46	1,207	30,580	254,907
2016	44	1,196	35,663	281,388
2017	41	1,153	38,026	314,216
<b>2018</b>	<b>39</b>	<b>1,093</b>	<b>36,131</b>	<b>277,770</b>
함 양 읍 Hamyang	7	180	5,711	59,101
마 천 면 Macheon	3	46	1,045	9,388
휴 천 면 Hyucheon	1	X	X	X
유 림 면 Yurim	1	X	X	X
수 동 면 Sudong	16	615	20,556	151,782
지 곡 면 Jigok	1	X	X	X
안 의 면 Anui	8	159	5,294	41,798
서 하 면 Seoha	-	-	-	-
서 상 면 Seosang	1	X	X	X
백 전 면 Baekjeon	-	-	-	-
병 곡 면 Byeonggok	1	X	X	X

자료 : 기획감사담당관(통계청, 2018년 기준 광업제조업조사 결과)

주 : 1) 사업체가 2개인 경우 사업체의 비밀보호를 위해 "x"로 표시

## 광업 및 제조업(10인이상)(계속)

## Mining and Manufacturing(10 or More workers)(cont'd)

단위 : 개, 명, 백만원

Unit : each, person, million won

연 별 및 읍 면 별  Year & Eup and Myeon	합 계 (광업·제조업) Total (Mining·Manufacturing)				
	완제품·반제품·재고품·재고액 Value of inventories		주요생산비 Major Production costs	부가가치 Census value added	유형자산연말잔액 (건설중인 자산 제외) Amount of tangible assets at end of year
	연 초 At beginning of year	연 말 At end of year			
2013	50,690	57,374	156,235	99,122	147,817
2014	61,070	64,816	164,689	126,844	164,580
2015	66,161	82,934	162,834	104,100	154,909
2016	69,216	82,599	179,072	110,760	159,404
2017	77,352	74,907	184,789	126,744	171,448
<b>2018</b>	<b>72,702</b>	<b>74,467</b>	<b>169,612</b>	<b>102,868</b>	<b>182,193</b>
함 양 읍 Hamyang	-	-	39,283	19,643	42,759
마 천 면 Macheon	-	-	5,139	3,987	10,039
휴 천 면 Hyucheon	-	-	X	X	X
유 림 면 Yurim	-	-	X	X	X
수 동 면 Sudong	-	-	97,230	48,809	88,932
지 곡 면 Jigok	-	-	X	X	X
안 의 면 Anui	-	-	23,077	19,451	28,845
서 하 면 Seoha	-	-	-	-	-
서 상 면 Seosang	-	-	X	X	X
백 전 면 Baekjeon	-	-	-	-	-
병 곡 면 Byeonggok	-	-	X	X	X



## 2. 사업체 규모별(중분류별) 광업 및 제조업(10인 이상)

### Mining and Manufacturing by Division of Industry (10 or More workers)

단위 : 개, 명, 백만원

Unit : each, person, million won

규모별 (중분류별)	사업체수	종사자수	연간급여액 (퇴직금제외)	생산액	출하액
Size & Classification by division Manufacturing	Number of establishments	Number of workers (Monthly average)	Wages and Salaries	Gross output	Value of shipments
<b>광업</b>	<b>2</b>	<b>X</b>	<b>X</b>	<b>X</b>	<b>X</b>
7 비금속광물광업	2	X	X	X	X
<b>제조업</b>	<b>37</b>	<b>1,047</b>	<b>34,617</b>	<b>265,982</b>	<b>271,240</b>
10 식료품제조업	14	316	8,954	74,540	74,324
11 음료제조업	1	X	X	X	X
13 섬유제품제조업	1	X	X	X	X
14 의복, 의복액세서리 및 모피제품제조업	-	-	-	-	-
15 가죽, 가방 및 신발제조업	-	-	-	-	-
16 목재 및 나무제품제조업	-	-	-	-	-
17 펄프, 종이 및 종이제품제조업	-	-	-	-	-
18 인쇄 및 기록매체복제업	-	-	-	-	-
20 화학물질 및 화학제품제조업	1	X	X	X	X
22 고무 및 플라스틱제품제조업	1	X	X	X	X
23 비금속광물제품제조업	11	295	12,131	81,589	80,382
24 제1차금속제조업	1	X	X	X	X
25 금속가공제품제조업	4	113	3,174	29,130	29,122
29 기타기계 및 장비제조업	-	-	-	-	-
30 자동차 및 트레일러제조업	3	124	4,702	-	24,027

자료 : 기획감사담당관(통계청, 2018년 기준 광업제조업조사 결과)

주 : 1) 사업체가 2개인 경우 사업체의 비밀보호를 위해 "x"로 표시

## 사업체 규모별(중분류별) 광업 및 제조업(10인 이상)(계속)

### Mining and Manufacturing by Division of Industry(10 or More workers)(cont'd)

Unit : each, person, million won

규모별 (중분류별) Size & Classification by division Manufacturing	연초재고액 Inventories (year-beginning)	연말재고액 Inventories (year-end)	주요생산비 Major Production costs	부가가치 Census value added	유형고정자산 연말잔액 Amount of tangible fixed assets (at year-end)
<b>광업</b>	<b>X</b>	<b>X</b>	<b>X</b>	<b>X</b>	<b>X</b>
7 비금속광물광업	X	X	X	X	X
<b>제조업</b>	<b>72,055</b>	<b>73,861</b>	<b>168,743</b>	<b>97,248</b>	<b>165155</b>
10 식료품제조업	26,180	31,373	47,622	26,918	63840
11 음료제조업	X	X	X	X	X
13 섬유제품제조업	X	X	X	X	X
14 의복, 의복액세서리 및 모피제품제조업	-	-	-	-	-
15 가죽, 가방 및 신발 제조업	-	-	-	-	-
16 목재 및 나무제품 제조업	-	-	-	-	-
17 펄프, 종이 및 종이제품 제조업	-	-	-	-	-
18 인쇄 및 기록매체 복제업	-	-	-	-	-
20 화학물질및화학제품제조업	X	X	X	X	X
22 고무및플라스틱제품제조업	X	X	X	X	X
23 비금속광물제품제조업	22,411	24,157	45,803	35,986	34,708
24 제1차금속제조업	X	X	X	X	X
25 금속가공제품제조업	1,950	2,019	18,262	10,868	12,212
29 기타 기계 및 장비 제조업	-	-	-	-	-
30 자동차 및 트레일러 제조업	11,672	7,081	24,027	3,471	29,067

### 3. 제조업 중분류별 사업체수 및 종사자수(10인 이상)

Number of Establishments and Workers, by Division of Manufacturing Industry(10 or More workers)

단위 : 개소, 명

Unit : each, person

연 별 및 읍 면 별 Year & Eup and Myeon	합 계 Total		식 료 품 Food products		섬유제품 Textiles		나무, 목재 Wood and products of wood and cork	
	사업체수 Estab.	종사자수 Workers	사업체수 Estab.	종사자수 Workers	사업체수 Estab.	종사자수 Workers	사업체수 Estab.	종사자수 Workers
	2013	38	1,005	14	345	1	x	-
2014	42	1,125	15	368	1	x	-	-
2015	44	1,139	18	365	2	x	-	-
2016	44	1,196	16	353	1	X	-	-
2017	39	1,108	14	310	1	X	-	-
<b>2018</b>	<b>39</b>	<b>1,093</b>	<b>14</b>	<b>318</b>	<b>1</b>	<b>X</b>	<b>-</b>	<b>-</b>
함 양 읍 Hamyang	-	-	-	-	-	-	-	-
마 천 면 Macheon	-	-	-	-	-	-	-	-
휴 천 면 Hyucheon	-	-	-	-	-	-	-	-
유 림 면 Yurim	-	-	-	-	-	-	-	-
수 동 면 Sudong	-	-	-	-	-	-	-	-
지 곡 면 Jigok	-	-	-	-	-	-	-	-
안 의 면 Anui	-	-	-	-	-	-	-	-
서 하 면 Seoha	-	-	-	-	-	-	-	-
서 상 면 Seosang	-	-	-	-	-	-	-	-
백 전 면 Baekjeon	-	-	-	-	-	-	-	-
병 곡 면 Byeonggok	-	-	-	-	-	-	-	-

자료 : 기획감사담당관(통계청, 2018년 기준 광업제조업조사 결과)

주 : 1) 사업체가 2개인 경우 사업체의 비밀보호를 위해 "x"로 표시





## 4. 산업 및 농공단지

### Industrial and Agricultural Complex

단위 : 개

Unit : each

연 별 및 읍 면 별 Year & Eup and Myeon	단 지 수 No. of Complexes	단 지 명 Name of Complexes	총 면 적 (1000m <sup>2</sup> ) Total area	분양대상면적 Rental area	
					분양면적 Rented area
2013	6	-	1,697	1,153	980
2014	6	-	1,697	1,153	980
2015	8	-	1,697	1,153	980
2016	8	-	1,622	1,153	980
2017	8	-	1,619	1,037	908
<b>2018</b>	<b>8</b>		<b>1,619</b>	<b>1,037</b>	<b>908</b>
함 양 읍 Hamyang	1	이은농공단지	40	33	33
마 천 면 Macheon	-	-	-	-	-
휴 천 면 Hyucheon	1	휴천일반산업단지	83	83	83
유 립 면 Yurim	-	-	-	-	-
수 동 면 Sudong	3	수동농공단지	101	85	85
		원평농공단지	136	106	106
		함양일반산업단지	738	357	228
지 곡 면 Jigok	1	함양중방전문농공단지	99	61	61
안 의 면 Anui	2	안의농공단지	147	109	109
		안의제2농공단지	275	203	203
서 하 면 Seoha	-	-	-	-	-
서 상 면 Seosang	-	-	-	-	-
백 전 면 Baekjeon	-	-	-	-	-
병 곡 면 Byeonggok	-	-	-	-	-

자료 : 일자리경제과

## 산업 및 농공단지 (계속)

### Industrial and Agricultural Complex (cont'd)

단위 : 개

Unit : each

연 별 및 읍 면 별  Year & Eup and Myeon	입 주 업 체 수 No. of establishments housed in the complexes			종업원수  No. of employees	생 산 액 (억원)  Gross output	수 출 액 (천불)  Exports
	가동업체 No. of operating establishments	가동률(%) Operation ratio				
2013	40	—	447	1,297	2,188	63,381
2014	42	—	454	1,324	1,692	63,381
2015	42	—	479	1,094	1,883	58,861
2016	44	29	486	1,026	2,472	72,158
2017	46	32	534	978	2,345	38,861
<b>2018</b>	<b>47</b>	<b>35</b>	<b>575</b>	<b>1,025</b>	<b>2,404</b>	<b>47,885</b>
함양읍 Hamyang	7	7	100	100	171	—
마천면 Macheon	—	—	—	—	—	—
휴천면 Hyucheon	—	—	—	—	—	—
유림면 Yurim	—	—	—	—	—	—
수동면 Sudong	11	9	82	245	787	25,625
	3	3	100	210	630	17,800
	1	1	100	240	229	—
지곡면 Jigok	6	2	33	15	13	—
안의면 Anui	4	4	100	75	219	—
	15	9	60	140	355	4,460
서하면 Seoha	—	—	—	—	—	—
서상면 Seosang	—	—	—	—	—	—
백전면 Baekjeon	—	—	—	—	—	—
병곡면 Byeonggok	—	—	—	—	—	—

## 5. 석유류 소비량

### Petroleum Consumption

단위 : 1000배럴

Unit : 1000barrel

연 별 및 월 별 Year & Month	합 계 Total	휘발유 Gasoline	등 유 Kerosene	경 유 Diesel	병커C유 Bunker C	LPG	기 타 Others
2013	328	75	58	195	-	-	-
2014	295	63	50	182	-	-	-
2015	350	73	59	218	-	-	-
2016	364	76	65	223	-	-	-
2017	373	75	70	228	-	-	-
<b>2018</b>	<b>355</b>	<b>71</b>	<b>65</b>	<b>219</b>	<b>-</b>	<b>-</b>	<b>-</b>
1월 Jan.	38	6	14	18	-	-	-
2월 Feb.	31	6	9	16	-	-	-
3월 Mar.	26	5	5	16	-	-	-
4월 Apr.	33	7	4	22	-	-	-
5월 May.	27	6	2	19	-	-	-
6월 Jun.	24	5	2	17	-	-	-
7월 Jul.	30	8	1	21	-	-	-
8월 Aug.	23	6	1	16	-	-	-
9월 Sep.	25	6	3	16	-	-	-
10월 Oct.	37	7	6	24	-	-	-
11월 Nov.	30	5	7	18	-	-	-
12월 Dec.	31	4	11	16	-	-	-



## 6. 에너지 관리대상 현황

### Energy Control

단위 : 개

Unit : number

연 별 및 읍 면 별 Year & Eup and Myeon	관 리 대 상 수 Number of subject to control	에 너 지 사 용 량 별 By Energy Consumption(toe/year)		
		2,000~5,000 미만	5,000~30,000 미만	30,000 이상
2013	1	1	-	-
2014	1	1	-	-
2015	1	1	-	-
2016	1	1	-	-
2017	1	1	-	-
<b>2018</b>	<b>1</b>	<b>1</b>	<b>-</b>	<b>-</b>
함 양 읍 Hamyang	1	1	-	-
마 천 면 Macheon	-	-	-	-
휴 천 면 Hyucheon	-	-	-	-
유 림 면 Yurim	-	-	-	-
수 동 면 Sudong	-	-	-	-
지 곡 면 Jigok	-	-	-	-
안 의 면 Anui	-	-	-	-
서 하 면 Seoha	-	-	-	-
서 상 면 Seosang	-	-	-	-
백 전 면 Baekjeon	-	-	-	-
병 곡 면 Byeonggok	-	-	-	-

자료 : 일자리경제과

주 : toe(tonnage of oil equivalent)는 석유환산톤을 뜻함



## VIII. 전기 · 가스 · 수도

Electricity · Gas · Water-Supply



# 1. 용도별 전력사용량

## Electric Power Consumption by Use

단위 : MWh, %

Unit : MWh, %

연 별 및 월 별 Year & Month	합 계 Total		가 정 용 Residential		공 공 용 Public		서 비 스 업 Service	
	점유율 (%) Percentage		점유율 (%) Percentage		점유율 (%) Percentage		점유율 (%) Percentage	
2013	244,430	100.0	46,059	18.8	15,701	6.4	109,299	44.7
2014	242,341	100.0	45,395	18.7	16,321	6.7	107,074	44.2
2015	246,794	100.0	45,574	18.5	17,225	7.0	108,519	44.0
2016	250,632	100.0	46,235	18.4	17,759	7.1	112,930	45.1
2017	260,010	100.0	45,799	17.6	18,662	7.2	115,447	44.4
<b>2018</b>	<b>277,489</b>	<b>100.0</b>	<b>46,915</b>	<b>16.9</b>	<b>19,843</b>	<b>7.2</b>	<b>120,710</b>	<b>43.5</b>
1월 Jan.	26,999	100.0	4,196	12.0	2,196	6.3	12,612	36.0
2월 Feb.	28,056	100.0	4,262	11.7	2,388	6.6	13,109	36.1
3월 Mar.	22,473	100.0	3,684	12.7	1,752	6.0	10,517	36.3
4월 Apr.	21,799	100.0	3,788	13.4	1,664	5.9	9,799	34.6
5월 May.	19,378	100.0	3,561	14.1	1,311	5.2	8,542	33.7
6월 Jun.	19,677	100.0	3,515	13.3	1,243	4.7	8,196	31.0
7월 Jul.	20,364	100.0	3,637	13.3	1,304	4.8	8,473	31.0
8월 Aug.	25,749	100.0	4,870	14.1	1,629	4.7	10,402	30.1
9월 Sep.	23,564	100.0	3,913	12.1	1,492	4.6	9,402	29.1
10월 Oct.	20,290	100.0	3,617	13.3	1,260	4.6	8,606	31.8
11월 Nov.	24,089	100.0	3,854	11.8	1,649	5.0	9,972	30.5
12월 Dec.	25,051	100.0	4,018	12.2	1,955	5.9	11,080	33.5

자료 : 한국전력공사 함양지점

## 용도별 전력사용량 (계속)

### Electric Power Consumption by Use (cont'd)

단위 : MWh, %

Unit : MWh, %

연 별 및 월 별 Year & Month	산 업 용 Industry use							
	소 계		농림수산업 Agriculture, forestry and fishing		광 업 Mining		제 조 업 Manufacturing	
	점유율(%) Percentage	점유율(%) Percentage	점유율(%) Percentage	점유율(%) Percentage	점유율(%) Percentage	점유율(%) Percentage	점유율(%) Percentage	
2013	73,371	30.0	38,196	15.6	1,492	0.6	33,683	13.8
2014	73,472	30.0	39,106	15.6	1,555	0.6	32,800	13.8
2015	75,476	30.6	40,844	16.5	1,185	0.5	33,447	13.6
2016	73,707	29.4	41,271	16.5	1,398	0.6	31,038	12.4
2017	80,102	30.8	43,329	16.7	3,879	1.5	32,894	12.7
<b>2018</b>	<b>90,021</b>	<b>32.4</b>	<b>49,109</b>	<b>17.7</b>	<b>2,731</b>	<b>1.0</b>	<b>38,181</b>	<b>13.8</b>
1월 Jan.	7,995	22.8	4,479	12.8	336	1.0	3,180	9.1
2월 Feb.	8,297	22.8	4,654	12.8	267	0.7	3,376	9.3
3월 Mar.	6,520	22.5	3,641	12.6	312	1.1	2,567	8.9
4월 Apr.	6,548	23.1	3,279	11.6	338	1.2	2,931	10.3
5월 May.	5,964	23.5	3,033	12.0	271	1.1	2,660	10.5
6월 Jun.	6,723	25.5	3,295	12.5	256	1.0	3,172	12.0
7월 Jul.	6,950	25.4	3,656	13.4	171	0.6	3,123	11.4
8월 Aug.	8,848	25.6	5,270	15.2	154	0.4	3,424	9.9
9월 Sep.	8,757	27.1	5,111	15.8	143	0.4	3,503	10.8
10월 Oct.	6,807	25.1	3,759	13.9	130	0.5	2,918	10.8
11월 Nov.	8,614	26.3	4,806	14.7	170	0.5	3,638	11.1
12월 Dec.	7,998	24.2	4,126	12.5	183	0.6	3,689	11.2

## 2. 제조업종별 전력사용량

## Electric Power Consumption by Division of Industry

단위 : MWh

Unit : MWh

연 별 및 월 별 Year & Month	합 계 Total	식료품제조 Food beverage	섬유 · 의복 Textile, clothes	목재 · 나무 Lumber, wood	종이 및 종이 제품제조업 (인쇄출판업) Paper and Paper product Publication printing
2013	33,045	11,141	610	798	1,405
2014	32,800	10,887	1,233	573	1,223
2015	31,038	11,130	919	421	1,081
2016	31,032	11,126	913	417	1,077
2017	32,884	11,615	928	387	954
<b>2018</b>	<b>40,150</b>	<b>15,383</b>	<b>292</b>	<b>483</b>	<b>1,020</b>
1월 Jan.	3,369	995	28	41	91
2월 Feb.	3,600	1,126	36	43	79
3월 Mar.	2,781	880	23	32	77
4월 Apr.	3,155	1,062	24	45	79
5월 May.	2,847	1,084	19	26	80
6월 Jun.	3,329	1,435	20	31	90
7월 Jul.	3,268	1,427	21	32	77
8월 Aug.	3,565	1,573	18	35	89
9월 Sep.	3,615	1,628	20	53	87
10월 Oct.	3,016	1,343	17	31	77
11월 Nov.	3,748	1,477	28	55	106
12월 Dec.	3,857	1,353	38	59	88

## 제조업 중분류별 전력사용량 (계속)

## Electric Power Consumption by Division of Industry (cont'd)

단위 : MWh

Unit : MWh

연 별 및 월 별 Year & Month	화합물 및 화학 석유석탄고무 및 플라스틱제조업 A compound Chemical products & Rubber and Plastic product	비금속광물제품 (석유 및 석탄 제품 제외) Non-metallic mineral products	1차 금속산업 Manufacture of basic metals	조립금속제품 기계 및 장비 제조업 Comboned metal Mechanical and Equipment	기타 제조업 Other products
2013	2,202	12,016	1,031	2,744	1,098
2014	2,713	11,185	1,009	2,543	1,375
2015	2,981	8,606	818	3,769	1,313
2016	2,976	8,600	812	3,763	1,348
2017	3,195	8,856	885	5,062	1,002
<b>2018</b>	<b>5,001</b>	<b>8,986</b>	<b>1,004</b>	<b>7,772</b>	<b>209</b>
1월 Jan.	462	863	132	734	23
2월 Feb.	535	904	124	726	27
3월 Mar.	400	670	89	592	18
4월 Apr.	395	789	78	669	14
5월 May.	334	640	73	578	13
6월 Jun.	408	686	71	574	14
7월 Jul.	446	591	78	580	16
8월 Aug.	460	669	78	621	22
9월 Sep.	399	708	75	630	15
10월 Oct.	334	582	61	559	12
11월 Nov.	381	879	73	733	16
12월 Dec.	447	1,005	72	776	19



### 3. 가스 공급량

#### Gas Supply

단위 : 개소

Unit : place

연 별 및 월 별 Year & Month	도 시 가 스 (LNG) Liquefied natural gas		프 로 판 (LPG) Propane gas		부 탄 Butane gas	
	판매소수 Number of selling stores	판 매 량 (1,000m <sup>3</sup> ) Amount sold	판매소수 Number of selling stores	판 매 량 (t) Amount sold	판매소수 Number of selling stores	판 매 량 (t) Amount sold
2013	-	-	15	1,889	15	20
2014	1	1,272	13	1,721	13	15
2015	1	1,596	13	2,064	13	18
2016	1	1,871	14	1,876	14	12
2017	1	2,263	14	5,264	14	13
<b>2018</b>	<b>1</b>	<b>2,706</b>	<b>14</b>	<b>2,322</b>	<b>14</b>	<b>14</b>
1월 Jan.	1	482	14	233	14	5
2월 Feb.	1	440	14	224	14	3
3월 Mar.	1	285	14	199	14	1
4월 Apr.	1	186	14	192	14	-
5월 May.	1	123	14	207	14	-
6월 Jun.	1	72	14	147	14	-
7월 Jul.	1	56	14	131	14	-
8월 Aug.	1	46	14	131	14	-
9월 Sep.	1	84	14	232	14	-
10월 Oct.	1	184	14	163	14	-
11월 Nov.	1	311	14	227	14	2
12월 Dec.	1	437	14	236	14	3

자료 : 일자리경제과

## 4. 도시가스 용도별 공급량

### Liquefied Natural Gas Consumption by Use

단위 : 천m<sup>3</sup>Unit : 1,000m<sup>3</sup>

연별 및 월별 Year & Month	합 계 Total	가 정 용 Home use		영업용 Business use	업무용 Office use	산업용 Industry use	열병합 발전용 Conge- neration	집단 에너지 Community energy	수송용 Trans- port
		취 사 Cooking	난 방 Heating						
2014	2,603	-	2,578	25	-	-	-	-	-
2015	2,757	-	2,729	28	-	-	-	-	-
2016	3,136	-	3,102	34	-	-	-	-	-
2017	3,817	-	3,763	54	-	-	-	-	-
<b>2018</b>	<b>2,695</b>	<b>-</b>	<b>2,615</b>	<b>80</b>	<b>-</b>	<b>-</b>	<b>-</b>	<b>-</b>	<b>-</b>
1월 Jan.	481	-	470	11	-	-	-	-	-
2월 Feb.	438	-	430	8	-	-	-	-	-
3월 Mar.	284	-	277	7	-	-	-	-	-
4월 Apr.	185	-	179	6	-	-	-	-	-
5월 May.	122	-	117	5	-	-	-	-	-
6월 Jun.	71	-	67	4	-	-	-	-	-
7월 Jul.	56	-	52	4	-	-	-	-	-
8월 Aug.	45	-	41	4	-	-	-	-	-
9월 Sep.	84	-	79	5	-	-	-	-	-
10월 Oct.	184	-	177	7	-	-	-	-	-
11월 Nov.	309	-	301	8	-	-	-	-	-
12월 Dec.	436	-	425	11	-	-	-	-	-

자료 : 일자리경제과

## 5. 도시가스 보급률

### Liquefied Natural Gas Supply Rate

단위 : %, 가구

Unit : %, household

연 별 Year	보 급 률 Supply rate	도시가스 수요가구 수 (A) No. of supplying households	공급권역 총 가구수 (B) No. of total households
2014	41%	2,578	6,250
2015	43%	2,729	6,300
2016	49%	3,106	6,300
2017	61%	3,817	6,250
<b>2018</b>	<b>65%</b>	<b>4,108</b>	<b>6,250</b>

주 : 도시가스보급률 = (A) / (B) \* 100

## 6. 상수도 보급현황

### Water Supply Service

단위 : 명

Unit : person

연 별 및 읍 면 별  Year & Eup and Myeon	총인구  Population	급수인구 Water-supply population		시설용량 (m <sup>3</sup> /일)  Water- supply capacity	급수량 (m <sup>3</sup> /일)  Amount of water supplied	1일1인당 급수량(ℓ)  Water supply amount per person a day	급수전수 (개)  Number of faucets
			보급률(%) Water- supply rate				
2013	41,146	22,507	54.7	11,000	8,222	365	6,015
2014	41,070	22,822	55.6	11,000	8,226	360	6,232
2015	40,784	23,232	57.0	11,000	8,626	371	6,573
2016	40,668	24,944	62.2	12,700	11,346	871	6,984
2017	40,578	25,963	64.0	12,700	11,752	452	7,537
<b>2018</b>	<b>40,462</b>	<b>26,306</b>	<b>65.0</b>	<b>12,700</b>	<b>11,285</b>	<b>458</b>	<b>8,355</b>
함 양 읍 Hamyang	19,147	17,828	94.3	9,000	8,346	468	4,563
마 천 면 Macheon	2,250	-	-	-	-	-	-
휴 천 면 Hyucheon	1,618	-	-	-	-	-	-
유 림 면 Yurim	1,702	-	-	-	-	-	-
수 동 면 Sudong	2,496	1,392	54.6	-	-	-	589
지 곡 면 Jigok	2,181	916	41.7	-	-	-	366
안 의 면 Anui	4,733	3,803	79.3	3,700	2,939	347	1,978
서 하 면 Seoha	1,445	584	40.0	-	-	-	215
서 상 면 Seosang	1,908	1,783	92.9	-	-	-	644
백 전 면 Baekjeon	1,583	-	-	-	-	-	-
병 곡 면 Byeonggok	1,399	-	-	-	-	-	-

자료 : 상하수도사업소(외국인 포함 인구)

## 7. 상수도관 Public Water Pipe

단위 : m

Unit : m

연 별 및 읍 면 별 Year & Eup and Myeon	합 계 Total	도 수 관 Transmission pipe			송 수 관 Transmission pipe				
		강 관 Steel	주철관 Cast iron	기 타 Other	강 관 Steel	주철관 Cast iron	기 타 Other		
		2013	199,291	1,252	-	1,252	-	1,082	-
2014	228,305	1,745	-	1,252	493	-	-	-	-
2015	263,698	2,595	-	1,252	1,343	2,186	-	2,186	-
2016	349,660	4,799	-	2,606	2,193	7,459	-	7,459	-
2017	351,038	4,849	-	2,656	2,193	7,559	-	7,559	-
<b>2018</b>	<b>382,240</b>	<b>7,137</b>	<b>-</b>	<b>7,137</b>	<b>-</b>	<b>7,021</b>	<b>-</b>	<b>7,021</b>	<b>-</b>
함양읍 Hamyang	199,528	6,151	-	6,151	-	7,021	-	7,021	-
마천면 Macheon	-	-	-	-	-	-	-	-	-
휴천면 Hyucheon	-	-	-	-	-	-	-	-	-
유림면 Yurim	-	-	-	-	-	-	-	-	-
수동면 Sudong	32,068	-	-	-	-	-	-	-	-
지곡면 Jigok	35,467	-	-	-	-	-	-	-	-
안의면 Anui	56,811	-	-	-	-	-	-	-	-
서하면 Seoha	14,542	-	-	-	-	-	-	-	-
서상면 Seosang	43,824	986	-	986	-	-	-	-	-
백전면 Baekjeon	-	-	-	-	-	-	-	-	-
병곡면 Byeongok	-	-	-	-	-	-	-	-	-

자료 : 상하수도사업소



## 8. 정수장별 상수도 시설용량 및 생산실적

### Water Supply Capacities and Output by Purification Plant

단위 : m<sup>3</sup>/일, m<sup>3</sup>Unit : m<sup>3</sup>/day, m<sup>3</sup>

연별 및 월별 Year & Month	합 계 Total	함양 정수장 Hamyang Purification plant	안의 정수장 Anui Purification plant
2013			
시설용량	11,000	9,000	2,000
생산실적	8,222	7,198	1,024
2014			
시설용량	11,000	9,000	2,000
생산실적	8,226	7,136	1,090
2015			
시설용량	11,000	9,000	2,000
생산실적	8,626	7,433	1,193
2016			
시설용량	12,700	9,000	3,700
생산실적	11,346	9,359	1,987
2017			
시설용량	12,700	9,000	3,700
생산실적	12,323	9,950	2,373
<b>2018</b>			
<b>시설용량</b>	<b>12,700</b>	<b>9,000</b>	<b>3,700</b>
<b>생산실적</b>	<b>12,549</b>	<b>9,632</b>	<b>2,917</b>
1월 Jan.	12,230	9,569	2,661
2월 Feb.	13,491	10,438	3,053
3월 Mar.	12,490	9,680	2,810
4월 Apr.	12,313	9,725	2,588
5월 May.	12,096	9,636	2,460
6월 Jun.	12,693	10,012	2,681
7월 Jul.	13,307	10,219	3,088
8월 Aug.	12,990	9,605	3,385
9월 Sep.	12,761	9,704	3,057
10월 Oct.	12,517	9,508	3,009
11월 Nov.	11,971	8,887	3,084
12월 Dec.	11,733	8,599	3,134

## 9. 급수 사용량

### Water Consumption by Use

단위 : m<sup>3</sup>Unit : m<sup>3</sup>

연 별 및 읍 면 별 Year & Eup and Myeon	합 계 Total	가정용 Domestic	영업용 Business	목욕탕용 Bath house	공업용 Industrial	업무용 Affair	기 타 Other
2013	2,081,474	1,335,944	416,316	52,198	-	277,016	-
2014	2,071,027	1,294,254	434,414	48,073	-	294,286	-
2015	2,198,503	1,366,979	457,785	52,947	-	320,792	-
2016	2,267,748	1,463,124	494,935	49,961	-	333,404	1,324
2017	2,411,664	1,484,905	497,145	26,038	-	402,376	1,200
<b>2018</b>	<b>2,463,546</b>	<b>1,552,404</b>	<b>504,467</b>	<b>11,602</b>	<b>-</b>	<b>395,073</b>	<b>-</b>
함양읍 Hamyang	1,800,455	1,161,349	323,867	11,090	-	304,149	-
마천면 Macheon	-	-	-	-	-	-	-
휴천면 Hyucheon	-	-	-	-	-	-	-
유림면 Yurim	-	-	-	-	-	-	-
수동면 Sudong	166,311	81,113	49,229	-	-	35,969	-
지곡면 Jigok	90,147	48,564	41,519	-	-	64	-
안의면 Anui	309,207	195,177	68,480	512	-	45,038	-
서하면 Seoha	9,189	8,500	306	-	-	383	-
서상면 Seosang	88,237	57,701	21,066	-	-	9,470	-
백전면 Baekjeon	-	-	-	-	-	-	-
병곡면 Byeonggok	-	-	-	-	-	-	-



## 10. 급수 사용료 부과 Water Usage Charges

단위 : 천원

Unit : 1,000won

연 별 및 읍 면 별 Year & Eup and Myeon	합 계 Total	가정용 Domestic	영업용 Business	목욕탕용 Bath house	공업용 Industrial	업무용 Affair	기 타 Other
2013	1,292,550	615,905	383,316	57,113	-	236,216	-
2014	1,229,662	582,334	386,217	51,814	-	209,297	-
2015	1,337,018	605,231	403,159	56,952	-	271,676	-
2016	1,436,450	663,381	433,781	53,876	-	283,757	1,655
2017	1,687,679	777,651	496,519	30,024	-	381,745	1,740
<b>2018</b>	<b>1,729,529</b>	<b>841,104</b>	<b>512,672</b>	<b>11,969</b>	<b>-</b>	<b>363,784</b>	<b>-</b>
함 양 읍 Hamyang	1,221,458	611,880	314,065	11,551	-	283,962	-
마 천 면 Macheon	-	-	-	-	-	-	-
휴 천 면 Hyucheon	-	-	-	-	-	-	-
유 림 면 Yurim	-	-	-	-	-	-	-
수 동 면 Sudong	142,644	43,555	59,757	-	-	39,332	-
지 곡 면 Jigok	87,450	27,472	59,928	-	-	50	-
안 의 면 Anui	205,706	113,563	59,546	418	-	32,179	-
서 하 면 Seoha	6,742	6,173	285	-	-	284	-
서 상 면 Seosang	65,529	38,461	19,091	-	-	7,977	-
백 전 면 Baekjeon	-	-	-	-	-	-	-
병 곡 면 Byeonggok	-	-	-	-	-	-	-

자료 : 상하수도사업소

## 11. 하수도 보급률 Sewage System

단위 : km, %

Unit : km, %

연 별 및 읍 면 별 Year & Eup and Myeon	총인구(명) (A) Total Population	비처리인구 (B) Non- served population	처리대상 인구 (C=A-B) Object population for treatment	공공하수처리시설 처리인구(명) Population of Benefiting from Sewage			하수도 보급률 Distribution rate of Sewage	
				물리적(1차)	생물학적(2차)	고도(3차)		
				Mechanic	Biological	Advanced		
2013	41,146	-	-	29,726	-	2,068	27,658	72.2
2014	41,070	-	-	29,987	-	2,196	27,791	73.0
2015	40,784	-	-	30,579	-	2,397	28,182	75.0
2016	40,668	-	-	30,939	-	1,447	29,492	76.1
2017	40,582	9,356	31,226	30,939	-	1,447	29,492	76.9
<b>2018</b>	<b>40,462</b>	<b>9,544</b>	<b>30,918</b>	<b>30,918</b>	<b>-</b>	<b>1,431</b>	<b>29,487</b>	<b>77.4</b>
함양읍 Hamyang	19,147	1,270	17,877	17,877	-	225	17,652	95.6
마천면 Macheon	2,250	1,073	1,177	1,177	-	32	1,145	52.3
휴천면 Hyucheon	1,618	1,013	605	605	-	100	505	37.4
유림면 Yurim	1,702	1,159	543	543	-	96	447	31.9
수동면 Sudong	2,496	682	1,814	1,814	-	110	1,704	72.7
지곡면 Jigok	2,181	487	1,694	1,694	-	128	1,566	77.7
안의면 Anui	4,733	1,295	3,438	3,438	-	-	3,438	72.6
서하면 Seoha	1,445	853	592	592	-	-	592	41.0
서상면 Seosang	1,908	323	1,585	1,585	-	571	1,014	83.1
백전면 Baekjeon	1,583	1,110	473	473	-	-	473	29.9
병곡면 Byeonggok	1,399	279	1,120	1,120	-	169	951	80.1

자료 : 상하수도사업소(외국인 포함 인구)

## 12. 하수사용료 부과 Sewage Usage Charges

단위 : 천원

Unit : 1,000 won

연 별 Year	업종별 하수도 사용료 Charges for Use of Sewage Facilities						
	가정용 Domestic	업무용 Affair	일반용 General	욕탕용 Bath house	산업용 Industrial	기 타 Others	
	2013	311,992	123,999	64,997	89,999	31,997	1,000
2014	262,193	119,939	62,052	74,343	5,859	-	-
2015	331,864	117,864	65,000	117,000	32,000	-	-
2016	346,031	136,364	79,289	95,677	34,701	-	-
2017	357,600	136,000	93,600	90,400	33,900	-	3,700
<b>2018</b>	<b>709,364</b>	<b>279,062</b>	<b>166,144</b>	<b>209,645</b>	<b>48,575</b>	<b>5,938</b>	<b>-</b>

연 별 Year	하수도 처리 비용분석 Cost of Sewage Disposal					
	연간조정량(천톤)(A) Total volume charged for the usage of sewage (1000 tons)	부과액(백만원)(B) Amount charged for usage (Million won)	평균단가(원/톤) C=(B/A*1000) Average of amounts (won/ton)	총괄원가(백만원)(D) Expense of sewage treatment (Million won)	총괄단위원가(원/톤) E=(D/A*1000) Cost of sewage treatment (won/ton)	현실화율(%) F=(E/C*100) Actual rate of benefit & cost
	2013	2,209	313	142	4,188	1,896
2014	2,202	304	138	4,028	1,829	8
2015	2,332	331	142	4,625	1,983	7
2016	2,454	346	142	5,066	2,063	7
2017	2,490	358	144	9,178	3,686	4
<b>2018</b>	<b>2,516</b>	<b>709</b>	<b>281</b>	<b>6,028</b>	<b>2,395</b>	<b>12</b>

### 13. 하수관거 Sewage Pipes

단위 : km<sup>2</sup>, m, 개소

Unit : km<sup>2</sup>, m, number

연 별 및 읍 면 별  Year & Eup and Myeon	계 획 연 장 (m)  Planned length	시 설 연 장 (m)  Construc- ted length	보 급 륜 (%)  Distribu- tion rate	합 류 식 (m) Unclassified pipe				
				계 획 면 적 (km <sup>2</sup> )  Planned area	계 획 연 장 (m)  Planned length	시 설 연 장 (m)  Construc- ted length	암 거 Culvert	
							사 각 형 Quadrangle	원 형 Circle
2013	591,617	444,823	75	-	715	715	-	715
2014	591,617	444,823	75	-	715	715	-	715
2015	591,617	465,631	79	-	715	715	-	715
2016	595,808	492,187	76.1	-	715	715	-	715
2017	596,308	492,215	76.9	-	715	715	-	715
<b>2018</b>	<b>592,061</b>	<b>497,310</b>	<b>83.4</b>	<b>-</b>	<b>715</b>	<b>715</b>	<b>-</b>	<b>715</b>
함 양 읍 Hamyang	235,984	209,750	88.90	-	300	300	-	300
마 천 면 Macheon	37,748	28,568	75.70	-	-	-	-	-
휴 천 면 Hyucheon	21,696	14,468	65.90	-	-	-	-	-
유 립 면 Yurim	26,157	12,588	48.10	-	-	-	-	-
수 동 면 Sudong	59,580	46,970	78.80	-	-	-	-	-
지 곡 면 Jigok	26,498	28,708	97.50	-	-	-	-	-
안 의 면 Anui	91,839	89,498	96.40	-	-	-	-	-
서 하 면 Seoha	13,171	7,286	55.20	-	415	415	-	415
서 상 면 Seosang	29,989	27,996	93.40	-	-	-	-	-
백 전 면 Baekjeon	18,913	9,125	48.20	-	-	-	-	-
병 곡 면 Byeonggok	30,486	22,353	73.30	-	-	-	-	-

자료 : 상하수도사업소

## 하수관거 (계속)

### Sewage Pipe (cont'd)

단위 : km, m, each

Unit : km, m, each

연 별 및 읍 면 별  Year & Eup and Myeon	합 류 식		분 류 식(m) Classified pipe				
	개 거  Open ditch	측 구  Gutter	계 획 면 적 (km <sup>2</sup> )  Planned area	오 수 관 거 Sewage Pipe Line			
				계 획 연 장 (m)  Planned length	시 설 연 장 (m)  Constructed length	암 거 Culvert	
						사 각 형 Quadrangle	원 형 Circle
2013	-	-	9.5	330,014	203,073	-	203,073
2014	-	-	9.6	330,014	203,074	-	203,074
2015	-	-	9.5	330,014	223,882	-	223,882
2016	-	-	10	330,014	223,881	-	223,881
2017	-	-	11	330,486	246,023	-	246,023
<b>2018</b>	<b>-</b>	<b>-</b>	<b>8</b>	<b>330,482</b>	<b>251,147</b>	<b>-</b>	<b>251,147</b>
합 양 읍 Hamyang	-	-	4	110,207	91,550	-	91,550
마 천 면 Macheon	-	-	1	25,625	16,868	-	16,868
휴 천 면 Hyucheon	-	-	-	13,869	6,369	-	6,369
유 림 면 Yurim	-	-	-	17,738	9,788	-	9,788
수 동 면 Sudong	-	-	1	31,666	22,320	-	22,320
지 곡 면 Jigok	-	-	-	16,355	15,609	-	15,609
안 의 면 Anui	-	-	1	51,999	48,699	-	48,699
서 하 면 Seoha	-	-	-	7,971	2,171	-	2,171
서 상 면 Seosang	-	-	1	16,974	16,395	-	16,395
백 전 면 Baekjeon	-	-	-	15,325	5,825	-	5,825
병 곡 면 Byeonggok	-	-	-	22,753	15,553	-	15,553

## 하수관거(계속)

### Sewage Pipe(cont'd)

단위 : km, m, each

Unit : km, m, each

연 별 및 읍 면 별  Year & Eup and Myeon	분 류 식(m) Classified pipe						맨 홀 (개소)  Manhole (Numbers)	우·오수 받이(개소) Storm & House inlet (Numbers)	토실· 토구 (개소) Sewer outlet (Numbers)
	우 수 관 거 Rain Water Pipe Line								
	계 획 연 장 (m) Planned length	시 설 연 장 (m) Constructed length	압 거 Culvert		개 거 Open ditch	축 구 Gutter			
사 각 형 Quadrangle			원 형 Circle						
2013	260,887	241,034	19,333	109,310	43,868	68,523	15,275	5,337	69
2014	260,887	241,034	19,333	109,310	43,868	68,523	15,275	5,337	69
2015	260,887	241,034	19,333	109,310	43,868	68,523	15,275	5,337	69
2016	265,078	245,449	19,333	117,685	43,868	64,563	15,386	8,822	69
2017	265,078	245,449	117,685	19,333	117,685	19,333	15,386	8,822	63
<b>2018</b>	<b>260,883</b>	<b>245,445</b>	<b>19,333</b>	<b>117,681</b>	<b>43,868</b>	<b>64,563</b>	<b>15,386</b>	<b>8,822</b>	<b>54</b>
합 양 읍 Hamyang	125,476	117,899	12,892	59,876	28,655	16,476	6,442	3,882	27
마 천 면 Macheon	12,123	11,700	222	3,550	-	7,928	763	434	-
휴 천 면 Hyucheon	7,826	8,099	549	3,734	-	3,816	446	206	-
유 림 면 Yurim	8,418	2,800	399	1,401	-	1,000	339	86	-
수 동 면 Sudong	27,913	24,650	2,189	9,264	1,458	11,739	1,952	778	6
지 곡 면 Jigok	10,142	13,099	30	8,155	-	4,914	612	534	-
안 의 면 Anui	39,838	40,799	1,682	22,878	7,945	8,294	2,538	1,355	21
서 하 면 Seoha	4,813	4,700	892	1,885	-	1,923	338	207	-
서 상 면 Seosang	13,014	11,600	180	4,215	5,810	1,395	991	669	-
백 전 면 Baekjeon	3,587	3,299	231	1,037	-	2,031	283	138	-
병 곡 면 Byeonggok	7,733	6,800	67	1,686	-	5,047	682	533	-

**Ⅸ. 유통 · 금융 · 보험 및 기타 서비스**  
Trading · Banking · Insurance and  
Other Services





# 1. 유통업체 현황

## Trading Businesses

단위 : 개소, m<sup>2</sup>

Unit : place, m<sup>2</sup>

연 별 및 읍 면 별  Year & Eup and Myeon	합 계 Total			대형마트(할인점) Discount store			전 문 점 Specialty store		
	개 소 Places	면 적 Area		개 소 Places	면 적 Area		개 소 Places	면 적 Area	
		매장면적 Area store	건물 연면적 Floor Space		매장면적 Area store	건물 연면적 Floor Space		매장면적 Area store	건물 연면적 Floor Space
2013	10	18,415	-	-	-	-	-	-	-
2014	6	10,164	-	-	-	-	-	-	-
2015	6	10,164	-	-	-	-	-	-	-
2016	6	10,164	2,836	-	-	-	-	-	-
2017	2	8,284	2,836	-	-	-	-	-	-
<b>2018</b>	<b>6</b>	<b>9,992</b>	<b>2,836</b>	<b>-</b>	<b>-</b>	<b>-</b>	<b>-</b>	<b>-</b>	<b>-</b>
함 양 읍 Hamyang	2	8,284	2,836	-	-	-	-	-	-
마 천 면 Macheon	1	239	-	-	-	-	-	-	-
휴 천 면 Hyucheon	-	-	-	-	-	-	-	-	-
유 립 면 Yurim	-	-	-	-	-	-	-	-	-
수 동 면 Sudong	-	-	-	-	-	-	-	-	-
지 곡 면 Jigok	-	-	-	-	-	-	-	-	-
안 의 면 Anui	2	1,280	-	-	-	-	-	-	-
서 하 면 Seoha	-	-	-	-	-	-	-	-	-
서 상 면 Seosang	1	189	-	-	-	-	-	-	-
백 전 면 Baekjeon	-	-	-	-	-	-	-	-	-
병 곡 면 Byeonggok	-	-	-	-	-	-	-	-	-

자료 : 일자리경제과





## 2. 금융기관 Financial Institutions

단위 : 개소

Unit : place

연 별 및 읍 면 별 Year & Eup and Myeon	계 Total	한국은행 Bank of Korea	시 중 은 행 Nation-wide commercial banks				
			국민은행 Kookmin Bank	우리은행 Woori Bank	제일은행 SC Korea First Bank	조흥은행 Chohung Bank	신한은행 Shinhan Bank
2013	3	-	-	-	-	-	-
2014	3	-	-	-	-	-	-
2015	3	-	-	-	-	-	-
2016	3	-	-	-	-	-	-
2017	3	-	-	-	-	-	-
<b>2018</b>	<b>3</b>	<b>-</b>	<b>-</b>	<b>-</b>	<b>-</b>	<b>-</b>	<b>-</b>
함양읍 Hamyang	3	-	-	-	-	-	-
마천면 Macheon	-	-	-	-	-	-	-
휴천면 Hyucheon	-	-	-	-	-	-	-
유림면 Yurim	-	-	-	-	-	-	-
수동면 Sudong	-	-	-	-	-	-	-
지곡면 Jigok	-	-	-	-	-	-	-
안의면 Anui	-	-	-	-	-	-	-
서하면 Seoha	-	-	-	-	-	-	-
서상면 Seosang	-	-	-	-	-	-	-
백전면 Baekjeon	-	-	-	-	-	-	-
병곡면 Byeonggok	-	-	-	-	-	-	-

자료 : 한국은행 경남본부

## 금융기관 (계속)

### Financial Institutions (cont'd)

단위 : 개소

Unit : place

연 별 및 읍 면 별  Year & Eup and Myeon	지 방 은 행 Local Banks		특 수 은 행 Chartered banks				기 타 Others banks
	부산은행 Busan Bank	경남은행 Gyongnam Bank	중소기업은행 S.M industry	농협은행 Nonghyup Bank	축협중앙회 The National Livestock Cooperative Federation	한국산업은행 Korea Develop- ment Band	수출입은행 Korea long term credit bank
2013	-	1	-	2	-	-	-
2014	-	1	-	2	-	-	-
2015	-	1	-	2	-	-	-
2016	-	1	-	2	-	-	-
2017	-	1	-	2	-	-	-
<b>2018</b>	-	<b>1</b>	-	<b>2</b>	-	-	-
함 양 읍 Hamyang	-	1	-	2	-	-	-
마 천 면 Macheon	-	-	-	-	-	-	-
휴 천 면 Hyucheon	-	-	-	-	-	-	-
유 림 면 Yurim	-	-	-	-	-	-	-
수 동 면 Sudong	-	-	-	-	-	-	-
지 곡 면 Jigok	-	-	-	-	-	-	-
안 의 면 Anui	-	-	-	-	-	-	-
서 하 면 Seoha	-	-	-	-	-	-	-
서 상 면 Seosang	-	-	-	-	-	-	-
백 전 면 Baekjeon	-	-	-	-	-	-	-
병 곡 면 Byeonggok	-	-	-	-	-	-	-

### 3. 금융기관 예금, 대출 및 어음

## Deposits, Loans and Bills of Financial Institutions

단위 : 억원, %

Unit : hundred million won, %

연 별 및 읍 면 별  Year & Eup and Myeon	예금총계  Grand total	저 축 성 예 금 Time and Savings deposits				
		계  Total	정기예금  Time	정기적금  Installment savings	저축예금  Savings	기 타  Others
2013	3,635	3,117	2,203	90	236	403
2014	2,508	2,328	1,763	40	353	172
2015	2,451	2,107	1,449	56	430	172
2016	2,636	2,251	1,562	44	478	167
2017	2,819	2,198	1,516	36	514	133
<b>2018</b>	<b>3,214</b>	<b>2,806</b>	<b>2,127</b>	<b>35</b>	<b>536</b>	<b>108</b>
1월 Jan.	2,944	2,243	1,523	34	521	165
2월 Feb.	2,962	2,183	1,510	34	520	119
3월 Mar.	2,999	2,573	1,886	35	529	124
4월 Apr.	3,278	2,840	2,165	35	522	119
5월 May.	3,350	2,938	2,265	33	522	118
6월 Jun.	3,520	3,115	2,370	34	535	177
7월 Jul.	3,517	3,065	2,409	34	519	103
8월 Aug.	3,645	3,279	2,614	35	525	106
9월 Sep.	3,704	3,327	2,634	33	548	111
10월 Oct.	3,634	3,102	2,433	34	535	100
11월 Nov.	3,422	2,960	2,306	34	517	104
12월 Dec.	3,214	2,806	2,127	35	536	108

자료 : 한국은행 경남본부

## 금융기관예금, 대출 및 어음 (계속)

### Deposits, Loans and Bills of Financial Institutions(cont'd)

단위 : 억원, %

Unit : hundred million won, %

연 별 및 월 별 Year & Month	요구불예금 Demand deposits	대 출 Lending	어 음 교 환 Bill clearing				
			장수(천장) Number of bills	금 액 Amount	장당평균금액 (천원) Average value per bill	부 도 액 Dishonored amount	부 도 율 Dishonored ratio
2013	518	3,576	-	-	-	-	-
2014	181	2,609	-	-	-	-	-
2015	344	2,587	29	86,457	3,001	105	0.12
2016	384	2,635	22	74,797	3,426	-	-
2017	621	2,913	17	71,177	4,275	-	-
<b>2018</b>	<b>408</b>	<b>3,287</b>	<b>12</b>	<b>72,659</b>	<b>5,816</b>	<b>-</b>	<b>-</b>
1월 Jan.	702	3,011	1	8,686	6,015	-	-
2월 Feb.	779	2,953	2	6,283	3,850	-	-
3월 Mar.	427	2,938	1	6,836	5,374	-	-
4월 Apr.	438	2,941	1	6,722	6,402	-	-
5월 May.	412	2,908	1	5,702	5,420	-	-
6월 Jun.	404	2,916	1	4,018	5,691	-	-
7월 Jul.	452	2,941	1	7,524	7,487	-	-
8월 Aug.	365	3,057	1	5,452	6,092	-	-
9월 Sep.	378	3,150	1	3,628	4,956	-	-
10월 Oct.	532	3,231	1	4,746	5,333	-	-
11월 Nov.	462	3,299	1	6,332	7,885	-	-
12월 Dec.	408	3,287	1	6,730	6,650	-	-





# X. 주 택 · 건 설

Housing · Construction



# 1. 주택 현황 및 보급률

## Type of Housing Units and Housing supply rate

단위 : 가구, 호

Unit : households, house

연 별 및 읍 면 별  Year & Eup and Myeon	일반가구수 <sup>1)</sup>  No. of general households (A)	주 택 수 Number of houses by type of housing unit		
		합 계  Total (B)	단 독 주 택  Detached dwelling	다 가구 주 택  Multi family houses
2013	17,155	18,311	15,154	-
2014	19,222	19,751	15,817	761
2015	19,321	19,953	15,912	822
2016	19,457	20,046	15,979	847
2017	19,588	20,343	16,061	941
<b>2018</b>	<b>20,159</b>	<b>20,667</b>	<b>16,320</b>	<b>976</b>
함 양 읍 Hamyang	8,262	7,869	4,139	585
마 천 면 Macheon	1,315	1,670	1,446	224
휴 천 면 Hyucheon	948	1,045	995	50
유 림 면 Yurim	997	1,004	1,000	4
수 동 면 Sudong	1,338	1,249	1,210	6
지 곡 면 Jigok	1,173	1,134	1,126	8
안 의 면 Anui	2,614	2,892	2,636	63
서 하 면 Seoha	827	920	912	8
서 상 면 Seosang	1,053	1,063	1,038	25
백 전 면 Baekjeon	887	985	982	3
병 곡 면 Byeonggok	745	836	836	-

자료 : 안전도시과

주 : 국토교통부 새로운 산정방식 적용, 다가구 단독주택 산정방식이 변경(동 → 호), 2005년부터~계재

주 : 1) 일반가구를 대상으로 집계(비혈연가구, 1인가구 포함), 단, 집단가구(6인이상 비혈연가구, 기숙사, 사회시설 등) 및 외국인 가구는 제외

## 주택 현황 및 보급률 (계속)

## Type of Housing Units and Housing supply rate (cont'd)

단위 : 호수

Unit : house

연 별 및 읍 면 별  Year & Eup and Myeon	주 택 수 Number of houses by type of housing unit				주택보급률(%)  Housing supply rate (B)/(A)*100
	아 파 트  Apartment	연립주택  Rowhouses	다세대주택 Apartment units in a private houses	비거주용 건물내주택 House within commercial building	
2013	2,643	153	361	-	106.74
2014	2,651	161	361	-	102.75
2015	2,697	161	361	-	103.27
2016	2,706	153	361	-	103.03
2017	2,775	153	413	-	103.85
<b>2018</b>	<b>2,775</b>	<b>153</b>	<b>443</b>	<b>-</b>	<b>102.52</b>
함 양 읍 Hamyang	2,632	137	376	-	95.24
마 천 면 Macheon	-	-	-	-	127.00
휴 천 면 Hyucheon	-	-	-	-	110.23
유 립 면 Yurim	-	-	-	-	100.70
수 동 면 Sudong	14	-	19	-	93.35
지 곡 면 Jigok	-	-	-	-	96.68
안 의 면 Anui	129	16	48	-	110.64
서 하 면 Seoha	-	-	-	-	111.25
서 상 면 Seosang	-	-	-	-	100.95
백 전 면 Baekjeon	-	-	-	-	111.05
병 곡 면 Byeonggok	-	-	-	-	112.21

## 2. 건축연도별 주택 Housing Units by Year of Construction

단위 : 호수

Unit : house

연별 및 주택형태별  Year & Type of housing units	합 계  Total	1979년 이전  Year before	1980~ 1989	1990~ 1999	2000~ 2004	2005~ 2010	2011
단독주택 Detached dwelling	17,057	5,593	1,059	3,149	1,347	1560	276
아파트 Apatment	3,076	-	167	1,267	115	916	15
연립주택 Rowhouse	382	-	95	41	56	169	-
다세대주택 <sup>1)</sup>	270	-	56	58	8	16	16
비거주용 건물내 주택 Non-housing units	354	41	50	116	33	26	5

연별 및 주택형태별  Year & Type of housing units	2012	2013	2014	2015	2016	2017	<b>2018</b>
단독주택 Detached dwelling	255	235	240	265	309	231	<b>2,538</b>
아파트 Apatment	-	178	-	46	17	61	<b>294</b>
연립주택 Rowhouse	-	-	-	-	-	-	<b>21</b>
다세대주택 <sup>1)</sup>	-	-	-	-	-	46	<b>70</b>
비거주용 건물내 주택 Non-housing units	5	-	7	8	9	17	<b>37</b>

자료 : 통계청 KOSIS (건축연도별 주택)  
주 : 1) 2015년부터 등록센서스 방식 적용

### 3. 연면적별 주택

## Housing Units by Floor Space

단위 : 호수

Unit : house

연별 및 면적별 Year & Area	합 계 Total	단독주택 Detached dwelling	아파트 Apatment	연립주택 Rowhouse	다세대주택 Apartment units in a private house	비거주용 건물내 주택 Non-housing units
1 9 8 5	-	-	-	-	-	-
1 9 9 0	-	-	-	-	-	-
1 9 9 5	-	-	-	-	-	-
2 0 0 0	-	-	-	-	-	-
2 0 0 5	-	-	-	-	-	-
2 0 1 0	15,636	12,719	2,240	465	81	131
<b>2 0 1 5</b>	<b>17,829</b>	<b>14,306</b>	<b>2,706</b>	<b>154</b>	<b>365</b>	<b>298</b>
20㎡ 미만 less than 20㎡	88	81	-	-	-	7
20 ~ 40	2,914	2,650	232	-	-	28
40 ~ 60	4,235	3,159	898	28	102	48
60 ~ 85	5,744	3,846	1,489	105	241	63
85 ~ 100	2,781	2,712	11	5	-	53
100 ~ 130	1,151	1,005	59	16	14	57
130 ~ 165	510	470	12	-	-	24
165 ~ 230	312	292	5	-	-	15
230㎡ 이상 230㎡ or more	94	91	-	-	-	-

자료 : 「인구주택총조사」 통계청 인구총조사과

## 4. 건축 허가 Building Construction Permits

단위 : 동, m<sup>2</sup>

Unit : building, m<sup>2</sup>

연별 및 용도별	합 계 Total		주 거 용 Dwelling		상 업 용 Commercial	
	동 수 Building	연면적 Gross coverage	동 수 Building	연면적 Gross coverage	동 수 Building	연면적 Gross coverage
2013	475	97,403	282	29,515	73	14,945
2014	783	286,900	401	36,760	147	16,401
2015	916	197,369	430	45,366	159	52,922
2016	784	160,976	420	47,180	113	20,552
2017	618	129,217	364	36,321	86	18,543
<b>2018</b>	<b>734</b>	<b>142,282</b>	<b>310</b>	<b>30,200</b>	<b>134</b>	<b>23,130</b>
<b>신</b>	<b>축</b>					
콘크리트 Concrete	522	110,312	274	28,373	86	18,590
철 골 Steel-frame	113	35,278	75	12,028	26	9,763
조 적 Masonry	355	70,756	169	13,447	48	7,900
철골철근 Ferro-concrete	1	96	1	96	-	-
나 무 Wooden	1	278	1	278	-	-
기 타 Others	43	3,107	26	2,338	6	334
<b>중축.개축.이전.대수선</b>	9	797	2	186	6	593
콘크리트 Concrete	197	28,992	30	844	45	3,685
철 골 Steel-frame	24	1,735	3	111	12	2,140
조 적 Masonry	148	26,407	20	711	24	1,052
철골철근 Ferro-concrete	5	149	1	-	1	11
나 무 Wooden	-	-	-	-	-	-
기 타 Others	14	418	6	22	6	374
<b>용 도 변 경</b>	6	283	-	-	2	108
콘크리트 Concrete	15	2,978	6	983	3	855
철 골 Steel-frame	4	1,470	1	735	1	-
조 적 Masonry	5	519	1	124	1	-
철골철근 Ferro-concrete	5	956	3	91	1	855
나 무 Wooden	-	-	-	-	-	-
기 타 Others	1	33	1	33	-	-
	-	-	-	-	-	-

자료 : 민원봉사과

## 건축허가 (계속)

### Building Construction Permits (cont'd)

단위 : 동, m<sup>2</sup>Unit : building, m<sup>2</sup>

연별 및 용도별	농수산용 Farming and Fishery		공업용 Factory		교육/사회용 Educational and Social	
	동수 Building	연면적 Gross coverage	동수 Building	연면적 Gross coverage	동수 Building	연면적 Gross coverage
2013	14	12,916	17	22,026	1	1,060
2014	140	21,204	35	12,861	30	3,667
2015	116	25,549	61	41,045	15	1,497
2016	133	44,288	11	4,346	64	33,298
2017	104	37,598	4	13,279	8	9,800
<b>2018</b>	<b>139</b>	<b>53,483</b>	<b>20</b>	<b>5,280</b>	<b>4</b>	<b>400</b>
<b>신</b>	<b>축</b>					
콘크리트 Concrete	64	39,017	3	1,387	-	-
철골 Steel-frame	1	199	1	384	-	-
조적 Masonry	62	38,794	2	1,003	-	-
철골철근 Ferro-concrete	-	-	-	-	-	-
나무 Wooden	-	-	-	-	-	-
기타 Others	1	24	-	-	-	-
<b>중축.개축.이전.대수선</b>	<b>73</b>	<b>14,466</b>	<b>17</b>	<b>3,893</b>	<b>3</b>	<b>400</b>
콘크리트 Concrete	-	-	6	-929	2	400
철골 Steel-frame	67	14,294	11	4,822	1	-
조적 Masonry	3	138	-	-	-	-
철골철근 Ferro-concrete	-	-	-	-	-	-
나무 Wooden	1	15	-	-	-	-
기타 Others	2	19	-	-	-	-
<b>용도변경</b>	<b>2</b>	<b>-</b>	<b>-</b>	<b>-</b>	<b>1</b>	<b>-</b>
콘크리트 Concrete	-	-	-	-	1	-
철골 Steel-frame	2	-	-	-	-	-
조적 Masonry	-	-	-	-	-	-
철골철근 Ferro-concrete	-	-	-	-	-	-
나무 Wooden	-	-	-	-	-	-
기타 Others	-	-	-	-	-	-



## 건축허가 (계속) Building Construction Permits (cont'd)

단위 : 동, m<sup>2</sup>

Unit : building, m<sup>2</sup>

연별 및 용도별	공공용 Public		기타 Other	
	동 수 Building	연면적 Gross coverage	동 수 Building	연면적 Gross coverage
2013	26	6,428	62	10,501
2014	14	1,588	16	4,477
2015	36	12,158	99	18,832
2016	36	11,199	7	113
2017	17	7,059	35	6,618
<b>2018</b>	<b>30</b>	<b>17,659</b>	<b>97</b>	<b>12,130</b>
<b>신축</b>	26	15,830	69	7,115
콘크리트 Concrete	7	12,365	3	539
철골 Steel-frame	9	3,054	65	6,558
조적 Masonry	-	-	-	-
철골철근 Ferro-concrete	-	-	-	-
나무 Wooden	10	411	-	-
기타 Others	-	-	1	18
<b>중축.개축.이전.대수선</b>	3	1,094	26	4,610
콘크리트 Concrete	1	13	-	-
철골 Steel-frame	2	1,081	23	4,447
조적 Masonry	-	-	-	-
철골철근 Ferro-concrete	-	-	-	-
나무 Wooden	-	-	1	7
기타 Others	-	-	2	156
<b>용도변경</b>	1	735	2	405
콘크리트 Concrete	1	735	-	-
철골 Steel-frame	-	-	1	395
조적 Masonry	-	-	1	10
철골철근 Ferro-concrete	-	-	-	-
나무 Wooden	-	-	-	-
기타 Others	-	-	-	-

## 5. 읍·면별 건축허가 Building Construction by Eup, Myeon

단위 : 동수, m<sup>2</sup>Unit : building, m<sup>2</sup>

연 별 및 읍 면 별 Year & Eup and Myeon	합 계 Total		주 거 용 Dwelling		상 업 용 Commercial		농 수 산 용 Farming and Fishery	
	동 수 Building	연면적 Gross coverage	동 수 Building	연면적 Gross coverage	동 수 Building	연면적 Gross coverage	동 수 Building	연면적 Gross coverage
2013	475	97,403	282	29,515	73	14,945	14	12,916
2014	783	286,900	401	36,760	147	16,401	140	21,204
2015	916	197,369	430	45,366	159	52,922	116	25,549
2016	784	160,976	420	47,180	113	20,552	133	44,288
2017	618	129,218	364	36,321	86	18,543	104	37,598
<b>2018</b>	<b>734</b>	<b>142,282</b>	<b>310</b>	<b>30,200</b>	<b>134</b>	<b>23,130</b>	<b>139</b>	<b>53,483</b>
함 양 읍 Hamyang	198	43,740	79	10,810	66	12,340	21	6,700
마 천 면 Macheon	55	4,579	36	3,094	10	768	3	134
휴 천 면 Hyucheon	56	11,858	34	1,914	5	186	10	9,339
유 립 면 Yurim	56	9,196	20	2,383	2	149	17	5,833
수 동 면 Sudong	42	8,367	12	1,075	5	1,424	13	2,182
지 곡 면 Jigok	39	10,883	16	1,269	6	1,222	12	7,666
안 의 면 Anui	88	21,425	34	2,205	10	2,266	26	8,308
서 하 면 Seoha	44	4,521	17	1,496	11	1,587	-	-
서 상 면 Seosang	55	10,363	22	3,051	10	1,652	13	4,920
백 전 면 Baekjeon	43	6,561	24	1,479	5	1,339	7	3,245
병 곡 면 Byeonggok	58	10,789	16	1,424	4	197	17	5,156

## 읍 · 면별 건축허가 (계속)

### Building Construction by Eup, Myeon

단위 : 동수, m<sup>2</sup>Unit : building, m<sup>2</sup>

연 별 및 읍 면 별	공 업 용 Factory		교육/사회용 Educational and Social		공 공 용 Public		기 타 Other	
	동 수 Building	연면적 Gross coverage	동 수 Building	연면적 Gross coverage	동 수 Building	연면적 Gross coverage	동 수 Building	연면적 Gross coverage
2013	17	22,026	1	1,060	26	6,428	62	10,501
2014	35	12,861	30	3,667	14	1,588	16	4,477
2015	61	41,045	23	12,158	36	12,158	99	18,832
2016	11	4,346	64	11,199	36	11,199	7	113
2017	4	13,279	8	7,059	17	7,059	35	6,618
<b>2018</b>	<b>20</b>	<b>5,280</b>	<b>4</b>	<b>400</b>	<b>30</b>	<b>17,659</b>	<b>97</b>	<b>12,130</b>
함 양 읍 Hamyang	5	940	4	400	8	11,317	15	1,233
마 천 면 Macheon	-	-	-	-	-	-	6	583
휴 천 면 Hyucheon	-	-	-	-	-	-	7	419
유 림 면 Yurim	5	-612	-	-	2	765	10	678
수 동 면 Sudong	3	2,912	-	-	-	-	9	774
지 곡 면 Jigok	-	-	-	-	1	132	4	594
안 의 면 Anui	7	2,040	-	-	2	1,978	9	4,628
서 하 면 Seoha	-	-	-	-	-	-	16	1,438
서 상 면 Seosang	-	-	-	-	-	-	10	740
백 전 면 Baekjeon	-	-	-	-	-	-	7	498
병 곡 면 Byeonggok	-	-	-	-	17	3,467	4	545

## 6. 아파트 건립<sup>1)</sup>

### Construction of Apartment Units

단위 : 동수, 호

Unit : building, house

연 별 및 읍 면 별 Year & Eup and Myeon	동 수 Number of Buildings	주 택 수 Number of House	규 모 별 주 택 수 House by Size				
			40㎡ 이하	40~60㎡ 이하	60~85㎡ 이하	85~135㎡ 이하	135㎡ 이상
2013	2	178	-	-	178	-	-
2014	-	-	-	-	-	-	-
2015	3	46	-	-	46	-	-
2016	1	17	-	-	17	-	-
2017	3	61	-	-	60	-	1
<b>2018</b>	-	-	-	-	-	-	-
함 양 읍 Hamyang	-	-	-	-	-	-	-
마 천 면 Macheon	-	-	-	-	-	-	-
휴 천 면 Hyucheon	-	-	-	-	-	-	-
유 림 면 Yurim	-	-	-	-	-	-	-
수 동 면 Sudong	-	-	-	-	-	-	-
지 곡 면 Jigok	-	-	-	-	-	-	-
안 의 면 Anui	-	-	-	-	-	-	-
서 하 면 Seoha	-	-	-	-	-	-	-
서 상 면 Seosang	-	-	-	-	-	-	-
백 전 면 Baekjeon	-	-	-	-	-	-	-
병 곡 면 Byeonggok	-	-	-	-	-	-	-

자료 : 민원봉사과

주 : 1) 사업승인기준



## 7. 토지거래 현황

## Land Transactions by Use and Purpose

단위 : 필지수, 천㎡

Unit : parcel, 1,000㎡

연 별 Year	합 계 Total		용 도 지 역 별 By use					
			도시계획구역내 Subject to urban planning zone					
	주 거 지 역 Residential zone		상 업 지 역 Commercial zone		공 업 지 역 Industrial zone			
	필지수 Parcel	면 적 Area	필지수 Parcel	면 적 Area	필지수 Parcel	면 적 Area	필지수 Parcel	면 적 Area
2013	4,613	12,151	736	1,868	68	8	31	24
2014	4,870	12,585	475	94	78	11	6	4
2015	5,048	14,523	209	85	15	2	8	4
2016	4,263	12,844	200	99	25	4	5	2
2017	4,995	13,981	582	109	49	7	11	99
<b>2018</b>	<b>4,796</b>	<b>11,079</b>	<b>322</b>	<b>56</b>	<b>57</b>	<b>8</b>	<b>3</b>	<b>1</b>

연 별 Year	용 도 지 역 별 By use							
	도시계획구역내 Subject to urban planning zone						도시계획구역외	
	녹지지역 Green belt		개발제한구역 Areas of restricted development		용도미지정구역 Non-designated zone		관리지역 Management Area	
	필지수 Parcel	면 적 Area	필지수 Parcel	면 적 Area	필지수 Parcel	면 적 Area	필지수 Parcel	면 적 Area
2013	253	291	-	-	8	2	-	-
2014	241	313	-	-	1	1	-	-
2015	252	324	-	-	3	4	3,616	7,347
2016	262	346	-	-	1	-	2,973	6,174
2017	267	323	-	-	-	-	3,216	6,678
<b>2018</b>	<b>263</b>	<b>291</b>	<b>-</b>	<b>-</b>	<b>-</b>	<b>-</b>	<b>3,277</b>	<b>4,233</b>

### 토지거래 현황 (계속)

## Land Transactions by Use and Purpose (cont'd)

단위 : 필지수, 천m<sup>2</sup>

Unit : parcel, 1,000m<sup>2</sup>

연 별 Year	용 도 지 역 별 By use				지 목 별 By purpose			
	도시계획구역외 Not Subject to urban planning zone				전 Dry paddy		답 Rice paddy	
	농 립 지 역 Agricultural & Forest Area		자연환경 보전지역 Natural Environment Preservation Area					
	필지수 Parcel	면 적 Area	필지수 Parcel	면 적 Area	필지수 Parcel	면 적 Area	필지수 Parcel	면 적 Area
2013	-	-	-	-	990	823	1,407	2,023
2014	-	-	-	-	1,144	1,032	1,621	2,199
2015	918	6,552	27	205	1,336	1,169	1,843	2,412
2016	762	6,159	35	60	1,003	877	1,437	1,757
2017	849	6,700	21	65	1,096	1,030	1,364	1,786
<b>2018</b>	<b>868</b>	<b>6,485</b>	<b>6</b>	<b>5</b>	<b>970</b>	<b>763</b>	<b>1,498</b>	<b>1,850</b>

연 별 Year	지 목 별 By purpose							
	대 지 Building land		임 야 Forest field		공장용지 Factory site		기 타 Others	
	필지수 Parcel	면 적 Area	필지수 Parcel	면 적 Area	필지수 Parcel	면 적 Area	필지수 Parcel	면 적 Area
2013	1,445	2,538	549	6,459	16	30	206	277
2014	1,060	553	746	8,543	8	35	291	221
2015	568	189	916	10,346	10	64	375	343
2016	830	956	787	8,537	7	26	199	689
2017	1,340	681	826	10,085	11	65	358	334
<b>2018</b>	<b>1,236</b>	<b>484</b>	<b>688</b>	<b>7,560</b>	<b>13</b>	<b>42</b>	<b>391</b>	<b>380</b>

## 8. 용도지역 Specific Use Area

단위 : 명, %, 천㎡

Unit : person, %, 1,000㎡

연 별 Year	인 구 Population			용도지역 총합계 Grand Total		도 시 지 역 By use				
	도시지역 인구 Urban	비도시 지역인구 Rural				주 거 지 역 Residential zone			전용주거지역 Residential only	
						소 계 Sub- total	제1종전용 1st Exclusive			제2종전용 2nd Exclusive
2013	40,659	17,913	22,746	724.96	19.47	2.42	-	-	-	
2014	40,584	17,913	22,671	724.96	19.47	2.42	-	-	-	
2015	40,525	17,874	22,651	724.96	19.47	2.41	-	-	-	
2016	40,250	17,852	22,398	724.96	19.47	2.41	-	-	-	
2017	40,363	17,810	22,553	724.96	19.47	2.41	-	-	-	
<b>2018</b>	<b>40,568</b>	<b>17,752</b>	<b>22,816</b>	<b>724.96</b>	<b>19.47</b>	<b>2.41</b>	-	-	-	
함양읍 Hamyang	18,925	15,140	3,785	69.63	13.99	1.48	-	-	-	
마천면 Macheon	2,501	-	2,501	106.91	-	-	-	-	-	
휴천면 Hyucheon	1,653	-	1,653	61.97	0.05	-	-	-	-	
유림면 Yurim	1,760	-	1,760	29.27	-	-	-	-	-	
수동면 Sudong	2,477	-	2,477	48.20	0.79	0.01	-	-	-	
지곡면 Jigok	2,116	-	2,116	41.78	-	-	-	-	-	
안의면 Anui	4,752	1,831	2,921	100.43	3.31	0.68	-	-	-	
서하면 Seoha	1,411	-	1,411	71.80	-	-	-	-	-	
서상면 Seosang	1,814	781	1,033	84.50	1.33	0.24	-	-	-	
백전면 Baekjeon	1,671	-	1,671	56.22	-	-	-	-	-	
병곡면 Byeonggok	1,488	-	1,488	54.25	-	-	-	-	-	

자료 : 안전도시과(외국인 포함 인구)







## 용 도 지 역 (계속) Specific Use Area (cont'd)

단위 : 명, %, 천㎡

Unit : person, %, 1,000㎡

연 별 Year	비 도 시 지 역 Rural Area						
	계(A) Total	계획관리지역 Plan management Area	생산관리지역 Production management Area	보전관리지역 Preservation management Area	농림지역 Agricultural & Forest Area	자연환경보전지역(B) Natural Environment preservation Area	
		지정비율(B/A)*100 Designation rate					
2013	705.49	88.26	64.58	84.88	371.60	96.17	13.63
2014	705.49	88.99	65.01	83.95	371.58	95.96	13.60
2015	705.49	89.00	65.00	83.94	371.59	95.96	13.60
2016	705.49	89.00	65.00	83.94	371.59	95.96	13.60
2017	705.49	89.21	64.97	83.76	371.59	95.96	13.60
<b>2018</b>	<b>705.49</b>	<b>89.21</b>	<b>64.97</b>	<b>83.76</b>	<b>371.59</b>	<b>95.96</b>	<b>13.60</b>
함 양 읍 Hamyang	56.36	10.95	4.62	6.99	33.80	-	-
마 천 면 Macheon	104.13	6.45	6.67	10.23	15.46	65.32	-
휴 천 면 Hyucheon	63.22	8.10	7.28	10.63	33.17	4.04	-
유 립 면 Yurim	29.74	8.44	4.07	3.51	13.72	-	-
수 동 면 Sudong	47.40	7.41	6.12	9.65	24.22	-	-
지 곡 면 Jigok	42.56	10.88	3.92	4.57	23.19	-	-
안 의 면 Anui	95.15	9.80	9.90	7.95	54.23	13.27	-
서 하 면 Seoha	71.96	10.59	6.01	8.79	46.16	0.41	-
서 상 면 Seosang	83.01	7.48	4.51	7.29	50.81	12.92	-
백 전 면 Baekjeon	56.72	4.44	6.23	8.18	37.87	-	-
병 곡 면 Byeonggok	55.24	4.67	5.64	5.97	38.96	-	-

## 9. 용도지구 Land By Purpose

단위 : km<sup>2</sup>

Unit : km<sup>2</sup>

연 별 Year	합 계 Total		경 관 지 구 Scenic district								고도지구 Height restriction district	
			소 계 Sub total		자 연 Natural		시가지 Urban		특 화 Special		소 계 Sub total	
	개소	면적	개소	면적	개소	면적	개소	면적	개소	면적	개소	면적
2013	-	14.61	-	-	-	-	-	-	-	-	-	-
2014	-	14.63	-	-	-	-	-	-	-	-	-	-
2015	-	14.67	-	-	-	-	-	-	-	-	-	-
2016	-	14.61	-	-	-	-	-	-	-	-	-	-
2017	-	14.61	-	-	-	-	-	-	-	-	-	-
<b>2018</b>	-	<b>14.61</b>	-	-	-	-	-	-	-	-	-	-

연 별 Year	방화지구 Fire-prevention district		방 재 지 구 Disaster prevention district						보 호 지 구 Protection district			
	소 계 Sub total		소 계 Sub total		시가지 Urban		자 연 Natural		소 계 Sub total		역사문화환경	
	개소	면적	개소	면적	개소	면적	개소	면적	개소	면적	개소	면적
2013	-	-	-	-	-	-	-	-	-	-	-	-
2014	-	-	-	-	-	-	-	-	-	-	-	-
2015	-	-	-	-	-	-	-	-	-	-	-	-
2016	-	-	-	-	-	-	-	-	-	-	-	-
2017	-	-	-	-	-	-	-	-	-	-	-	-
<b>2018</b>	-	-	-	-	-	-	-	-	-	-	-	-

자료 : 건설교통과

## 용 도 지 구 (계속) Land By Purpose (cont'd)

단위 : km<sup>2</sup>

Unit : km<sup>2</sup>

연 별 Year	보 호 지 구 Protection district				취 락 지 구 Community						개발진흥지구 Development promotion district			
	중요시설물 Major facilities		생태계 Eco system		소 계 Sub total		자 연 Natural		집 단 Collective		소 계 Sub total		주 거 Residence	
	개소	면적	개소	면적	개소	면적	개소	면적	개소	면적	개소	면적	개소	면적
2013	-	-	-	-	-	1.84	-	1.84	-	-	-	12.72	-	0.99
2014	-	-	-	-	-	1.82	-	1.82	-	-	-	12.76	-	1.02
2015	-	-	-	-	-	1.82	-	1.82	-	-	-	12.80	-	0.99
2016	-	-	-	-	-	1.82	-	1.82	-	-	-	12.75	-	1.02
2017	-	-	-	-	-	1.82	-	1.82	-	-	-	12.75	-	1.02
<b>2018</b>	-	-	-	-	-	<b>1.82</b>	-	<b>1.82</b>	-	-	-	<b>12.75</b>	-	<b>1.02</b>

연 별 Year	개 발 진 흥 지 구 Development promotion district								특정용도제한지구 Special-purpose restricted district		복합용도지구 Special purpose district	
	산업유통 Industry and distribution		관광휴양 Tourism recreation		복 합 Complex		특 정 Specific		소 계 Sub total		소 계 Sub total	
	개소	면적	개소	면적	개소	면적	개소	면적	개소	면적	개소	면적
2013	-	0.80	-	1.20	-	9.73	-	-	-	0.05	-	-
2014	-	0.80	-	1.21	-	9.73	-	-	-	0.05	-	-
2015	-	0.80	-	1.28	-	9.73	-	-	-	0.05	-	-
2016	-	0.80	-	1.20	-	9.73	-	-	-	0.04	-	-
2017	-	0.80	-	1.20	-	9.73	-	-	-	0.04	-	-
<b>2018</b>	-	<b>0.80</b>	-	<b>1.20</b>	-	<b>9.73</b>	-	-	-	<b>0.04</b>	-	-

## 10. 공 원 Parks

단위 : 개소, km<sup>2</sup>

Unit : number, km<sup>2</sup>

연 별 및 읍 면 별  Year & Eup and Myeon	총 계 (A+B)  Grand total		자 연 공 원 Natural parks							
			계(A) Total		국립공원 National		도립공원 Provincial		군립공원 Gun	
	개 소 Number	면 적 Area	개 소 Number	면 적 Area	개 소 Number	면 적 Area	개 소 Number	면 적 Area	개 소 Number	면 적 Area
2013	26	81,614	3	80,707	2	78,694	-	-	1	2,013
2014	26	81,614	3	80,707	2	78,694	-	-	1	2,013
2015	33	81,838	3	80,707	2	78,694	-	-	1	2,013
2016	35	81,789	3	80,707	2	78,694	-	-	1	2,013
2017	33	81,838	3	80,707	2	78,694	-	-	1	2,013
<b>2018</b>	<b>32</b>	<b>81,843</b>	<b>3</b>	<b>80,707</b>	<b>2</b>	<b>78,694</b>	<b>-</b>	<b>-</b>	<b>1</b>	<b>2,013</b>
함 양 읍 Hamyang	12	654	-	-	-	-	-	-	-	-
마 천 면 Macheon	2	72,764	1	72,761	1	72,761	-	-	-	-
휴 천 면 Hyucheon	2	1	-	-	-	-	-	-	-	-
유 림 면 Yurim	-	-	-	-	-	-	-	-	-	-
수 동 면 Sudong	6	39	-	-	-	-	-	-	-	-
지 곡 면 Jigok	1	2	-	-	-	-	-	-	-	-
안 의 면 Anui	3	2,143	1	2,013	-	-	-	-	1	2,013
서 하 면 Seoha	-	-	-	-	-	-	-	-	-	-
서 상 면 Seosang	5	6,038	1	5,933	1	5,933	-	-	-	-
백 전 면 Baekjeon	-	-	-	-	-	-	-	-	-	-
병 곡 면 Byeonggok	1	202	-	-	-	-	-	-	-	-

자료 : 산림녹지과

## 공 원 (계속) Parks (cont'd)

단위 : 개소, km<sup>2</sup>

Unit : number, km<sup>2</sup>

연 별 및 읍 면 별  Year & Eup and Myeon	도 시 공 원 Urban parks							
	계(B)		어 린 이 공 원 Children's		근 름 공 원 Neighborhood		문 화 공 원 Urban Natural	
	개 소 Number	면 적 Area	개 소 Number	면 적 Area	개 소 Number	면 적 Area	개 소 Number	면 적 Area
2013	23	907	2	6	8	717	2	107
2014	23	907	3	19	8	717	2	107
2015	23	1,131	3	7	8	731	3	309
2016	32	1,082	3	12	5	707	3	309
2017	30	1,131	2	8	6	731	3	309
<b>2018</b>	<b>29</b>	<b>1,136</b>	<b>2</b>	<b>8</b>	<b>6</b>	<b>731</b>	<b>3</b>	<b>309</b>
함 양 읍 Hamyang	12	654	1	5	3	596	1	19
마 천 면 Macheon	1	3	1	3	-	-	-	-
휴 천 면 Hyucheon	2	1	-	-	-	-	-	-
유 름 면 Yurim	-	-	-	-	-	-	-	-
수 동 면 Sudong	6	39	-	-	1	23	-	-
지 곡 면 Jigok	1	2	-	-	-	-	-	-
안 의 면 Anui	2	130	-	-	1	42	1	88
서 하 면 Seoha	-	-	-	-	-	-	-	-
서 상 면 Seosang	4	105	-	-	1	70	-	-
백 전 면 Baekjeon	-	-	-	-	-	-	-	-
병 곡 면 Byeonggok	1	202	-	-	-	-	1	202

## 공 원 (계속) Parks (cont'd)

단위 : 개소, km<sup>2</sup>

Unit : number, km<sup>2</sup>

연 별 및 읍 면 별  Year & Eup and Myeon	도 시 공 원 Urban parks					
	역 사 공 원 Graveyard		소 공 원 Minipark		수 변 공 원 Waterfront park	
	개 소 Number	면 적 Area	개 소 Number	면 적 Area	개 소 Number	면 적 Area
2013	2	52	8	22	1	3
2014	3	53	6	8	1	3
2015	3	55	6	30	1	3
2016	3	54	15	—	3	—
2017	3	55	12	30	3	3
<b>2018</b>	<b>3</b>	<b>55</b>	<b>12</b>	<b>30</b>	<b>3</b>	<b>3</b>
함 양 읍 Hamyang	1	19	6	15	—	—
마 천 면 Macheon	—	—	—	—	—	—
휴 천 면 Hyucheon	—	—	—	—	2	1
유 림 면 Yurim	—	—	—	—	—	—
수 동 면 Sudong	1	2	4	14	—	—
지 곡 면 Jigok	—	—	—	—	1	2
안 의 면 Anui	—	—	—	—	—	—
서 하 면 Seoha	—	—	—	—	—	—
서 상 면 Seosang	1	34	2	1	—	—
백 전 면 Baekjeon	—	—	—	—	—	—
병 곡 면 Byeonggok	—	—	—	—	—	—



## 11. 하 천 Rivers and Streams

단위 : km

Unit : km

연 별 Year	하 천 수 (개소) Number of rivers and streams	총 연 장 Total length	요 개 수 Cases of improvements needed			
			기 개 수 Already improved	미 개 수 Yet to be improved	개 수 률(%) improvement rate	
2013	42	267.33	290.00	169.40	120.60	58.4
2014	42	267.73	290.00	161.47	128.53	55.7
2015	40	267.73	290.00	161.47	128.53	55.7
2016	40	267.73	290.00	161.47	128.53	55.7
2017	40	267.73	290.00	161.47	128.53	55.7
<b>2018</b>	<b>40</b>	<b>268.4</b>	<b>268.4</b>	<b>165.5</b>	<b>102.9</b>	<b>160.7</b>
국가하천 Nation	1	6.60	6.60	6.60	—	100.00
지방하천 In County	39	261.80	261.80	158.90	102.90	60.70
기 타 Others	—	—	—	—	—	—

자료 : 건설교통과

## 12. 하천부지점용 Use of River Sites

단위 : m<sup>2</sup>, 천원Unit : m<sup>2</sup>, 1,000won

연 별 및 읍 면 별  Year & Eup and Myeon	건 수  Number of cases	면 적  Area	토사채취 (m <sup>2</sup> )  Collection of gravels and sand	사 용 료 징 수 Collection of use fees	
				부 과 Imposition	징 수 Collected
2013	327	266,528	-	21,864	21,864
2014	314	251,366	-	18,065	18,065
2015	293	223,865	-	17,425	17,297
2016	293	221,123	-	18,121	17,035
2017	251	205,413	-	15,494	13,754
<b>2018</b>	<b>250</b>	<b>201,181</b>	<b>-</b>	<b>16,752</b>	<b>14,486</b>
함 양 읍 Hamyang	15	5,876	-	693	550
마 천 면 Macheon	17	10,695	-	2,583	1,588
휴 천 면 Hyucheon	34	27,886	-	2,820	2,108
유 림 면 Yurim	38	37,881	-	2,525	2,443
수 동 면 Sudong	53	33,442	-	2,064	1,988
지 곡 면 Jigok	17	21,749	-	925	845
안 의 면 Anui	20	12,305	-	1,263	1,168
서 하 면 Seoha	11	5,687	-	1,356	1,356
서 상 면 Seosang	17	17,625	-	1,642	1,559
백 전 면 Baekjeon	9	6,352	-	309	309
병 곡 면 Byeonggok	19	21,683	-	572	572

자료 : 건설교통과

## 13. 도 로 Roads

단위 : m, m<sup>2</sup>, %

Unit : m, m<sup>2</sup>, %

연 별 Year	합 계 Total	개통연장				미개통 Unopened	고속국도 Highway	포 장 Pavement
		개통연장 Opened Length	포 장 Pavement	포장률 Pavement Ratio	미포장 Non-Paved			
2013	457,358	445,738	339,888	74	105,850	11,620	61,030	61,030
2014	457,358	445,738	342,088	75	103,650	11,620	61,030	61,030
2015	457,358	445,738	344,488	75	101,250	11,620	61,030	61,030
2016	457,358	445,738	359,998	78	85,740	11,620	61,030	61,030
2017	457,358	445,738	359,998	78	85,740	11,620	61,030	61,030
<b>2018</b>	<b>457,358</b>	<b>445,738</b>	<b>359,998</b>	<b>78</b>	<b>85,740</b>	<b>11,620</b>	<b>61,030</b>	<b>61,030</b>

연 별 Year	일반국도 National highway	개통연장				미개통 Unopened
		개통연장 Opened Length	포 장 Pavement	포장률 Pavement Ratio	미포장 Non-Paved	
2013	78,788	78,788	78,788	100	-	-
2014	78,788	78,788	78,788	100	-	-
2015	78,788	78,788	78,788	100	-	-
2016	78,788	78,788	78,788	100	-	-
2017	78,788	78,788	78,788	100	-	-
<b>2018</b>	<b>78,788</b>	<b>78,788</b>	<b>78,788</b>	<b>100</b>	<b>-</b>	<b>-</b>

## 도 로 (계속) Roads (cont'd)

단위 : m, m<sup>2</sup>, %

Unit : m, m<sup>2</sup>, %

연 별 Year	지방도 Provincial road	개통연장				미개통 Unopened
		개통연장 Opened Length	포 장 Pavement	포장률 Pavement Ratio	미포장 Non-Paved	
2013	123,740	123,740	109,680	89	14,060	-
2014	123,740	123,740	109,680	89	14,060	-
2015	123,740	123,740	109,680	89	14,060	-
2016	123,740	123,740	109,680	89	14,060	-
2017	123,740	123,740	109,680	89	14,060	-
<b>2018</b>	<b>123,740</b>	<b>123,740</b>	<b>109,680</b>	<b>89</b>	<b>14,060</b>	-

연 별 Year	군 도 Gun road	개통연장				미개통 Unopened
		개통연장 Opened Length	포 장 Pavement	포장률 Pavement Ratio	미포장 Non-Paved	
2013	193,800	182,180	90,390	47	91,790	11,620
2014	193,800	182,180	92,590	48	89,590	11,620
2015	193,800	182,180	94,890	49	87,290	11,620
2016	193,800	182,180	110,500	54	71,680	11,620
2017	193,800	182,180	110,500	54	71,680	11,620
<b>2018</b>	<b>193,800</b>	<b>182,180</b>	<b>110,500</b>	<b>54</b>	<b>71,680</b>	<b>11,620</b>

## 13-1. 폭원별 도로현황 Roads by Size

단위 : m

Unit : m

연 별 및 읍 면 별  Year & Eup and Myeon	도 로 (폭원별) Roads (by size)					광 장 (개소)  Squares (Number)
	합 계  Total	광 로 (40m 이상) Avenues	대 로 (25~40m 미만) Streets	중 로 (12~25m 미만) Roads	소 로 (12m 미만) Paths	
2015	1,335,238	-	61,030	78,788	1,195,420	-
2016	1,335,238	-	61,030	78,788	1,195,420	-
2017	1,335,238	-	61,030	78,788	1,195,420	-
<b>2018</b>	<b>1,335,238</b>	<b>-</b>	<b>61,030</b>	<b>78,788</b>	<b>1,195,420</b>	<b>-</b>
함 양 읍 Hamyang	121,120	-	6,100	14,570	100,450	-
마 천 면 Macheon	106,440	-	-	-	106,440	-
휴 천 면 Hyucheon	84,410	-	-	-	84,410	-
유 립 면 Yurim	139,120	-	3,700	-	135,420	-
수 동 면 Sudong	167,488	-	10,080	16,278	141,130	-
지 곡 면 Jigok	144,620	-	12,600	12,010	120,010	-
안 의 면 Anui	114,850	-	4,770	16,380	93,700	-
서 하 면 Seoha	130,010	-	8,100	11,030	110,880	-
서 상 면 Seosang	129,910	-	7,440	8,520	113,950	-
백 전 면 Baekjeon	102,350	-	3,340	-	99,010	-
병 곡 면 Byeonggok	94,920	-	4,900	-	90,020	-

## 14. 도로 시설물

### Supporting Structures for Roads

단위 : 개소, m, m<sup>2</sup>Unit : number, m, m<sup>2</sup>

연 별 및 읍 면 별	보 도 육 교			지 하 보 도			지 하 차 도			고 가 도 로		
	Pedestrian overpass			Pedestrian underpass			Underground roadway			Elevated road		
Year & Eup and Myeon	개 소 Number	연 장 Length	면 적 Area	개 소 Number	연 장 Length	면 적 Area	개 소 Number	연 장 Length	면 적 Area	개 소 Number	연 장 Length	면 적 Area
2013	-	-	-	-	-	-	-	-	-	-	-	-
2014	-	-	-	-	-	-	-	-	-	-	-	-
2015	-	-	-	-	-	-	-	-	-	-	-	-
2016	-	-	-	-	-	-	-	-	-	-	-	-
2017	-	-	-	-	-	-	-	-	-	-	-	-
<b>2018</b>	-	-	-	-	-	-	-	-	-	-	-	-
함 양 읍 Hamyang	-	-	-	-	-	-	-	-	-	-	-	-
마 천 면 Macheon	-	-	-	-	-	-	-	-	-	-	-	-
휴 천 면 Hyucheon	-	-	-	-	-	-	-	-	-	-	-	-
유 림 면 Yurim	-	-	-	-	-	-	-	-	-	-	-	-
수 동 면 Sudong	-	-	-	-	-	-	-	-	-	-	-	-
지 곡 면 Jigok	-	-	-	-	-	-	-	-	-	-	-	-
안 의 면 Anui	-	-	-	-	-	-	-	-	-	-	-	-
서 하 면 Seoha	-	-	-	-	-	-	-	-	-	-	-	-
서 상 면 Seosang	-	-	-	-	-	-	-	-	-	-	-	-
백 전 면 Baekjeon	-	-	-	-	-	-	-	-	-	-	-	-
병 곡 면 Byeonggok	-	-	-	-	-	-	-	-	-	-	-	-

자료 : 건설교통과, 민원봉사과



## 15. 교 량 Bridges

단위 : 개소, m

Unit : number, m

연 별 Year	합 계 Grand Total		고속국도 Expressway		일반국도 Highway	
	개 소 Place	연 장 Length	개 소 Place	연 장 Length	개 소 Place	연 장 Length
2013	189	17,940.5	103	13,822.2	18	1,106.5
2014	189	17,940.5	103	13,822.2	18	1,106.5
2015	189	17,940.5	103	13,822.2	18	1,106.5
2016	189	17,940.5	103	13,822.2	18	1,106.5
2017	189	17,940.5	103	13,822.2	18	1,106.5
<b>2018</b>	<b>189</b>	<b>17,940.5</b>	<b>103</b>	<b>13,822.2</b>	<b>18</b>	<b>1,106.5</b>

연 별 Year	지 방 도 Provincial road		군 도 Gun road	
	개 소 Place	연 장 Length	개 소 Place	연 장 Length
2013	34	1,526.5	34	1,485.3
2014	34	1,526.5	34	1,485.3
2015	34	1,526.5	34	1,485.3
2016	34	1,526.5	34	1,485.3
2017	34	1,526.5	34	1,485.3
<b>2018</b>	<b>34</b>	<b>1,526.5</b>	<b>34</b>	<b>1,485.3</b>

자료 : 건설교통과



## 16. 건설장비 Construction Machinery and Equipments

단위 : 대

Unit : each

연 별 Year	합 계 Total	불도저 Bulldozers	굴삭기 Excavators	로 더 Loaders	지게차 Forklifts	스크레이프 Scrapers	덤프트럭 Dump trucks	기중기 Cranes
2013	646	1	297	39	197	-	50	4
2014	676	-	316	46	197	-	52	4
2015	701	1	343	45	208	-	45	3
2016	726	2	361	48	213	-	48	3
2017	760	2	370	50	224	-	54	3
<b>2018</b>	<b>779</b>	<b>3</b>	<b>371</b>	<b>52</b>	<b>231</b>	<b>-</b>	<b>58</b>	<b>5</b>

연 별 Year	모터 그레이더 Motor graders	롤 리 Rollers	콘크리트 Concrete				
			배칭프랜트 Batching plant	피니셔 Finishers	살포기 Distributors	믹서트럭 Mixer trucks	펌 프 Pumps
2013	1	7	-	-	-	29	8
2014	1	8	-	-	-	33	6
2015	2	8	-	-	-	30	5
2016	2	8	-	-	-	30	4
2017	1	6	-	-	-	35	4
<b>2018</b>	<b>1</b>	<b>9</b>	<b>-</b>	<b>-</b>	<b>-</b>	<b>34</b>	<b>4</b>

자료 : 건설교통과

## 건설장비 (계속)

### Construction Machinery and Equipments (cont'd)

단위 : 대

Unit : each

연 별 Year	아스팔트 Asphalt			골재살포기 Aggregate distributors	쇄석기 Crushers	공기압축기 Compressors
	믹싱프랜트 Mixing Plants	피니셔 Finishers	살포기 Distributors			
2013	-	1	-	-	1	1
2014	-	1	-	-	-	1
2015	-	1	-	-	-	-
2016	-	1	-	-	-	-
2017	-	2	-	-	-	-
<b>2018</b>	-	<b>2</b>	-	-	-	<b>1</b>

연 별 Year	천공기 Boring machine	사리채취기 Gravel Collectors	준설선 Dredgers	노상안전기 Road Stabilizers	항타 및 항발기 Rock drills	타워크레인 tower cranes	기 타 Others
2013	10	-	-	-	-	-	-
2014	11	-	-	-	-	-	-
2015	10	-	-	-	-	-	-
2016	6	-	-	-	-	-	-
2017	8	-	-	-	-	1	-
<b>2018</b>	<b>7</b>	-	-	-	-	<b>1</b>	-

# **XI. 교통 · 관광 및 정보통신**

Transportation · Tourism and  
Information Communication



# 1. 자동차 등록 Registered Motor Vehicles

단위 : 대

Unit : each

연별 및 읍면별  Year & Eup and Myeon	합 계 Total			승 용 차 Passenger cars			화 물 차 Trucks					
	관 용	자가용	영업용		관 용	자가용	영업용		관 용	자가용	영업용	
	Govern- ment	Private	Comm- ercial		Govern- ment	Private	Comm- ercial		Govern- ment	Private	Comm- ercial	
2013	30,243	166	25,482	4,595	23,830	41	19,565	4,224	5,480	83	5,252	145
2014	27,438	174	23,263	4,001	20,920	43	17,245	3,632	5,617	86	5,382	149
2015	20,230	172	19,293	765	13,628	43	13,075	510	5,829	85	5,606	138
2016	18,607	194	18,005	408	11,839	49	11,620	170	6,027	93	5,795	139
2017	18,961	202	18,363	396	11,975	54	11,761	160	6,226	93	5,995	138
<b>2018</b>	<b>19,221</b>	<b>194</b>	<b>18,633</b>	<b>394</b>	<b>12,095</b>	<b>52</b>	<b>11,890</b>	<b>153</b>	<b>6,355</b>	<b>88</b>	<b>6,130</b>	<b>137</b>
함 양 읍 Hamyang	9,279	183	8,764	332	6,452	50	6,269	133	2,391	82	2,210	99
마 천 면 Macheon	1,065	2	1,060	3	631	1	627	3	400	1	399	-
휴 천 면 Hyucheon	738	-	736	2	438	-	437	1	286	-	285	1
유 림 면 Yurim	737	5	730	2	413	1	411	1	300	3	296	1
수 동 면 Sudong	1,252	-	1,242	10	708	-	705	3	488	-	483	5
지 곡 면 Jigok	1,006	-	995	11	571	-	570	1	408	-	398	10
안 의 면 Anui	2,208	3	2,187	18	1,300	-	1,295	5	823	2	808	13
서 하 면 Seoha	699	-	694	5	356	-	356	-	317	-	313	4
서 상 면 Seosang	884	1	874	9	475	-	469	6	379	-	376	3
백 전 면 Baekjeon	713	-	712	1	377	-	377	-	319	-	318	1
병 곡 면 Byeonggok	640	-	639	1	374	-	374	-	244	-	244	-

자료 : 민원봉사과

## 자 동 차 등 록 (계속)

### Registered Motor Vehicles (cont'd)

단위 : 대

Unit : each

연별 및 월 별 Year & Monthly	승 합 차 Buses			특 수 차 Special cars			이륜자동차 Motor cycles				
	관 용 Govern- ment	자 가 용 Private	영 업 용 Comm- ercial	관 용 Govern- ment	자 가 용 Private	영 업 용 Comm- ercial		관 용 Govern- ment	자 가 용 Private		
2013	889	39	639	211	44	3	26	15	-	-	-
2014	857	42	612	203	44	3	24	17	-	-	-
2015	731	41	590	100	42	3	22	17	-	-	-
2016	692	47	565	80	49	5	25	19	-	-	-
2017	703	51	572	80	57	4	35	18	-	-	-
<b>2018</b>	<b>709</b>	<b>50</b>	<b>576</b>	<b>83</b>	<b>62</b>	<b>4</b>	<b>37</b>	<b>21</b>	<b>-</b>	<b>-</b>	<b>-</b>
함 양 읍 Hamyang	384	47	254	83	52	4	31	17	-	-	-
마 천 면 Macheon	34	-	34	-	-	-	-	-	-	-	-
휴 천 면 Hyucheon	14	-	14	-	-	-	-	-	-	-	-
유 림 면 Yurim	24	1	23	-	-	-	-	-	-	-	-
수 동 면 Sudong	52	-	52	-	4	-	2	2	-	-	-
지 곡 면 Jigok	27	-	27	-	-	-	-	-	-	-	-
안 의 면 Anui	82	1	81	-	3	-	3	-	-	-	-
서 하 면 Seoha	25	-	25	-	1	-	-	1	-	-	-
서 상 면 Seosang	30	1	29	-	-	-	-	-	-	-	-
백 전 면 Baekjeon	17	-	17	-	-	-	-	-	-	-	-
병 곡 면 Byeonggok	20	-	20	-	2	-	1	1	-	-	-

## 2. 업종별 운수업체

### Transportation Companies by Business Type

단위 : 업체수, 대

Unit : place, each

연 별 및 읍 면 별	계 Total		농어촌버스 Rural buses		시외버스 Inter-city buses		시내버스 Intra-city buses		택시(업체) Taxi(company)	
	업체수 Establi- shments	대 수 No. of cars	업체수 Establi- shments	대 수 No. of cars	업체수 Establi- shments	대 수 No. of cars	업체수 Establi- shments	대 수 No. of cars	업체수 Establi- shments	대 수 No. of cars
2013	-	176	-	20	-	22	-	22	-	-
2014	-	183	-	22	-	23	-	23	-	-
2015	195	359	1	22	1	27	1	22	3	53
2016	176	324	1	22	1	27	-	-	3	49
2017	169	318	1	22	1	27	-	-	3	44
<b>2018</b>	<b>149</b>	<b>298</b>	<b>1</b>	<b>22</b>	<b>1</b>	<b>28</b>	<b>-</b>	<b>-</b>	<b>3</b>	<b>44</b>
함양읍 Hamyang	149	298	1	22	1	28	-	-	3	44
마천면 Macheon	-	-	-	-	-	-	-	-	-	-
휴천면 Hyucheon	-	-	-	-	-	-	-	-	-	-
유림면 Yurim	-	-	-	-	-	-	-	-	-	-
수동면 Sudong	-	-	-	-	-	-	-	-	-	-
지곡면 Jigok	-	-	-	-	-	-	-	-	-	-
안의면 Anui	-	-	-	-	-	-	-	-	-	-
서하면 Seoha	-	-	-	-	-	-	-	-	-	-
서상면 Seosang	-	-	-	-	-	-	-	-	-	-
백전면 Baekjeon	-	-	-	-	-	-	-	-	-	-
병곡면 Byeonggok	-	-	-	-	-	-	-	-	-	-

자료 : 건설교통과





### 3. 자전거도로 현황 Bicycle Paths

단위 : 개수, km

Unit : number, km

연 별 Year	계 Total		자전거전용도로 Exclusive bicycle path		자전거보행자겸용도로 Bicycle & pedestrian path		자전거전용차로 Exclusive bicycle lane	
	노선수 No. of paths	길 이 Length	노선수 No. of paths	길 이 Length	노선수 No. of paths	길 이 Length	노선수 No. of paths	길 이 Length
2013	14	9.73	-	-	14	9.73	-	-
2014	14	9.73	-	-	14	9.73	-	-
2015	13	9.01	-	-	13	9.01	-	-
2016	13	9.01	-	-	13	9.01	-	-
2017	13	9.01	-	-	13	9.01	-	-
<b>2018</b>	<b>13</b>	<b>9.01</b>	-	-	<b>13</b>	<b>9.01</b>	-	-

자료 : 건설교통과

## 4. 주차장 Parking Lots

단위 : 개소, 면

Unit : number, plane

연 별 및 읍 면 별  Year & Eup and Myeon	계  Total		노 상 Street parking				노 외 Non-Street parking				부 설 Attached to buildings	
			유료 Toll		무료 Free		공영 Public		민영 Private			
	개소 Number	면수 Space	개소 Number	면수 Space	개소 Number	면수 Space	개소 Number	면수 Space	개소 Number	면수 Space	개소 Number	면수 Space
2013	1,063	7,704	14	764	14	764	26	1,839	2	61	1,045	5,236
2014	1,137	8,115	14	797	14	797	28	1,883	2	61	1,093	5,374
2015	1,180	9,194	14	797	14	797	30	2,133	2	61	1,120	5,406
2016	1,226	8,357	-	-	14	797	29	1,962	2	61	1,181	5,537
2017	1,283	8,464	-	-	14	797	29	1,962	2	61	1,238	5,644
<b>2018</b>	<b>1,337</b>	<b>9,315</b>	<b>6</b>	<b>297</b>	<b>14</b>	<b>797</b>	<b>29</b>	<b>1,962</b>	<b>2</b>	<b>61</b>	<b>1,286</b>	<b>6,198</b>
함양읍 Hamyang	836	6,183	6	297	11	690	10	673	-	-	809	4,523
마천면 Macheon	23	441	-	-	-	-	5	406	-	-	18	35
휴천면 Hyucheon	17	115	-	-	-	-	1	27	-	-	16	88
유림면 Yurim	3	10	-	-	-	-	-	-	-	-	3	10
수동면 Sudong	76	434	-	-	-	-	1	28	-	-	75	406
지곡면 Jigok	76	88	-	-	-	-	-	-	-	-	76	88
안의면 Anui	226	1,400	-	-	3	107	7	560	-	-	216	733
서하면 Seoha	21	118	-	-	-	-	1	30	2	61	18	27
서상면 Seosang	55	492	-	-	-	-	3	208	-	-	52	284
백전면 Baekjeon	3	32	-	-	-	-	1	30	-	-	2	2
병곡면 Byeonggok	1	2	-	-	-	-	-	-	-	-	1	2

자료 : 건설교통과, 안전도시과

## 5. 관광사업체 등록 Registered Tour Service Establishments

단위 : 개소

Unit : number

연 별 및 읍 면 별  Year & Eup and Myeon	여 행 업 Travel agencies			관 광 숙 박 업 Tourist accommodations			
	일 반  General	국 내  Domestic	국 외  Overseas	호 텔 업 Hotel			휴 양 콘도미니엄  Condominium
				가 족 호 텔 업  Family hotel	관 광 호 텔 업  Tourist hotel	기 타 호 텔 업  Other hotels	
2013	-	4	4	-	-	-	-
2014	-	4	4	-	-	-	-
2015	-	2	3	-	-	-	-
2016	-	2	3	-	1	-	-
2017	-	2	3	-	1	-	-
<b>2018</b>	<b>-</b>	<b>2</b>	<b>3</b>	<b>-</b>	<b>1</b>	<b>-</b>	<b>-</b>
함 양 읍 Hamyang	-	1	1	-	1	-	-
마 천 면 Macheon	-	-	-	-	-	-	-
휴 천 면 Hyucheon	-	-	-	-	-	-	-
유 립 면 Yurim	-	-	-	-	-	-	-
수 동 면 Sudong	-	-	-	-	-	-	-
지 곡 면 Jigok	-	-	-	-	-	-	-
안 의 면 Anui	-	1	2	-	-	-	-
서 하 면 Seoha	-	-	-	-	-	-	-
서 상 면 Seosang	-	-	-	-	-	-	-
백 전 면 Baekjeon	-	-	-	-	-	-	-
병 곡 면 Byeonggok	-	-	-	-	-	-	-

자료 : 문화관광과

## 관광사업체 등록(계속)

## Registered Tour Service Establishments(cont'd)

단위 : 개

Unit : number

연 별 및 읍 면 별 Year & Eup and Myeon	관광객이용시설업 Tourist entertainment facilities					국제회의업 Organizing Int'l Meeting	
	전문 휴양업 Special recreation services	종합 휴양업 Resort complexes	야영장업 Campgro- unds	관광 유람선업 Tourist cruises	관광 공연장업 Performing arts for tourist	시설업 Facilities	기획업 Planning
2013	-	-	-	-	-	-	-
2014	-	-	-	-	-	-	-
2015	-	-	-	-	-	-	-
2016	-	-	3	-	-	-	-
2017	-	-	5	-	-	-	-
<b>2018</b>	-	-	<b>15</b>	-	-	-	-
함 양 읍 Hamyang	-	-	-	-	-	-	-
마 천 면 Macheon	-	-	4	-	-	-	-
휴 천 면 Hyucheon	-	-	1	-	-	-	-
유 립 면 Yurim	-	-	-	-	-	-	-
수 동 면 Sudong	-	-	-	-	-	-	-
지 곡 면 Jigok	-	-	-	-	-	-	-
안 의 면 Anui	-	-	7	-	-	-	-
서 하 면 Seoha	-	-	1	-	-	-	-
서 상 면 Seosang	-	-	1	-	-	-	-
백 전 면 Baekjeon	-	-	1	-	-	-	-
병 곡 면 Byeonggok	-	-	-	-	-	-	-



## 관광사업체 등록(계속) Registered Tour Service Establishments(cont'd)

단위 : 개

Unit : number

연 별 및 읍 면 별  Year & Eup and Myeon	관광편의시설업 Tourist convenience facilities						관광면세업  Duty-Free Trading
	관광 식당업  Tourist Restaurants	관광순환 버스업  Tour Buses	관광 사진업  Tourism Photography	여객자동차 터미널시설업  Tourism Transportation Terminals	관광 귀도업  Loafway	한옥 체험업  Korean- style house experience	
2013	-	-	-	-	-	5	-
2014	-	-	-	-	-	5	-
2015	-	-	-	-	-	5	-
2016	-	-	-	-	-	5	-
2017	-	-	-	-	-	6	-
<b>2018</b>	<b>-</b>	<b>-</b>	<b>-</b>	<b>-</b>	<b>-</b>	<b>6</b>	<b>-</b>
함 양 읍 Hamyang	-	-	-	-	-	-	-
마 천 면 Macheon	-	-	-	-	-	-	-
휴 천 면 Hyucheon	-	-	-	-	-	-	-
유 립 면 Yurim	-	-	-	-	-	-	-
수 동 면 Sudong	-	-	-	-	-	1	-
지 곡 면 Jigok	-	-	-	-	-	4	-
안 의 면 Anui	-	-	-	-	-	-	-
서 하 면 Seoha	-	-	-	-	-	1	-
서 상 면 Seosang	-	-	-	-	-	-	-
백 전 면 Baekjeon	-	-	-	-	-	-	-
병 곡 면 Byeonggok	-	-	-	-	-	-	-

## 6. 주요 관광지 방문객수 Number of Visitors to Major Attractions

단위 : 명

Unit : person

연 별 및 월 별  Year & Month	집계 관광지수  No. of tourist attraction	방 문 객 수 Visitors			
		유료관광지 Paid tourist attractions			무료관광지  Free tourist attractions
				내 국 인 Domestic	
2013	5	4,055,835	4,036,055	19,780	—
2014	6	4,186,497	4,166,372	20,125	—
2015	6	4,388,903	4,368,427	20,476	—
2016	6	4,406,456	4,385,898	20,558	—
2017	6	4,326,054	4,305,494	20,560	—
<b>2018</b>	<b>6</b>	<b>4,249,316</b>	<b>4,227,138</b>	<b>22,178</b>	<b>-</b>
1월 Jan.	6	301,230	299,430	1,800	—
2월 Feb.	6	325,406	323,641	1,765	—
3월 Mar.	6	351,240	349,390	1,850	—
4월 Apr.	6	378,904	376,063	2,841	—
5월 May.	6	400,520	398,519	2,001	—
6월 Jun.	6	420,361	418,225	2,136	—
7월 Jul.	6	423,723	421,760	1,963	—
8월 Aug.	6	433,629	431,809	1,820	—
9월 Sep.	6	453,719	452,183	1,536	—
10월 Oct.	6	320,456	318,989	1,467	—
11월 Nov.	6	310,069	308,420	1,649	—
12월 Dec.	6	130,059	128,709	1,350	—

주 : 주요 관광지만을 대상으로 방문객수를 중복 집계하였기에 실제 방문객수와 차이가 있을 수 있음

## 7. 지정(법정) 관광지 현황 및 방문객수

## Designation of Tourist Attractions and Their Visitors

단위 : km<sup>2</sup>, 명Unit : km<sup>2</sup>, person

연 별 및 관광지별  Year & Tourist Attractions	위 치  Location	지정일자  Date of designation	조성면적  Area	특 색  Characteristics	방문객 Tourists		
					계  Total	내국인  Domestic	외국인  Foreign
2013	-	-	75,098	-	4,214,680	4,212,779	1,901
2014	-	-	75,098	-	4,186,497	4,166,372	20,125
2015	-	-	75,098	-	4,388,903	4,368,427	20,476
2016	-	-	75,098	-	4,406,456	4,385,898	20,558
2017	-	-	75,098	-	4,326,054	4,305,494	20,560
<b>2018</b>	<b>-</b>	<b>-</b>	<b>75,098</b>	<b>-</b>	<b>4,249,316</b>	<b>4,227,138</b>	<b>22,178</b>
상림공원	함양읍 대덕, 운림리	61. 5. 20		천연기념물 제154호	3,401,789	3,383,726	18,063
백 무 동	마천면 강청리	83. 3. 11		국립공원	127,960	127,857	103
추성계곡	마천면 추성리	67. 12. 29		국립공원	50,637	50,637	-
농 월 정	안의면 월림리	93. 11. 9		산악계곡형 휴양지	250,963	250,018	945
일두고택	지곡면 개평리	2011. 1. 1		중요민속자료 제186호	175,987	174,607	1,380
용추계곡	안의면 상원리	83. 11. 18		국립공원	241,980	240,293	1,687

자료 : 문화관광과



## XII. 보건 및 사회보장

### Health and Social Security



# 1. 의료기관 Medical Institutions

단위 : 개

Unit : number

연 별 및 읍 면 별 Year & Eup and Myeon	합 계 <sup>1)</sup> Total		종합병원 General hospitals		병 원 <sup>2)</sup> Hospitals		의 원 Special hospitals		특수병원 <sup>3)</sup> Clinics		요양병원 Long term care hospitals	
	병원수 Number	병상수 Beds	병원수 Number	병상수 Beds	병원수 Number	병상수 Beds	병원수 Number	병상수 Beds	병원수 Number	병상수 Beds	병원수 Number	병상수 Beds
2013	40	127	-	-	1	69	21	58	-	-	-	-
2014	41	127	-	-	1	69	22	58	-	-	-	-
2015	41	135	-	-	1	77	22	58	-	-	-	-
2016	39	106	-	-	1	77	21	29	-	-	-	-
2017	38	106	-	-	1	77	21	29	-	-	-	-
<b>2018</b>	<b>38</b>	<b>106</b>	<b>-</b>	<b>-</b>	<b>1</b>	<b>77</b>	<b>21</b>	<b>29</b>	<b>-</b>	<b>-</b>	<b>-</b>	<b>-</b>
함 양 읍 Hamyang	30	106	-	-	1	77	16	29	-	-	-	-
마 천 면 Macheon	-	-	-	-	-	-	-	-	-	-	-	-
휴 천 면 Hyucheon	-	-	-	-	-	-	-	-	-	-	-	-
유 림 면 Yurim	1	-	-	-	-	-	1	-	-	-	-	-
수 동 면 Sudong	-	-	-	-	-	-	-	-	-	-	-	-
지 곡 면 Jigok	-	-	-	-	-	-	-	-	-	-	-	-
안 의 면 Anui	6	-	-	-	-	-	3	-	-	-	-	-
서 하 면 Seoha	-	-	-	-	-	-	-	-	-	-	-	-
서 상 면 Seosang	1	-	-	-	-	-	1	-	-	-	-	-
백 전 면 Baekjeon	-	-	-	-	-	-	-	-	-	-	-	-
병 곡 면 Byeonggok	-	-	-	-	-	-	-	-	-	-	-	-

자료 : 보건소

주 : 1) 보건의료원이하 제외 Excluding health clinics to primary health care post 2) 군인병원 제외 Excluding army hospitals

3) 정신병원, 결핵병원, 나병원 포함 Including hospitals for mental ill, leprosariums



## 2. 의료기관 종사 의료인력 Medical Staff

단위 : 명

Unit : person

연 별 및 읍 면 별  Year & Eup and Myeon	합 계  Total	남  Male		여  Female		의 사 Physicians		치과 의사  Dentists
				상근 의사 Full-time	비상근 의사 Part-time			
2013	184	64	120	30	-	9		
2014	191	67	124	30	-	9		
2015	190	69	121	31	-	9		
2016	196	67	129	30	-	8		
2017	179	68	111	29	-	8		
<b>2018</b>	<b>214</b>	<b>78</b>	<b>136</b>	<b>29</b>	<b>-</b>	<b>8</b>		
함양읍 Hamyang	192	66	126	24	-	7		
마천면 Macheon	-	-	-	-	-	-		
휴천면 Hyucheon	-	-	-	-	-	-		
유림면 Yurim	3	3	-	1	-	-		
수동면 Sudong	-	-	-	-	-	-		
지곡면 Jigok	-	-	-	-	-	-		
안의면 Anui	16	6	10	3	-	1		
서하면 Seoha	-	-	-	-	-	-		
서상면 Seosang	3	3	-	1	-	-		
백전면 Baekjeon	-	-	-	-	-	-		
병곡면 Byeonggok	-	-	-	-	-	-		

자료 : 보건소

## 의료기관 종사 의료인력 (계속)

### Medical Staff (cont'd)

단위 : 명

Unit : person

연 별 및 읍 면 별	한의사	약 사 <sup>1)</sup>	조산사	간호사	간호조무사	의료기사	의무기록사
Year & Eup and Myeon	Oriental medical doctors	Pharmacists	Midwives	Nurses	Nurse aids	Medical technicians	Medical record technicians
2013	9	1	-	12	80	42	1
2014	9	1	-	13	81	47	1
2015	9	1	-	14	80	45	1
2016	9	1	-	14	82	48	2
2017	8	1	-	11	76	45	1
<b>2018</b>	<b>9</b>	<b>1</b>	<b>-</b>	<b>23</b>	<b>92</b>	<b>51</b>	<b>1</b>
함 양 읍 Hamyang	7	1	-	21	83	48	1
마 천 면 Macheon	-	-	-	-	-	-	-
휴 천 면 Hyucheon	-	-	-	-	-	-	-
유 림 면 Yurim	-	-	-	-	1	1	-
수 동 면 Sudong	-	-	-	-	-	-	-
지 곡 면 Jigok	-	-	-	-	-	-	-
안 의 면 Anui	2	-	-	1	7	2	-
서 하 면 Seoha	-	-	-	-	-	-	-
서 상 면 Seosang	-	-	-	1	1	-	-
백 전 면 Baekjeon	-	-	-	-	-	-	-
병 곡 면 Byeonggok	-	-	-	-	-	-	-

주 : 의료법 제 3조에 의한 의료기관(보건소 제외) Medical Institutions as stipulated in Article 3 of Medical Act (excludes public health centers).

1) 개인약국 약사 제외 Excluding pharmacists of private-run pharmacies

### 3. 보건소 인력 Staff of Public Health Centers

단위 : 명

Unit : person

연 별 Year	합 계 Total		면 허· 자 격 종 별 by License, Qualification			
	남	여	소 계	의 사	치과 의사	
	Male	Female	Sub Total	Physicians	Dentists	
2013	42	21	21	32	3	2
2014	36	12	24	31	2	2
2015	39	13	26	30	2	2
2016	37	13	24	31	2	2
2017	40	15	25	31	2	2
<b>2018</b>	<b>39</b>	<b>14</b>	<b>25</b>	<b>32</b>	<b>2</b>	<b>2</b>

연 별 Year	면 허· 자 격 종 별 by License, Qualification						
	한 의 사 Oriental medical Doctors	약 사 Pharmacists	조 산 사 Midwives	간 호 사 Nurses	임 상 병 리 사 Clinic Pathology Technicians	방 사 선 과 Radiological Technicians	물 리 치 료 사 Physical therapy technicians
2013	2	-	-	7	4	3	2
2014	2	-	-	7	4	2	2
2015	2	-	-	7	3	3	2
2016	2	-	-	7	3	2	2
2017	2	-	-	7	3	3	2
<b>2018</b>	<b>2</b>	<b>-</b>	<b>-</b>	<b>5</b>	<b>3</b>	<b>3</b>	<b>2</b>

자료 : 보건소

## 보건소 인력 (계속)

### Staff of Public Health Centers (cont'd)

단위 : 명

Unit : person

연 별 Year	면 허· 자 격 종 별 by License, Qualification					
	치과위생사 Dental hygienics technicians	영 양 사 Nutrition technicians	간호조무사 Nurse aids	의무기록사 Medical records technicians	위생사 위생시험사 Medical corpsmen	정신보건전문요원 Mental and health specialists
2013	3	1	3	1	-	1
2014	3	-	5	1	-	1
2015	2	-	5	1	-	1
2016	3	-	6	-	-	2
2017	3	-	7	-	-	-
<b>2018</b>	<b>3</b>	<b>-</b>	<b>6</b>	<b>-</b>	<b>-</b>	<b>4</b>

연 별 Year	면 허· 자 격 종 별 by License, Qualification		면 허· 자 격 종 별 외 Others			
	정보처리기사 Data processing technicians	응급구조사 Emergency rescue specialists	소 계 Sub total	보 건 직 Public health workers	행 정 직 Administrative workers	기 타 Others
2013	-	-	10	1	8	1
2014	-	-	5	1	3	1
2015	-	-	9	4	4	1
2016	-	-	6	-	4	2
2017	-	-	9	-	8	1
<b>2018</b>	<b>-</b>	<b>-</b>	<b>7</b>	<b>3</b>	<b>3</b>	<b>1</b>



### 4. 보건지소 및 보건진료소 인력

#### Staff of Sub-Public Health Centers and Primary Health care posts

단위 : 명

Unit : person

연 별 및 읍 면 별  Year & Eup and Myeon	합 계			보 건 지 소 Health Sub-center								
	Total	남 Male	여 Female	면허.자격종별 by License, Qualification								
				의 사 Phy- sicians	치과 의사 Dentists	한 의 사 Herb Doctor	간 호 사 Nurses	치과 위생사 Dental Hygienist	간 호 조무사 Nurse aids	약 사 Pharma- cists		
2013	33	11	22	22	10	1	-	4	1	6	-	
2014	33	11	22	22	10	1	-	4	1	6	-	
2015	32	11	20	21	10	1	-	3	1	3	-	
2016	32	11	21	21	10	1	-	7	1	2	-	
2017	32	11	21	21	10	1	-	6	1	3	-	
<b>2018</b>	<b>32</b>	<b>11</b>	<b>21</b>	<b>21</b>	<b>10</b>	<b>1</b>	<b>-</b>	<b>6</b>	<b>1</b>	<b>3</b>	<b>-</b>	
함 양 읍 Hamyang	1	-	1	-	-	-	-	-	-	-	-	
마 천 면 Macheon	4	1	3	2	1	-	-	1	-	-	-	
휴 천 면 Hyucheon	3	1	2	2	1	-	-	-	-	1	-	
유 림 면 Yurim	2	1	1	2	1	-	-	1	-	-	-	
수 동 면 Sudong	3	1	2	2	1	-	-	-	-	1	-	
지 곡 면 Jigok	2	1	1	2	1	-	-	1	-	-	-	
안 의 면 Anui	5	2	3	3	1	1	-	-	1	-	-	
서 하 면 Seoha	3	1	2	2	1	-	-	1	-	-	-	
서 상 면 Seosang	3	1	2	2	1	-	-	1	-	-	-	
백 전 면 Baekjeon	3	1	2	2	1	-	-	1	-	-	-	
병 곡 면 Byeonggok	3	1	2	2	1	-	-	-	-	1	-	

자료 : 보건소

## 보건지소 및 보건진료소 인력 (계속)

## Staff of Sub-Public Health Centers and Primary Health care posts(cont'd)

단위 : 명

Unit : person

연 별 및 읍 면 별 Year & Eup and Myeon	보 건 지 소 Health Sub-center						보 건진료소 Primary health care centers
	면허자격종별 by License, Qualification		면허자격종별 외 Others				보 건진료원 Primary health care center's Practitioners
	임상병리사 Clinic pathology technicians	방사선사 Padiological technicians	보 건 직 Public health workers	행 정 직 Adminis- trative workers	기 타 Others		
2013	-	-	-	-	-	-	11
2014	-	-	-	-	-	-	11
2015	-	-	-	-	-	-	11
2016	-	-	-	-	-	-	11
2017	-	-	-	-	-	-	11
<b>2018</b>	-	-	-	-	-	-	<b>11</b>
함 양 읍 Hamyang	-	-	-	-	-	-	1
마 천 면 Macheon	-	-	-	-	-	-	2
휴 천 면 Hyucheon	-	-	-	-	-	-	1
유 림 면 Yurim	-	-	-	-	-	-	-
수 동 면 Sudong	-	-	-	-	-	-	1
지 곡 면 Jigok	-	-	-	-	-	-	-
안 의 면 Anui	-	-	-	-	-	-	2
서 하 면 Seoha	-	-	-	-	-	-	1
서 상 면 Seosang	-	-	-	-	-	-	1
백 전 면 Baekjeon	-	-	-	-	-	-	1
병 곡 면 Byeonggok	-	-	-	-	-	-	1

### 5. 의약품등 제조업소 및 판매업소

## Manufactures and Stores of Pharmaceutical Goods etc.

단위 : 개소

Unit : establishment

연 별 및 읍 면 별  Year & Eup and Myeon	제 조 업 소 Number of manufacturers				판매업소 Number of sellers			
	의약품  Drugs	의약품외품  Non-drug products	의료기기  Medical instru- ments	화장품  Cosmetics	약 국  Pharma- cies	한약국  Dispensary of Oriental medicine		
2013	-	-	-	-	-	37	18	-
2014	-	-	-	-	-	44	18	-
2015	-	-	-	-	-	47	18	-
2016	-	-	-	-	-	45	18	-
2017	-	-	-	-	-	46	18	-
<b>2018</b>	-	-	-	-	-	<b>44</b>	<b>18</b>	-
함 양 읍 Hamyang	-	-	-	-	-	36	13	-
마 천 면 Macheon	-	-	-	-	-	-	-	-
휴 천 면 Hyucheon	-	-	-	-	-	-	-	-
유 림 면 Yurim	-	-	-	-	-	-	-	-
수 동 면 Sudong	-	-	-	-	-	1	1	-
지 곡 면 Jigok	-	-	-	-	-	-	-	-
안 의 면 Anui	-	-	-	-	-	4	3	-
서 하 면 Seoha	-	-	-	-	-	1	-	-
서 상 면 Seosang	-	-	-	-	-	2	1	-
백 전 면 Baekjeon	-	-	-	-	-	-	-	-
병 곡 면 Byeonggok	-	-	-	-	-	-	-	-

자료 : 보건소



## 6. 식품위생 관계 업소

### Number of Food establishment by Year, Business Type

단위 : 개소

Unit : establishment

연 별 및 읍 면 별  Year & Eup and Myeon	식품위생 관련업체				
	합 계  Grand Total	식품 접 객 업 Food premises			제 과 점  Bakeries
		휴게음식점	일반음식점		
		Restaurants	General restaurants		
2013	1,046	737	60	609	9
2014	1,051	747	67	613	8
2015	1,072	752	63	622	8
2016	1,087	757	67	623	8
2017	1,122	784	80	631	13
<b>2018</b>	<b>1,127</b>	<b>780</b>	<b>84</b>	<b>627</b>	<b>15</b>
함 양 읍 Hamyang	579	448	51	345	12
마 천 면 Macheon	101	70	6	61	-
휴 천 면 Hyucheon	31	12	-	12	-
유 림 면 Yurim	24	7	-	7	-
수 동 면 Sudong	73	43	8	33	-
지 곡 면 Jigok	36	19	5	14	-
안 의 면 Anui	150	107	7	91	3
서 하 면 Seoha	31	16	3	13	-
서 상 면 Seosang	58	41	4	34	-
백 전 면 Baekjeon	22	9	-	9	-
병 곡 면 Byeonggok	22	8	-	8	-

자료 : 보건소

## 식품위생 관계 업소(계속)

## Number of Food establishment by Year, Business Type(cont'd)

단위 : 개소

Unit : establishment

연별 및 읍면 별  Year & Eup and Myeon	식품위생 관련업체			집단급식소  Food suppliers for group
	식품접객업 Food premises			
	단란주점 Public bar Karaoke	유흥주점 Amusement restaurants	위탁급식영업 Contracted catering service	
2013	13	44	2	43
2014	13	44	2	43
2015	12	45	2	44
2016	13	44	2	43
2017	13	45	2	43
<b>2018</b>	<b>11</b>	<b>41</b>	<b>2</b>	<b>42</b>
함양읍 Hamyang	4	36	-	19
마천면 Macheon	2	1	-	2
휴천면 Hyucheon	-	-	-	1
유림면 Yurim	-	-	-	1
수동면 Sudong	1	-	1	4
지곡면 Jigok	-	-	-	1
안의면 Anui	3	2	1	7
서하면 Seoha	-	-	-	2
서상면 Seosang	1	2	-	3
백전면 Baekjeon	-	-	-	1
병곡면 Byeonggok	-	-	-	1

### 식품위생 관계 업소(계속)

## Number of Licensed Food Premises, by Business Type(cont'd)

단위 : 개소

Unit : establishment

연 별 및 읍 면 별  Year & Eup and Myeon	식품위생 관련업체					
	식품제조업 및 가공업 Food manufacturing and processing businesses				식품운반·판매·기타업 Food Sales, Transportation, others	
	계 Total	식품제조가공업 Food manufacturing and processing	식품첨가물 제조업 Food additives	즉석판매 제조가공업 Improvised foods	계 Total	식품운반업 Food transportation
2013	228	131	2	95	16	-
2014	227	132	2	93	15	-
2015	242	147	2	93	16	-
2016	250	152	2	96	20	1
2017	254	160	2	92	23	1
<b>2018</b>	<b>258</b>	<b>158</b>	<b>2</b>	<b>98</b>	<b>23</b>	<b>1</b>
함양읍 Hamyang	81	35	-	46	13	1
마천면 Macheon	26	20	-	6	2	-
휴천면 Hyucheon	17	14	-	3	1	-
유림면 Yurim	12	10	-	2	2	-
수동면 Sudong	25	19	-	6	-	-
지곡면 Jigok	16	9	-	7	-	-
안의면 Anui	33	15	-	18	2	-
서하면 Seoha	12	8	2	2	-	-
서상면 Seosang	12	6	-	6	2	-
백전면 Baekjeon	11	11	-	-	1	-
병곡면 Byeonggok	13	11	-	2	-	-

### 식품위생 관계 업소(계속)

### Number of Licensed Food Premises, by Business Type(cont'd)

단위 : 개소

Unit : establishment

연 별 및 읍 면 별  Year & Eup and Myeon	식품위생 관계업체			건강기능식품 관련업체		
	식품운반·판매·기타업 Food Sales, Transportation, others			건강기능식품 제조·수입·판매업 An aid to good health manufacturing, importing, sales		
	식품 소분· 판매업 Food sales	식품보존업 Food preservation	용기·포장류 제조업 Contract catering service	계 Total	건강기능식품 제조업 Manufacturing	건강기능식품 판매업 Sales
2013	15	-	1	22	-	22
2014	14	-	1	19	-	19
2015	16	-	-	18	-	18
2016	19	-	-	17	-	17
2017	21	-	1	18	-	18
<b>2018</b>	<b>21</b>	<b>-</b>	<b>1</b>	<b>24</b>	<b>-</b>	<b>24</b>
함양읍 Hamyang	11	-	1	18	-	18
마천면 Macheon	2	-	-	1	-	1
휴천면 Hyucheon	1	-	-	-	-	-
유림면 Yurim	2	-	-	2	-	2
수동면 Sudong	-	-	-	1	-	1
지곡면 Jigok	-	-	-	-	-	-
안의면 Anui	2	-	-	1	-	1
서하면 Seoha	-	-	-	1	-	1
서상면 Seosang	2	-	-	-	-	-
백전면 Baekjeon	1	-	-	-	-	-
병곡면 Byeonggok	-	-	-	-	-	-



## 7. 공중위생영업소

### Number of Public Sanitary Facilities by Business Type and City/Province

단위 : 개소

Unit : establishment

	총 계 Total	소 계 Sub-total	숙박업 <sup>1)</sup> Hotel Business			목욕장업 Bath houses
			소 계	일반	생활	
2013	185	185	48	45	3	11
2014	175	175	47	45	2	11
2015	176	176	49	45	4	11
2016	185	184	48	44	4	10
2017	185	184	47	43	4	10
<b>2018</b>	<b>179</b>	<b>179</b>	<b>46</b>	<b>42</b>	<b>4</b>	<b>10</b>
함양읍 Hamyang	126	126	27	25	2	8
마천면 Macheon	12	12	8	7	1	-
휴천면 Hyucheon	2	2	1	1	-	-
유림면 Yurim	1	1	-	-	-	-
수동면 Sudong	5	5	-	-	-	-
지곡면 Jigok	1	1	-	-	-	-
안의면 Anui	21	21	5	4	1	2
서하면 Seoha	2	2	2	2	-	-
서상면 Seosang	8	8	3	3	-	-
백전면 Baekjeon	-	-	-	-	-	-
병곡면 Byeonggok	1	1	-	-	-	-

자료 : 보건소

주 : 1) 관광호텔 포함

## 공중위생영업소(계속)

Number of Public Sanitary Facilities by Business Type and City/Province(cont'd)

단위 : 개소

Unit : establishment

	이 용 업 Barber	미 용 업 Beauty shop	세 탁 업 Laundry	건물위생관리업 Business of providing building sanitary control services	기 타 others
2013	27	70	21	7	1
2014	26	66	19	6	-
2015	23	66	19	7	1
2016	26	74	18	8	1
2017	25	76	18	8	-
<b>2018</b>	<b>23</b>	<b>76</b>	<b>16</b>	<b>8</b>	<b>-</b>
함 양 읍 Hamyang	13	60	13	5	-
마 천 면 Macheon	2	2	-	-	-
휴 천 면 Hyucheon	1	-	-	-	-
유 림 면 Yurim	1	-	-	-	-
수 동 면 Sudong	2	2	-	1	-
지 곡 면 Jigok	-	-	-	1	-
안 의 면 Anui	4	7	2	1	-
서 하 면 Seoha	-	-	-	-	-
서 상 면 Seosang	-	4	1	-	-
백 전 면 Baekjeon	-	-	-	-	-
병 곡 면 Byeonggok	-	1	-	-	-

## 8. 예방접종

### Vaccinations against Major Communicable Diseases

단위 : 명

Unit : person

연 별 및 읍 면 별  Year & Eup and Myeon	결 핵			B형간염			디프테리아, 파상풍, 백일해		
	BCG			HepB			DTaP		
	전체	남자	여자	전체	남자	여자	전체	남자	여자
2013	152	80	72	884	462	422	1,419	755	664
2014	198	105	93	1,097	563	534	1,442	752	690
2015	211	117	94	991	517	474	1,446	750	696
2016	103	57	46	1,212	632	580	657	331	326
2017	120	50	70	603	311	292	331	160	171
<b>2018</b>	<b>147</b>	<b>70</b>	<b>77</b>	<b>964</b>	<b>456</b>	<b>508</b>	<b>573</b>	<b>314</b>	<b>259</b>
함양읍 Hamyang	39	20	19	401	215	186	217	113	104
마천면 Macheon	-	-	-	1	1	-	-	-	-
휴천면 Hyucheon	-	-	-	2	1	1	-	-	-
유림면 Yurim	-	-	-	3	2	1	-	-	-
수동면 Sudong	-	-	-	7	3	4	-	-	-
지곡면 Jigok	-	-	-	8	4	4	-	-	-
안의면 Anui	-	-	-	25	13	12	-	-	-
서하면 Seoha	-	-	-	17	7	10	-	-	-
서상면 Seosang	-	-	-	9	4	5	-	-	-
백전면 Baekjeon	-	-	-	7	3	4	-	-	-
병곡면 Byeonggok	-	-	-	2	1	1	-	-	-
병의원 Hospitals	108	50	58	482	202	280	356	201	155

자료 : 보건소

## 예방접종(계속)

## Vaccinations against Major Communicable Diseases(cont'd)

단위 : 명

Unit : person

연 별 및 읍 면 별 Year & Eup and Myeon	폴 리 오 IPV			b형헤모필루스인플루엔자 Hib			폐 렴 구 균 PCV		
	전체	남자	여자	전체	남자	여자	전체	남자	여자
2013	886	453	433	-	-	-	-	-	-
2014	896	457	439	-	-	-	-	-	-
2015	834	429	405	912	473	439	-	-	-
2016	248	139	109	722	373	349	-	-	-
2017	185	103	82	351	182	169	-	-	-
<b>2018</b>	<b>78</b>	<b>46</b>	<b>32</b>	<b>163</b>	<b>75</b>	<b>88</b>	<b>750</b>	<b>310</b>	<b>440</b>
함 양 읍 Hamyang	-	-	-	46	23	23	181	71	110
마 천 면 Macheon	-	-	-	-	-	-	-	-	-
휴 천 면 Hyucheon	-	-	-	-	-	-	-	-	-
유 립 면 Yurim	-	-	-	-	-	-	-	-	-
수 동 면 Sudong	-	-	-	-	-	-	-	-	-
지 곡 면 Jigok	-	-	-	-	-	-	-	-	-
안 의 면 Anui	-	-	-	-	-	-	-	-	-
서 하 면 Seoha	-	-	-	-	-	-	-	-	-
서 상 면 Seosang	-	-	-	-	-	-	-	-	-
백 전 면 Baekjeon	-	-	-	-	-	-	-	-	-
병 곡 면 Byeonggok	-	-	-	-	-	-	-	-	-
병 의 원 Hospitals	78	46	32	117	52	65	569	239	330

자료 : 보건소

### 예방접종(계속)

## Vaccinations against Major Communicable Diseases(cont'd)

단위 : 명

Unit : person

연 별 및 읍 면 별 Year & Eup and Myeon	홍역,풍진,유행성이하선염 MMR			수 두 Var			일 본 뇌 염 JE			기 타 others		
	전체	남자	여자	전체	남자	여자	전체	남자	여자	전체	남자	여자
	2013	477	251	226	-	-	-	1,268	654	614	1,587	751
2014	723	377	346	-	-	-	1,238	631	607	7,206	3,428	3,778
2015	528	277	251	225	123	102	1,312	671	641	3,511	1,521	1,990
2016	541	285	256	211	110	101	1,053	538	515	3,188	1,497	1,691
2017	360	185	175	134	69	65	777	395	382	2,768	1,284	1,484
<b>2018</b>	<b>503</b>	<b>239</b>	<b>264</b>	<b>191</b>	<b>85</b>	<b>106</b>	<b>838</b>	<b>413</b>	<b>425</b>	<b>22,870</b>	<b>10,857</b>	<b>12,013</b>
함 양 읍 Hamyang	176	87	89	62	31	31	210	115	95	4,420	2,013	2,407
마 천 면 Macheon	-	-	-	-	-	-	6	3	3	887	411	476
휴 천 면 Hyucheon	-	-	-	-	-	-	-	-	-	450	193	257
유 립 면 Yurim	-	-	-	-	-	-	4	2	2	306	133	173
수 동 면 Sudong	-	-	-	-	-	-	3	2	1	725	356	369
지 곡 면 Jigok	-	-	-	-	-	-	-	-	-	491	236	255
안 의 면 Anui	-	-	-	-	-	-	18	10	8	2,223	979	1,244
서 하 면 Seoha	-	-	-	-	-	-	3	1	2	739	354	385
서 상 면 Seosang	-	-	-	-	-	-	3	2	1	881	411	470
백 전 면 Baekjeon	-	-	-	-	-	-	2	1	1	370	164	206
병 곡 면 Byeonggok	-	-	-	-	-	-	4	2	2	448	201	247
병 의 원 Hospitals	327	152	175	129	54	75	585	275	310	10,930	5,406	5,524

## 9. 주요 법정감염병 발생 및 사망

## Incidence and Mortality for Major Infectious Diseases

단위 : 건, 명

Unit : case, person

연 별 및 읍 면 별 Year & Eup and Myeon	제1군 감염병 Infectious diseases, Class 1							
	합 계 Total						콜 레 라 Cholera	
	발 생 Incident			사 망 Death			발 생 Incident	사 망 Death
	계 Total	남 Male	여 Female	계 Total	남 Male	여 Female		
2013	1	-	1	-	-	-	-	-
2014	3	-	3	-	-	-	-	-
2015	-	-	-	-	-	-	-	-
2016	-	-	-	-	-	-	-	-
2017	-	-	-	-	-	-	-	-
<b>2018</b>	<b>2</b>	<b>-</b>	<b>2</b>	<b>-</b>	<b>-</b>	<b>-</b>	<b>-</b>	<b>-</b>
함 양 읍 Hamyang	1	-	1	-	-	-	-	-
마 천 면 Macheon	-	-	-	-	-	-	-	-
휴 천 면 Hyucheon	-	-	-	-	-	-	-	-
유 립 면 Yurim	-	-	-	-	-	-	-	-
수 동 면 Sudong	-	-	-	-	-	-	-	-
지 곡 면 Jigok	-	-	-	-	-	-	-	-
안 의 면 Anui	1	-	1	-	-	-	-	-
서 하 면 Seoha	-	-	-	-	-	-	-	-
서 상 면 Seosang	-	-	-	-	-	-	-	-
백 전 면 Baekjeon	-	-	-	-	-	-	-	-
병 곡 면 Byeonggok	-	-	-	-	-	-	-	-

자료 : 보건소

주 : 결핵의 경우 보건소와 일반병원 이원체제로 자료수집이 이루어지고 있으므로 범위 주석 필요함









## 주요 법정감염병 발생 및 사망(계속)

## Incidence and Mortality for Major Infectious Diseases(cont'd)

단위 : 건, 명

Unit : case, person

연 별 및 읍 면 별 Year & Eup and Myeon	3군 감염병 Infectious Diseases, Class 3													
	합 계 Total						말라리아 Malaria		결 핵 Tuberculosis		한센병 Leprosy		성홍열 Scarlet fever	
	발 생 Incident			사 망 Death			발생 Incident	사망 Death	발생 Incident	사망 Death	발생 Incident	사망 Death	발생 Incident	사망 Death
	계 Total	남 Male	여 Female	계 Total	남 Male	여 Female								
2013	18	13	5	-	-	-	-	-	17	-	-	-	-	-
2014	1	1	-	-	-	-	-	-	-	-	-	-	-	-
2015	180	81	99	8	5	3	-	-	65	6	-	2	1	-
2016	32	20	12	9	5	4	-	-	32	5	-	4	-	-
2017	158	78	80	2	1	1	-	-	49	-	-	2	13	-
<b>2018</b>	<b>141</b>	<b>67</b>	<b>74</b>	<b>2</b>	<b>1</b>	<b>1</b>	<b>-</b>	<b>-</b>	<b>54</b>	<b>-</b>	<b>-</b>	<b>2</b>	<b>8</b>	<b>-</b>
함양읍 Hamyang	53	27	26	-	-	-	-	-	19	-	-	-	8	-
마천면 Macheon	11	5	6	-	-	-	-	-	3	-	-	-	-	-
휴천면 Hyucheon	8	3	5	1	-	1	-	-	-	-	-	1	-	-
유림면 Yurim	8	4	4	1	1	-	-	-	3	-	-	1	-	-
수동면 Sudong	2	1	1	-	-	-	-	-	2	-	-	-	-	-
지곡면 Jigok	12	5	7	-	-	-	-	-	5	-	-	-	-	-
안의면 Anui	18	7	11	-	-	-	-	-	7	-	-	-	-	-
서하면 Seoha	8	3	5	-	-	-	-	-	3	-	-	-	-	-
서상면 Seosang	8	4	4	-	-	-	-	-	6	-	-	-	-	-
백전면 Baekjeon	6	3	3	-	-	-	-	-	3	-	-	-	-	-
병곡면 Byeonggok	7	5	2	-	-	-	-	-	3	-	-	-	-	-

### 주요 법정감염병 발생 및 사망(계속)

### Incidence and Mortality for Major Infectious Diseases(cont'd)

단위 : 건, 명

Unit : case, person

연 별 및 읍 면 별 Year & Eup and Myeon	3군 감염병 Infectious Diseases, Class 3										제4군감염병 및 지정감염병 Infectious diseases, Class IV	
	쯔쯔가무시증		렙토스피라증		브루셀라증		신증후군출혈열		기 타			
	Scrub Tybhus		Leptospirosis		Brucellosis		HFRS		Others		발생	사망
	발생	사망	발생	사망	발생	사망	발생	사망	발생	사망		
	Incident	Death	Incident	Death	Incident	Death	Incident	Death	Incident	Death	Incident	Death
2013	-	-	-	-	-	-	-	-	-	-	-	-
2014	-	-	-	-	-	-	-	-	-	-	-	-
2015	111	-	1	-	-	-	2	-	-	-	-	-
2016	103	-	-	-	-	-	3	-	-	-	2	-
2017	83	-	-	-	-	-	2	-	11	-	-	-
<b>2018</b>	<b>56</b>	<b>-</b>	<b>1</b>	<b>-</b>	<b>-</b>	<b>-</b>	<b>4</b>	<b>-</b>	<b>18</b>	<b>-</b>	<b>4</b>	<b>2</b>
함양읍 Hamyang	19	-	1	-	-	-	-	-	6	-	1	-
마천면 Macheon	6	-	-	-	-	-	-	-	2	-	1	1
휴천면 Hyucheon	4	-	-	-	-	-	2	-	2	-	1	1
유림면 Yurim	4	-	-	-	-	-	-	-	1	-	-	-
수동면 Sudong	-	-	-	-	-	-	-	-	-	-	-	-
지곡면 Jigok	4	-	-	-	-	-	1	-	2	-	-	-
안의면 Anui	8	-	-	-	-	-	-	-	3	-	-	-
서하면 Seoha	4	-	-	-	-	-	1	-	-	-	-	-
서상면 Seosang	1	-	-	-	-	-	-	-	1	-	-	-
백전면 Baekjeon	3	-	-	-	-	-	-	-	-	-	1	-
병곡면 Byeonggok	3	-	-	-	-	-	-	-	1	-	-	-

## 10. 한센사업대상자 현황

Status of Hansen Disease patients benefitted from public health center project centers by city

단위 : 명

Unit : person

연 별 및 읍 면 별  Year & Eup and Myeon	한센사업 대상자 거주지별  Area of residence	한센사업대상자 관리사항 Registered patients under control						
		한센사업 대상자 서비스 지역별  Area of service	양 성  Positive case	신규 대상자 New beneficiaries		사망자  Death	성 별 Sex	
				신환자수 New patients	계  Total		남  Male	
2013	-	-	-	-	-	4	45	23
2014	-	-	-	-	-	3	42	20
2015	-	-	-	-	-	2	40	18
2016	-	-	-	-	-	4	36	15
2017	-	-	-	-	-	-	34	14
<b>2018</b>	<b>-</b>	<b>-</b>	<b>-</b>	<b>-</b>	<b>-</b>	<b>2</b>	<b>32</b>	<b>13</b>
함 양 읍 Hamyang	-	-	-	-	-	-	3	1
마 천 면 Macheon	-	-	-	-	-	-	-	-
휴 천 면 Hyucheon	-	-	-	-	-	1	-	-
유 림 면 Yurim	-	-	-	-	-	1	14	6
수 동 면 Sudong	-	-	-	-	-	-	13	5
지 곡 면 Jigok	-	-	-	-	-	-	-	-
안 의 면 Anui	-	-	-	-	-	-	-	-
서 하 면 Seoha	-	-	-	-	-	-	1	1
서 상 면 Seosang	-	-	-	-	-	-	1	-
백 전 면 Baekjeon	-	-	-	-	-	-	-	-
병 곡 면 Byeonggok	-	-	-	-	-	-	-	-

자료 : 보건소



## 11. 결핵환자 현황

### Registered Tuberculosis Patients

단위 : 명, 건수

Unit : person, case

연 별 및 읍 면 별  Year & Eup and Myeon	당해년도 등록(신고)된 결핵 환자수 No. of pulmonary tuberculosis patients registered(declared) the current year						
	합 계 Total		신환자  New	재치료자 Retreatment			
	남  Male	여  Female		재발자  Relapse	실패 후 재치료자 Treatment after failure		
2013	17	-	-	-	-	-	-
2014	86	-	-	-	-	-	-
2015	65	45	20	54	-	6	-
2016	42	27	15	32	-	7	-
2017	49	31	18	34	15	10	1
<b>2018</b>	<b>54</b>	<b>29</b>	<b>25</b>	<b>47</b>	<b>7</b>	<b>5</b>	<b>-</b>
함양읍 Hamyang	19	10	9	16	3	3	-
마천면 Macheon	3	2	1	3	-	-	-
휴천면 Hyucheon	-	-	-	-	-	-	-
유림면 Yurim	3	1	2	2	1	-	-
수동면 Sudong	2	1	1	2	-	-	-
지곡면 Jigok	5	3	2	4	1	1	-
안의면 Anui	7	4	3	7	-	-	-
서하면 Seoha	3	1	2	3	-	-	-
서상면 Seosang	6	4	2	5	1	1	-
백전면 Baekjeon	3	-	3	3	-	-	-
병곡면 Byeonggok	3	3	-	2	1	-	-

자료 : 보건소

## 결핵환자 현황(계속)

### Registered Tuberculosis Patients(cont'd)

단위 : 명, 건수

Unit : person, case

연 별 및 읍 면 별  Year & Eup and Myeon	당해년도 등록(신고)된 결핵 환자수 No. of pulmonary tuberculosis patients registered(declared) the current year				당해년도 결핵예방 집중실적		
	재 치료 자 Retreatment				합 계 Total		
	중단 후 재등록 Treatment after default	이전 치료결과불명확 Results to the previous value unclear	과거 치료여부 불명확 Unclear whether it is past cure	기 타 Others	남 Male	여 Female	
2013	3	-	-	-	121	-	-
2014	2	-	-	-	92	-	-
2015	1	2	2	-	211	-	-
2016	-	1	2	-	211	-	-
2017	1	1	2	-	120	50	70
<b>2018</b>	-	-	<b>2</b>	-	<b>147</b>	<b>70</b>	<b>77</b>
함 양 읍 Hamyang	-	-	-	-	147	70	77
마 천 면 Macheon	-	-	-	-	-	-	-
휴 천 면 Hyucheon	-	-	-	-	-	-	-
유 림 면 Yurim	-	-	1	-	-	-	-
수 동 면 Sudong	-	-	-	-	-	-	-
지 곡 면 Jigok	-	-	-	-	-	-	-
안 의 면 Anui	-	-	-	-	-	-	-
서 하 면 Seoha	-	-	-	-	-	-	-
서 상 면 Seosang	-	-	-	-	-	-	-
백 전 면 Baekjeon	-	-	-	-	-	-	-
병 곡 면 Byeonggok	-	-	1	-	-	-	-





## 결핵환자 현황(계속) Registered Tuberculosis Patients(cont'd)

단위 : 명, 건수

Unit : person, case

연 별 및 읍 면 별  Year & Eup and Myeon	당해년도 보건소 결핵검진 실적 Examination for tuberculsis at health centers the current year										
	검사건수 Cases of the exam					발견환자 수 No. of patients discovered					요관찰 Survei- lance
	합 계 Total		X-선 검사 X-ray inspection	객담검사 Exam of the Sputum	합 계 Total		도말양성 Smear positive	도말음성 Smer negative			
	남 Male	여 Female			남 Male	여 Female					
2013	4,353	-	-	3,953	400	5	-	-	4	1	-
2014	6,177	-	-	5,847	330	4	-	-	1	3	-
2015	4,794	-	-	4,338	456	48	-	-	19	29	-
2016	5,050	-	-	4,640	410	2	1	1	-	2	-
2017	5,074	1,525	3,549	5,074	271	1	1	-	1	-	-
<b>2018</b>	<b>5,929</b>	<b>-</b>	<b>-</b>	<b>5,793</b>	<b>136</b>	<b>1</b>	<b>-</b>	<b>1</b>	<b>1</b>	<b>-</b>	<b>-</b>
함양읍 Hamyang	3,414	-	-	3,362	52	-	-	-	-	-	-
마천면 Macheon	311	-	-	308	3	-	-	-	-	-	-
휴천면 Hyucheon	153	-	-	150	3	-	-	-	-	-	-
유림면 Yurim	249	-	-	234	15	-	-	-	-	-	-
수동면 Sudong	459	-	-	450	9	1	-	1	1	-	-
지곡면 Jigok	236	-	-	222	14	-	-	-	-	-	-
안의면 Anui	455	-	-	446	9	-	-	-	-	-	-
서하면 Seoha	153	-	-	153	-	-	-	-	-	-	-
서상면 Seosang	178	-	-	173	5	-	-	-	-	-	-
백전면 Baekjeon	162	-	-	156	6	-	-	-	-	-	-
병곡면 Byeonggok	159	-	-	139	20	-	-	-	-	-	-

## 12. 보건소 구강보건사업 실적

## Oral Health Activities at Health Centers by City/Province

단위 : 명

Unit : person

연 별 및 읍 면 별 Year & Eup and Myeon	구강보건교육 Oral health education	치 면 세 마 Oral prophylaxis	불소용액 양치사업 Fluoride mouth rinsing	불소용액 도포 Fluoride topical application
2013	24,445	742	2,594	3,842
2014	22,105	756	3,124	3,457
2015	20,205	925	35,565	3,734
2016	16,683	72	23,846	2,417
2017	22,781	40	22,021	2,117
<b>2018</b>	<b>24,587</b>	<b>29</b>	<b>31,448</b>	<b>2,101</b>
함 양 읍 Hamyang	13,811	12	18,540	1,480
마 천 면 Macheon	1,513	2	1,810	60
휴 천 면 Hyucheon	790	1	840	48
유 림 면 Yurim	799	1	726	32
수 동 면 Sudong	1,502	1	1,342	60
지 곡 면 Jigok	887	1	780	54
안 의 면 Anui	2,111	6	4,580	200
서 하 면 Seoha	690	2	395	32
서 상 면 Seosang	1,209	1	1,390	55
백 전 면 Baekjeon	740	1	425	48
병 곡 면 Byeonggok	535	1	620	32

자료 : 보건소

### 13. 모자보건사업 실적

#### Activities of Maternal and Child Health Care at Health Center

단위 : 명

Unit : person

연 별 및 읍 면 별  Year & Eup and Myeon	모자보건관리 Maternal and child health care program			
	임산부등록관리  Registered pregnant women	영유아등록관리 Registered infants/children		
			남 Male	여 Female
2013	219	314	-	-
2014	208	255	-	-
2015	181	235	112	123
2016	178	215	105	110
2017	160	188	87	101
<b>2018</b>	<b>136</b>	<b>172</b>	<b>67</b>	<b>105</b>
함 양 읍 Hamyang	103	131	40	91
마 천 면 Macheon	2	1	-	1
휴 천 면 Hyucheon	3	5	3	2
유 림 면 Yurim	3	4	1	3
수 동 면 Sudong	5	6	4	2
지 곡 면 Jigok	5	8	5	3
안 의 면 Anui	7	6	4	2
서 하 면 Seoha	2	2	1	1
서 상 면 Seosang	2	2	2	-
백 전 면 Baekjeon	1	4	4	-
병 곡 면 Byeonggok	3	3	3	-

자료 : 보건소

## 14. 건강보험 적용인구

## Covered Person(or Beneficiaries) of Health Insurance

단위 : 명, 개소

연 별 Year	합 계 Total					근 로 자 Worker				
	적 용 인 구 Covered persons					사업장 수 Work place	적 용 인 구 Covered person			
	계 Total		가입자 Insured	피부양자 Depen- dents	계 Total		가입자 Insured	피부양자 Depen- dents		
	남 Male	여 Female							남 Male	여 Female
2013	20,123				683	15,416		6,317	9,099	
2014	21,139				713	15,091		6,254	8,837	
2015	38,567				828	20,291		6,603	13,688	
2016	38,494				840	20,446		6,853	13,593	
2017	38,114				1,083	19,348		6,211	13,137	
<b>2018</b>	<b>30,861</b>				<b>1,206</b>	<b>13,540</b>		<b>6,591</b>	<b>6,949</b>	

연 별 Year	공무원, 사립학교 교직원 Government employees and private school teacher					지 역 Self-employeds				
	사업장 수 Work place	적 용 인 구 Covered person					적 용 인 구 Covered person			
		계 Total		가입자 Insured	피부양자 Depen- dents	계 Total		세대주 house- holder	가입자 Insured	
		남 Male	여 Female			남 Male	여 Female			
2013	13	4,214		1,430	2,784	9,639		20,124		
2014	12	4,114		1,423	2,691	10,409		21,139		
2015	12	4,946		1,337	3,609	7,283		13,330		
2016	12	4,837		1,354	3,483	7,411		13,211		
2017	11	5,426		1,433	3,993	6,784		13,340		
<b>2018</b>	<b>11</b>	<b>3,962</b>		<b>1,514</b>	<b>2,448</b>	<b>13,359</b>		<b>6,957</b>		

자료 : 국민건강보험공단 거창지사

## 15. 국민연금 가입자

## National Pension Insurants by Insurance Type and City/Province

단위 : 명, 개소

Unit : person, number

연 별 및 읍 면 별 Year & Eup and Myeon	총가입자수 Total insurants			사업장가입자 Insurants in work places		지역가입자 Insured persons in the local area	임의가입자 Voluntarily insured persons	임의계속 가입자 Voluntarily & continuously insured persons
	남 Male	여 Female	사업장 Work places	가입자 Insurants				
2013	12,410	-	-	654	5,344	6,829	50	187
2014	11,979	-	-	826	4,982	6,699	43	255
2015	12,063	-	-	1,014	5,192	6,501	58	312
2016	12,226	-	-	1,049	5,286	6,464	61	415
2017	12,017	6,642	5,375	1,150	5,314	6,176	78	449
<b>2018</b>	<b>12,191</b>	<b>6,632</b>	<b>5,559</b>	<b>1,291</b>	<b>5,757</b>	<b>5,829</b>	<b>66</b>	<b>539</b>
함양읍 Hamyang	6,392	3,325	3,067	811	3,492	2,669	42	189
마천면 Macheon	706	387	319	32	261	400	2	43
휴천면 Hyucheon	399	246	153	23	182	201	1	15
유림면 Yurim	426	255	171	33	149	248	2	27
수동면 Sudong	737	448	289	85	333	362	2	40
지곡면 Jigok	579	333	246	41	255	287	2	35
안의면 Anui	1,243	697	546	110	472	689	7	75
서하면 Seoha	392	212	180	30	135	231	2	24
서상면 Seosang	521	278	243	62	188	289	2	42
백전면 Baekjeon	417	232	185	24	134	254	2	27
병곡면 Byeonggok	379	219	160	40	156	199	2	22

자료 : 국민연금공단거창지사

## 16. 국민연금급여 지급 현황

## Cases and Benefits in National Pension by benefit Type and City/Province

단위 : 명, 천원

Unit : person, thousand won

연 별 및 읍 면 별  Year & Eup and Myeon	합 계 Total		연 금 Pension				
	수급자수 No. of Recipients	금 액 Amount	노 령 연 금 old-age pension				
			특 례 Special		노령연금 <sup>1)</sup> (20년 이상) Old-age pension(over 20 years)		
		수급자수 No. of Recipients	금 액 Amount	수급자수 No. of Recipients	금 액 Amount		
2013	6,261	16,994,842	-	-	-	-	-
2014	6,377	17,683,617	-	-	-	-	-
2015	6,633	16,098,736	3,718	8,435,577	110	929,670	
2016	7,072	21,195,705	3,625	8,299,798	204	1,596,136	
2017	7,452	23,674,666	3,533	8,211,516	299	2,364,658	
<b>2018</b>	<b>7,560</b>	<b>25,361,561</b>	<b>3,418</b>	<b>8,046,025</b>	<b>333</b>	<b>3,002,650</b>	
함 양 읍 Hamyang	2,357	8,418,863	944	2,290,354	131	1,142,887	
마 천 면 Macheon	498	1,816,348	220	513,583	22	232,806	
휴 천 면 Hyucheon	392	1,187,526	192	421,761	8	60,847	
유 립 면 Yurim	468	1,387,521	235	514,191	15	138,097	
수 동 면 Sudong	607	1,899,056	278	641,185	24	190,257	
지 곡 면 Jigok	512	1,749,848	251	617,157	22	201,016	
안 의 면 Anui	1,181	3,812,447	571	1,357,515	39	336,466	
서 하 면 Seoha	385	1,237,053	186	425,709	15	128,487	
서 상 면 Seosang	472	1,543,856	224	536,007	24	239,370	
백 전 면 Baekjeon	376	1,370,562	166	408,514	21	211,826	
병 곡 면 Byeonggok	312	938,481	151	320,049	12	120,591	

자료 : 국민연금공단거창지사

주: ( )안은 국민연금 가입기간임

### 국민연금급여 지급 현황 (계속)

#### Cases and Benefits in National Pension by benefit Type and City/Province(cont'd)

단위 : 명, 천원

Unit : person, thousand won

연 별 및 읍 면 별  Year & Eup and Myeon	연 금 Pension					
	노 령 연 금 old-age pension					
	노 령 연 금 <sup>1)</sup> (10년 이상~20년 미만)		조 기 Early		분 할 Division	
	수급자수 No. of Recipients	금 액 Amount	수급자수 No. of Recipients	금 액 Amount	수급자수 No. of Recipients	금 액 Amount
2013	-	-	-	-	-	-
2014	-	-	-	-	-	-
2015	846	3,601,895	436	2,475,955	5	10,737
2016	1,088	4,569,496	496	2,894,897	12	16,393
2017	1,340	5,539,871	559	3,370,443	17	33,901
<b>2018</b>	<b>1,420</b>	<b>6,179,551</b>	<b>614</b>	<b>3,754,420</b>	<b>21</b>	<b>47,304</b>
함 양 읍 Hamyang	508	2,176,742	212	1,271,913	10	28,163
마 천 면 Macheon	104	502,087	39	282,014	2	1,334
휴 천 면 Hyucheon	64	278,144	33	203,344	1	1,744
유 립 면 Yurim	71	308,323	27	155,292	-	-
수 동 면 Sudong	121	514,175	37	218,129	-	-
지 곡 면 Jigok	97	431,037	38	244,106	1	6,369
안 의 면 Anui	181	779,383	97	595,922	3	4,558
서 하 면 Seoha	75	344,343	31	180,468	3	2,925
서 상 면 Seosang	71	314,906	37	204,788	1	2,211
백 전 면 Baekjeon	73	312,804	42	260,901	-	-
병 곡 면 Byeonggok	55	217,607	21	137,543	-	-

## 국민연금급여 지급 현황(계속)

## Cases and Benefits in National Pension by benefit Type and City/Province(cont'd)

단위 : 명, 천원

Unit : person, thousand won

연 별 및 읍 면 별 Year & Eup and Myeon	연 금 Pension			
	장 애 연 금 Disablity Pension		유 족 연 금 Survivor Pension	
	수 급 자 수 No. of Recipients	금 액 Amount	수 급 자 수 No. of Recipients	금 액 Amount
2013	76	317,252	1,137	2,389,931
2014	80	338,197	1,239	2,636,230
2015	75	33,717	1,307	244,317
2016	77	331,278	1,396	3,046,826
2017	75	343,322	1,455	3,189,532
<b>2018</b>	<b>77</b>	<b>336,739</b>	<b>1,535</b>	<b>3,433,446</b>
함 양 읍 Hamyang	36	166,431	455	1,077,884
마 천 면 Macheon	3	12,618	102	245,170
휴 천 면 Hyucheon	4	16,045	88	185,156
유 립 면 Yurim	4	15,577	109	227,393
수 동 면 Sudong	4	14,811	131	285,250
지 곡 면 Jigok	4	18,931	89	196,872
안 의 면 Anui	10	40,785	255	583,724
서 하 면 Seoha	3	10,458	63	126,769
서 상 면 Seosang	3	18,345	106	216,569
백 전 면 Baekjeon	4	15,302	67	153,765
병 곡 면 Byeonggok	2	7,436	70	134,894



## 국민연금급여 지급 현황(계속)

### Cases and Benefits in National Pension by benefit Type and City/Province(cont'd)

단위 : 명, 천원

Unit : person, thousand won

연 별 및 읍 면 별  Year & Eup and Myeon	일 시 금 Alump sum allowance					
	장 애 Disablity		반 환 Restoration		사 망 Death	
	수급자수 No. of Recipients	금 액 Amount	수급자수 No. of Recipients	금 액 Amount	수급자수 No. of Recipients	금 액 Amount
2013	1	21,577	151	399,720	9	9,520
2014	3	20,346	83	229,296	3	4,597
2015	2	23,411	131	332,982	3	10,472
2016	-	-	147	373,627	27	67,254
2017	1	14,229	151	548,649	22	58,545
<b>2018</b>	<b>2</b>	<b>45,613</b>	<b>120</b>	<b>461,417</b>	<b>20</b>	<b>54,396</b>
함 양 읍 Hamyang	1	36,054	46	190,072	14	38,363
마 천 면 Macheon	-	-	6	26,736	-	-
휴 천 면 Hyucheon	-	-	2	20,485	-	-
유 림 면 Yurim	-	-	7	28,648	-	-
수 동 면 Sudong	-	-	11	34,496	1	753
지 곡 면 Jigok	-	-	9	20,900	1	13,460
안 의 면 Anui	1	9,559	20	102,715	4	1,820
서 하 면 Seoha	-	-	9	17,894	-	-
서 상 면 Seosang	-	-	6	11,660	-	-
백 전 면 Baekjeon	-	-	3	7,450	-	-
병 곡 면 Byeonggok	-	-	1	361	-	-

## 17. 국가보훈대상자 Number of Patriots and Veterans

단위 : 명

Unit : person

연 별 Year	합 계 Grand Total			국가유공자 Patriots and veterans			
	남 Male	여 Female	계 Total	애국지사 Patriots	전.공상 군경 Disabled veterans & Servicemen injured while on duty	무공.보국 수훈자 Recipients of military merit and order or national security merit	
2013	1,273	1,045	228	139	-	100	26
2014	1,264	-	-	144	-	103	28
2015	1,219	1,003	216	139	-	97	29
2016	1,173	951	222	137	-	93	31
2017	1,141	917	224	137	-	94	32
<b>2018</b>	<b>1,079</b>	<b>852</b>	<b>227</b>	<b>43</b>	<b>-</b>	<b>-</b>	<b>34</b>

연 별 Year	국가유공자 Patriots and veterans				유 족 Bereaved families		
	재일학도 의용군 Student volunteer in japan who participated in the korean war	4.19부상자, 공로자 Deceased. wounded activists of the April 19 <sup>th</sup> revolution	공상 공무원 Disabled civil servants	특별공로자 및 특별공로상이자 Deceased special contributors to national and social development	계 Total	순국애국 지사 Bereaved families of patriots	재일학도 의용군 Student volunteer in japan who participated in the koreanwar
2013	-	-	13	-	256	8	-
2014	-	-	13	-	288	8	-
2015	-	-	13	-	296	8	-
2016	-	-	13	-	312	8	-
2017	-	-	11	-	326	8	-
<b>2018</b>	<b>-</b>	<b>-</b>	<b>9</b>	<b>-</b>	<b>317</b>	<b>7</b>	<b>-</b>

자료 : 경남서부보훈지청

## 국가보훈대상자 (계속) Number of Patriots and Veterans (cont'd)

단위 : 명

Unit : person

연 별 Year	유 족 Bereaved families					
	4.19부상자, 공로자 Deceased, wounded activists of the April 19 <sup>th</sup> revolution	순직공무원 Public officials died on duty	전몰, 전상, 공상, 군경 Bereaved families of disabled veterans and expolicemen on duty			무공.보국 수훈자 Recipients of military merit and order or national security merit
			미망인 Widows	자 녀 Minor children	부 모 Parents	
2013	-	10	117	63	17	41
2014	-	14	124	74	19	49
2015	-	15	124	78	18	53
2016	-	11	125	84	17	57
2017	-	11	125	94	17	61
<b>2018</b>	<b>-</b>	<b>12</b>	<b>126</b>	<b>94</b>	<b>17</b>	<b>61</b>

연 별 Year	유 족	기 타 대 상 자 Others			
	특별 공로 순직자 Deceased special contributors to national and social development	6.18 자유 상이자 A veteran who had been living in Japan and who volunteered and participated in the Korean war between June 25, 1950 and July 27, 1957	지원 대상자 Beneficiaries	5.18 민주 유공자 Persons of distinguished services in the Gwangju democratization movement	특수임무 수행자 Attendant special mission
2013	-	-	-	-	2
2014	-	-	-	2	2
2015	-	-	9	1	2
2016	-	-	8	1	1
2017	-	-	8	1	1
<b>2018</b>	<b>-</b>	<b>-</b>	<b>8</b>	<b>1</b>	<b>1</b>

## 18. 국가보훈대상자 취업 Employment of Patriots and Veterans

단위 : 명

Unit : person

연 별 및 읍 면 별 Year & Eup and Myeon	합 계 Grand total			국가유공자 Patriots and Veterans			유 족 Bereaved families			기타대상자 Others		
	계 Total	남 Male	여 Female	계 Total	남 Male	여 Female	계 Total	남 Male	여 Female	계 Total	남 Male	여 Female
2013	36	24	12	14	10	4	18	12	6	4	2	2
2014	39	26	13	15	11	4	20	13	7	4	2	2
2015	43	27	16	15	11	4	24	14	10	4	2	2
2016	47	29	18	12	12	-	31	15	16	4	2	2
2017	49	32	17	12	12	-	33	18	15	4	2	2
<b>2018</b>	<b>58</b>	<b>37</b>	<b>21</b>	<b>12</b>	<b>12</b>	<b>-</b>	<b>42</b>	<b>23</b>	<b>19</b>	<b>4</b>	<b>2</b>	<b>2</b>
함 양 읍 Hamyang	25	19	6	7	7	-	17	11	6	1	1	-
마 천 면 Macheon	2	1	1	-	-	-	2	1	1	-	-	-
휴 천 면 Hyucheon	5	2	3	1	1	-	3	1	2	1	-	1
유 림 면 Yurim	1	-	1	-	-	-	1	-	1	-	-	-
수 동 면 Sudong	5	4	1	1	1	-	3	2	1	1	1	-
지 곡 면 Jigok	4	2	2	1	1	-	3	1	2	-	-	-
안 의 면 Anui	3	1	2	-	-	-	3	1	2	-	-	-
서 하 면 Seoha	3	2	1	-	-	-	3	2	1	-	-	-
서 상 면 Seosang	7	4	3	1	1	-	5	3	2	1	-	1
백 전 면 Baekjeon	2	1	1	1	1	-	1	-	1	-	-	-
병 곡 면 Byeonggok	1	1	-	-	-	-	1	1	-	-	-	-

자료 : 경남서부보훈지청

## 19. 국가보훈대상자 및 자녀 취학

### Educational Benefits for Patriots and Veterans, and Families

단위 : 명

Unit : person

연 별 및 읍 면 별  Year & Eup and Myeon	합 계 Grand total						국 가 유 공 자 Patriots and Veterans			
	계 Total		중학교 Middle school	고등학교 High school	대학(교) College & University	계 Total	중학교 Middle school	고등학교 High school	대학(교) College & University	
	남 Male	여 Female								
2013	21	-	-	8	12	1	1	-	-	1
2014	26	-	-	5	7	14	-	-	-	-
2015	15	5	10	4	7	4	-	-	-	-
2016	17	7	10	4	7	6	-	-	-	-
2017	23	11	12	7	8	8	-	-	-	-
<b>2018</b>	<b>37</b>	<b>15</b>	<b>22</b>	<b>11</b>	<b>12</b>	<b>14</b>	<b>-</b>	<b>-</b>	<b>-</b>	<b>-</b>
함 양 읍 Hamyang	28	12	16	8	9	11	-	-	-	-
마 천 면 Macheon	-	-	-	-	-	-	-	-	-	-
휴 천 면 Hyucheon	-	-	-	-	-	-	-	-	-	-
유 림 면 Yurim	1	-	1	-	-	1	-	-	-	-
수 동 면 Sudong	-	-	-	-	-	-	-	-	-	-
지 곡 면 Jigok	-	-	-	-	-	-	-	-	-	-
안 의 면 Anui	3	1	2	1	2	-	-	-	-	-
서 하 면 Seoha	-	-	-	-	-	-	-	-	-	-
서 상 면 Seosang	5	2	3	2	1	2	-	-	-	-
백 전 면 Baekjeon	-	-	-	-	-	-	-	-	-	-
병 곡 면 Byeonggok	-	-	-	-	-	-	-	-	-	-

자료 : 경남서부보훈지청



## 20. 참전용사 등록현황 War Veterans

단위 : 명

Unit : person

연 별 및 읍 면 별  Year & Eup and Myeon	총 계  Total	6·25참전  Korean war	월 남 전  Vietnam war	6·25 및 월남전  Korean and Vietnam war
2015	705	505	200	—
2016	649	450	199	—
2017	596	396	200	—
<b>2018</b>	<b>531</b>	<b>338</b>	<b>193</b>	<b>—</b>
합 양 읍 Hamyang	—	—	—	—
마 천 면 Macheon	—	—	—	—
휴 천 면 Hyucheon	—	—	—	—
유 림 면 Yurim	—	—	—	—
수 동 면 Sudong	—	—	—	—
지 곡 면 Jigok	—	—	—	—
안 의 면 Anui	—	—	—	—
서 하 면 Seoha	—	—	—	—
서 상 면 Seosang	—	—	—	—
백 전 면 Baekjeon	—	—	—	—
병 곡 면 Byeonggok	—	—	—	—

자료 : 경남서부보훈지청

## 21. 적십자회비 모금 및 구호, 사회복지 서비스 실적

### Membership Fees, Relief Aid, and Social Welfare Support of the Korean Red Cross

단위 : 세대, 명, 천원

Unit : household, person, 1,000won

연 별 및 읍 면 별  Year & Eup and Myeon	회 비 모 금 Membership fees		구호 및 사회복지 서비스 실적 Relief Aids & Social Welfare Support				
	회원수 Members	금 액 Amount	계 Total			재난구호 Disaster relief	
			세 대 Households	인 원 Persons	금 액 Amount	세 대 Households	인 원 Persons
2015	13,576	37,557,100	230	320	11,986,200	10	18
2016	11,123	47,099,800	1,026	1,516	30,806,200	2	8
2017	5,766	41,457,800	742	1,113	25,441,957	5	8
<b>2018</b>	<b>6,339</b>	<b>31,083,000</b>	<b>994</b>	<b>1,491</b>	<b>30,405,000</b>	<b>8</b>	<b>13</b>
함 양 읍 Hamyang	92	11,310,000	218	326	7,635,000	1	1
마 천 면 Macheon	1,293	2,270,000	72	108	1,800,000	-	-
휴 천 면 Hyucheon	318	1,590,000	63	95	2,375,000	3	5
유 립 면 Yurim	1,021	1,070,000	74	111	2,355,000	2	3
수 동 면 Sudong	1,320	2,470,000	108	162	2,700,000	-	-
지 곡 면 Jigok	184	1,840,000	60	90	1,500,000	-	-
안 의 면 Anui	403	4,050,000	60	90	1,500,000	-	-
서 하 면 Seoha	219	1,410,000	60	90	1,500,000	-	-
서 상 면 Seosang	1,026	2,413,000	120	180	3,000,000	-	-
백 전 면 Baekjeon	351	1,540,000	84	126	2,100,000	-	-
병 곡 면 Byeonggok	112	1,120,000	75	113	3,940,000	2	4

자료 : 대한적십자사 경남지사



## 적십자회비 모금 및 구호, 사회복지 서비스 실적 (계속)

### Membership Fees, Relief Aid, and Social Welfare Support of the Korean Red Cross (cont'd)

단위 : 세대, 명, 천원

Unit : household, person, 1,000won

연 별 및 읍 면 별  Year & Eup and Myeon	구호 및 사회복지 서비스 실적 Relief Aids & Social Welfare Support						
	재난구호	긴급지원 Emergency Welfare Support			결연지원 Sponsorship Services		
		금 액 Amount	세 대 Households	인 원 Persons	금 액 Amount	세 대 Households	인 원 Persons
2015	1,765,000	-	-	-	1,236	1,854	46,350,000
2016	485,000	1	1	1,500,000	1,248	1,872	46,800,000
2017	1,175,000	-	-	-	900	1,350	33,750,000
<b>2018</b>	<b>2,305,000</b>	<b>2</b>	<b>2</b>	<b>3,500,000</b>	<b>984</b>	<b>1,476</b>	<b>24,600,000</b>
함양읍 Hamyang	235,000	1	1	2,000,000	216	324	5,400,000
마천면 Macheon	-	-	-	-	72	108	1,800,000
휴천면 Hyucheon	875,000	-	-	-	60	90	1,500,000
유림면 Yurim	555,000	-	-	-	72	108	1,800,000
수동면 Sudong	-	-	-	-	108	162	2,700,000
지곡면 Jigok	-	-	-	-	60	90	1,500,000
안의면 Anui	-	-	-	-	60	90	1,500,000
서하면 Seoha	-	-	-	-	60	90	1,500,000
서상면 Seosang	-	-	-	-	120	180	3,000,000
백전면 Baekjeon	-	-	-	-	84	126	2,100,000
병곡면 Byeonggok	640,000	1	1	1,500,000	72	108	1,800,000

## 22. 사회복지시설

## Social Welfare Institutions, Inmates by Institution Type

단위 : 개소, 명

Unit : number, person

연별 및 읍면별 Year & Eup and Myeon	합 계 Total		아동복지시설 Children		노인복지시설 Aged		장애인복지시설 Disabled	
	시설수 Facilities	생활및이용인원 Inmates & Persons	시설수 Facilities	생활인원 Inmates	시설수 Facilities	생활인원 Inmates	시설수 Facilities	생활인원 Inmates
<b>2018</b>	<b>21</b>	<b>270</b>	<b>1</b>	<b>33</b>	<b>8</b>	<b>-</b>	<b>7</b>	<b>-</b>
함양읍 Hamyang	13	206	1	33	5	-	5	-
마천면 Macheon	1	-	-	-	1	-	-	-
휴천면 Hyucheon	-	-	-	-	-	-	-	-
유림면 Yurim	2	-	-	-	1	-	1	-
수동면 Sudong	1	27	-	-	-	-	-	-
지곡면 Jigok	-	-	-	-	-	-	-	-
안의면 Anui	3	16	-	-	1	-	1	-
서하면 Seoha	-	-	-	-	-	-	-	-
서상면 Seosang	1	21	-	-	-	-	-	-
백전면 Baekjeon	-	-	-	-	-	-	-	-
병곡면 Byeonggok	-	-	-	-	-	-	-	-

자료 : 사회복지과

주 : 기타항목은 지역아동센터(Community Child center) 등 작성



## 23. 노인여가 복지시설 Leisure facilities for the elderly

단위 : 개소, 명

Unit : number, person

연 별 및 읍 면 별  Year & Eup and Myeon	합 계	노인복지관				경로당	노인교실
	Grand total	Senior service center				Elder's hall	School for age
	시 설 수	시 설 수	종사자수 Workers		시 설 수	시 설 수	
Facilities	Facilities	남	여	Facilities	Facilities		
Myeon	Facilities	Male	Female	Facilities	Facilities		
2013	394	-	-	-	-	394	-
2014	397	-	-	-	-	397	-
2015	402	-	-	-	-	402	-
2016	403	-	-	-	-	403	-
2017	408	-	-	-	-	406	2
<b>2018</b>	<b>408</b>	-	-	-	-	<b>406</b>	<b>2</b>
함양읍 Hamyang	91	-	-	-	-	89	2
마천면 Macheon	28	-	-	-	-	28	-
휴천면 Hyucheon	28	-	-	-	-	28	-
유림면 Yurim	28	-	-	-	-	28	-
수동면 Sudong	35	-	-	-	-	35	-
지곡면 Jigok	38	-	-	-	-	38	-
안의면 Anui	53	-	-	-	-	53	-
서하면 Seoha	22	-	-	-	-	22	-
서상면 Seosang	33	-	-	-	-	33	-
백전면 Baekjeon	28	-	-	-	-	28	-
병곡면 Byeonggok	24	-	-	-	-	24	-

자료 : 주민행복과

## 24. 노인주거 복지시설

### The facilities of a residential welfare institution for the elderly

단위 : 개소, 명

Unit : number, person

연 별 및 읍 면 별  Year & Eup and Myeon	합 계 Total							
	시설수  No. of Institutions	입 소 인 원 Admitted Person				종 사 자 수 Workers		
		정 원  Regular	현 원 Present		남  Male	여  Female	남  Male	여  Female
			남  Male	여  Female				
2013	-	-	-	-	-	-	-	-
2014	-	-	-	-	-	-	-	-
2015	-	-	-	-	-	-	-	-
2016	-	-	-	-	-	-	-	-
2017	-	-	-	-	-	-	-	-
<b>2018</b>	-	-	-	-	-	-	-	-
함 양 읍 Hamyang	-	-	-	-	-	-	-	-
마 천 면 Macheon	-	-	-	-	-	-	-	-
휴 천 면 Hyucheon	-	-	-	-	-	-	-	-
유 립 면 Yurim	-	-	-	-	-	-	-	-
수 동 면 Sudong	-	-	-	-	-	-	-	-
지 곡 면 Jigok	-	-	-	-	-	-	-	-
안 의 면 Anui	-	-	-	-	-	-	-	-
서 하 면 Seoha	-	-	-	-	-	-	-	-
서 상 면 Seosang	-	-	-	-	-	-	-	-
백 전 면 Baekjeon	-	-	-	-	-	-	-	-
병 곡 면 Byeonggok	-	-	-	-	-	-	-	-

자료 : 주민행복과









## 25. 노인의료 복지시설

### The facilities of a medical welfare institution for the elderly

단위 : 개소, 명

Unit : number, person

연 별 및 읍 면 별  Year & Eup and Myeon	합 계 Total							
	시 설 수  No. of Institutions	입 소 인 원 Admitted Person				종 사 자 수 Workers		
		정 원  Regular	현 원 Present		총 사 자 수  Workers	남  Male	여  Female	
			남  Male	여  Female				
2013	9	493	384	...	...	232	...	...
2014	9	475	384	...	...	244	...	...
2015	9	475	339	61	278	215	31	184
2016	8	475	343	64	279	215	31	184
2017	8	481	334	68	266	234	32	202
<b>2018</b>	<b>8</b>	<b>481</b>	<b>341</b>	<b>65</b>	<b>276</b>	<b>228</b>	<b>38</b>	<b>190</b>
함 양 읍 Hamyang	5	203	183	33	150	124	16	108
마 천 면 Macheon	1	80	41	9	32	27	6	21
휴 천 면 Hyucheon	-	-	-	-	-	-	-	-
유 림 면 Yurim	1	122	41	12	29	28	9	19
수 동 면 Sudong	-	-	-	-	-	-	-	-
지 곡 면 Jigok	-	-	-	-	-	-	-	-
안 의 면 Anui	1	76	76	11	65	49	7	42
서 하 면 Seoha	-	-	-	-	-	-	-	-
서 상 면 Seosang	-	-	-	-	-	-	-	-
백 전 면 Baekjeon	-	-	-	-	-	-	-	-
병 곡 면 Byeonggok	-	-	-	-	-	-	-	-

자료 : 주민행복과





## 26. 재가노인 복지시설

## The facilities of community care for the elderly

단위 : 개소, 명

Unit : number, person

연 별 및 읍 면 별 Year & Eup and Myeon	합 계 Total				방문요양서비스 a visit Nursing			
	시 설 수 No. of Institutions	이용인원 Persons		종사자수 Workers	시 설 수 No. of Institutions	이용인원 Persons		종사자수 Workers
		정 원 Regular	현 원 Present			정 원 Regular	현 원 Present	
2015	3	230	263	50	1	-	15	16
2016	4	100	96	41	2	-	21	11
2017	4	230	263	50	3	-	26	16
<b>2018</b>	<b>11</b>	<b>278</b>	<b>318</b>	<b>68</b>	<b>3</b>	<b>-</b>	<b>32</b>	<b>18</b>
함 양 읍 Hamyang	7	187	171	41	2	-	2	3
마 천 면 Macheon	-	-	-	-	-	-	-	-
휴 천 면 Hyucheon	-	164	-	10	-	-	-	-
유 립 면 Yurim	3	82	147	23	1	-	30	15
수 동 면 Sudong	-	-	-	-	-	-	-	-
지 곡 면 Jigok	1	9	-	4	-	-	-	-
안 의 면 Anui	-	-	-	-	-	-	-	-
서 하 면 Seoha	-	-	-	-	-	-	-	-
서 상 면 Seosang	-	-	-	-	-	-	-	-
백 전 면 Baekjeon	-	-	-	-	-	-	-	-
병 곡 면 Byeonggok	-	-	-	-	-	-	-	-

자료 : 주민행복과





## 27. 국민기초생활보장 수급자

### Recipients of National Basic Livelihood Security by City/Province

단위 : 가구수, 개, 명

Unit : household, number, person

연 별 및 읍 면 별  Year & Eup and Myeon	총 수 급 자 Total recipients				일 반 수 급 자 General recipients			
	가 구 Households	인 원 Persons			가 구 Households	인 원 Persons		
		계 Sub-Total	남 Male	여 Female		계 Sub-Total	남 Male	여 Female
2013	1,139	1,959	-	-	1,086	1,534	-	-
2014	1,384	1,776	-	-	982	1,357	-	-
2015	1,600	2,121	-	-	1,227	1,749	-	-
2016	1,546	1,986	-	-	1,213	1,645	-	-
2017	1,539	1,978	-	-	1,202	1,635	-	-
<b>2018</b>	<b>1,624</b>	<b>2,055</b>	<b>-</b>	<b>-</b>	<b>1,336</b>	<b>1,762</b>	<b>-</b>	<b>-</b>
함 양 읍 Hamyang	767	988	-	-	499	719	-	-
마 천 면 Macheon	77	96	-	-	71	90	-	-
휴 천 면 Hyucheon	83	113	-	-	83	113	-	-
유 립 면 Yurim	92	106	-	-	92	106	-	-
수 동 면 Sudong	73	95	-	-	70	89	-	-
지 곡 면 Jigok	80	99	-	-	80	99	-	-
안 의 면 Anui	213	253	-	-	205	245	-	-
서 하 면 Seoha	48	60	-	-	46	57	-	-
서 상 면 Seosang	76	100	-	-	75	99	-	-
백 전 면 Baekjeon	74	93	-	-	74	93	-	-
병 곡 면 Byeonggok	41	52	-	-	41	52	-	-

자료 : 사회복지과





## 28. 기초연금 수급자 수

### Recipients of Basic Pension

단위 : 명, %

Unit : person, %

연 별 Year	전제 노인 대비 기초연금 수급자 (명) Total recipients of Basis Senior Pension as % of Total Population 65+ (Persons)								
	전체 노인 Population 65 years old & over			수 급 자 수 Total recipients			수 급 륜 (%) Take-up rate		
	합 계 Total	남 Male	여 Female	합 계 Total	남 Male	여 Female	합 계 Total	남 Male	여 Female
2013	11,974	4,395	7,579	10,101	3,386	6,715	84	77	87
2014	11,989	4,412	7,577	10,094	3,385	6,709	84	77	88
2015	12,160	4,490	7,670	10,140	3,427	6,713	83.39	76.3	87.5
2016	12,274	4,538	7,736	10,131	3,371	6,760	82.54	74.28	87.38
2017	12,558	4,721	7,837	10,436	3,657	6,779	83	77.5	86.5
<b>2018</b>	<b>12,620</b>	<b>4,764</b>	<b>7,856</b>	<b>10,519</b>	<b>3,682</b>	<b>6,837</b>	<b>83</b>	<b>77</b>	<b>87</b>

자료 : 사회복지과

## 29. 여성복지시설 Women's Welfare Institutions

단위 : 개소, 명

Unit : number, person

연 별 및 읍 면 별  Year & Eup and Myeon	합 계  Total				한부모가족시설 Single parent family							
					계 Sub-total				모자보호시설 Mother and Child Facilities			
	시설수 No. of facilities	입소자 Admit- ted	퇴소자 Dis- charged	연말현재 생활인원 Inmates as of year-end	시설수 No. of facilities	입소자 Admit- ted	퇴소자 Dis- charged	연말현재 생활인원 Inmates as of year-end	시설수 No. of facilities	입소자 Admit- ted	퇴소자 Dis- charged	연말현재 생활인원 Inmates as of year-end
2015	-	-	-	-	-	-	-	-	-	-	-	-
2016	-	-	-	-	-	-	-	-	-	-	-	-
2017	-	-	-	-	-	-	-	-	-	-	-	-
<b>2018</b>	-	-	-	-	-	-	-	-	-	-	-	-
함 양 읍 Hamyang	-	-	-	-	-	-	-	-	-	-	-	-
마 천 면 Macheon	-	-	-	-	-	-	-	-	-	-	-	-
휴 천 면 Hyucheon	-	-	-	-	-	-	-	-	-	-	-	-
유 립 면 Yurim	-	-	-	-	-	-	-	-	-	-	-	-
수 동 면 Sudong	-	-	-	-	-	-	-	-	-	-	-	-
지 곡 면 Jigok	-	-	-	-	-	-	-	-	-	-	-	-
안 의 면 Anui	-	-	-	-	-	-	-	-	-	-	-	-
서 하 면 Seoha	-	-	-	-	-	-	-	-	-	-	-	-
서 상 면 Seosang	-	-	-	-	-	-	-	-	-	-	-	-
백 전 면 Baekjeon	-	-	-	-	-	-	-	-	-	-	-	-
병 곡 면 Byeonggok	-	-	-	-	-	-	-	-	-	-	-	-

## 여성복지시설(계속) Women's Welfare Institutions(cont'd)

단위 : 개소, 명

Unit : number, person

연 별 및 읍 면 별 Year & Eup and Myeon	한부모가족시설 Single parent family											
	미혼모자시설 Single Mother and Child Facilities				미혼모자 공동생활가정 Single Mother and Child Joint Living Households				모자일시 보호시설 Temporary Facilities for Housing Mother and Child			
	시설수 No. of facilities	입소자 Admitted	퇴소자 Discharged	연말현재 생활인원 Inmates as of year-end	시설수 No. of facilities	입소자 Admitted	퇴소자 Discharged	연말현재 생활인원 Inmates as of year-end	시설수 No. of facilities	입소자 Admitted	퇴소자 Discharged	연말현재 생활인원 Inmates as of year-end
2015	-	-	-	-	-	-	-	-	-	-	-	-
2016	-	-	-	-	-	-	-	-	-	-	-	-
2017	-	-	-	-	-	-	-	-	-	-	-	-
<b>2018</b>	-	-	-	-	-	-	-	-	-	-	-	-
함양읍 Hamyang	-	-	-	-	-	-	-	-	-	-	-	-
마천면 Macheon	-	-	-	-	-	-	-	-	-	-	-	-
휴천면 Hyucheon	-	-	-	-	-	-	-	-	-	-	-	-
유림면 Yurim	-	-	-	-	-	-	-	-	-	-	-	-
수동면 Sudong	-	-	-	-	-	-	-	-	-	-	-	-
지곡면 Jigok	-	-	-	-	-	-	-	-	-	-	-	-
안의면 Anui	-	-	-	-	-	-	-	-	-	-	-	-
서하면 Seoha	-	-	-	-	-	-	-	-	-	-	-	-
서상면 Seosang	-	-	-	-	-	-	-	-	-	-	-	-
백전면 Baekjeon	-	-	-	-	-	-	-	-	-	-	-	-
병곡면 Byeonggok	-	-	-	-	-	-	-	-	-	-	-	-

## 여성복지시설(계속) Women's Welfare Institutions(cont'd)

단위 : 개소, 명

Unit : number, person

연 별 및 읍 면 별 Year & Eup and Myeon	소외여성 복지시설 Underprivileged female															
	계 Sub-total				성폭력피해자보호시설 Facilities for Victims of Sexual Violence				가정폭력피해자보호시설 Facilities for Victims of Domestic Violence				성매매피해자지원시설 Facilities for Victims of Prostitution			
	시설수 No. of facilities	입소자 Admitted	퇴소자 Discharged	연말현재 생활인원 Inmates as of year-end	시설수 No. of facilities	입소자 Admitted	퇴소자 Discharged	연말현재 생활인원 Inmates as of year-end	시설수 No. of facilities	입소자 Admitted	퇴소자 Discharged	연말현재 생활인원 Inmates as of year-end	시설수 No. of facilities	입소자 Admitted	퇴소자 Discharged	연말현재 생활인원 Inmates as of year-end
2015	-	-	-	-	-	-	-	-	-	-	-	-	-	-	-	-
2016	-	-	-	-	-	-	-	-	-	-	-	-	-	-	-	-
2017	-	-	-	-	-	-	-	-	-	-	-	-	-	-	-	-
<b>2018</b>	-	-	-	-	-	-	-	-	-	-	-	-	-	-	-	-
함 양 읍 Hamyang	-	-	-	-	-	-	-	-	-	-	-	-	-	-	-	-
마 천 면 Macheon	-	-	-	-	-	-	-	-	-	-	-	-	-	-	-	-
휴 천 면 Hyucheon	-	-	-	-	-	-	-	-	-	-	-	-	-	-	-	-
유 립 면 Yurim	-	-	-	-	-	-	-	-	-	-	-	-	-	-	-	-
수 동 면 Sudong	-	-	-	-	-	-	-	-	-	-	-	-	-	-	-	-
지 곡 면 Jigok	-	-	-	-	-	-	-	-	-	-	-	-	-	-	-	-
안 의 면 Anui	-	-	-	-	-	-	-	-	-	-	-	-	-	-	-	-
서 하 면 Seoha	-	-	-	-	-	-	-	-	-	-	-	-	-	-	-	-
서 상 면 Seosang	-	-	-	-	-	-	-	-	-	-	-	-	-	-	-	-
백 전 면 Baekjeon	-	-	-	-	-	-	-	-	-	-	-	-	-	-	-	-
병 곡 면 Byeonggok	-	-	-	-	-	-	-	-	-	-	-	-	-	-	-	-

## 30. 여성폭력상담 Counseling Services for Female Victims of Violence

단위 : 개소, 건

Unit : household, case

연 별 Year	여성폭력상담 Counseling Activities for Women							
	합 계 Total		가정폭력 Domestic violence		성 폭 력 Sexul violence		성매매피해 Victims of forced prostitution	
	상담소 No. of Counseling centers	상담건수 No. of Coun- seling	상담소 No. of Counseling centers	상담건수 No. of Coun- seling	상담소 No. of Counseling centers	상담건수 No. of Coun- seling	상담소 No. of Counseling centers	상담건수 No. of Coun- seling
2013	-	-	-	-	-	-	-	-
2014	-	-	-	-	-	-	-	-
2015	-	-	-	-	-	-	-	-
2016	-	-	-	-	-	-	-	-
2017	-	-	-	-	-	-	-	-
<b>2018</b>	-	-	-	-	-	-	-	-

연 별 Year	피해지 지원내역 Counseing Follow-ups					
	합 계	심리·정서적 지원	수사·법적 지원	의료지원	시설입소연계	기 타
	Total	Counseling	Legal Aid	Medical Aid	Victim's facility	Others
2013	-	-	-	-	-	-
2014	-	-	-	-	-	-
2015	-	-	-	-	-	-
2016	-	-	-	-	-	-
2017	-	-	-	-	-	-
<b>2018</b>	-	-	-	-	-	-

### 31. 소년·소녀가장 현황

#### The State of Households Headed by Child

단위 : 명

Unit : person

연 별 및 읍 면 별  Year & Eup and Myeon	합 계  Total	세 대 주 Householder		세 대 원 Household members		
		남 Male	여 Female	남 Male	여 Female	
2013	-	-	-	-	-	-
2014	-	-	-	-	-	-
2015	-	-	-	-	-	-
2016	-	-	-	-	-	-
2017	-	-	-	-	-	-
<b>2018</b>	<b>-</b>	<b>-</b>	<b>-</b>	<b>-</b>	<b>-</b>	<b>-</b>
함 양 읍 Hamyang	-	-	-	-	-	-
마 천 면 Macheon	-	-	-	-	-	-
휴 천 면 Hyucheon	-	-	-	-	-	-
유 립 면 Yurim	-	-	-	-	-	-
수 동 면 Sudong	-	-	-	-	-	-
지 곡 면 Jigok	-	-	-	-	-	-
안 의 면 Anui	-	-	-	-	-	-
서 하 면 Seoha	-	-	-	-	-	-
서 상 면 Seosang	-	-	-	-	-	-
백 전 면 Baekjeon	-	-	-	-	-	-
병 곡 면 Byeonggok	-	-	-	-	-	-

자료 : 주민행복과

## 소년·소녀가장 현황(계속)

## The State of Households Headed by Child(cont'd)

단위 : 명

Unit : person

연 별 및 읍 면 별 Year & Eup and Myeon	재 학 별 School Attendance				
	미 취 학 Preschool	초등학교 Elementary school	중 학 교 Middle school	고등학교 High school	기타(미재학동) Others
2013	-	-	-	-	-
2014	-	-	-	-	-
2015	-	-	-	-	-
2016	-	-	-	-	-
2017	-	-	-	-	-
<b>2018</b>	-	-	-	-	-
함 양 읍 Hamyang	-	-	-	-	-
마 천 면 Macheon	-	-	-	-	-
휴 천 면 Hyucheon	-	-	-	-	-
유 립 면 Yurim	-	-	-	-	-
수 동 면 Sudong	-	-	-	-	-
지 곡 면 Jigok	-	-	-	-	-
안 의 면 Anui	-	-	-	-	-
서 하 면 Seoha	-	-	-	-	-
서 상 면 Seosang	-	-	-	-	-
백 전 면 Baekjeon	-	-	-	-	-
병 곡 면 Byeonggok	-	-	-	-	-

## 32. 아동복지시설 Children Welfare Institutions

단위 : 개소, 명

Unit : number, person

연 별 및 읍 면 별  Year & Eup and Myeon	합 계 Total										
	시설수  No. of facilities	입 소 자 Admitted			퇴 소 자 Discharged			연말현재 생활인원 Inmates as of year end			
		남 Male	여 Female	남 Male	여 Female	남 Male	여 Female	남 Male	여 Female		
2013	1	3	...	...	7	...	...	49	...	...	
2014	1	1	...	...	5	...	...	45	...	...	
2015	1	1	-	1	2	-	2	44	...	...	
2016	1	5	3	2	10	7	3	39	24	15	
2017	1	4	1	3	8	5	3	33	21	12	
<b>2018</b>	<b>1</b>	<b>1</b>	<b>1</b>	<b>-</b>	<b>1</b>	<b>1</b>	<b>-</b>	<b>33</b>	<b>20</b>	<b>13</b>	
함양읍 Hamyang	1	1	1	-	1	1	-	33	20	13	
마천면 Macheon	-	-	-	-	-	-	-	-	-	-	
휴천면 Hyucheon	-	-	-	-	-	-	-	-	-	-	
유림면 Yurim	-	-	-	-	-	-	-	-	-	-	
수동면 Sudong	-	-	-	-	-	-	-	-	-	-	
지곡면 Jigok	-	-	-	-	-	-	-	-	-	-	
안의면 Anui	-	-	-	-	-	-	-	-	-	-	
서하면 Seoha	-	-	-	-	-	-	-	-	-	-	
서상면 Seosang	-	-	-	-	-	-	-	-	-	-	
백전면 Baekjeon	-	-	-	-	-	-	-	-	-	-	
병곡면 Byeonggok	-	-	-	-	-	-	-	-	-	-	

자료 : 주민행복과







### 33. 장애인 등록현황

## Registered Disabled Persons

단위 : 명

Unit : person

연 별 및 읍 면 별 Year & Eup and Myeon	성 별 Gender			장 애 유 형 By type of the disabled							
	계 Total	남 Male	여 Female	지체장애 Physical Disability	뇌병변장애 Disability of Brain Lesion	시각장애 Visual Disability	청각장애 Hearing Disability	언어장애 Speech Disability	지적장애 Intellectual Disorder (Mental Retardation)	자폐성장애 Mental Disorder	정신장애 Autistic Disorder
2013	3,629	1,885	1,744	1,956	313	327	353	35	262	10	267
2014	3,622	1,881	1,741	1,936	371	339	346	34	273	12	254
2015	3,611	1,870	1,741	1,928	296	339	352	34	271	12	256
2016	3,658	1,872	1,786	1,917	296	335	406	35	272	13	256
2017	3,761	1,930	1,831	1,909	286	335	510	36	282	15	256
<b>2018</b>	<b>3,784</b>	<b>1,920</b>	<b>1,864</b>	<b>1,851</b>	<b>273</b>	<b>346</b>	<b>592</b>	<b>35</b>	<b>286</b>	<b>16</b>	<b>251</b>
함양읍 Hamyang	1,381	744	637	594	105	133	179	13	121	13	165
마천면 Macheon	248	117	131	129	21	20	40	2	17	1	4
휴천면 Hyucheon	216	99	117	112	13	21	35	4	19	-	6
유림면 Yurim	241	109	132	133	18	18	36	1	16	1	12
수동면 Sudong	247	130	117	119	15	27	44	4	18	-	13
지곡면 Jigok	227	114	113	122	11	15	36	2	24	1	5
안의면 Anui	507	237	270	264	39	47	87	3	29	-	23
서하면 Seoha	158	81	77	90	9	11	28	1	12	-	4
서상면 Seosang	223	111	112	128	20	26	32	1	10	-	3
백전면 Baekjeon	188	99	89	84	15	18	39	4	11	-	11
병곡면 Byeonggok	148	79	69	76	7	10	36	-	9	-	5

자료 : 사회복지과

주1) 장애등급제(1~6급) 폐지되고 장애의 정도가 심한장애인(기존 1~3급), 심하지 않은 장애인(기존 4~6급)으로 구분

## 장애인 등록현황 (계속)

### Registered Disabled Persons (cont'd)

단위 : 명

Unit : person

연 별 및 읍 면 별 Year & Eup and Myeon	장 애 유 형 By type of the disabled							장 애 정 도 degree of disability <sup>1)</sup>	
	신장장애 Kidney Dysfunction	심장장애 Cardiac Dysfunction	호흡기 장애 Respiratory Dysfunction	간장애 Hepatic Dysfunction (or Liver Dysfunction)	안면장애 Facial Disfigure- ment	장루 요루장애 Intestinal Fistular/ Urinary Fistular	뇌진증 장애 Epilepsy	심한장애 Severe disability	심하지 않은 장애 Mild disability
2013	56	3	12	15	1	16	3	1,410	2,219
2014	57	3	12	14	1	19	5	1,400	2,222
2015	64	4	12	15	1	20	4	1,353	2,235
2016	69	5	11	15	1	21	6	1,376	2,235
2017	71	4	13	14	1	23	6	1,370	2,288
<b>2018</b>	<b>79</b>	<b>4</b>	<b>12</b>	<b>13</b>	<b>1</b>	<b>21</b>	<b>4</b>	<b>1,369</b>	<b>2,415</b>
함양읍 Hamyang	38	1	6	4	-	7	2	601	780
마천면 Macheon	6	3	1	2	-	2	-	87	161
휴천면 Hyucheon	3	-	2	1	-	-	-	62	154
유림면 Yurim	4	-	1	1	-	-	-	85	156
수동면 Sudong	4	-	-	-	-	2	1	95	152
지곡면 Jigok	7	-	-	-	-	3	1	76	151
안의면 Anui	9	-	-	3	1	2	-	162	345
서하면 Seoha	2	-	-	-	-	1	-	42	116
서상면 Seosang	1	-	-	1	-	1	-	52	171
백전면 Baekjeon	3	-	2	1	-	-	-	58	130
병곡면 Byeonggok	2	-	-	-	-	3	-	49	99



### 보호대상아동 발생 및 조치현황(계속)

Status of Children Needing Protection and Results of Protective measures by City/Province (cont'd)

단위 : 명

Unit : person

연도별 Year	장애 여부			보호 조치 현황				
	계 Total	비장애 without disability	장애 with disability	시설 입소 Institutional care				
				소 계 Sub- total	남 Boys	여 Girls	양육시설 등 Rearing Institutions etc	일시보호시설 For a Time Institutions
2015	3	3	-	44	-	-	44	-
2016	2	2	-	2	-	-	2	-
2017	4	4	-	2	-	-	2	-
<b>2018</b>	<b>3</b>	<b>2</b>	<b>1</b>	<b>1</b>	<b>1</b>	<b>-</b>	<b>1</b>	<b>-</b>

연도별 Year	보호 조치 현황								
	시설 입소 Institutional care		가정 보호 Home care						
	장애아동 시설 Disabled	공동생활 가정 Group home	소 계 Sub- total	남 Boys	여 Girls	소년소녀가정 Households headed by child	입 양 Adoption	가정위탁 Foster home care	입양 전 위탁 Transitional foster home
2015	-	-	28	-	-	-	6	22	-
2016	-	-	-	-	-	-	-	-	-
2017	-	-	2	-	-	-	-	2	-
<b>2018</b>	<b>-</b>	<b>-</b>	<b>2</b>	<b>1</b>	<b>1</b>	<b>-</b>	<b>-</b>	<b>2</b>	<b>-</b>

### 35. 저소득 및 한부모 가족 Low-income Single Parent Families

단위 : 가구, 명

Unit : household, person

연 별 및 읍 면 별  Year & Eup and Myeon	합 계 Total				한부모가족지원법 수급자 Single parent Family Support recipients			
	가구수 House holds	가 구 원 수 House hold members		가구수 House holds	가 구 원 수 House hold members		여 Female	
		남 Male	여 Female		남 Male	여 Female		
2013	128	333		90	233			
2014	119	293		76	196			
2015	124	303		75	190			
2016	129	321		28	132			
2017	178	431		71	142			
<b>2018</b>	<b>123</b>	<b>315</b>		<b>32</b>	<b>129</b>			
함 양 읍 Hamyang	74	197		19	79			
마 천 면 Macheon	6	15		2	8			
휴 천 면 Hyucheon	6	16		1	3			
유 립 면 Yurim	3	7		1	2			
수 동 면 Sudong	6	16		2	12			
지 곡 면 Jigok	-	-		-	-			
안 의 면 Anui	18	42		4	18			
서 하 면 Seoha	3	7		1	2			
서 상 면 Seosang	1	1		-	-			
백 전 면 Baekjeon	3	7		1	2			
병 곡 면 Byeonggok	3	7		1	3			

자료 : 주민행복과

## 저소득 및 한부모 가족(계속)

### Low-income Single Parent Families(cont'd)

단위 : 가구, 명

Unit : household, person

연 별 및 읍 면 별  Year & Eup and Myeon	국민기초생활보장법 수급자 Basic Livelihood Security law Recipients				국가보훈법 수급자 Patriots and veterans affairs law Recipients			
	가구수 House holds	가 구 월 수 House hold members		가구수 House holds	가 구 월 수 House hold members			
		남 Male	여 Female		남 Male	여 Female		
2013	38	100		-	-			
2014	43	97		-	-			
2015	49	113		-	-			
2016	101	189		-	-			
2017	107	289		-	-			
<b>2018</b>	<b>91</b>	<b>186</b>		<b>-</b>	<b>-</b>			
함양읍 Hamyang	55	118		-	-			
마천면 Macheon	4	7		-	-			
휴천면 Hyucheon	5	13		-	-			
유림면 Yurim	2	5		-	-			
수동면 Sudong	4	4		-	-			
지곡면 Jigok	-	-		-	-			
안의면 Anui	14	24		-	-			
서하면 Seoha	2	5		-	-			
서상면 Seosang	1	1		-	-			
백전면 Baekjeon	2	5		-	-			
병곡면 Byeonggok	2	4		-	-			



## 36. 묘지 및 봉안시설 Cemeteries, Crematorium and Charnel houses

단위 : 개소, 천㎡

Unit : number, 1000㎡

연 별 및 읍 면 별  Year & Eup and Myeon	화 장 시 설 Crematorium						묘 지 cemeteries					
	계 Total		공 설 Public		사 설 Corporation		개 소 수 Sites			총 봉 안 능 령 (기) Total Capacity		
	개 소 Sites	화 로 Brazier	개 소 Sites	화 로 Brazier	개 소 Sites	화 로 Brazier	소 계 Sub- total	공 설 Public	사 설 Corpora- tion	소 계 Sub- total	공 설 Public	사 설 Corpora- tion
2013	-	-	-	-	-	-	2	1	1	30,513	513	30,000
2014	-	-	-	-	-	-	2	1	1	30,513	513	30,000
2015	-	-	-	-	-	-	2	1	1	30,513	513	30,000
2016	-	-	-	-	-	-	2	1	1	30,750	750	30,000
2017	-	-	-	-	-	-	2	1	1	30,750	750	30,000
<b>2018</b>	<b>-</b>	<b>-</b>	<b>-</b>	<b>-</b>	<b>-</b>	<b>-</b>	<b>8</b>	<b>7</b>	<b>1</b>	<b>30,794</b>	<b>794</b>	<b>30,000</b>
함 양 읍 Hamyang	-	-	-	-	-	-	1	1	-	794	794	-
마 천 면 Macheon	-	-	-	-	-	-	-	-	-	-	-	-
휴 천 면 Hyucheon	-	-	-	-	-	-	-	-	-	-	-	-
유 립 면 Yurim	-	-	-	-	-	-	-	-	-	-	-	-
수 동 면 Sudong	-	-	-	-	-	-	-	-	-	-	-	-
지 곡 면 Jigok	-	-	-	-	-	-	7	6	1	30,000	-	30,000
안 의 면 Anui	-	-	-	-	-	-	-	-	-	-	-	-
서 하 면 Seoha	-	-	-	-	-	-	-	-	-	-	-	-
서 상 면 Seosang	-	-	-	-	-	-	-	-	-	-	-	-
백 전 면 Baekjeon	-	-	-	-	-	-	-	-	-	-	-	-
병 곡 면 Byeonggok	-	-	-	-	-	-	-	-	-	-	-	-

자료 : 주민행복과

주 : 1) 1개 시설이 각각 봉안당과 봉안묘 등을 운영할 경우 1개 시설로 봄

2) 시설은 법인과 종교단체에 한함





### 37. 방문건강관리 사업실적 Home Visiting Health Service

단위 : 가구, 명, 건수

Unit : household, person, case

연 별 및 읍 면 별  Year & Eup and Myeon	가 정 방 문 Home visiting				
	등록가구  Registered households	방문건수  No. of visits	질환별 방문간호 환자수 Number of patients for visit-based		
			계  Total	암  Cancer	당 노 병  Diabetes
2013	2,486	14,234	7,094	137	362
2014	2,594	15,486	6,975	90	384
2015	2,704	14,105	10,120	46	562
2016	2,530	13,726	9,954	41	672
2017	2,305	12,068	8,852	38	556
<b>2018</b>	<b>280</b>	<b>1,451</b>	<b>484</b>	<b>21</b>	<b>83</b>
함 양 읍 Hamyang	232	1,256	421	7	72
마 천 면 Macheon	3	19	5	3	1
휴 천 면 Hyucheon	4	16	6	2	1
유 립 면 Yurim	5	20	6	1	1
수 동 면 Sudong	6	24	9	1	2
지 곡 면 Jigok	7	28	8	-	2
안 의 면 Anui	3	12	3	2	1
서 하 면 Seoha	-	-	-	-	-
서 상 면 Seosang	2	4	2	2	-
백 전 면 Baekjeon	11	44	15	1	3
병 곡 면 Byeonggok	7	28	9	2	-

자료 : 보건소

## 방문건강관리 사업실적(계속) Home Visiting Health Service(cont'd)

단위 : 가구, 명, 건수

Unit : household, person, case

연 별 및 읍 면 별  Year & Eup and Myeon	질환별 방문간호 환자수 Number of patients for visit-based						보건소 내외 서비스연계 건수 No. of connection service of health center inside and out
	고혈압 Hypertension	관절염 Arthritis	뇌졸중 Apoplexy	치 매 Dementia	정신질환 Mental illness	기 타 Others	
2013	1,303	1,307	102	26	36	3,821	935
2014	1,394	1,400	95	70	27	3,515	1,184
2015	2,928	1,812	38	43	12	4,679	936
2016	2,818	1,694	49	168	13	4,499	984
2017	3,002	1,866	42	155	11	4,533	988
<b>2018</b>	<b>258</b>	<b>72</b>	<b>9</b>	<b>2</b>	<b>1</b>	<b>38</b>	<b>73</b>
함 양 읍 Hamyang	225	69	9	2	1	36	50
마 천 면 Macheon	1	-	-	-	-	-	2
휴 천 면 Hyucheon	2	1	-	-	-	-	1
유 립 면 Yurim	3	-	-	-	-	1	6
수 동 면 Sudong	6	-	-	-	-	-	4
지 곡 면 Jigok	4	1	-	-	-	1	2
안 의 면 Anui	-	-	-	-	-	-	-
서 하 면 Seoha	-	-	-	-	-	-	-
서 상 면 Seosang	-	-	-	-	-	-	-
백 전 면 Baekjeon	11	-	-	-	-	-	3
병 곡 면 Byeonggok	6	1	-	-	-	-	5

## 38. 보건교육실적 Health Education

### 가. 건강생활실천교육 Health Life Practice

단위 : 명

Unit : person

연 별 및 읍 면 별 Year & Eup and Myeon	합 계 Total	금 연 Refrain of smoking	영 양 Nutri- tion	절 주 Tempe- rance	운 동 Exercise	비 만 Obesity	구강 보건 Oral health	안전관리 (응급처치) Emergency medical treatment	약 물 오남용 Drug- stuffs abuse	성교육 Sex educa- tion	위생(식품 안전)교육 Sani- tation, Food safety
2013	223,161	16,058	50,359	18,717	55,730	55,317	24,445	44	-	1,358	1,133
2014	198,940	13,315	41,059	12,585	54,906	54,906	22,105	-	-	64	-
2015	219,853	41,789	40,051	10,555	52,606	52,606	22,205	-	-	41	-
2016	151,328	21,521	8,627	7,244	51,202	8,627	16,683	160	-	1,594	35,670
2017	72,466	8,529	5,150	1,003	33,150	1,762	22,781	91	-	-	-
<b>2018</b>	<b>110,906</b>	<b>8,429</b>	<b>16,985</b>	<b>15,721</b>	<b>29,783</b>	<b>17,852</b>	<b>22,033</b>	<b>103</b>	<b>-</b>	<b>-</b>	<b>-</b>
함양읍 Hamyang	57,681	6,519	10,667	9,505	7,779	11,536	11,572	103	-	-	-
마천면 Macheon	8,219	443	1,031	1,253	2,987	1,118	1,387	-	-	-	-
휴천면 Hyucheon	2,760	62	524	413	627	453	681	-	-	-	-
유림면 Yurim	4,240	213	457	524	1,585	527	934	-	-	-	-
수동면 Sudong	3,805	181	425	406	1,460	436	897	-	-	-	-
지곡면 Jigok	5,024	301	523	517	2,305	502	876	-	-	-	-
안의면 Anui	10,907	234	1,546	1,239	4,343	1,362	2,183	-	-	-	-
서하면 Seoha	3,584	82	409	398	1,632	425	638	-	-	-	-
서상면 Seosang	4,508	177	568	468	1,569	519	1,207	-	-	-	-
백전면 Baekjeon	4,880	97	433	501	2,440	542	867	-	-	-	-
병곡면 Byeonggok	5,298	120	402	497	3,056	432	791	-	-	-	-

자료 : 보건소

## 보건교육실적(계속)

### Health Education(cont'd)

#### 나. 성인병예방 및 관리교육 Adult Disease Prevention

단위 : 명

Unit : person

연 별 및 읍 면 별  Year & Eup and Myeon	합 계  Total	고혈압  Hyper- tension	당 뇨  Diabetes mellitus	비만 고지혈증  Obesity Hyper lipidemia	암예방  Cancer	아토피 질환 (환경성 질환)  Atopy	뇌심혈관계 질환  Cerebrovas- cular deseases	소화 기계 질환  Diseases of the digestive	치 매  Dementia	기 타  Others
2013	69,300	12,402	12,402	12,402	6,883	3,689	12,402	-	8,200	920
2014	75,023	13,898	13,898	13,898	6,348	3,395	13,898	-	9,688	-
2015	101,458	21,787	21,787	13,412	7,813	5,780	21,787	-	9,092	-
2016	52,873	7,244	7,244	8,627	5,125	8,336	7,829	-	8,468	-
2017	32,434	5,125	3,347	2,279	5,150	460	7,589	-	8,484	-
<b>2018</b>	<b>42,257</b>	<b>7,172</b>	<b>3,651</b>	<b>5,575</b>	<b>6,162</b>	<b>4,703</b>	<b>7,209</b>	<b>-</b>	<b>7,785</b>	<b>-</b>
함 양 읍 Hamyang	18,119	3,314	1,880	3,053	2,124	1,570	3,428	-	2,750	-
마 천 면 Macheon	2,977	672	281	217	403	319	475	-	610	-
휴 천 면 Hyucheon	2,230	295	130	223	327	283	231	-	741	-
유 림 면 Yurim	2,802	518	195	354	347	319	589	-	480	-
수 동 면 Sudong	2,471	432	174	132	380	371	512	-	470	-
지 곡 면 Jigok	2,534	358	160	314	492	319	401	-	490	-
안 의 면 Anui	3,391	537	334	416	768	269	387	-	680	-
서 하 면 Seoha	1,887	247	110	212	345	271	290	-	412	-
서 상 면 Seosang	2,089	252	184	224	375	344	370	-	340	-
백 전 면 Baekjeon	1,875	306	102	211	288	319	287	-	362	-
병 곡 면 Byeonggok	1,882	241	101	219	313	319	239	-	450	-







## 40. 독거노인 현황 (성별)

## One Person Household Age 65 and Over(by Gender)

단위 : 명

Unit : person

연 별 및 읍 면 별 Year & Eup and Myeon	합 계 Total			국민기초생활보장 수급권자 Basic Livelihood Security law Recipients			저소득노인 An old person of small income an old person			일 반 The public		
	남 Male	여 Female	계 Total	남 Male	여 Female	계 Total	남 Male	여 Female	계 Total	남 Male	여 Female	
	2015	4,518	981	3,467	577	121	456	826	153	677	3,115	742
2016	5,045	1,248	3,797	590	120	470	940	173	767	3,515	955	2,560
2017	5,221	1,266	3,955	518	102	416	914	156	758	3,789	1,008	2,781
<b>2018</b>	<b>4,777</b>	<b>1,132</b>	<b>3,645</b>	<b>581</b>	<b>206</b>	<b>375</b>	<b>944</b>	<b>208</b>	<b>736</b>	<b>3,252</b>	<b>718</b>	<b>2,534</b>
함양읍 Hamyang	1,272	304	968	169	52	117	262	60	202	841	192	649
마천면 Macheon	350	87	263	42	13	29	67	16	51	241	58	183
휴천면 Hyucheon	285	73	212	36	12	24	70	17	53	179	44	135
유림면 Yurim	351	79	272	45	17	28	70	14	56	236	48	188
수동면 Sudong	339	69	270	39	13	26	49	9	40	251	47	204
지곡면 Jigok	339	88	251	34	16	18	56	13	43	249	59	190
안의면 Anui	795	184	611	120	43	77	150	31	119	525	110	415
서하면 Seoha	246	67	179	24	9	15	65	17	48	157	41	116
서상면 Seosang	319	72	247	32	14	18	59	12	47	228	46	182
백전면 Baekjeon	254	72	182	26	11	15	41	11	30	187	50	137
병곡면 Byeonggok	227	37	190	14	6	8	55	8	47	158	23	135

자료 : 주민행복과

## 40-1. 독거노인 현황 (연령별) The elderly living alone (by Age)

단위 : 개소, 명

Unit : number, person

연 별 및 읍 면 별  Year & Eup and Myeon	합 계 Total			국민기초생활보장 수급권자 Basic Livelihood Security law Recipients			저소득노인 An old person of small incom an old person			일 반 The public		
				소 계 Sub total	65~79세 65~79 years old	80세 이상 Over 80	소 계 Sub total	65~79세 65~79 years old	80세 이상 Over 80	소 계 Sub total	65~79세 65~79 years old	80세 이상 Over 80
	65~79세 65~79 years old	80세 이상 Over 80	소 계 Sub total	65~79세 65~79 years old	80세 이상 Over 80	소 계 Sub total	65~79세 65~79 years old	80세 이상 Over 80	소 계 Sub total	65~79세 65~79 years old	80세 이상 Over 80	
2015	4,340	839	3,501	546	108	439	805	181	624	2,989	601	2,388
2016	5,045	2,595	2,450	590	314	276	959	513	446	3,496	1,768	1,728
2087	5,221	2,783	2,438	518	330	188	914	470	444	3,789	1,983	1,806
<b>2017</b>	<b>4,777</b>	<b>2,217</b>	<b>2,560</b>	<b>581</b>	<b>331</b>	<b>250</b>	<b>944</b>	<b>355</b>	<b>589</b>	<b>3,252</b>	<b>1,531</b>	<b>1,721</b>
함 양 읍 Hamyang	1,272	526	746	169	113	56	262	99	163	841	314	527
마 천 면 Macheon	350	147	203	42	18	24	67	35	32	241	94	147
휴 천 면 Hyucheon	285	124	161	36	25	11	70	29	41	179	70	109
유 림 면 Yurim	351	174	177	45	25	20	70	22	48	236	127	109
수 동 면 Sudong	339	150	189	39	21	18	49	20	29	251	109	142
지 곡 면 Jigok	339	169	170	34	19	15	56	12	44	249	138	111
안 의 면 Anui	795	409	386	120	63	57	150	60	90	525	286	239
서 하 면 Seoha	246	120	126	24	9	15	65	24	41	157	87	70
서 상 면 Seosang	319	155	164	32	13	19	59	18	41	228	124	104
백 전 면 Baekjeon	254	125	129	26	17	9	41	11	30	187	97	90
병 곡 면 Byeonggok	227	118	109	14	8	6	55	25	30	158	85	73

자료 : 주민행복과



# XIII. 환 경

## Environment



# 1. 환경오염물질 배출사업장 Environmental Pollutant Emitting Facilities

단위 : 개소

Unit : number

연 별 및 읍 면 별  Year & Eup and Myeon	대 기 (가스, 먼지, 매연 및 악취) Air pollution(gas,dust,soot and bad smell)						수 질 (폐수) Water pollution (Waste water)						소 음 및 진 동  Noise and vibration
	계 Total	1종 Class1	2종 Class2	3종 Class3	4종 Class4	5종 Class5	계 Total	1종 Class1	2종 Class2	3종 Class3	4종 Class4	5종 Class5	
2013	55	-	3	6	16	30	78	-	-	1	5	72	41
2014	55	-	3	6	16	30	78	-	-	1	6	72	41
2015	51	1	2	3	21	24	66	-	-	-	5	61	33
2016	53	1	1	3	20	28	69	-	-	-	6	63	41
2017	51	1	2	3	21	24	66	-	-	-	5	61	33
<b>2018</b>	<b>51</b>	<b>1</b>	<b>2</b>	<b>4</b>	<b>20</b>	<b>24</b>	<b>66</b>	<b>-</b>	<b>-</b>	<b>-</b>	<b>6</b>	<b>60</b>	<b>37</b>
함 양 읍 Hamyang	18	1	-	1	6	10	30	-	-	-	3	27	6
마 천 면 Macheon	-	-	-	-	-	-	4	-	-	-	-	4	4
휴 천 면 Hyucheon	1	-	-	-	-	1	2	-	-	-	-	2	1
유 림 면 Yurim	5	-	-	1	2	2	4	-	-	-	-	4	5
수 동 면 Sudong	13	-	1	1	7	4	11	-	-	-	2	9	9
지 곡 면 Jigok	2	-	-	-	-	2	3	-	-	-	-	3	1
안 의 면 Anui	11	-	1	1	4	5	8	-	-	-	1	7	6
서 하 면 Seoha	1	-	-	-	1	-	1	-	-	-	-	1	4
서 상 면 Seosang	-	-	-	-	-	-	2	-	-	-	-	2	1
백 전 면 Baekjeon	-	-	-	-	-	-	1	-	-	-	-	1	-
병 곡 면 Byeonggok	-	-	-	-	-	-	-	-	-	-	-	-	-

자료 : 환경위생과

## 2. 환경오염물질 배출사업장 단속 및 행정조치

### Inspection and Administrative Measures for Environmental Pollutant Emitting Facilities

단위 : 개소

Unit : number

연 별 및 읍 면 별  Year & Eup and Myeon	배출업소  No. of pollutant emitting facilities	단속업소  No. of establi- shment inspected	위반업소  No. of violations	행 정 처 분 내 역 Administrative actions taken								병과고발  Accusa- tion with Admini- strative
				경 고 Warn- ings	개선명령 Order of repair	조업정지 Temporary suspension	사용중지 Suspension of use	허가취소 License revoked	폐쇄명령 Abolish	순수고발 Accusa- tion	기 타 Other	
2013	121	59	13	10	1	1	-	-	-	-	-	-
2014	121	8	4	2	1	1	-	-	-	-	-	-
2015	122	50	2	-	2	-	-	-	-	-	-	-
2016	122	50	2	-	2	-	-	-	-	-	-	-
2017	113	57	3	2	1	-	-	-	-	-	3	-
<b>2018</b>	<b>102</b>	<b>57</b>	<b>6</b>	<b>3</b>	<b>3</b>	-	-	-	-	-	-	-
함 양 읍 Hamyang	44	22	3	2	1	-	-	-	-	-	-	-
마 천 면 Macheon	7	3	-	-	-	-	-	-	-	-	-	-
휴 천 면 Hyucheon	5	2	-	-	-	-	-	-	-	-	-	-
유 림 면 Yurim	5	3	-	-	-	-	-	-	-	-	-	-
수 동 면 Sudong	18	13	3	1	2	-	-	-	-	-	-	-
지 곡 면 Jigok	5	3	-	-	-	-	-	-	-	-	-	-
안 의 면 Anui	13	10	-	-	-	-	-	-	-	-	-	-
서 하 면 Seoha	1	-	-	-	-	-	-	-	-	-	-	-
서 상 면 Seosang	3	1	-	-	-	-	-	-	-	-	-	-
백 전 면 Baekjeon	1	-	-	-	-	-	-	-	-	-	-	-
병 곡 면 Byeonggok	-	-	-	-	-	-	-	-	-	-	-	-

자료 : 환경위생과



### 3. 보건환경 검사실적

## Health and Environmental Inspection

단위 : 건

Unit : case

연 별 Year	계 Total	보 건 분 야 Health fields					
		소 계	역학조사	미생물검사	약품분석	식품분석	축산물분석
		Sub total	Epidemiology research	Microbiology test	Drug analysis	Food analysis	Livestock product analysis
2013	53	53	41	12	-	-	-
2014	53	53	41	12	-	-	-
2015	116	116	114	2	-	-	-
2016	2	2	-	2	-	-	-
2017	4	4	-	4	-	-	-
<b>2018</b>	<b>166</b>	<b>166</b>	<b>161</b>	<b>5</b>	<b>-</b>	<b>-</b>	<b>-</b>

연 별 Year	환 경 분 야 Environment fields						
	소 계	환경조사	대기보전	수질보전	수질검사	폐기물분석	해양조사
	Sub total	Environment research	Air quality preservation	Water quality preservation	Potable water analysis	Waste analysis	Marine investigation
2013	18	-	-	13	5	-	-
2014	14	-	-	9	5	-	-
2015	35	-	-	24	11	-	-
2016	35	-	-	24	11	-	-
2017	60	-	22	25	13	-	-
<b>2018</b>	<b>11</b>	<b>-</b>	<b>1</b>	<b>-</b>	<b>10</b>	<b>-</b>	<b>-</b>

자료 : 보건소, 환경위생과

## 4. 쓰레기 수거

### Waste Collection and Disposal

단위 : km<sup>2</sup>, 명, 톤/일, 대, %Unit : km<sup>2</sup>, person, ton/day, each, %

연 별 및 읍 면 별	행정구역		청소구역		수거지인구율 (b/a)	배출량(c)	처리량(d)	수거율 (d/c)
	Administrative area		Waste collected area					
	면 적	인구(a)	면 적	인구(b)	Population ratio in the waste- collected area	Amount of dis- charged waste	Amount of waste disposal	Disposal ratio
2013	724.97	40,692	724.97	40,692	100	30.0	30.0	100
2014	724.97	41,068	724.97	41,068	100	29.3	29.3	100
2015	724.97	40,784	724.97	40,784	100	36.8	36.8	100
2016	724.97	40,668	724.97	40,668	100	38.7	38.7	100
2017	757.34	40,622	757.34	40,622	100	35.3	35.3	100
<b>2018</b>	<b>725.49</b>	<b>40,044</b>	<b>725.49</b>	<b>40,044</b>	<b>100</b>	<b>36.8</b>	<b>36.8</b>	<b>100</b>
함양읍 Hamyang	69.35	18,729	69.35	18,729	100	17.3	17.3	100
마천면 Macheon	107.54	2,250	107.54	2,250	100	2.1	2.1	100
휴천면 Hyucheon	62.00	1,618	62.00	1,618	100	1.5	1.5	100
유림면 Yurim	29.54	1,702	29.54	1,702	100	1.7	1.7	100
수동면 Sudong	49.08	2,496	49.08	2,496	100	2.5	2.5	100
지곡면 Jigok	41.98	2,181	41.98	2,181	100	2.0	2.0	100
안의면 Anui	99.55	4,733	99.55	4,733	100	4.3	4.3	100
서하면 Seoha	71.96	1,445	71.96	1,445	100	1.3	1.3	100
서상면 Seosang	90.20	1,908	90.20	1,908	100	1.6	1.6	100
백전면 Baekjeon	55.92	1,583	55.92	1,583	100	1.3	1.3	100
병곡면 Byeonggok	48.37	1,399	48.37	1,399	100	1.2	1.2	100

자료 : 환경위생과

주 : 1) 해양환경관리법 시행규칙에 따라 수산물가공 잔재물, 어폐류 등만 해당

## 쓰레기 수거 (계속)

### Waste Collection and Disposal (cont'd)

단위 : km<sup>2</sup>,명,톤,대Unit : km<sup>2</sup>, person, ton, each

연 별 및 읍 면 별  Year & Eup and Myeon	수 거 처 리 By type of waste disposal									
	매 립  Landfill	소 각  Incine- ration	재활용  Recy- cling	해역배출 <sup>1)</sup>  Dumping at sea	기 타  Others	폐 기 물 Wastes				
						생활계 폐기물 Domestic wastes				
						발생량 Gene- ration	매 립 Landfill	소 각 Incine- ration	재활용 Recy- cling	
2013	30.0	17.8	3.1	9.1	-	-	30	17.8	3.1	9.1
2014	29.3	7.2	12.9	9.2	-	-	29.3	7.2	12.9	9.2
2015	29.3	7.2	12.9	9.2	-	-	-	-	-	-
2016	38.7	17.2	13.9	7.6	-	-	39	17	14	8
2017	35.3	10.8	17.6	6.9	-	-	35.3	10.8	17.6	6.9
<b>2018</b>	<b>36.8</b>	<b>19.1</b>	<b>15.6</b>	<b>2.1</b>	<b>-</b>	<b>-</b>	<b>36.8</b>	<b>19.1</b>	<b>15.6</b>	<b>2.1</b>
함양읍 Hamyang	17.3	9.0	7.3	1.0	-	-	17.3	9.0	7.3	1.0
마천면 Macheon	2.1	1.1	0.9	0.1	-	-	2.1	1.1	0.9	0.1
휴천면 Hyucheon	1.5	0.8	0.6	0.1	-	-	1.5	0.8	0.6	0.1
유림면 Yurim	1.7	0.9	0.7	0.1	-	-	1.7	0.9	0.7	0.1
수동면 Sudong	2.5	1.3	1.1	0.1	-	-	2.5	1.3	1.1	0.1
지곡면 Jigok	1.9	1.0	0.8	0.1	-	-	1.9	1.0	0.8	0.1
안의면 Anui	4.2	2.2	1.8	0.2	-	-	4.2	2.2	1.8	0.2
서하면 Seoha	1.4	0.7	0.6	0.1	-	-	1.4	0.7	0.6	0.1
서상면 Seosang	1.6	0.8	0.7	0.1	-	-	1.6	0.8	0.7	0.1
백전면 Baekjeon	1.4	0.7	0.6	0.1	-	-	1.4	0.7	0.6	0.1
병곡면 Byeonggok	1.2	0.6	0.5	0.1	-	-	1.2	0.6	0.5	0.1

## 쓰레기 수거 (계속)

### Waste Collection and Disposal (cont'd)

단위 : km<sup>2</sup>,명,톤,대Unit : km<sup>2</sup>, person, ton, each

연 별 및 읍 면 별  Year & Eup and Myeon	수 거 처 리 By type of waste disposal									
	폐 기 물 Wastes									
	사업장 배출시설계 폐기물 Industrial wastes					건설폐기물 Construction wastes				
	발생량 Gene- ration	매 립 Land- fill	소 각 Incine- ration	재활용 Recy- cling	해역배출 Dumping at sea	발생량 Gene- ration	매 립 Land- fill	소 각 Incine- ration	재활용 Recy- cling	해역배출 Dumping at sea
2013	55.6	12	2.1	42	-	345.3	-	-	345.3	-
2014	55.6	12	2.1	42	-	345.3	-	-	345.3	-
2015	-	-	-	-	-	196.0	-	-	196.0	-
2016	-	-	-	-	-	-	-	-	-	-
2017	58.0	2.6	2.8	52.6	-	258.1	-	0.2	257.9	-
<b>2018</b>	<b>27.6</b>	<b>2.2</b>	<b>4</b>	<b>21.4</b>	<b>-</b>	<b>251.4</b>	<b>-</b>	<b>1.9</b>	<b>249.5</b>	<b>-</b>
함 양 읍 Hamyang	13.0	1.0	1.9	10.1	-	118.1	-	0.8	117.3	-
마 천 면 Macheon	1.5	0.1	0.2	1.2	-	14.0	-	0.1	13.9	-
휴 천 면 Hyucheon	1.1	0.1	0.2	0.9	-	10.1	-	0.1	10.0	-
유 립 면 Yurim	1.3	0.1	0.2	1.0	-	11.9	-	0.1	11.8	-
수 동 면 Sudong	1.9	0.1	0.3	1.4	-	16.9	-	0.1	16.8	-
지 곡 면 Jigok	1.5	0.1	0.2	1.1	-	13.5	-	0.1	13.4	-
안 의 면 Anui	3.2	0.3	0.5	2.5	-	29.4	-	0.2	29.2	-
서 하 면 Seoha	1.0	0.1	0.1	0.8	-	9.0	-	0.1	8.9	-
서 상 면 Seosang	1.2	0.1	0.2	0.9	-	11.2	-	0.1	11.1	-
백 전 면 Baekjeon	1.0	0.1	0.1	0.8	-	9.0	-	0.1	8.9	-
병 곡 면 Byeonggok	0.9	0.1	0.1	0.7	-	8.3	-	0.1	8.2	-

## 쓰레기 수거 (계속) Waste Collection and Disposal (cont'd)

단위 : km²,명,톤,대

Unit : km², person, ton, each

연 별 및 읍 면 별  Year & Eup and Myeon	수 거 처 리 By type of waste disposal					
	폐 기 물 Wastes					
	지 정 폐 기 물 Specified wastes					
	전년도 이월량 Carry-over	해당년도 발생량 Relevant Year generation	매 립 Landfill	소 각 Incineration	재 활 용 Recycling	기타 보관량 Custody
2013	-	0.5	0.1	0.1	0.3	-
2014	-	0.5	0.1	0.1	0.3	-
2015	-	-	-	-	-	-
2016	-	-	-	-	-	-
2017	-	-	-	-	-	-
<b>2018</b>	<b>-</b>	<b>2.3</b>	<b>2.0</b>	<b>0.2</b>	<b>0.1</b>	
함 양 읍 Hamyang	-	-	-	-	-	-
마 천 면 Macheon	-	-	-	-	-	-
휴 천 면 Hyucheon	-	-	-	-	-	-
유 립 면 Yurim	-	-	-	-	-	-
수 동 면 Sudong	-	-	-	-	-	-
지 곡 면 Jigok	-	-	-	-	-	-
안 의 면 Anui	-	-	-	-	-	-
서 하 면 Seoha	-	-	-	-	-	-
서 상 면 Seosang	-	-	-	-	-	-
백 전 면 Baekjeon	-	-	-	-	-	-
병 곡 면 Byeonggok	-	-	-	-	-	-



## 5. 생활 폐기물 매립지 General Waste Landfill

단위 : 개소, m<sup>2</sup>Unit : number, m<sup>2</sup>

연 별 및 읍 면 별	개 소	면 적(m <sup>2</sup> )	매립고(m)	총매립용량(m <sup>3</sup> )	기매립량(m <sup>2</sup> )	잔여매립 가능량(m <sup>3</sup> )
Year & Eup and Myeon	Number of landfills	Area of landfills	Landfill height	Total landfill capacity	Current landfill amount	Residual landfill capacity
2013	1	14,710	9	96,863	87,260	9,603
2014	1	14,710	9	96,863	92,774	4,089
2015	2	27,656	9	197,313	99,761	97,552
2016	2	27,656	9	197,313	111,716	85,597
2017	2	27,656	9	197,313	99,761	97,552
<b>2018</b>	<b>2</b>	<b>27,656</b>	<b>9</b>	<b>197,313</b>	<b>163,089</b>	<b>34,224</b>
함 양 읍 Hamyang	2	27,656	9	197,313	163,089	34,224
마 천 면 Macheon	-	-	-	-	-	-
휴 천 면 Hyucheon	-	-	-	-	-	-
유 림 면 Yurim	-	-	-	-	-	-
수 동 면 Sudong	-	-	-	-	-	-
지 곡 면 Jigok	-	-	-	-	-	-
안 의 면 Anui	-	-	-	-	-	-
서 하 면 Seoha	-	-	-	-	-	-
서 상 면 Seosang	-	-	-	-	-	-
백 전 면 Baekjeon	-	-	-	-	-	-
병 곡 면 Byeonggok	-	-	-	-	-	-

자료 : 환경위생과





# XIV. 교육 및 문화

## Education And Culture



# 1. 학교 총 개황

## Summary of Schools

단위 : 개, 명

Unit : number, person

연 별 및 학 교 별	학 교 수	학급(과)수	교 실 수	학 생 수		
				계	남	여
Year & School	Number of Schools	Number of classes & departments	Number of classrooms	Total	Male	Female
2014	35	241	231	4,463	2,310	2,153
2015	35	209	246	4,236	2,175	2,061
2016	35	221	243	4,048	2,081	1,967
2017	35	230	241	3,786	1,957	1,829
2018	35	231	233	3,610	1,865	1,745
<b>2019</b>	<b>35</b>	<b>229</b>	<b>224</b>	<b>3,412</b>	<b>1,809</b>	<b>1,603</b>
유 치 원	12	23	14	327	173	154
초등학교	13	116	121	1,471	782	689
중 학 교	6	44	44	805	428	377
국공립	5	40	40	741	391	350
사 립	1	4	4	64	37	27
고등학교	3	25	24	484	252	232
국공립	3	25	24	484	252	232
사 립	-	-	-	-	-	-
특성화고등학교	1	21	21	325	174	151
국공립	1	21	21	325	174	151
사 립	-	-	-	-	-	-
전문대학	-	-	-	-	-	-
교육대학	-	-	-	-	-	-
대 학	-	-	-	-	-	-
대 학 원	-	-	-	-	-	-
기타학교	-	-	-	-	-	-

자료 : 함양교육지원청



## 2. 유치원 Kindergartens

단위 : 개, 명

Unit : number, person

연 별 및 읍 면 별 Year & Eup and Myeon	원 수 Number	학급수 No. of class- rooms	원 아 수 Children			교 원 수 Teachers			직 원 수 Clerical staffs		
			계 Total	남 Male	여 Female	계 Total	남 Male	여 Female	계 Total	남 Male	여 Female
2014	12	26	465	223	242	35	-	35	5	3	2
2015	12	25	407	190	217	34	-	34	10	5	5
2016	12	25	412	224	188	35	-	35	4	2	2
2017	12	25	328	176	152	30	-	30	5	3	2
2018	12	23	328	172	156	37	-	37	7	6	1
<b>2019</b>	<b>12</b>	<b>23</b>	<b>327</b>	<b>173</b>	<b>154</b>	<b>42</b>	<b>-</b>	<b>42</b>	<b>12</b>	<b>4</b>	<b>8</b>
함 양 읍 Hamyang	2	13	248	127	121	22	-	22	12	4	8
마 천 면 Macheon	1	1	6	3	3	2	-	2	-	-	-
휴 천 면 Hyucheon	1	1	3	1	2	2	-	2	-	-	-
유 림 면 Yurim	1	1	6	5	1	2	-	2	-	-	-
수 동 면 Sudong	1	1	13	8	5	3	-	3	-	-	-
지 곡 면 Jigok	1	1	6	3	3	2	-	2	-	-	-
안 의 면 Anui	1	1	14	6	8	2	-	2	-	-	-
서 하 면 Seoha	1	1	3	3	-	1	-	1	-	-	-
서 상 면 Seosang	1	1	15	8	7	2	-	2	-	-	-
백 전 면 Baekjeon	1	1	7	4	3	2	-	2	-	-	-
병 곡 면 Byeonggok	1	1	6	5	1	2	-	2	-	-	-

자료 : 함양교육지원청

## 유치원 (계속) Kindergartens (Cont'd)

단위 : 개,명

Unit : number, person

연 별 및 읍 면 별  Year & Eup and Myeon	재 취 원 아 수 Children readmitted			졸 업 원 아 수 Children Graduated			교 실 수 Rooms			신 입 원아수  New Entrants
	계 Total	남 Male	여 Female	계 Total	남 Male	여 Female	계 Total	정 규 Regular	가.대용 Tempo- rary	
2014	242	115	137	471	230	241	26	26	-	219
2015	180	88	92	412	200	212	27	27	-	226
2016	183	91	92	271	126	145	25	25	-	229
2017	176	93	83	219	118	101	25	25	-	156
2018	169	89	80	164	82	82	23	23	-	159
<b>2019</b>	<b>190</b>	<b>106</b>	<b>84</b>	<b>168</b>	<b>91</b>	<b>77</b>	<b>23</b>	<b>23</b>	<b>-</b>	<b>137</b>
함 양 읍 Hamyang	148	84	64	123	69	54	13	13	-	100
마 천 면 Macheon	2	2	-	2	2	-	1	1	-	4
휴 천 면 Hyucheon	1	-	1	5	2	3	1	1	-	2
유 립 면 Yurim	3	1	2	2	1	1	1	1	-	3
수 동 면 Sudong	6	4	2	6	1	5	1	1	-	7
지 곡 면 Jigok	6	3	3	5	2	3	1	1	-	-
안 의 면 Anui	5	3	2	15	8	7	1	1	-	9
서 하 면 Seoha	1	1	-	2	1	1	1	1	-	2
서 상 면 Seosang	11	6	5	5	3	2	1	1	-	4
백 전 면 Baekjeon	5	2	3	2	2	-	1	1	-	2
병 곡 면 Byeonggok	2	-	2	1	-	1	1	1	-	4

### 3. 초 등 학 교

## Elementary Schools

단위 : 개, 명, 천㎡

Unit : number, person, 1,000㎡

연별 및 읍면별 Year & Eup and Myeon	학 교 수 Number of school		학급수 Number of Class- rooms	학 생 수 Students			교 원 수 Teachers		
	본 교 School	분 교 Branch		계 Total	남 Male	여 Female	계 Total	남 Male	여 Female
2014	13	-	122	1,699	911	788	194	86	108
2015	13	-	122	1,685	875	810	189	83	106
2016	13	-	113	1,640	856	784	192	79	113
2017	13	-	118	1,591	828	763	189	78	111
2018	13	-	119	1,534	791	743	172	70	102
<b>2019</b>	<b>13</b>	<b>-</b>	<b>116</b>	<b>1,471</b>	<b>782</b>	<b>689</b>	<b>182</b>	<b>74</b>	<b>108</b>
함양읍 Hamyang	3	-	52	1,040	552	488	78	28	50
마천면 Macheon	1	-	7	36	19	17	11	6	5
휴천면 Hyucheon	1	-	7	30	18	12	11	7	4
유림면 Yurim	1	-	6	21	12	9	9	2	7
수동면 Sudong	1	-	7	68	38	30	12	4	8
지곡면 Jigok	1	-	6	43	19	24	10	3	7
안의면 Anui	1	-	8	125	61	64	13	7	6
서하면 Seoha	1	-	5	16	9	7	9	5	4
서상면 Seosang	1	-	6	32	14	18	10	4	6
백전면 Baekjeon	1	-	6	38	23	15	9	7	2
병곡면 Byeonggok	1	-	6	22	17	5	10	1	9

자료 : 함양교육지원청

주 : 교지면적은 교사대지와 체육장의 합계  
건물은 보통 및 특별교실, 관리실, 기타의 합계

## 초 등 학 교 (계속)

### Elementary Schools (Cont'd)

단위 : 개, 명, 천㎡

Unit : number, person, 1,000㎡

연 별 및 읍 면 별	직 원 수 Clerical staffs			졸업 후 현황 Graduation		입학자 New Entrants	교지면적 School sites	건물면적 Building area	교실수 Number of Class- rooms
	계 Total	남 Male	여 Female	졸업자수 Graduates	진학자수 Entrants to higher school				
2014	54	28	26	376	376	285	185	42	125
2015	58	31	27	282	282	286	171	42	125
2016	55	29	26	276	276	242	174	66	125
2017	55	28	27	280	280	253	163	40	125
2018	49	28	21	259	259	193	165	41	121
<b>2019</b>	<b>50</b>	<b>19</b>	<b>31</b>	<b>283</b>	<b>283</b>	<b>225</b>	<b>165</b>	<b>41</b>	<b>121</b>
함양읍 Hamyang	13	5	8	207	207	165	55	15	56
마천면 Macheon	4	1	3	15	15	2	10	2	7
휴천면 Hyucheon	3	1	2	6	6	4	9	2	7
유림면 Yurim	4	1	3	4	4	2	5	2	6
수동면 Sudong	4	1	3	6	6	9	14	3	7
지곡면 Jigok	3	2	1	4	4	5	12	2	6
안의면 Anui	5	2	3	18	18	26	11	5	8
서하면 Seoha	4	2	2	4	4	4	12	3	6
서상면 Seosang	3	2	1	9	9	4	13	3	6
백전면 Baekjeon	4	1	3	6	6	2	10	2	6
병곡면 Byeonggok	3	1	2	4	4	2	14	2	6



## 4. 중학교(국·공립)

### Middle Schools (National and Public)

단위 : 개, 명, 천㎡

Unit : number, person, 1,000㎡

연 별 및 읍 면 별  Year & Eup and Myeon	학교수  Number of school	학급수  Number of Class- rooms	학 생 수 Students			교 원 수 Teachers		
			계 Total	남 Male	여 Female	계 Total	남 Male	여 Female
2014	5	45	1,038	522	516	92	55	37
2015	5	43	949	483	466	95	52	43
2016	5	35	818	417	401	93	47	46
2017	5	38	748	393	355	92	48	44
2018	5	40	739	378	361	91	44	47
<b>2019</b>	<b>5</b>	<b>40</b>	<b>741</b>	<b>391</b>	<b>350</b>	<b>94</b>	<b>44</b>	<b>50</b>
함 양 읍 Hamyang	2	29	639	332	307	64	26	38
마 천 면 Macheon	1	4	36	25	11	11	8	3
휴 천 면 Hyucheon	-	-	-	-	-	-	-	-
유 림 면 Yurim	-	-	-	-	-	-	-	-
수 동 면 Sudong	1	4	31	15	16	10	7	3
지 곡 면 Jigok	-	-	-	-	-	-	-	-
안 의 면 Anui	-	-	-	-	-	-	-	-
서 하 면 Seoha	-	-	-	-	-	-	-	-
서 상 면 Seosang	1	3	35	19	16	9	3	6
백 전 면 Baekjeon	-	-	-	-	-	-	-	-
병 곡 면 Byeonggok	-	-	-	-	-	-	-	-

자료 : 함양교육지원청



## 5. 중학교(사립) Middle Schools(Private)

단위 : 개, 명, 천㎡

Unit : number, person, 1,000㎡

연 별 및 읍 면 별  Year & Eup and Myeon	학교수  Number of school	학급수  Number of Class- rooms	학 생 수 Students			교 원 수 Teachers		
			계 Total	남 Male	여 Female	계 Total	남 Male	여 Female
2014	1	4	67	43	24	11	6	5
2015	1	4	72	47	25	10	7	3
2016	1	4	66	42	24	10	6	4
2017	1	4	63	34	29	10	7	3
2018	1	4	64	40	24	10	8	2
<b>2019</b>	<b>1</b>	<b>4</b>	<b>64</b>	<b>37</b>	<b>27</b>	<b>10</b>	<b>8</b>	<b>2</b>
함 양 읍 Hamyang	-	-	-	-	-	-	-	-
마 천 면 Macheon	-	-	-	-	-	-	-	-
휴 천 면 Hyucheon	-	-	-	-	-	-	-	-
유 림 면 Yurim	-	-	-	-	-	-	-	-
수 동 면 Sudong	-	-	-	-	-	-	-	-
지 곡 면 Jigok	-	-	-	-	-	-	-	-
안 의 면 Anui	1	4	64	37	27	10	8	2
서 하 면 Seoha	-	-	-	-	-	-	-	-
서 상 면 Seosang	-	-	-	-	-	-	-	-
백 전 면 Baekjeon	-	-	-	-	-	-	-	-
병 곡 면 Byeonggok	-	-	-	-	-	-	-	-

자료 : 함양교육지원청



## 6. 고등학교(국·공립) High Schools(National and Public)

단위 : 개, 명, 천m<sup>2</sup>Unit : number, person, 1,000m<sup>2</sup>

연 별 및 읍 면 별  Year & Eup and Myeon	학교수  Number of school	학급수  Number of Class- rooms	학 생 수 Students			교 원 수 Teachers		
			계 Total	남 Male	여 Female	계 Total	남 Male	여 Female
2014	3	24	662	335	327	61	33	28
2015	3	24	622	306	316	65	34	31
2016	3	24	620	291	329	62	29	33
2017	3	24	602	295	307	65	32	33
2018	3	24	545	276	269	62	32	30
<b>2019</b>	<b>3</b>	<b>24</b>	<b>484</b>	<b>252</b>	<b>232</b>	<b>68</b>	<b>32</b>	<b>36</b>
함 양 읍 Hamyang	1	15	329	177	152	39	17	22
마 천 면 Macheon	-	-	-	-	-	-	-	-
휴 천 면 Hyucheon	-	-	-	-	-	-	-	-
유 림 면 Yurim	-	-	-	-	-	-	-	-
수 동 면 Sudong	-	-	-	-	-	-	-	-
지 곡 면 Jigok	-	-	-	-	-	-	-	-
안 의 면 Anui	1	6	116	54	62	18	9	9
서 하 면 Seoha	-	-	-	-	-	-	-	-
서 상 면 Seosang	1	3	39	21	18	11	6	5
백 전 면 Baekjeon	-	-	-	-	-	-	-	-
병 곡 면 Byeonggok	-	-	-	-	-	-	-	-

자료 : 함양교육지원청



## 7. 특성화 고등학교(국·공립) Specialized High School(National and Public)

단위 : 개, 명, 천m<sup>2</sup>Unit : number, person, 1,000m<sup>2</sup>

연 별 및 읍 면 별  Year & Eup and Myeon	학교수  Number of school	학급수  Number of Class- rooms	학 생 수 Students			교 원 수 Teachers		
			계 Total	남 Male	여 Female	계 Total	남 Male	여 Female
2014	1	20	532	290	242	40	26	14
2015	1	21	501	274	227	45	24	21
2016	1	21	494	252	242	44	25	19
2017	1	21	450	235	215	42	26	16
2018	1	21	400	208	192	52	29	23
<b>2019</b>	<b>1</b>	<b>21</b>	<b>325</b>	<b>174</b>	<b>151</b>	<b>42</b>	<b>21</b>	<b>21</b>
함 양 읍 Hamyang	1	21	325	174	151	42	21	21
마 천 면 Macheon	-	-	-	-	-	-	-	-
휴 천 면 Hyucheon	-	-	-	-	-	-	-	-
유 림 면 Yurim	-	-	-	-	-	-	-	-
수 동 면 Sudong	-	-	-	-	-	-	-	-
지 곡 면 Jigok	-	-	-	-	-	-	-	-
안 의 면 Anui	-	-	-	-	-	-	-	-
서 하 면 Seoha	-	-	-	-	-	-	-	-
서 상 면 Seosang	-	-	-	-	-	-	-	-
백 전 면 Baekjeon	-	-	-	-	-	-	-	-
병 곡 면 Byeonggok	-	-	-	-	-	-	-	-

자료 : 함양교육지원청





## 8. 적령아동 취학(입학상황) Admission of Freshmen

단위 : 명, %

Unit : person, %

연 별 및 읍 면 별 Year & Eup and Myeon	취 학 대 상 자 Target children											
	계 Total		적 령 아 동 Children of schooling age			유 예 및 과 령 아 Children over the schooling age			조 기 입 학 신 청 자 Applicant for Earlier Entrant			
	남 Male	여 Female	남 Male	여 Female	남 Male	여 Female	남 Male	여 Female	남 Male	여 Female		
2014	287	-	-	285	-	-	2	-	-	-	-	-
2015	287	-	-	286	-	-	1	-	-	-	-	-
2016	239	-	-	236	-	-	1	-	-	2	-	-
2017	258	146	112	255	143	112	2	2	-	1	1	-
2018	193	96	97	192	96	96	1	-	1	-	-	-
<b>2019</b>	<b>226</b>	<b>136</b>	<b>90</b>	<b>221</b>	<b>132</b>	<b>89</b>	<b>2</b>	<b>2</b>	<b>-</b>	<b>3</b>	<b>2</b>	<b>1</b>
함 양 읍 Hamyang	167	103	64	166	102	64	1	1	-	-	-	-
마 천 면 Macheon	2	2	-	2	2	-	-	-	-	-	-	-
휴 천 면 Hyucheon	4	2	2	4	2	2	-	-	-	-	-	-
유 립 면 Yurim	2	1	1	2	1	1	-	-	-	-	-	-
수 동 면 Sudong	9	3	6	9	3	6	-	-	-	-	-	-
지 곡 면 Jigok	6	4	2	5	3	2	1	1	-	-	-	-
안 의 면 Anui	23	10	13	23	10	13	-	-	-	-	-	-
서 하 면 Seoha	4	3	1	2	2	-	-	-	-	2	1	1
서 상 면 Seosang	4	3	1	3	2	1	-	-	-	1	1	-
백 전 면 Baekjeon	3	3	-	3	3	-	-	-	-	-	-	-
병 곡 면 Byeonggok	2	2	-	2	2	-	-	-	-	-	-	-

자료 : 함양교육지원청



## 9. 사설학원 및 독서실 Private Institute and Reading Room

단위 : 개, 명

Unit : number, person

연 별 및 읍 면 별  Year & Eup and Myeon	사 설 학 원 Private Institute							
	학 원 수 Number of institutions							
	계  Total	학 교 교 과 교 습 학 원 School Curriculum Education and Training Institute						
		소 계 Sub- Total	입시검정 및 보습 Admission & Supplemental course	국 제 화 International	예 능 Arts	특수교육 Special	종 합 Synthesis	기 타 Others
2014	50	45	29	-	16	-	-	-
2015	49	41	23	-	16	-	-	2
2016	44	42	20	5	15	-	-	2
2017	44	42	20	5	15	-	-	2
2018	38	37	14	5	13	-	-	5
<b>2019</b>	<b>40</b>	<b>38</b>	<b>15</b>	<b>5</b>	<b>10</b>	<b>-</b>	<b>6</b>	<b>2</b>
함 양 읍 Hamyang	40	38	15	5	10	-	6	2
마 천 면 Macheon	-	-	-	-	-	-	-	-
휴 천 면 Hyucheon	-	-	-	-	-	-	-	-
유 립 면 Yurim	-	-	-	-	-	-	-	-
수 동 면 Sudong	-	-	-	-	-	-	-	-
지 곡 면 Jigok	-	-	-	-	-	-	-	-
안 의 면 Anui	-	-	-	-	-	-	-	-
서 하 면 Seoha	-	-	-	-	-	-	-	-
서 상 면 Seosang	-	-	-	-	-	-	-	-
백 전 면 Baekjeon	-	-	-	-	-	-	-	-

자료 : 함양교육지원청

## 사설학원 및 독서실 (계속)

### Private Institute and Reading Room (cont'd)

단위 : 개, 명, 천㎡

Unit : number, person, 1,000㎡

연 별 및 읍 면 별  Year & Eup and Myeon	사 설 학 원 Private Institute					
	학 원 수 Number of institutions					
	평생직업 교육학원 Vocational Education and Training Institute					
	소 계	직업기술	국 제 화	인문사회 Liberal arts & social sciences	기 예	종 합
Sub-total	Technical course	International		Crafts	Synthesis	
2014	7	1	6	-	-	-
2015	8	2	6	-	-	-
2016	2	1	-	-	1	-
2017	2	1	-	-	1	-
2018	1	-	-	-	1	-
<b>2019</b>	<b>2</b>	<b>1</b>	<b>-</b>	<b>-</b>	<b>1</b>	<b>-</b>
함 양 읍 Hamyang	2	1	-	-	1	-
마 천 면 Macheon	-	-	-	-	-	-
휴 천 면 Hyucheon	-	-	-	-	-	-
유 립 면 Yurim	-	-	-	-	-	-
수 동 면 Sudong	-	-	-	-	-	-
지 곡 면 Jigok	-	-	-	-	-	-
안 의 면 Anui	-	-	-	-	-	-
서 하 면 Seoha	-	-	-	-	-	-
서 상 면 Seosang	-	-	-	-	-	-
백 전 면 Baekjeon	-	-	-	-	-	-

## 사설학원 및 독서실 (계속)

### Private Institute and Reading Room (cont'd)

단위 : 개, 명, 천㎡

Unit : number, person, 1,000㎡

연 별 및 읍 면 별  Year & Eup and Myeon	사 설 학 원 Private Institute			독 서 실 Reading room	
	정 원  T.O	강 사 수  Instructors	강 의 실  Classrooms	독서실수  Reading rooms	열람실수  Reading Rooms
2014	1,208	126	47	-	-
2015	1,076	27	93	-	-
2016	1,110	23	91	-	-
2017	3,706	89	83	-	-
2018	2,740	35	73	-	-
<b>2019</b>	<b>3,450</b>	<b>98</b>	<b>99</b>	<b>-</b>	<b>-</b>
함 양 읍 Hamyang	3,450	98	99	-	-
마 천 면 Macheon	-	-	-	-	-
휴 천 면 Hyucheon	-	-	-	-	-
유 립 면 Yurim	-	-	-	-	-
수 동 면 Sudong	-	-	-	-	-
지 곡 면 Jigok	-	-	-	-	-
안 의 면 Anui	-	-	-	-	-
서 하 면 Seoha	-	-	-	-	-
서 상 면 Seosang	-	-	-	-	-
백 전 면 Baekjeon	-	-	-	-	-

## 10. 공공도서관 Public Libraries

단위 : 개, %, 권, 명, 천원

Unit : number, %, volume, person, 1000won

연 별 및 도서관별  Year & Libraries	도서관수  Number of Libraries	좌 석 수  Seats	자 료 수 Number of data			도서관 방문자수  Annual lenders	
			도 서 Book	비 도서 Non-book	연 속 간행물(중) Periodicals		
2014	1	260	69,913	74,159	-	-	-
2015	1	260	69,913	95,352	-	-	-
2016	1	248	88,007	88,007	-	-	-
2017	1	197	91,801	91,801	-	-	-
2018	1	197	95,883	95,883	-	-	-
<b>2019</b>	<b>1</b>	<b>197</b>	<b>95,352</b>	<b>95,352</b>	<b>-</b>	<b>-</b>	<b>-</b>
함양도서관	1	197	95,352	95,352	-	-	-

연 별 및 도서관별  Year & Libraries	자료실 이용자수  Annual users	연간 대출책수  Annual books lent	직 원 수 Staffs		예 산  Budget	
			남 Male	여 Female		
2014	62,004	57,780	7	3	4	266,826
2015	85,047	61,976	7	3	4	-
2016	69,122	45,634	7	3	4	212,050
2017	110,753	146,389	6	3	3	228,672
2018	82,559	58,987	7	4	3	277,168
<b>2019</b>	<b>85,047</b>	<b>61,976</b>	<b>7</b>	<b>3</b>	<b>4</b>	<b>322,746</b>
함양도서관	85,047	61,976	7	3	4	322,746

자료 : 함양교육지원청

# 11. 박물관

## Museums

단위 : 명, 점

Unit : person, piece

	입장자 Entrants	소 장 품(점) Museum Piece					
		금 속	토 제	도자기	석	유리보석	초 제
		Metal	Earthen ware	Ceramics	Stone	Glass and gem	Plant materials
2015	71,194	41	50	14	2	-	5
2016	71,194	41	50	14	2	-	5
2017	99,239	116	82	28	2	3	5
<b>2018</b>	<b>88,021</b>	<b>116</b>	<b>302</b>	<b>34</b>	<b>11</b>	<b>50</b>	<b>5</b>
함양박물관	88,021	116	302	34	11	50	5

	소 장 품(점) Museum Piece						
	나 무	골각패갑	지	피 모	사 직	종 자	기 타
	Wood	Bone and shell	Paper	Leather & Feather	Costume and textiles	Seed	Others
2015	58	-	117	-	-	-	-
2016	58	-	117	-	-	-	-
2017	177	-	158	-	-	-	-
<b>2018</b>	<b>117</b>	<b>-</b>	<b>293</b>	<b>-</b>	<b>-</b>	<b>-</b>	<b>-</b>
함양박물관	117	-	293	-	-	-	-

자료 : 문화관광과

## 12. 문화재

### Cultural Properties

단위 : 건

Unit : each

연 별 및 읍 면 별  Year & Eup and Myeon	총 계  Grand Total	지 정 문 화 재 Designated cultural Heritage							
		국가지정 문화재 State-designated Heritage							
		계 Total	국 보 National treasures	보 물 treasures	사 적 Historic site	명 승 Scenic site	천연기념물 Natural monuments	국가무형 문화재 National Intangible cultural heritage	국가민속 문화재 National Folklore cultural heritage
2013	100	19	-	6	3	3	4	2	-
2014	100	19	-	6	3	3	4	2	-
2015	102	19	-	6	3	3	4	2	-
2016	103	19	-	6	3	3	4	2	-
2017	105	18	-	6	3	3	4	2	-
<b>2018</b>	<b>105</b>	<b>18</b>	<b>-</b>	<b>6</b>	<b>3</b>	<b>3</b>	<b>4</b>	<b>2</b>	<b>-</b>
함 양 읍 Hamyang	25	3	-	1	-	-	2	-	-
마 천 면 Macheon	19	3	-	2	-	1	-	-	-
휴 천 면 Hyucheon	1	1	-	-	-	-	1	-	-
유 림 면 Yurim	-	-	-	-	-	-	-	-	-
수 동 면 Sudong	7	3	-	1	2	-	-	-	-
지 곡 면 Jigok	12	1	-	-	-	-	-	1	-
안 의 면 Anui	17	4	-	2	-	1	-	1	-
서 하 면 Seoha	7	3	-	-	1	1	1	-	-
서 상 면 Seosang	5	-	-	-	-	-	-	-	-
백 전 면 Baekjeon	6	-	-	-	-	-	-	-	-
병 곡 면 Byeonggok	6	-	-	-	-	-	-	-	-

자료 : 문화관광과



## 문 화 재 (계속)

### Cultural Properties (cont'd)

단위 : 개

Unit : each

연 별 및 읍 면 별  Year & Eup and Myeon	지 정 문 화 재 Designated cultural Heritage						등록 문화재  Registered cultural heritage
	시도지정 문화재 City/Province-designated Heritage					문화재 자료  Cultural heritage material	
	계  Total	시도유형문화재 Tangible cultural properties	시도무형문화재 Intangible cultural heritage	시도기념물  Monument	시도민속 문화재 Folklore cultural heritage		
2013	81	40	10	2	1	28	1
2014	81	40	10	2	1	28	1
2015	83	40	10	2	1	30	1
2016	84	41	10	2	1	30	1
2017	86	41	10	2	2	31	1
<b>2018</b>	<b>86</b>	<b>41</b>	<b>10</b>	<b>2</b>	<b>2</b>	<b>31</b>	<b>1</b>
함 양 읍 Hamyang	21	12	3	-	-	6	1
마 천 면 Macheon	16	10	1	1	-	4	-
휴 천 면 Hyucheon	-	-	-	-	-	-	-
유 립 면 Yurim	-	-	-	-	-	-	-
수 동 면 Sudong	4	1	1	-	-	2	-
지 곡 면 Jigok	11	3	2	-	1	5	-
안 의 면 Anui	13	7	-	-	-	6	-
서 하 면 Seoha	4	1	-	-	1	2	-
서 상 면 Seosang	5	2	1	-	-	2	-
백 전 면 Baekjeon	6	3	1	1	-	1	-
병 곡 면 Byeonggok	6	2	1	-	-	3	-

## 13. 예 술 단

### Art performing Organizations

단위 : 명

Unit : person

연 별 및 읍 면 별  Year & Eup and Myeon	교 향 악 단 Municipal symphony orchestra				국 악 단 Korean classical orchestra				무 용 단 Ballet troupes			
	창단일 Date of organi- zation	단 원 groups			창단일 Date of organi- zation	단 원 groups			창단일 Date of organi- zation	단 원 groups		
		계 Total	상임 Perma- nent	비상임 Tempo- rary		계 Total	상임 Perma- nent	비상임 Tempo- rary		계 Total	상임 Perma- nent	비상임 Tempo- rary
2013	-	-	-	-	-	-	-	-	-	-	-	-
2014	-	-	-	-	-	-	-	-	-	-	-	-
2015	-	-	-	-	-	-	-	-	-	-	-	-
2016	-	-	-	-	-	-	-	-	-	-	-	-
2017	-	-	-	-	-	-	-	-	-	-	-	-
<b>2018</b>	-	-	-	-	-	-	-	-	-	-	-	-
함 양 읍 Hamyang	-	-	-	-	-	-	-	-	-	-	-	-
마 천 면 Macheon	-	-	-	-	-	-	-	-	-	-	-	-
휴 천 면 Hyucheon	-	-	-	-	-	-	-	-	-	-	-	-
유 립 면 Yurim	-	-	-	-	-	-	-	-	-	-	-	-
수 동 면 Sudong	-	-	-	-	-	-	-	-	-	-	-	-
지 곡 면 Jigok	-	-	-	-	-	-	-	-	-	-	-	-
안 의 면 Anui	-	-	-	-	-	-	-	-	-	-	-	-
서 하 면 Seoha	-	-	-	-	-	-	-	-	-	-	-	-
서 상 면 Seosang	-	-	-	-	-	-	-	-	-	-	-	-
백 전 면 Baekjeon	-	-	-	-	-	-	-	-	-	-	-	-
병 곡 면 Byeonggok	-	-	-	-	-	-	-	-	-	-	-	-

자료 : 문화관광과





## 14. 문화 공간 Cultural Facilities

단위 : 개소

Unit : place

연 별 및 읍 면 별  Year & Eup and Myeon	공 연 시 설 Performing facilities			전 시 실 Exhibition facilities	
	공공공연장 Public	민간공연장 Private	영화상영관 Movie theater	미 술 관 Art museum	화 랑 Gallery
			스크린 수 No.of screens		
2013	2	-	-	-	-
2014	2	-	-	-	-
2015	2	-	-	-	-
2016	2	-	-	-	-
2017	2	-	-	-	-
<b>2018</b>	<b>2</b>	<b>-</b>	<b>-</b>	<b>-</b>	<b>-</b>
함 양 읍 Hamyang	2	-	-	-	-
마 천 면 Macheon	-	-	-	-	-
휴 천 면 Hyucheon	-	-	-	-	-
유 림 면 Yurim	-	-	-	-	-
수 동 면 Sudong	-	-	-	-	-
지 곡 면 Jigok	-	-	-	-	-
안 의 면 Anui	-	-	-	-	-
서 하 면 Seoha	-	-	-	-	-
서 상 면 Seosang	-	-	-	-	-
백 진 면 Baekjeon	-	-	-	-	-
병 곡 면 Byeonggok	-	-	-	-	-

자료 : 문화관광과



## 15. 체육 시설 Public Sports Facilities

단위 : 개소

Unit : number

연 별 및 읍 면 별 Year & Eup and Myeon	합 계 Total	공 공 체 육 시 설 Public sports facilities				
		육상경기장 Sports complex	테니스장 Tennis Courts	수 영 장 Swimming pools	축 구 장 Soccer field	야 구 장 Baseball field
2013	-	-	1	-	4	-
2014	29	2	1	1	4	-
2015	27	2	1	1	4	-
2016	28	2	1	1	4	-
2017	29	2	1	1	4	-
<b>2018</b>	<b>54</b>	<b>2</b>	<b>2</b>	<b>1</b>	<b>5</b>	<b>-</b>
함 양 읍 Hamyang	11	1	1	1	2	-
마 천 면 Macheon	4	-	-	-	1	-
휴 천 면 Hyucheon	5	1	-	-	1	-
유 립 면 Yurim	4	-	-	-	-	-
수 동 면 Sudong	5	-	-	-	1	-
지 곡 면 Jigok	2	-	-	-	-	-
안 의 면 Anui	8	-	1	-	-	-
서 하 면 Seoha	6	-	-	-	-	-
서 상 면 Seosang	2	-	-	-	-	-
백 전 면 Baekjeon	5	-	-	-	-	-
병 곡 면 Byeonggok	2	-	-	-	-	-

자료 : 문화관광과

## 체 육 시 설 (계속)

### Public Sports Facilities (cont'd)

단위 : 개소

Unit : number

연 별 및 읍 면 별 Year & Eup and Myeon	공 공 체 육 시 설 Public sports facilities					
	전천후 게이트볼장 all-weather gate ballpark	간 이 운동장 Playground	체 육 관 Gym			국궁장 archery field
			구 기 체육관 Ball game	투 기 체육관 match	생활체육관 Sport for all	
2013	5	-	-	-	-	-
2014	6	11	2	-	1	1
2015	7	7	2	-	1	2
2016	8	7	1	1	1	2
2017	8	8	1	-	1	3
<b>2018</b>	<b>9</b>	<b>29</b>	<b>1</b>	<b>-</b>	<b>3</b>	<b>2</b>
함 양 읍 Hamyang	1	1	1	-	2	1
마 천 면 Macheon	-	2	-	-	-	1
휴 천 면 Hyucheon	1	2	-	-	-	-
유 립 면 Yurim	2	2	-	-	-	-
수 동 면 Sudong	-	4	-	-	-	-
지 곡 면 Jigok	1	1	-	-	-	-
안 의 면 Anui	1	5	-	-	1	-
서 하 면 Seoha	-	6	-	-	-	-
서 상 면 Seosang	2	-	-	-	-	-
백 전 면 Baekjeon	1	4	-	-	-	-
병 곡 면 Byeonggok	-	2	-	-	-	-







## 16. 군립 운동장 County Stadiums

단위 : m<sup>2</sup>, 명Unit : m<sup>2</sup>, person

	연 면 적 (m <sup>2</sup> ) Gross coverage			수용인원(명) Capacity	관람연인원(명) Annual persons admitted
	필 드 Fields	스탠드 및 기타 Stand and others			
2014	46,795	17,620	29,175	15,300	33,000
2015	46,795	17,620	29,175	15,300	33,000
2016	46,795	17,620	29,175	15,300	33,000
2017	46,795	17,620	29,175	15,300	33,000
<b>2018</b>	<b>46,795</b>	<b>17,620</b>	<b>29,175</b>	<b>15,300</b>	<b>28,000</b>
함양종합운동장	31,795	10,990	20,805	15,000	25,000
휴천공설운동장	15,000	6,630	8,370	300	3,000

## 17 언론매체

### The Press and Media

단위 : 개

Unit : number

연 별 및 읍 면 별 Year & Eup and Myeon	방 송 사 Broadcasting					신 문 사 Newspaper publishers			
	계 Total	지상파 방송 Broad- casting	케이블 TV Cable TV	라디오 Radio	기 타 Others	계 Total	일 간 Daily	주 간 Weekly	인터넷 신문 Internet
2013	-	-	-	-	-	4	-	3	1
2014	-	-	-	-	-	4	-	3	1
2015	-	-	-	-	-	6	-	3	3
2016	-	-	-	-	-	6	-	3	3
2017	-	-	-	-	-	7	-	4	3
<b>2018</b>	<b>-</b>	<b>-</b>	<b>-</b>	<b>-</b>	<b>-</b>	<b>11</b>	<b>-</b>	<b>4</b>	<b>7</b>
함 양 읍 Hamyang	-	-	-	-	-	11	-	4	7
마 천 면 Macheon	-	-	-	-	-	-	-	-	-
휴 천 면 Hyucheon	-	-	-	-	-	-	-	-	-
유 림 면 Yurim	-	-	-	-	-	-	-	-	-
수 동 면 Sudong	-	-	-	-	-	-	-	-	-
지 곡 면 Jigok	-	-	-	-	-	-	-	-	-
안 의 면 Anui	-	-	-	-	-	-	-	-	-
서 하 면 Seoha	-	-	-	-	-	-	-	-	-
서 상 면 Seosang	-	-	-	-	-	-	-	-	-
백 전 면 Baekjeon	-	-	-	-	-	-	-	-	-
병 곡 면 Byeonggok	-	-	-	-	-	-	-	-	-

자료 : 기획감사담당관

# XV. 재 정

## Public Finance



# 1. 지방세 부담

## Household Local Tax

단위 : 천원

Unit : 1,000 won

연 별 및 읍 면 별	지 방 세 <sup>1)</sup>	인구(외국인제외)	1인당 부담액(원)	세 대 (외국인세대제외) Households (Exclude foreign household)	세대당 부담액(원)
Year & Eup and Myeon	Local taxes	Population (excluding foreigners)	Tax burden per capita(won)		Tax burden per household(won)
2014	29,158,498	40,584	718,473	19,222	1,516,934
2015	29,416,934	40,339	729,243	19,915	1,477,124
2016	29,089,213	40,339	721,119	19,363	1,502,309
2017	38,667,998	40,175	962,489	19,915	1,941,652
<b>2018</b>	<b>26,167,047</b>	<b>40,044</b>	<b>653,457</b>	<b>20,159</b>	<b>1,298,033</b>
함양읍 Hamyang	15,869,540	18,729	847,324	8,262	1,920,787
마천면 Macheon	1,178,273	2,250	523,677	1,315	896,025
휴천면 Hyucheon	884,679	1,618	546,773	948	933,206
유림면 Yurim	786,943	1,702	462,364	997	789,311
수동면 Sudong	1,939,583	2,496	777,077	1,338	1,449,614
지곡면 Jigok	1,116,505	2,181	511,923	1,173	951,837
안의면 Anui	2,524,427	4,733	533,367	2,614	965,733
서하면 Seoha	570,358	1,445	394,711	827	689,671
서상면 Seosang	170,282	1,908	89,246	1,053	161,711
백전면 Baekjeon	628,766	1,583	397,199	887	708,868
병곡면 Byeonggok	497,691	1,399	355,748	745	668,042

자료 : 재무과

## 2. 지방세 징수

### Collection of Local Taxes

단위 : 천원

Unit : 1000 won

연 별 및 읍 면 별  Year & Eup and Myeon	합 계 Total			보 통 세 Ordinary Taxes			
	도 세 Province taxes	군 세 Gun taxes		도 세 Province taxes			
				취득세 Aquisition	등록세 Registration	등록면허세 License	
2013	42,124,919	24,609,702	17,515,217	19,994,582	19,491,146	-	503,436
2014	29,158,497	11,693,617	17,464,880	7,245,214	6,600,257	34,018	610,939
2015	29,089,213	13,311,418	15,777,795	9,490,093	8,785,286	34,018	670,789
2016	29,089,213	13,311,418	15,777,795	9,490,093	8,785,286	34,018	670,789
2017	38,667,998	18,151,307	20,516,691	11,317,486	10,491,705	34,757	791,024
<b>2018</b>	<b>26,167,047</b>	<b>12,234,313</b>	<b>13,932,734</b>	<b>8,783,604</b>	<b>8,001,824</b>	<b>30,821</b>	<b>750,959</b>
함 양 읍 Hamyang	15,869,540	5,884,341	9,985,199	3,635,951	3,341,903	5,793	288,255
마 천 면 Macheon	1,178,273	747,145	431,128	610,887	563,450	655	46,782
휴 천 면 Hyucheon	884,679	531,564	353,115	405,547	370,347	4,106	31,094
유 림 면 Yurim	786,943	499,930	287,013	414,521	389,515	1,839	23,167
수 동 면 Sudong	1,939,583	923,565	1,016,018	691,258	592,712	4,395	94,151
지 곡 면 Jigok	1,116,505	702,407	414,098	573,555	530,024	4,575	38,956
안 의 면 Anui	2,524,427	1,487,109	1,037,318	1,164,715	1,026,185	3,774	134,756
서 하 면 Seoha	570,358	369,143	201,215	302,059	282,103	694	19,262
서 상 면 Seosang	170,282	378,377	-208,095	393,489	353,198	2,124	38,167
백 전 면 Baekjeon	628,766	388,490	240,276	322,749	305,068	2,291	15,390
병 곡 면 Byeonggok	497,691	322,242	175,449	268,873	247,319	575	20,979

자료 : 재무과



## 지방세 징수 (계속)

### Collection of Local Taxes (cont'd)

단위 : 천원

Unit : 1000 won

연 별 및 읍 면 별  Year & Eup and Myeon	보 통 세 Ordinary Taxes							
	군 세 Gun taxes							주행세 Motorfuel
	주민세 Inhabitant	지방소득세 Local income	재산세 Property	자동차세 Automobile	담배소비세 Tobacco Consumption	도축세 Butchery		
2013	17,337,758	310,028	1,971,878	2,266,271	10,577,716	2,211,865	-	-
2014	17,278,255	425,941	2,042,524	2,368,849	10,214,543	2,226,398	-	-
2015	15,288,362	519,044	2,871,466	2,814,418	6,292,016	2,791,418	-	-
2016	15,288,362	519,044	2,871,466	2,814,418	6,292,016	2,791,418	-	-
2017	14,859,939	552,592	3,117,874	3,225,805	5,342,145	2,621,523	-	-
<b>2018</b>	<b>14,239,834</b>	<b>577,589</b>	<b>3,279,497</b>	<b>3,503,235</b>	<b>4,354,491</b>	<b>2,525,022</b>	<b>-</b>	<b>-</b>
함양읍 Hamyang	9,821,545	255,117	2,059,671	1,823,914	3,157,821	2,525,022	-	-
마천면 Macheon	403,190	20,808	81,407	173,188	127,787	-	-	-
휴천면 Hyucheon	336,788	14,180	89,409	142,798	90,401	-	-	-
유림면 Yurim	271,232	14,055	81,187	85,709	90,281	-	-	-
수동면 Sudong	996,952	139,169	408,528	297,090	152,165	-	-	-
지곡면 Jigok	398,724	29,034	103,233	137,617	128,840	-	-	-
안의면 Anui	968,898	54,812	252,170	396,676	265,240	-	-	-
서하면 Seoha	187,351	12,188	21,933	75,012	78,218	-	-	-
서상면 Seosang	456,843	17,589	91,910	243,751	103,593	-	-	-
백전면 Baekjeon	229,459	12,000	61,174	76,366	79,919	-	-	-
병곡면 Byeonggok	168,852	8,637	28,875	51,114	80,226	-	-	-

## 지방세 징수 (계속)

### Collection of Local Taxes (cont'd)

단위 : 천원

Unit : 1000 won

연 별 및 읍 면 별  Year & Eup and Myeon	목 적 세 Objective Taxes				과년도 수입 Revenue from previous year	
	도 세 Province taxes		군 세 Gun taxes		도 세 Province taxes	군 세 Gun taxes
	지역자원시설세 Local resources Facilities	지방교육세 Local planning	사업소세 Business firm	도시계획세 City planing		
2013	331,131	4,201,830	-	-	82,159	177,459
2014	362,716	4,007,687	-	-	112,018	186,625
2015	441,036	3,125,157	-	-	255,132	489,433
2016	441,036	3,125,157	-	-	255,132	489,433
2017	467,138	3,142,895	-	-	3,223,788	5,656,752
<b>2018</b>	<b>503,113</b>	<b>2,948,436</b>	<b>-</b>	<b>-</b>	<b>-840</b>	<b>-307,100</b>
함 양 읍 Hamyang	218,872	1,970,685	-	-	58,833	163,654
마 천 면 Macheon	19,677	109,401	-	-	7,180	27,938
휴 천 면 Hyucheon	42,056	79,236	-	-	4,725	16,327
유 립 면 Yurim	10,251	69,029	-	-	6,129	15,781
수 동 면 Sudong	76,455	142,293	-	-	13,559	19,066
지 곡 면 Jigok	24,489	101,353	-	-	3,010	15,374
안 의 면 Anui	74,012	221,822	-	-	26,560	68,420
서 하 면 Seoha	8,280	55,150	-	-	3,654	13,864
서 상 면 Seosang	18,454	95,971	-	-	-129,537	-664,938
백 전 면 Baekjeon	6,651	55,973	-	-	3,117	10,817
병 곡 면 Byeonggok	3,916	47,523	-	-	1,930	6,597

### 3. 예산결산 총괄

## Summary of Budget and Settlement

단위 : 천원

Unit : 1000 won

연 별 Year	예 산 현 액 Budget			세 입 Revenue		
	계 Total	일 반 General accounts	특 별 Special accounts	계 Total	일 반 General accounts	특 별 Special accounts
2013	454,459,525	425,963,250	28,496,275	456,932,607	427,253,504	29,679,103
2014	440,262,695	410,300,392	29,962,303	445,687,048	414,375,383	31,311,665
2015	444,732,108	412,739,076	31,993,032	445,970,930	414,010,075	31,960,855
2016	456,935,346	426,938,228	29,997,118	468,727,997	437,079,056	31,648,941
2017	510,732,838	488,715,798	22,017,040	528,616,172	509,876,546	18,739,626
<b>2018</b>	<b>560,270,061</b>	<b>537,288,023</b>	<b>22,982,038</b>	<b>566,579,515</b>	<b>544,198,281</b>	<b>22,381,234</b>

연 별 Year	세 출 Expenditure			잉 여 Surplus		
	계 Total	일 반 General accounts	특 별 Special accounts	계 Total	일 반 General accounts	특 별 Special accounts
2013	333,719,218	322,095,011	11,624,207	123,213,389	105,158,493	18,054,895
2014	321,699,140	309,116,789	12,582,351	123,987,907	105,258,594	18,729,313
2015	344,364,489	328,740,482	15,624,007	101,606,441	85,269,593	16,336,848
2016	350,060,097	335,477,178	14,582,919	118,667,899	101,601,877	17,066,022
2017	397,054,432	384,844,137	12,210,295	131,561,739	125,032,408	6,529,331
<b>2018</b>	<b>418,375,481</b>	<b>405,402,295</b>	<b>12,973,186</b>	<b>148,204,035</b>	<b>138,795,987</b>	<b>9,408,048</b>

자료 : 재무과

## 4. 일반회계 세입예산 개요<sup>1)</sup>

### Budget Revenues of General Accounts

단위 : 천원

Unit : 1000 won

연 별 Year	합 계 Total	지방세 Local tax	세 외 수 입 Non-tax revenues					
			경 상 적 세 외 수 입 Current non-tax revenues					
			재산임대 수입 Property rents	사용료 수입 rents	수수료 수입 fees	사업수입 Business product		
2015	412,739,076	14,532,000	11,495,533	4,871,020	43,778	679,134	1,053,788	574,000
2016	362,162,619	15,023,000	12,667,945	4,169,575	39,073	669,453	1,125,729	588,000
2017	426,936,555	13,900,000	10,046,004	4,204,742	56,675	756,745	1,147,102	573,000
<b>2018</b>	<b>537,288,023</b>	<b>14,041,000</b>	<b>10,211,174</b>	<b>4,228,600</b>	<b>59,335</b>	<b>665,879</b>	<b>1,208,716</b>	<b>623,000</b>

연 별 Year	세 외 수 입 Non-tax revenues							
	경 상 적 세 외 수 입 Current non-tax revenues		임 시 적 세 외 수 입 Temporary non-tax revenues					
	징수교부금 수입 Collection grants	이자수입 Interest	재산매각 수입 Property disposal	부담금 Allotment	과징금 및 과태료 등 Fines and penalties etc	잡수입 Miscella- neous	기타수입 Other income	
2015	320,320	2,200,000	6,624,513	2,130,000	-	206,900	50,000	4,237,613
2016	325,320	1,422,000	8,498,370	754,000	-	338,370	90,000	7,311,000
2017	351,220	1,320,000	5,841,262	700,000	-	227,262	300,000	4,614,000
<b>2018</b>	<b>351,670</b>	<b>1,320,000</b>	<b>5,982,574</b>	<b>700,000</b>	<b>17,503</b>	<b>234,662</b>	<b>300,000</b>	<b>4,730,409</b>

## 일반회계 세입예산 개요<sup>1)</sup>(계속) Budget Revenues of General Accounts (cont'd)

단위 : 천원

Unit : 1000 won

연 별 Year	지방교부세	조정교부금	재정보전금	보 조 금	지 방 채	보전수입 등 및 내부거래 Conservation revenues and internal transaction
	Local share tax	Control grants (구)	Control grants (시군)	Subsidies	Local borrowing	보전수입 등 Conservation revenues
2015	140,568,000	15,361,057	-	124,627,351	-	106,155,135
2016	157,864,000	12,918,885	-	139,852,890	-	23,835,899
2017	191,954,629	18,805,774	-	147,750,011	-	44,480,137
<b>2018</b>	<b>209,723,250</b>	<b>18,928,293</b>	<b>-</b>	<b>150,879,638</b>	<b>3,682,684</b>	<b>129,821,984</b>

연 별 Year	보전수입 등 및 내부거래 Conservation revenues and internal transaction					
	보전수입 등 Conservation revenues			내 부 거 래 Internal transaction		
	잉 여 금 net surplus	전년도 이월금 Carry over	융자금원금 수입 Loan collection	전 입 금 Transferred from	예탁금 및 예수금 Contribution	
2015	25,802,664	79,733,394	-	619,077	619,077	-
2016	19,731,000	4,000,000	-	104,899	104,899	-
2017	36,060,185	8,300,000	-	119,952	119,952	-
<b>2018</b>	<b>58,772,547</b>	<b>70,929,610</b>	<b>-</b>	<b>119,827</b>	<b>119,827</b>	<b>-</b>

## 5. 일반회계 세입 결산

### Settled Revenues of General Accounts

단위 : 백만원

Unit : million won

연 별 Year	합 계 Total	지 방 세 Local tax	세 외 수 입 Non-tax revenue	지방교부세 Local share tax
2013	427,253	17,515	127,026	143,839
2014	414,375	17,465	14,187	150,871
2015	414,010	16,238	13,179	145,452
2016	437,079	15,778	13,683	161,959
2017	509,876	14,859	29,694	196,447
<b>2018</b>	<b>544,198</b>	<b>13,933</b>	<b>19,423</b>	<b>216,195</b>

연 별 Year	조정교부금 (또는 재정 보전금) Control grants	보 조 금 Subsidies	지 방 채 Local borrowing	보전수입 등 및 내부거래 Conservation revenues and Internal transaction
2013	11,300	127,573	-	-
2014	12,151	114,070	-	105,631
2015	15,884	117,379	-	105,878
2016	14,518	145,759	-	85,382
2017	18,108	149,056	-	101,712
<b>2018</b>	<b>18,928</b>	<b>146,870</b>	<b>3,682</b>	<b>125,167</b>

자료 : 재무과

## 6. 일반회계 세출예산 개요<sup>1)</sup>

### Budget Expenditure of General Accounts

단위 : 천원

Unit : 1,000 won

연 별	합 계	일반 공공행정	공공질서 및 안전	교 육	문화 및 관광	환경보호	사회복지
Year	Total	General public Administra- tion	Public Order, Safety	Education	Culture, Tourism	Protection of Environment	Social Welfare
2015	412,739.000	20,476.000	8,420.000	2,366.000	40,614.000	22,995.000	61,543.000
2016	426,938,228	24,857,323	8,758,200	3,069,365	41,270,245	26,549,246	62,900,251
2017	488,715,798	37,783,447	4,390,467	3,154,836	48,291,229	35,380,583	63,734,696
<b>2018</b>	<b>537,288,023</b>	<b>47,360,593</b>	<b>4,167,336</b>	<b>3,228,900</b>	<b>48,356,445</b>	<b>37,793,423</b>	<b>69,881,035</b>

연 별	보 건	농림해양 수산	산업, 중소기업	수송 및 교통	국토 및 지역개발	과학기술	예비비	기 타
Year	Health	Agriculture, Forestry, Ocean, Marine	Industry, Small and medium enterprises	Transpor- tation, Traffic	Country, Region Develop- ment	Science Technology	Contin- gency	Others
2015	3,939.000	123,779.000	3,978.000	18,999.000	50,560.000	-	5,383.000	49,685.000
2016	4,145,481	132,942,044	5,645,996	16,522,942	42,739,596	-	7,626,980	49,910,556
2017	6,103,328	135,668,735	9,831,824	20,816,403	50,965,980	-	20,303,285	52,290,985
<b>2018</b>	<b>6,674,148</b>	<b>136,925,155</b>	<b>10,392,160</b>	<b>32,151,629</b>	<b>66,577,810</b>	<b>-</b>	<b>19,565,593</b>	<b>54,213,796</b>

주 : 1) 최종예산액

## 7. 일반회계 세출결산

### Settled Expenditure of General Accounts

단위 : 백만원

Unit : million won

연 별 Year	합 계 Total	일반공공 행정 General public Administra- tion	공공질서 및 안전 Public Order, Safety	교 육 Education	문화 및 관광 Culture, Tourism	환경보호 Protection of Environ- ment	사회복지 Social Welfare	보 건 Health
2013	322,095	16,734	4,755	2,624	21,276	22,181	47,271	5,796
2014	309,117	18,645	5,016	2,844	28,707	24,004	51,468	4,648
2015	318,740	18,639	6,936	2,066	26,527	21,081	58,269	3,720
2016	335,477	21,732	7,035	2,978	26,253	21,712	59,695	3,524
2017	384,843	29,982	3,845	3,096	33,329	31,109	61,168	4,685
<b>2018</b>	<b>405,402</b>	<b>37,735</b>	<b>3,500</b>	<b>3,082</b>	<b>31,589</b>	<b>30,661</b>	<b>65,863</b>	<b>5,671</b>

연 별 Year	농림해양수산 Agriculture, Forestry, Ocean, Marine	산업, 중소기업 Industry, Small and medium enterprises	수송 및 교통 Transporta- tion, Traffic	국토 및 지역개발 Country, Region Development	과학기술 Science Technology	예 비 비 Contingency	기 타 Other
2013	81,536	3,436	13,006	62,441	-	-	41,039
2014	75,724	3,497	19,179	31,782	-	-	43,603
2015	88,089	3,647	14,341	29,321	-	-	46,104
2016	92,456	3,026	12,918	36,049	-	-	48,099
2017	106,846	5,373	14,221	40,576	-	-	50,613
<b>2018</b>	<b>94,606</b>	<b>7,631</b>	<b>25,635</b>	<b>47,482</b>	<b>-</b>	<b>-</b>	<b>51,947</b>

주 : 1) 최종예산액



8. 특별회계 세입세출 예산개요<sup>1)</sup>

## Revenues and Settlement of Special Accounts

단위 : 천원

Unit : 1,000 won

연 별 Year	특별회계 Special accounts					
	합 계	상수도사업	하수도사업	수질개선	자활 및 생활 안정기금 Self-support and stabilization of livelihood fund	의료급여기금 Medical Care Assistance fund
	Total	Waterwork	Sewerage	Water quality improvement		
2015	31,993,032	1,682,590	1,200,530	5,610,032	535,424	653,901
2016	29,997,118	1,977,972	1,546,383	6,592,271	558,626	656,250
2017	22,017,041	2,153,150	2,463,047	9,398,054	558,200	659,109
<b>2018</b>	<b>22,982,037</b>	<b>2,649,603</b>	<b>2,277,094</b>	<b>9,985,364</b>	<b>518,892</b>	<b>645,814</b>

연 별 Year	특별회계 Special accounts					
	장기미집행 균계획시설 대지보상	소득특화사업	농공단지 조성사업	공영개발사업	중소기업 및 소상공인육성 기금운용	신에너지 및 재생에너지 발전사업
		Tax specialization	Agricultural industrial complex	Public Development		
2015	537,375	5,805,662	776,480	3,949,304	11,115,596	126,138
2016	-	4,717,000	198,800	2,576,461	11,002,548	170,807
2017	-	3,727,000	2,290,484	637,689	-	130,308
<b>2018</b>	<b>-</b>	<b>5,538,382</b>	<b>364,916</b>	<b>821,741</b>	<b>-</b>	<b>180,231</b>

주 : 1) 최종예산액

## 9. 특별회계 예산결산

### Settled Budget of Special Accounts

단위 : 천원

Unit : 1000 won

연 별 Year	회 계 수 Accounts	예 산 Budget	세 입 Revenue	세 출 Expenditure
2013	10	28,496,275	29,679,102	11,624,207
2014	10	29,962,303	31,311,665	12,582,351
2015	11	31,993,032	31,960,855	15,624,007
2016	10	28,052,685	31,648,940	14,582,918
2017	9	22,017,041	18,739,626	12,210,295
<b>2018</b>	<b>9</b>	<b>22,982,037</b>	<b>22,381,234</b>	<b>12,973,186</b>
상 수 도 사 업	1	2,649,603	2,455,691	1,165,439
하 수 도 사 업	1	2,277,094	2,063,648	666,200
수 질 개 선	1	9,985,364	10,011,078	6,498,178
자활및생활안정기금	1	518,892	493,565	42,577
의 료 급 여 기 금	1	645,814	655,596	611,795
장기미집행군계획시설 대 지 보 상	-	-	-	-
소 득 특 화 사 업	1	5,538,382	5,368,040	3,312,499
농공단지조성사업	1	364,916	364,712	236,199
공 영 개 발 사 업	1	821,741	826,436	319,845
중소기업및소상공인 육 성 기 금 운 용	-	-	-	-
신 에 너 지 및 재 생 에 너 지 발 전 사 업	1	180,231	142,468	120,454

## 10. 교육비 특별회계 세입결산

### Settled Revenues of Special Accounts for Education

단위 : 천원

Unit : 1000 won

연 별 Year	예산액 ① Budget	징수결정액 Estimated amount of collection	수 납 액 ② Amount received	불납결손액 Deficit	미수납액 Amount unpaid	증감(②-①) Increase or decrease
2013	1,688,542	1,703,303	1,692,321	-	10,982	3,779
2014	1,807,444	1,807,278	1,807,278	-	-	△166
2015	1,404,440	332,461	332,461	-	-	△1,071,979
2016	1,203,643	2,209,411	2,209,411	-	-	1,005,768
2017	1,007,886	1,010,674	1,010,674	-	-	2,788
<b>2018</b>	<b>692,454</b>	<b>688,006</b>	<b>688,006</b>	<b>-</b>	<b>-</b>	<b>△4,448</b>
교 부 금	-	-	-	-	-	-
양 여 금	-	-	-	-	-	-
전 입 금	580,744	571,879	571,879	-	-	△8,865
지 원 금	-	-	-	-	-	-
재 산 수 입	76,559	75,488	75,488	-	-	△1,071
입 학 금 및 수업료수입	-	-	-	-	-	-
사 용 료 및 수수료수입	105	380	380	-	-	275
잡 수 입	35,046	40,155	40,155	-	-	5,109
이 자 수 입	-	104	104	-	-	104
이 월 금	-	-	-	-	-	-

자료 : 함양교육지원청

## 11. 교육비 특별회계 세출결산

## Settled Expenditure of Special Accounts for Education

단위 : 천원

Unit : 1000 won

연 별 Year	예산액 ① Budget	예산결정 후 증감액 ② Change in budget amount after budget finalization			예산현액 (①+②) Budget amount	지 출 액 Expenditure	다음년도 이월액 Carry-over to next year	불 용 액 Unused
		전년도이월액 Carry-over form previous year	예비비지출 결정액 Estimanted amount of emergency fund	이용 및 이체 Use and Transfer				
2013	16,034,662	-	-	-	16,034,662	15,378,371	-	656,291
2014	15,985,102	31,400	-	-	16,016,502	14,671,815	608,818	735,869
2015	19,541,077	608,818	-	-	20,149,895	14,921,293	4,912,401	316,201
2016	20,703,219	4,912,401	-	-	25,615,620	24,062,222	1,207,679	345,719
2017	17,637,476	1,207,679	-	-	18,845,155	18,078,539	489,087	277,529
<b>2018</b>	<b>20,976,144</b>	<b>489,086</b>	<b>-</b>	<b>-</b>	<b>21,465,230</b>	<b>18,715,444</b>	<b>2,322,237</b>	<b>427,549</b>
인적자원운용	14,905	-	-	-	14,905	10,419	-	4,486
교수학습활동 지 원	2,585,965	-	-	-	2,585,965	1,132,011	1,371,658	82,296
교육복지지원	2,113,024	-	-	-	2,113,024	2,087,612	-	25,412
보 건 / 급 식 / 체 육 활 동	2,656,869	-	-	-	2,656,869	2,634,825	-	22,044
학교재정지원 관 리	5,717,578	-	-	-	5,717,578	5,712,783	-	4,795
학교교육여건 개 선 시 설	5,488,904	489,086	-	-	5,977,990	4,809,944	950,579	217,467
평 생 교 육	126,387	-	-	-	126,387	124,066	-	2,321
교육행정일반	1,590,721	-	-	-	1,590,721	1,543,421	-	47,300
기관운영관리	680,378	-	-	-	680,378	658,951	-	21,427
예비비및기타	1,413	-	-	-	1,413	1,412	-	1

자료 : 함양교육지원청

## 12. 지방재정자립지표

### Local Finance Independence Indicator

단위 : %

Unit : %

연 별 Year	재정자립도 <sup>1)</sup> Financial independence	재정자주도 <sup>2)</sup> Financial autonomy	기준재정수요충족도 (재정력지수) <sup>3)</sup> Financial ability indices
2013	-	-	-
2014	-	-	-
2015	7.53	52.91	20
2016	7.24	52.26	20
2017	8.9	53.5	14.2
<b>2018</b>	<b>5.78</b>	<b>55.02</b>	<b>14.2</b>

자료 : 기획감사담당관

주 : 1) 재정자립도 = 자체수입(지방세+세외수입) / 일반회계 \* 100

2) 재정자주도 = 자주재원(지방세+세외수입+지방교부소+조정교부금+재정보전금) / 일반회계 예산액 \* 100

3) 기준재정수요충족도(재정력지수) = 기준재정수입액 / 기준재정수요액 \* 100 ←교부전기준



# XVI. 공공행정 및 사법

## Public Administration And Justice





# 1. 공무원 총괄

## Summary of Government Employees

단위 : 명

Unit : person

연 별 Year	합 계 Total	본 청 Head office	군 의회, 직속기관 및 사업소 Gun council, direct or affiliated agencies	읍 · 면 Eup, Myeon	소 방 서 Fire station	경 찰 서 Police station
2015	803	275	149	163	87	129
2016	816	275	149	163	97	132
2017	829	279	154	168	100	128
<b>2018</b>	<b>881</b>	<b>302</b>	<b>164</b>	<b>168</b>	<b>113</b>	<b>134</b>
정무(선거)직 Political(elected)	1	1	-	-	-	-
별 정 직 specific	-	-	-	-	-	-
특 정 직 Special	247	-	-	-	113	134
일 반 직 General	633	301	164	168	-	-

자료 : 행정과

## 2. 본청, 의회사무과, 직속기관 및 사업소 공무원(정원)

### Government Employees of Head office, Council, Direct or Affiliated Agencies

단위 : 명

Unit : person

연별 및 실과소별  Year	합 계  Total	정무직  Political (selected)	별정직  Specific	특정직  Special	일 반 직 General					
					계  Sub- total	1급  1th grade	2급  2th grade	3급  3th grade	4급  4th grade	5급  5th grade
2013	412	1	-	-	409	-	-	-	3	18
2014	422	1	-	-	421	-	-	-	3	18
2015	424	1	-	-	423	-	-	-	3	18
2016	424	1	-	-	423	-	-	-	3	18
2017	433	1	-	-	432	-	-	-	3	18
<b>2018</b>	<b>466</b>	<b>1</b>	<b>-</b>	<b>-</b>	<b>465</b>	<b>-</b>	<b>-</b>	<b>-</b>	<b>3</b>	<b>22</b>
<b>본 청</b>	302	1	-	-	301	-	-	-	3	14
<b>기획예산담당관</b>	24	-	-	-	24	-	-	-	-	1
<b>행정국</b>	140	1	-	-	139	-	-	-	2	6
행 정 과	32	1	-	-	31	-	-	-	2	1
재 무 과	26	-	-	-	26	-	-	-	-	1
복 지 정 책 과	28	-	-	-	28	-	-	-	-	1
일 자리 경 제 과	17	-	-	-	17	-	-	-	-	1
민 원 봉 사 과	18	-	-	-	18	-	-	-	-	1
문 화 관 광 과	19	-	-	-	19	-	-	-	-	1
<b>안전건설지원국</b>	138	-	-	-	138	-	-	-	1	7
안 전 총 괄 과	18	-	-	-	18	-	-	-	1	1
건 설 교 통 과	22	-	-	-	22	-	-	-	-	1
산 림 녹 지 과	16	-	-	-	16	-	-	-	-	1
환 경 위 생 과	29	-	-	-	29	-	-	-	-	1
산삼향노화엑스포과	14	-	-	-	14	-	-	-	-	1
도 시 건 축 과	24	-	-	-	24	-	-	-	-	1
휴양밸리산업과	15	-	-	-	15	-	-	-	-	1
<b>의 회사무과</b>	12	-	-	-	12	-	-	-	-	3
의 회 사 무	12	-	-	-	12	-	-	-	-	3
<b>직 속 기 관</b>	116	-	-	-	116	-	-	-	-	3
보 건 소	56	-	-	-	56	-	-	-	-	1
농업기술센터	60	-	-	-	60	-	-	-	-	2
<b>사 업 소</b>	36	-	-	-	36	-	-	-	-	2
상하수도사업소	17	-	-	-	17	-	-	-	-	1
문화시설사업소	19	-	-	-	19	-	-	-	-	1

## 본청, 의회사무과, 직속기관 및 사업소 공무원(정원)(계속)

### Government Employees of Head office, Council, Direct or Affiliated Agencies(cont'd)

단위 : 명

Unit : person

연별 및 실과소별  Year	일 반 직 General										
	6급	7급	8급	9급	전문 경력관	연구관	연구사	지도관	지도사	임기제 Fixed- term (General)	기타직
	6th grade	7th grade	8th grade	9th grade	Expert	Research officer	Resear- cher	Advising officer	Advisor		Others
2013	104	121	98	38	-	-	3	2	22	-	2
2014	113	121	101	36	2	-	3	2	22	-	-
2015	114	122	102	35	2	-	3	2	22	-	-
2016	114	122	102	35	2	-	3	2	22	-	-
2017	117	135	99	31	2	-	3	2	22	-	-
<b>2018</b>	<b>126</b>	<b>144</b>	<b>104</b>	<b>32</b>	<b>2</b>	<b>-</b>	<b>4</b>	<b>2</b>	<b>22</b>	<b>4</b>	<b>-</b>
<b>본 청</b>	90	105	62	23	1	-	1	-	-	2	-
<b>기획예산담당관</b>	7	8	5	1	1	-	-	-	-	1	-
<b>행정국</b>	43	48	28	10	-	-	1	-	-	1	-
행정과	9	12	4	2	-	-	1	-	-	-	-
재무과	8	11	4	2	-	-	-	-	-	-	-
복지정책과	10	8	7	2	-	-	-	-	-	-	-
일자리경제과	5	6	4	1	-	-	-	-	-	-	-
민원봉사과	5	5	6	1	-	-	-	-	-	-	-
문화관광과	6	6	3	2	-	-	-	-	-	1	-
<b>안전건설지원국</b>	40	49	29	12	-	-	-	-	-	-	-
안전총괄과	5	5	4	2	-	-	-	-	-	-	-
건설교통과	6	9	5	1	-	-	-	-	-	-	-
산림녹지과	5	5	3	2	-	-	-	-	-	-	-
환경위생과	8	9	8	3	-	-	-	-	-	-	-
산삼향노화엑스포과	4	6	2	1	-	-	-	-	-	-	-
도시건축과	6	11	4	2	-	-	-	-	-	-	-
휴양밸리산업과	6	4	3	1	-	-	-	-	-	-	-
<b>의회사무과</b>	2	2	3	1	1	-	-	-	-	-	-
의회사무	2	2	3	1	1	-	-	-	-	-	-
<b>직속기관</b>	23	25	32	4	-	-	3	2	22	2	-
보건소	12	17	25	-	-	-	-	-	-	1	-
농업기술센터	11	8	7	4	-	-	3	2	22	1	-
<b>사업소</b>	11	12	7	4	-	-	-	-	-	-	-
상하수도사업소	6	4	4	2	-	-	-	-	-	-	-
문화시설사업소	5	8	3	2	-	-	-	-	-	-	-

### 3. 읍면 공무원 (정원)

#### Government Employees of Eup, Myeon

단위 : 명

Unit : person

연 별 및 읍 면 별  Year & Eup and Myeon	합 계  Total	일 반 직 General						기 타  Others
		소 계 Sub- Total	5급 5th grade	6급 6th grade	7급 7th grade	8급 8th grade	9급 9th grade	
2013	163	163	11	46	54	41	11	-
2014	163	163	11	47	54	41	10	-
2015	163	163	11	47	54	41	10	-
2016	163	163	11	47	54	41	10	-
2017	168	168	11	48	47	45	17	-
<b>2018</b>	<b>168</b>	<b>168</b>	<b>11</b>	<b>48</b>	<b>47</b>	<b>45</b>	<b>17</b>	<b>-</b>
함 양 읍 Hamyang	28	28	1	7	6	11	3	-
마 천 면 Macheon	14	14	1	4	4	4	1	-
휴 천 면 Hyucheon	14	14	1	4	4	3	2	-
유 림 면 Yurim	13	13	1	4	4	3	1	-
수 동 면 Sudong	14	14	1	4	4	4	1	-
지 곡 면 Jigok	14	14	1	4	3	4	2	-
안 의 면 Anui	18	18	1	5	5	4	3	-
서 하 면 Seoha	13	13	1	4	5	2	1	-
서 상 면 Seosang	14	14	1	4	5	3	1	-
백 전 면 Baekjeon	13	13	1	4	3	4	1	-
병 곡 면 Byeonggok	13	13	1	4	4	3	1	-

## 4. 소방 공무원 Fire-fighting Officials

단위 : 명

Unit : person

연 별 Year	합 계 <sup>1)</sup> Total	소 방 직 Fire-fighting positions					
		소 계 Sub-total	소방정감 General Fire marshal	소방감 Fire marshal	소방준감 Deputy fire marshal	소방정 Fire chief	소방령 Assitant fire chief
2013	89	89	-	-	-	-	2
2014	88	88	-	-	-	1	2
2015	87	87	-	-	-	1	2
2016	97	97	-	-	-	1	2
2017	100	100	-	-	-	1	2
<b>2018</b>	<b>113</b>	<b>113</b>	-	-	-	<b>1</b>	<b>2</b>

연 별 Year	소 방 직 Fire-fighting positions					일반직 General	기타직 Others
	소방경 Fire captain	소방위 Fire lieutenant	소방장 Fire sergeant	소방교 Senior fire fighter	소방사 Fire fighter		
2013	6	18	13	12	38	38	18
2014	6	19	13	15	32	32	19
2015	6	18	15	28	17	17	18
2016	7	22	17	24	24	24	22
2017	8	32	15	21	21	21	32
<b>2018</b>	<b>9</b>	<b>30</b>	<b>11</b>	<b>26</b>	<b>34</b>	<b>24</b>	<b>89</b>

자료 : 함양소방서

주 : 1) 의용소방대원 제외

## 5. 경찰 공무원 Police Officials

단위 : 명

Unit : person

연 별 Year	합 계 Total	경 찰 청 소 속 Belong to national police agency		
		계 Sub-total	경 찰 서 Police station	지구대 파출소 Police office
2013	124	124	59	65
2014	121	121	59	62
2015	129	129	63	66
2016	132	132	66	66
2017	128	128	64	64
<b>2018</b>	<b>134</b>	<b>134</b>	<b>66</b>	<b>68</b>

자료 : 함양경찰서  
주 : 정원기준

## 6. 퇴직사유별 공무원

## Retired Government Officials by Cause of Retirement

단위 : 명

Unit : person

연 별 및 퇴직사유별 Year & Cause of Resignment	합 계 Total	정무직 Political	별정직 Specific	특정직 Special	일 반 직 General positions					
					계 sub- total	1급 1st grade	2급 2st grade	3급 3st grade	4급 4st grade	5급 5st grade
2013	18	1	1	-	10	-	-	-	2	3
2014	19	-	-	-	19	-	-	-	2	4
2015	17	-	-	-	16	-	-	-	1	3
2016	17	-	-	-	14	-	-	-	2	4
2017	31	-	-	-	31	-	-	1	1	5
<b>2018</b>	<b>9</b>	<b>-</b>	<b>-</b>	<b>-</b>	<b>-</b>	<b>-</b>	<b>-</b>	<b>-</b>	<b>-</b>	<b>2</b>
의원면직 Accordance dismissal	-	-	-	-	-	-	-	-	-	-
정년퇴직 Retirement	9	-	-	-	-	-	-	-	-	2
명예퇴직 Honourable retirement	-	-	-	-	-	-	-	-	-	-
당연퇴직 Inevitable retirement	-	-	-	-	-	-	-	-	-	-
사 망 Death	-	-	-	-	-	-	-	-	-	-
징계퇴직 Punishment dismissal	-	-	-	-	-	-	-	-	-	-
직권면직 Releasing authority	-	-	-	-	-	-	-	-	-	-

자료 : 행정과





## 7. 관내 관공서 및 주요기관

### Government and Public Offices and Major Organizations

단위 : 개소

Unit : number

연 별 및 읍 면 별  Year & Eup and Myeon	총 계  Total	지 방 행 정 관 서 Local administrative offices and agencies							
		군  Gun	읍 면  Eup, myeon	직속기관 Direct agencies		사업소 Affiliated agencies		출 장 소 Branch offices	
				도	군	도	군	군	읍 면
				Do	Gun	Do	Gun	Gun	Eup, myeon
2013	61	1	11	-	2	-	2	-	-
2014	60	1	11	-	2	-	2	-	-
2015	60	1	11	-	2	-	2	-	-
2016	60	1	11	-	2	-	2	-	-
2017	60	1	11	-	2	-	2	-	-
<b>2018</b>	<b>60</b>	<b>1</b>	<b>11</b>	<b>-</b>	<b>2</b>	<b>-</b>	<b>2</b>	<b>-</b>	<b>-</b>
함 양 읍 Hamyang	23	1	1	-	2	-	2	-	-
마 천 면 Macheon	5	-	1	-	-	-	-	-	-
휴 천 면 Hyucheon	3	-	1	-	-	-	-	-	-
유 림 면 Yurim	3	-	1	-	-	-	-	-	-
수 동 면 Sudong	4	-	1	-	-	-	-	-	-
지 곡 면 Jigok	4	-	1	-	-	-	-	-	-
안 의 면 Anui	5	-	1	-	-	-	-	-	-
서 하 면 Seoha	3	-	1	-	-	-	-	-	-
서 상 면 Seosang	4	-	1	-	-	-	-	-	-
백 전 면 Baekjeon	3	-	1	-	-	-	-	-	-
병 곡 면 Byeonggok	3	-	1	-	-	-	-	-	-

자료 : 행정과

### 관내 관공서 및 주요기관 (계속)

### Government and Public Offices and Major Organizations(cont'd)

단위 : 개

Unit : number

연 별 및 읍 면 별  Year & Eup and Myeon	경찰, 소방관서 Police and fire-fighting stations					법원, 검찰관서 Court & prosecutions offices			
	경찰서 Police station			소방서 Fire stations		법원 (지원)  Court branch	등기소  Registry	검찰 (지청)  Prosecution branch	교도소 <sup>1)</sup>  Prison
	경찰서 Police station	순찰지구대 파출소 Patrol division police Stand	분소 Police branch	본서 Fire stations	119 안전센터 Fire station branch				
2013	1	7	4	1	4	-	1	-	-
2014	1	7	4	1	4	-	1	-	-
2015	1	7	4	1	4	-	1	-	-
2016	1	7	4	1	4	-	1	-	-
2017	1	7	4	1	4	-	1	-	-
<b>2018</b>	<b>1</b>	<b>7</b>	<b>4</b>	<b>1</b>	<b>4</b>	<b>-</b>	<b>1</b>	<b>-</b>	<b>-</b>
함양읍 Hamyang	1	1	-	1	1	-	1	-	-
마천면 Macheon	-	1	-	-	1	-	-	-	-
휴천면 Hyucheon	-	-	1	-	-	-	-	-	-
유림면 Yurim	-	1	-	-	-	-	-	-	-
수동면 Sudong	-	1	-	-	-	-	-	-	-
지곡면 Jigok	-	-	1	-	-	-	-	-	-
안의면 Anui	-	1	-	-	1	-	-	-	-
서하면 Seoha	-	-	1	-	-	-	-	-	-
서상면 Seosang	-	1	-	-	1	-	-	-	-
백전면 Baekjeon	-	1	-	-	-	-	-	-	-
병곡면 Byeonggok	-	-	1	-	-	-	-	-	-

주 : 1) 교도소에는 소년원, 구치소 등 포함

## 관내 관공서 및 주요기관 (계속)

## Government and Public Offices and Major Organizations(cont'd)

단위 : 개

Unit : number

연 별 및 읍 면 별 Year & Eup and Myeon	보훈청 Patriot & veteran office	교육청 Educa- tional office	우체국 관서 Post office	세무서 Tax Office	국립농산물 품질관리원 Agricultural product Quality Management Service	기타중앙 직속기관 <sup>2)</sup> Other central government agency	전화국 Telephone office	방송사 Broad- casting station
2013	-	1	11	-	1	2	1	-
2014	-	1	11	-	1	2	-	-
2015	-	1	11	-	1	2	-	-
2016	-	1	11	-	1	2	-	-
2017	-	1	11	-	1	2	-	-
<b>2018</b>	<b>-</b>	<b>1</b>	<b>11</b>	<b>-</b>	<b>1</b>	<b>2</b>	<b>-</b>	<b>-</b>
함양읍 Hamyang	-	1	1	-	1	2	-	-
마천면 Macheon	-	-	1	-	-	-	-	-
휴천면 Hyucheon	-	-	1	-	-	-	-	-
유림면 Yurim	-	-	1	-	-	-	-	-
수동면 Sudong	-	-	1	-	-	-	-	-
지곡면 Jigok	-	-	1	-	-	-	-	-
안의면 Anui	-	-	1	-	-	-	-	-
서하면 Seoha	-	-	1	-	-	-	-	-
서상면 Seosang	-	-	1	-	-	-	-	-
백전면 Baekjeon	-	-	1	-	-	-	-	-
병곡면 Byeonggok	-	-	1	-	-	-	-	-

주 : 2) 기타 중앙직속기관에서 본청은 제외

3) 신문사는 종합일간 신문사에 한함



## 8. 민원서류 처리 Handling of Civil Request Document

단위 : 건

Unit : case

연 별 및 읍 면 별	계	인가.허가	특허.면허	승인.지정	신고.등록	시험.검사	확인증명 /교부	고충민원	기 타
Year & Eup and Myeon	Total	sanction / Permission	Patent/ License	Approval Designation	Notification Designation	Test/ Inspection	Confirmation Certification/ Delivery	Complaint filing	Others
2013	67,051	1,980	115	845	5,936	228	54,866	-	3,081
2014	115,182	2,014	94	870	5,588	224	102,656	90	3,646
2015	84,132	2,495	117	1,283	6,935	204	68,913	32	4,153
2016	46,983	2,392	92	1,231	7,220	135	31,678	30	4,205
2017	51,414	2,343	126	1,201	7,635	64	35,588	36	4,421
<b>2018</b>	<b>58,441</b>	<b>2,362</b>	<b>81</b>	<b>1,454</b>	<b>7,724</b>	<b>85</b>	<b>42,000</b>	<b>47</b>	<b>4,688</b>
군 청 County office	43,011	1,911	81	1,451	6,314	85	29,803	47	3,319
함 양 읍 Hamyang	6,383	277	-	-	697	-	4,479	-	930
마 천 면 Macheon	1,127	16	-	-	42	-	1,040	-	29
휴 천 면 Hyucheon	283	8	-	-	56	-	188	-	31
유 립 면 Yurim	277	16	-	-	49	-	196	-	16
수 동 면 Sudong	772	25	-	-	60	-	643	-	44
지 곡 면 Jigok	433	16	-	-	180	-	195	-	42
안 의 면 Anui	4,189	65	-	-	170	-	3,853	-	101
서 하 면 Seoha	195	7	-	2	30	-	130	-	26
서 상 면 Seosang	1,235	10	-	-	49	-	1,133	-	43
백 전 면 Baekjeon	246	4	-	-	36	-	183	-	23
병 곡 면 Byeonggok	290	7	-	1	41	-	157	-	84

자료 : 민원봉사과

## 9. 여 권 발 급

### Passport Issues

단위 : 명

Unit : person

연별 및 월별 Year & Month	계 Total	성별 By gender		목적별 By purpose				기간별 By period		
		남 Male	여 Female	관 용 Official	거 주 Resi- dencial	일 반 General	여행증명 Travel certifi- cation	1년단수 One year (single)	1년복수 One year (multiple)	5년미만 복수 Upper Five year (multiple)
2013	1,693	-	-	-	-	1,693	-	183	0	27
2014	1,619	-	-	-	-	1,619	-	187	-	20
2015	2,027	-	-	1	-	2,026	-	232	-	32
2016	2,602	-	-	4	-	2,598	-	247	1	38
2017	2,576	-	-	1	-	2,575	-	154	-	71
<b>2018</b>	<b>2,566</b>	<b>1,309</b>	<b>1,257</b>	-	-	<b>2,566</b>	-	<b>103</b>	<b>2</b>	<b>27</b>
1월 Jan.	267	137	130	-	-	267	-	5	-	8
2월 Feb.	190	98	92	-	-	190	-	21	-	3
3월 Mar.	273	130	143	-	-	273	-	13	-	3
4월 Apr.	185	88	97	-	-	185	-	7	-	1
5월 May.	188	93	95	-	-	188	-	14	-	1
6월 Jun.	213	121	92	-	-	213	-	7	2	1
7월 Jul.	216	110	106	-	-	216	-	3	-	4
8월 Aug.	162	87	75	-	-	162	-	11	-	3
9월 Sep.	143	77	66	-	-	143	-	4	-	1
10월 Oct.	233	121	112	-	-	233	-	5	-	1
11월 Nov.	223	110	113	-	-	223	-	7	-	1
12월 Dec.	273	137	136	-	-	273	-	6	-	-

자료 : 민원봉사과

## 여 권 발 급 (계속)

### Passport Issues (cont'd)

단위 : 건

Unit : case

연별 및 월별 Year & Month	기간별 By period		연 령 별 By age-group					
	5년복수 Five year (multiple)	10년복수 Ten year (multiple)	20세 이하 Under 20 years old	21~30세	31~40세	41~50세	51~60세	61세 이상 61 years old & over
2013	-	1238	328	125	164	295	368	413
2014	-	1,130	353	137	178	275	300	376
2015	381	1,382	499	188	160	340	411	429
2016	446	1,871	550	194	196	368	533	761
2017	493	1,858	625	226	214	388	515	608
<b>2018</b>	<b>512</b>	<b>1,922</b>	<b>597</b>	<b>174</b>	<b>253</b>	<b>367</b>	<b>498</b>	<b>677</b>
1월 Jan.	49	205	62	16	23	45	47	74
2월 Feb.	22	144	29	16	16	36	33	60
3월 Mar.	57	200	67	9	16	38	56	87
4월 Apr.	37	140	42	7	28	22	30	56
5월 May.	29	144	35	18	21	27	37	50
6월 Jun.	42	161	47	21	19	31	50	45
7월 Jul.	51	158	56	18	26	30	48	38
8월 Aug.	30	118	32	12	17	18	39	44
9월 Sep.	24	114	25	9	14	26	23	46
10월 Oct.	61	166	69	16	24	30	40	54
11월 Nov.	44	171	56	20	24	34	33	56
12월 Dec.	66	201	77	12	25	30	62	67

## 10. 범죄발생 및 검거 Criminal Offenses and Arrests

단위 : 건

Unit : case

연 별 및 읍 면 별 Year & Eup and Myeon	계 Total		강 력 범 Felony offenses		절 도 범 Thefts		폭 력 범 Violent offenses	
	발 생 Cases	검 거 Arrest	발 생 Cases	검 거 Arrest	발 생 Cases	검 거 Arrest	발 생 Cases	검 거 Arrest
2013	995	828	20	19	126	69	109	102
2014	861	755	8	8	116	87	157	149
2015	740	651	5	5	73	49	109	100
2016	981	890	10	10	73	49	109	100
2017	913	739	17	16	64	56	145	140
<b>2018</b>	<b>865</b>	<b>811</b>	<b>11</b>	<b>11</b>	<b>89</b>	<b>75</b>	<b>123</b>	<b>122</b>
함 양 읍 Hamyang	468	441	7	7	29	27	70	69
마 천 면 Macheon	31	27	1	1	4	2	4	4
휴 천 면 Hyucheon	-	-	-	-	-	-	-	-
유 림 면 Yurim	53	50	1	1	5	4	14	14
수 동 면 Sudong	126	112	1	1	20	12	10	10
지 곡 면 Jigok	-	-	-	-	-	-	-	-
안 의 면 Anui	112	108	-	-	25	24	11	11
서 하 면 Seoha	-	-	-	-	-	-	-	-
서 상 면 Seosang	64	63	1	1	6	6	13	13
백 전 면 Baekjeon	11	10	-	-	-	-	1	1
병 곡 면 Byeonggok	-	-	-	-	-	-	-	-

자료 : 함양경찰서





## 11. 연령별 피의자 Suspects by Age-group

단위 : 명

Unit : person

연 별 Year	총 계 Total	14세 미만 Under years old	14~19세 14~19 old	20~25세 20~25 old	26~30세 26~30 old	31~35세 31~35 old
2013	1,072	-	39	56	60	57
2014	991	-	34	36	36	56
2015	958	-	36	32	30	60
2016	1,187	-	50	31	50	38
2017	1,035	-	21	31	41	34
<b>2018</b>	<b>978</b>	<b>-</b>	<b>15</b>	<b>19</b>	<b>37</b>	<b>44</b>

연 별 Year	36~40세 36~40 old	41~50세 41~50 old	51~60세 51~60 old	61~70세 61~70 old	71세 이상 71 years and over	연령미상 Unknown
2013	91	311	265	92	54	47
2014	82	260	285	91	46	65
2015	74	247	273	91	44	71
2016	80	299	344	161	101	33
2017	73	220	355	159	62	39
<b>2018</b>	<b>54</b>	<b>208</b>	<b>342</b>	<b>156</b>	<b>71</b>	<b>32</b>

자료 : 함양경찰서

## 12. 학력별 피의자 Suspects by Education Level

단위 : 명

Unit : person

연 별 Year	합 계 Total	대 학 교 College and University			고 등 학 교 High School		
		졸 업 Graduation	중 퇴 Drop-out	재 학 In school	졸 업 Graduation	중 퇴 Drop-out	재 학 In school
2013	1,072	98	7	4	291	32	7
2014	991	79	4	8	231	15	16
2015	958	92	10	2	253	17	17
2016	1,187	110	20	18	298	24	15
2017	1,035	120	15	8	305	22	8
<b>2018</b>	<b>978</b>	<b>26</b>	<b>3</b>	<b>3</b>	<b>256</b>	<b>27</b>	<b>3</b>

연 별 Year	중 학 교 Middle School			초 등 학 교 Elementary School			불 취 학 Never Attending	기 타 Others
	졸 업 Graduation	중 퇴 Drop-out	재 학 In school	졸 업 Graduation	중 퇴 Drop-out	재 학 In school		
2013	49	12	4	55	8	-	17	488
2014	69	13	9	61	22	1	9	454
2015	61	11	7	67	7	-	6	408
2016	99	16	1	73	18	-	25	470
2017	95	14	2	107	9	1	8	321
<b>2018</b>	<b>88</b>	<b>9</b>	<b>6</b>	<b>88</b>	<b>19</b>	<b>-</b>	<b>18</b>	<b>432</b>



## 14. 화재발생 Occurrence of Fire

단위 : 건, 천원, 명

Unit : case, 1000won, person

연 별 및 읍 면 별 Year & Eup and Myeon	발 생 Number of fire incidents				소 실 Burnt-down		
	계 Total	실 화 Accident	방 화 Arson	기 타 Others	동 수 Number of buildings	이재가구수 Number of households	면 적(m <sup>2</sup> ) Area
2013	74	61	-	13	30	3	2,410
2014	68	64	-	4	22	1	3,101
2015	118	116	2	10	17	2	20,346
2016	127	118	1	8	33	1	8,196
2017	159	145	2	12	40	4	4,147
<b>2018</b>	<b>127</b>	<b>114</b>	<b>1</b>	<b>12</b>	<b>21</b>	<b>3</b>	<b>8,733</b>
함 양 읍 Hamyang	48	45	-	3	6	-	1,263
마 천 면 Macheon	12	12	-	-	2	-	110
휴 천 면 Hyucheon	6	5	1	-	1	-	308
유 립 면 Yurim	16	14	-	2	8	1	2,309
수 동 면 Sudong	7	5	-	2	1	-	3,516
지 곡 면 Jigok	7	6	-	1	1	-	210
안 의 면 Anui	16	15	-	1	-	1	566
서 하 면 Seoha	2	1	-	1	1	-	30
서 상 면 Seosang	8	7	-	1	-	-	342
백 전 면 Baekjeon	1	1	-	-	-	-	-
병 곡 면 Byeonggok	4	3	-	1	1	1	79

자료 : 함양소방서

## 화재발생 (계속)

### Occurrence of Fire (cont'd)

단위 : 건, 천원, 명

Unit : case, 1000won, person

연 별 및 읍 면 별	피 해 액 Amount of property damaged			재산피해 경감액 Reduction amount of property damaged	인 명 피 해 Casualties			이재민수 Number of victims	구조인원 Number of the rescued
	계 Total	부동산 Immovable property	동 산 Movable property		계 Total	사 망 Death	부 상 Injury		
2013	411,713	274,288	137,425	3,463,790	4	-	4	4	-
2014	194,087	116,119	77,968	3,675,485	2	1	1	2	-
2015	526,315	284,706	241,609	8,328,919	3	-	3	3	-
2016	499,995	239,994	260,001	24,275,473	5	1	4	2	-
2017	832,577	474,547	358,030	4,549,829	3	-	3	7	-
<b>2018</b>	<b>424,029</b>	<b>282,358</b>	<b>141,671</b>	<b>14,945,114</b>	<b>4</b>	<b>-</b>	<b>4</b>	<b>1</b>	<b>2</b>
함 양 읍 Hamyang	143,147	113,127	30,020	10,536,598	2	-	2	-	1
마 천 면 Macheon	12,373	7,567	4,806	519,184	-	-	-	-	1
휴 천 면 Hyucheon	9,655	8,496	1,159	121,649	-	-	-	-	-
유 립 면 Yurim	146,339	80,378	65,961	1,112,775	1	-	1	1	-
수 동 면 Sudong	1,919	710	1,209	38,783	-	-	-	-	-
지 곡 면 Jigok	8,818	4,510	4,308	1,863,061	-	-	-	-	-
안 의 면 Anui	71,565	55,303	16,262	331,500	-	-	-	-	-
서 하 면 Seoha	8,771	7,940	831	286,377	-	-	-	-	-
서 상 면 Seosang	15,482	226	15,256	69,267	-	-	-	-	-
백 전 면 Baekjeon	539	-	539	53,361	-	-	-	-	-
병 곡 면 Byeonggok	5,421	4,101	1,320	12,559	1	-	1	-	-

## 15. 발화요인별 화재발생 Fire Incidents by Cause

단위 : 건

Unit : case

연 별 및 읍 면 별  Year & Eup and Myeon	계  Total	실 화 Accidental fire				
		전기적요인  Electrical	기계적요인  Machinery	화학적요인  Chemicals	가스누출 (폭발)  Gas	교통사고  Traffic
2013	74	10	4	-	-	-
2014	68	6	3	-	-	-
2015	118	7	5	1	-	1
2016	127	11	10	3	1	3
2017	159	15	14	2	-	1
<b>2018</b>	<b>127</b>	<b>15</b>	<b>6</b>	<b>1</b>	<b>-</b>	<b>1</b>
함 양 읍 Hamyang	48	5	1	1	-	-
마 천 면 Macheon	12	4	1	-	-	-
휴 천 면 Hyucheon	6	1	-	-	-	-
유 림 면 Yurim	16	-	-	-	-	-
수 동 면 Sudong	7	1	-	-	-	-
지 곡 면 Jigok	7	1	2	-	-	-
안 의 면 Anui	16	-	1	-	-	-
서 하 면 Seoha	2	1	-	-	-	-
서 상 면 Seosang	8	2	1	-	-	1
백 전 면 Baekjeon	1	-	-	-	-	-
병 곡 면 Byeonggok	4	-	-	-	-	-

자료 : 함양소방서

## 발화요인별 화재발생 (계속)

### Fire Incidents by Cause (cont'd)

단위 : 건

Unit : case

연 별 및 읍 면 별  Year & Eup and Myeon	실 화 Accidental fire		자연적요인  Natural	방 화 Arson		발화요인 (미상)  Unknown
	부주의  Careless	기 타  Other		방화 명확  Arson	방화 의심  Incendiary suspicious	
2013	45	2	4	-	-	9
2014	51	7	1	-	-	-
2015	89	3	-	2	-	10
2016	90	-	-	1	-	8
2017	112	1	1	1	1	11
<b>2018</b>	<b>90</b>	<b>1</b>	<b>1</b>	<b>1</b>	<b>-</b>	<b>11</b>
함 양 읍 Hamyang	38	-	1	-	-	2
마 천 면 Macheon	7	-	-	-	-	-
휴 천 면 Hyucheon	4	-	-	1	-	-
유 림 면 Yurim	14	-	-	-	-	2
수 동 면 Sudong	4	-	-	-	-	2
지 곡 면 Jigok	3	-	-	-	-	1
안 의 면 Anui	14	-	-	-	-	1
서 하 면 Seoha	-	-	-	-	-	1
서 상 면 Seosang	3	-	-	-	-	1
백 전 면 Baekjeon	-	1	-	-	-	-
병 곡 면 Byeonggok	3	-	-	-	-	1



## 16. 장소별 화재발생 Fire Occurrence by Location

단위 : 건

Unit : case

연 별 및 읍 면 별  Year & Eup and Myeon	계  Total	주 거 Housing			비 주 거 Non-Housing					
		단독주택 Detached dwelling	공동주택 Apartment House	기타주택 Other Housing	작업장 Work- shop	판매시설 Sales Facilities	학 교 Schools	공장 및 창고 Factory and warehouse	일반업무 General Business	의료시설 Medical Facilities
2013	74	25	1	-	1	1	1	4	-	-
2014	68	17	1	-	3	1	-	2	-	-
2015	118	17	6	2	3	-	1	3	1	-
2016	127	31	2	2	-	1	-	9	-	-
2017	159	35	2	1	-	1	-	9	-	-
<b>2018</b>	<b>127</b>	<b>21</b>	<b>1</b>	<b>-</b>	<b>-</b>	<b>-</b>	<b>-</b>	<b>9</b>	<b>1</b>	<b>-</b>
함 양 읍 Hamyang	48	2	1	-	-	-	-	5	1	-
마 천 면 Macheon	12	1	-	-	-	-	-	1	-	-
휴 천 면 Hyucheon	6	3	-	-	-	-	-	-	-	-
유 림 면 Yurim	16	5	-	-	-	-	-	-	-	-
수 동 면 Sudong	7	1	-	-	-	-	-	1	-	-
지 곡 면 Jigok	7	2	-	-	-	-	-	1	-	-
안 의 면 Anui	16	4	-	-	-	-	-	1	-	-
서 하 면 Seoha	2	1	-	-	-	-	-	-	-	-
서 상 면 Seosang	8	-	-	-	-	-	-	-	-	-
백 전 면 Baekjeon	1	-	-	-	-	-	-	-	-	-
병 곡 면 Byeonggok	4	2	-	-	-	-	-	-	-	-

자료 : 함양소방서



## 17. 소방장비 Fire-fighting Equipment

단위 : 대

Unit : each

연 별 Year	합계 Total	특 수 소 방 차 Special fire vehicle												
		고 가 차 Aerial ladder truck						굴 절 차 Aerial ladder platform						
		소계	55m	52m	50m	46m	40m	32m	소계	45m	41m	35m	27m	18.5m
2013	27	-	-	-	-	-	-	-	1	-	-	-	1	-
2014	25	-	-	-	-	-	-	-	1	-	-	-	1	-
2015	26	-	-	-	-	-	-	-	1	-	-	-	1	-
2016	26	-	-	-	-	-	-	-	1	-	-	-	1	-
2017	28	1	-	1	-	-	-	-	1	-	-	-	1	-
<b>2018</b>	<b>29</b>	<b>1</b>	<b>-</b>	<b>1</b>	<b>-</b>	<b>-</b>	<b>-</b>	<b>-</b>	<b>1</b>	<b>-</b>	<b>-</b>	<b>-</b>	<b>1</b>	<b>-</b>

연 별 Year	특 수 소 방 차 Special fire vehicle												
	방수탑차 Drainage truck	화 학 차 Chemical truck				펌 프 차 Pumper				배연차	구조 공작차	제독차	화생방차
	22m	소계 Sub-total	내폭 inplo- sire	고성능 High powe- red	일반 Gen- eral	소계 Sub- total	대형 Large size	중형 Middle size	소형 Small size	Exhaust truck	Rescue vehicle	Detoxi- cation	Chemical truck
2013	-	3	-	-	-	-	5	-	-	-	-	-	-
2014	-	1	-	-	1	5	-	5	-	-	1	-	-
2015	-	1	-	-	1	5	-	5	-	-	1	-	-
2016	-	1	-	-	1	5	-	5	-	-	1	-	-
2017	-	1	-	-	1	6	-	5	1	-	1	-	-
<b>2018</b>	<b>-</b>	<b>1</b>	<b>-</b>	<b>-</b>	<b>1</b>	<b>6</b>	<b>-</b>	<b>5</b>	<b>1</b>	<b>-</b>	<b>1</b>	<b>-</b>	<b>-</b>

자료 : 함양소방서



## 18. 119 구급활동실적 119 EMS Activity

단위 : 건

Unit : case

연 별 Year	신고건수 Number of cases reported	이송건수 Number of patients transported	구급환자유형별 Number of first-aid patients by type			
			질 병 Diseases			
			계 Total	고혈압 Hypertension	당 뇨 Diabetes	기 타 Others
2013	2,825	2,008	2,113	-	-	-
2014	2,908	2,068	2,018	-	-	-
2015	3,122	2,064	1,122	-	-	-
2016	3,192	2,150	1,060	369	215	476
2017	3,064	2,059	1,138	402	274	462
<b>2018</b>	<b>3,365</b>	<b>2,201</b>	<b>1,229</b>	<b>579</b>	<b>333</b>	<b>317</b>

연 별 Year	구급환자유형별 Number of first-aid patients by type				이송병원별 By medical facilities			
	교통사고 Traffic accident	사 고 부 상 Wounded			계 Total	의 원 Clinics	일반병원 Hospitals	종합병원 General hospitals
		추락/낙상 Fall	둔 상 Traumatic shock	기 타 Others				
2013	373	-	-	-	2,113	224	1,756	133
2014	315	-	-	-	2,068	176	1,762	130
2015	306	-	-	697	2,064	157	1,641	266
2016	350	-	-	607	2,150	133	1,711	306
2017	323	-	-	680	2,059	125	1,545	389
<b>2018</b>	<b>362</b>	<b>-</b>	<b>-</b>	<b>628</b>	<b>2,201</b>	<b>120</b>	<b>1,786</b>	<b>295</b>

자료 : 함양소방서

## 19. 119 구조활동실적 119 EMS Activity

단위 : 건

Unit : case

연 별 Year	출동건수 Number of cases	구조(처리)건수 Number of rescued cases				구조인원(명) Rescued person	미처리 <sup>1)</sup> (자체처리, 허위) Non-action
		계	인명구조	안전조치	기 타		
		Total	Rescue	Safety action	Others		
2013	1,609	1,609	203	-	1,406	621	189
2014	1,150	1,150	245	-	905	465	198
2015	1,054	1,054	424	-	630	429	37
2016	1,348	1,110	137	877	96	366	238
2017	1,466	1,176	231	877	68	426	290
<b>2018</b>	<b>1,631</b>	<b>1,354</b>	<b>265</b>	<b>906</b>	<b>183</b>	<b>302</b>	<b>277</b>

연 별 Year	사고종별 구조인원(명) Rescued person by accident								
	계	화 재	교통사고	수난사고	기계사고	승강기	산악사고	간 힘	기 타 <sup>2)</sup>
	Total	Fire	Car	Flood	Machinery	Elevator	Mountain	Confine-ment	Others
2013	621	-	50	5	9	5	191	3	358
2014	465	3	84	6	5	17	202	1	147
2015	429	-	79	6	7	8	178	31	120
2016	366	1	92	6	3	38	148	10	68
2017	426	4	114	2	5	8	109	24	160
<b>2018</b>	<b>302</b>	<b>1</b>	<b>76</b>	<b>37</b>	<b>2</b>	<b>26</b>	<b>90</b>	<b>6</b>	<b>64</b>

1) 미처리 : 출동했으나 이미 자력구조등으로 119구조대의 활동이 불필요한 경우

2) 기타 : 붕괴, 추락, 폭발, 약물, 자연재해, 고립, 유독물질, 자해범죄 등이 포함.

## 20. 재난사고 발생 및 피해현황

### Calamities and Damage

단위 : 건, 명, 천원

Unit : case, person, 1000won

연 별 Year	합 계 Total		화 재 Fire incident		산 불 Forest fire		붕 괴 Building Collapse		폭 발 Explosion		도로교통사고 Motor vehicle accident	
	건 Cases	인 원 Persons	건 Cases	인 원 Persons	건 Cases	인 원 Persons	건 Cases	인 원 Persons	건 Cases	인 원 Persons	건 Cases	인 원 Persons
2013	1,497	625	74	4	3	-	-	-	-	-	106	50
2014	952	465	68	2	-	-	-	-	-	-	119	84
2015	866	208	118	3	-	-	-	-	-	-	111	79
2016	360	168	127	5	-	-	-	-	-	-	131	92
2017	1,079	279	159	3	-	-	-	-	-	-	119	114
<b>2018</b>	<b>924</b>	<b>243</b>	<b>118</b>	<b>4</b>	<b>9</b>	-	-	-	-	-	<b>183</b>	<b>76</b>

연 별 Year	환경오염 Environmental pollution		유 · 도선 Barge		해 난 Marine accident		기타사고 Other		인적피해 Casualties			재산피해 Damaged property
	건 Cases	인 원 Persons	건 Cases	인 원 Persons	건 Cases	인 원 Persons	건 Cases	인 원 Persons	인 명 피 해 Number of casualties			
									계 Total	사 망 Death	부 상 Injury	
2013	-	-	-	-	6	5	1,308	566	625	-	625	411,713
2014	-	-	-	-	9	6	756	373	2,018	31	1,987	194,087
2015	-	-	-	-	7	6	630	120	208	43	165	526,315
2016	-	-	-	-	6	3	96	68	168	29	139	499,995
2017	-	-	-	-	7	2	794	160	3	-	3	832,577
<b>2018</b>	-	-	-	-	<b>18</b>	<b>37</b>	<b>596</b>	<b>126</b>	<b>103</b>	<b>19</b>	<b>84</b>	<b>424,029</b>

자료 : 함양소방서

## 21. 풍수해 발생

### Storm and Flood Damage

단위 : 명, 천원

Unit : person, 1000 won

연 별 Year	인명피해 <sup>1)</sup>		이재민 Refugees	피 해 액 Amount of damage					
	사망 및 실종 Dead and missing	부 상 Injuries		계 Total	건 물 Building	선 박 Vessels	농경지 Farming land	공공시설 Public facilities	기 타 Other
2013	-	-	-	-	-	-	-	-	-
2014	-	-	-	-	-	-	-	-	-
2015	-	-	-	-	-	-	-	-	-
2016	-	-	-	600	19	-	5	576	-
2017	-	-	-	30	30	-	-	-	-
<b>2018</b>	-	-	-	<b>3,255,515</b>	<b>3,000</b>	-	<b>172,000</b>	<b>3,080,515</b>	-

자료 : 안전도시과

주 1) 인명피해: 사망 + 실종+ 부상



## 22. 소방대상물 현황

### Facilities Subjected to Fire Safety Regulations

단위 : 개소

Unit : each

연 별 및 읍 면 별	계	아파트	기숙사	근린생활 시설	문화 및 집회시설	종교시설	판매시설	운수시설
Year & Eup and Myeon	Total	Apartment	Dormitories	Community Facilities	Stadiums	Religion	Stores	Transport Facilities
2013	2,158	50	-	-	-	12	6	-
2014	4,886	47	-	-	-	20	19	-
2015	4,964	65	9	2,120	9	20	33	3
2016	3,422	43	10	1,255	9	22	6	3
2017	3,657	45	10	1,468	9	18	6	3
<b>2018</b>	<b>4,171</b>	<b>45</b>	<b>10</b>	<b>1,162</b>	<b>15</b>	<b>19</b>	<b>4</b>	<b>-</b>
함 양 읍 Hamyang	1,367	38	-	427	7	9	1	-
마 천 면 Macheon	323	-	-	120	-	3	-	-
휴 천 면 Hyucheon	241	-	-	53	-	-	-	-
유 림 면 Yurim	206	-	-	56	-	1	-	-
수 동 면 Sudong	361	1	4	118	-	1	-	-
지 곡 면 Jigok	231	-	1	47	-	1	-	-
안 의 면 Anui	606	6	4	170	8	3	2	-
서 하 면 Seoha	210	-	-	51	-	-	-	-
서 상 면 Seosang	247	-	1	46	-	1	1	-
백 전 면 Baekjeon	214	-	-	40	-	-	-	-
병 곡 면 Byeonggok	165	-	-	34	-	-	-	-

## 소방대상물 현황 (계속)

## Facilities Subjected to Fire Safety Regulations (cont'd)

단위 : 개소

Unit : each

연 별 및 읍 면 별	의료시설	교육연구 시설	노유자 시설	수련시설	운동시설	업무시설	숙박시설	위락시설
Year & Eup and Myeon	Medical	Education and research	Facilities for old and youth	Training Facilities	Sporting Facilities	Business	Lodging	Amuse ment Facilities
2013	1	32	61	-	-	200	51	-
2014	1	44	69	-	-	293	53	-
2015	1	40	72	5	11	299	53	50
2016	1	36	39	5	9	256	43	44
2017	1	36	38	5	10	254	39	45
<b>2018</b>	<b>1</b>	<b>32</b>	<b>40</b>	<b>5</b>	<b>14</b>	<b>458</b>	<b>26</b>	<b>-</b>
함 양 읍 Hamyang	1	13	28	3	10	91	14	-
마 천 면 Macheon	-	2	2	-	-	47	3	-
휴 천 면 Hyucheon	-	1	-	-	-	47	1	-
유 림 면 Yurim	-	1	2	-	1	26	-	-
수 동 면 Sudong	-	4	2	-	-	31	1	-
지 곡 면 Jigok	-	-	1	-	-	42	-	-
안 의 면 Anui	-	3	4	-	2	55	4	-
서 하 면 Seoha	-	3	-	1	-	22	2	-
서 상 면 Seosang	-	3	1	-	1	40	1	-
백 전 면 Baekjeon	-	1	-	1	-	31	-	-
병 곡 면 Byeonggok	-	1	-	-	-	26	-	-

## 소방대상물 현황 (계속)

## Facilities Subjected to Fire Safety Regulations (cont'd)

단위 : 개소

Unit : each

연 별 및 읍 면 별 Year & Eup and Myeon	공 장 Factory	창고시설 Warehouse	위험물저장 및 처리시설 Storage and handling of dagerous object	항공기 및 자동차 관련시설 Airplane and Automoibile related Facilities	동식물 관련시설 Animal, plant related	분뇨및 쓰레기 처리시설 Waste and Soil Treatment Facilities	교정 및 군사시설 Correction and Military Facilities	방송통신 시설 Broadcasting and Communi- cation Facilities
2013	99	287	37	12	260	-	2	5
2014	173	679	44	24	1,115	-	1	9
2015	171	668	44	20	1,110	15	3	9
2016	100	555	33	15	850	14	2	5
2017	113	565	33	15	814	14	2	4
<b>2018</b>	<b>89</b>	<b>944</b>	<b>34</b>	<b>9</b>	<b>536</b>	<b>14</b>	<b>1</b>	<b>7</b>
함 양 읍 Hamyang	21	167	13	7	105	4	1	3
마 천 면 Macheon	2	65	2	-	12	2	-	2
휴 천 면 Hyucheon	3	85	1	-	40	-	-	-
유 림 면 Yurim	3	45	1	1	62	2	-	-
수 동 면 Sudong	26	96	6	1	54	3	-	-
지 곡 면 Jigok	10	62	5	-	45	-	-	-
안 의 면 Anui	16	95	3	-	105	1	-	-
서 하 면 Seoha	4	99	1	-	20	-	-	-
서 상 면 Seosang	3	71	1	-	33	1	-	-
백 전 면 Baekjeon	-	86	-	-	42	-	-	2
병 곡 면 Byeonggok	1	73	1	-	18	1	-	-

## 소방대상물 현황 (계속)

## Facilities Subjected to Fire Safety Regulations (cont'd)

단위 : 개소

Unit : each

연 별 및 읍 면 별	발전시설 Facilities for Electricity Generation	묘지관련 시설 Cemeteries	관광휴게 시설 Tourism	장례식장 Fueral halls	전시시설 Exhibition	지하가 Under- ground arcade	지하구 Under- ground tunnels	문화재 Cultural property	복합 건축물 Complex building
2013	-	-	7	2	-	4	-	23	4
2014	-	-	10	3	-	3	-	25	9
2015	1	1	10	2	-	10	-	25	85
2016	2	1	8	2	-	14	-	24	16
2017	2	1	6	3	-	14	-	24	60
<b>2018</b>	<b>2</b>	<b>1</b>	<b>13</b>	<b>3</b>	<b>-</b>	<b>14</b>	<b>-</b>	<b>24</b>	<b>649</b>
함양읍 Hamyang	-	-	1	3	-	-	-	4	396
마천면 Macheon	-	-	3	-	-	-	-	-	58
휴천면 Hyucheon	-	-	-	-	-	-	-	-	10
유림면 Yurim	-	-	-	-	-	-	-	-	5
수동면 Sudong	1	-	2	-	-	2	-	3	5
지곡면 Jigok	-	1	2	-	-	2	-	6	6
안의면 Anui	-	-	3	-	-	-	-	5	117
서하면 Seoha	-	-	-	-	-	-	-	3	4
서상면 Seosang	-	-	1	-	-	2	-	-	40
백전면 Baekjeon	1	-	-	-	-	4	-	-	6
병곡면 Byeonggok	-	-	1	-	-	4	-	3	2

## 23. 위험물제조소 설치현황

## Manufactory, Stores and Agencies of Dangerous Objects

단위 : 개소

Unit : number

연 별 및 읍 면 별 Year & Eup and Myeon	총 계 Total	제조소 Manufac- tory	주요 취급소 Major agencies				
			소 계 Sub-total	주 유 Fueling	판 매 Selling	이 송 Transferring	일 반 General
2013	176	-	37	-	-	-	-
2014	169	-	36	-	-	-	-
2015	168	-	43	36	-	-	7
2016	164	-	42	35	-	-	7
2017	167	-	43	35	-	-	8
<b>2018</b>	<b>166</b>	<b>-</b>	<b>43</b>	<b>35</b>	<b>-</b>	<b>-</b>	<b>8</b>
함양읍 Hamyang	58	-	13	11	-	-	2
마천면 Macheon	9	-	2	2	-	-	-
휴천면 Hyucheon	4	-	1	1	-	-	-
유림면 Yurim	12	-	2	2	-	-	-
수동면 Sudong	39	-	11	6	-	-	5
지곡면 Jigok	14	-	5	5	-	-	-
안의면 Anui	15	-	5	4	-	-	1
서하면 Seoha	3	-	1	1	-	-	-
서상면 Seosang	10	-	3	3	-	-	-
백전면 Baekjeon	-	-	-	-	-	-	-
병곡면 Byeonggok	2	-	-	-	-	-	-

자료 : 함양소방서

## 위험물제조소 등 설치 현황 (계속)

## Manufactory, Stores and Agencies of Dangerous Objects (cont'd)

단위 : 개소

Unit : number

연 별 및 읍 면 별 Year & Eup and Myeon	저 장 소 Storage								
	소 계 Sub- total	옥 내 Inside storage room	옥외탱크 Outside tank	옥내탱크 Inside tank	지하탱크 Below ground tank	간이탱크 Simp- licity tank	이동탱크 Moving tank	옥 외 Yard	암반탱크 Base- rock tank
2013	60	-	-	-	-	-	60	-	-
2014	58	-	-	-	-	-	58	-	-
2015	125	2	19	36	7	-	58	3	-
2016	122	2	19	36	7	-	55	3	-
2017	124	2	20	34	7	-	58	3	-
<b>2018</b>	<b>123</b>	<b>2</b>	<b>20</b>	<b>34</b>	<b>7</b>	<b>-</b>	<b>57</b>	<b>3</b>	<b>-</b>
함양읍 Hamyang	45	-	5	17	4	-	19	-	-
마천면 Macheon	7	-	1	1	-	-	5	-	-
휴천면 Hyucheon	3	-	1	-	-	-	2	-	-
유림면 Yurim	10	-	-	4	-	-	6	-	-
수동면 Sudong	28	2	12	3	1	-	7	3	-
지곡면 Jigok	9	-	-	5	-	-	4	-	-
안의면 Anui	10	-	1	2	-	-	7	-	-
서하면 Seoha	2	-	-	-	-	-	2	-	-
서상면 Seosang	7	-	-	2	2	-	3	-	-
백전면 Baekjeon	-	-	-	-	-	-	-	-	-
병곡면 Byeonggok	2	-	-	-	-	-	2	-	-

## 24. 교통사고 발생 (자동차) Traffic Accidents (Motor Vehicles)

단위 : 건, 명

Unit : case, person

연 별 Year	발 생 건 수 Cases		사 망 자 Killed		부 상 자 Injured	
	자동차 1만대당 Per 10 thousand automobile		인구 10만명당 Per 100 thousand person		인구 10만명당 Per 100 thousand person	
2013	198	-	13	-	248	-
2014	176	-	12	-	246	-
2015	165	-	9	-	233	-
2016	185	-	6	-	257	-
2017	179	-	6	-	275	-
<b>2018</b>	<b>155</b>	<b>-</b>	<b>12</b>	<b>-</b>	<b>237</b>	<b>-</b>

연 별 Year	사고유형별 By type of traffic accident				자동차종류별 By kind of vehicles					
	차대사람 Vehicle to person	차대차 Vehicle to vehicle	차량단독 Vehicle only	철도건널목 Railway crossing	승용차 Passen- ger car	승합차 Bus	화 물 Truck	특 수 Special car	이륜차 Motor cycle	기 타 Other
2013	34	151	13	-	93	9	56	3	25	15
2014	28	131	17	-	85	5	49	-	9	28
2015	21	128	16	-	83	2	46	-	16	14
2016	30	123	32	-	76	8	57	-	16	28
2017	31	121	27	-	101	4	37	-	7	30
<b>2018</b>	<b>31</b>	<b>98</b>	<b>26</b>	<b>-</b>	<b>84</b>	<b>6</b>	<b>38</b>	<b>-</b>	<b>24</b>	<b>3</b>

자료 : 함양경찰서

## 25. 자동차 단속 및 처리

### Traffic Violation and Punishment Activities

단위 : 건

Unit : case

연 별 Year	건 수 Cases	위 반 사 항 By Violation							
		신호위반 Signal	과 속 Speed limit	안전운전 Over passing	안전띠 미착용 safety belt	중앙선 침범 center Lane	음주운전 Drunk driving	무면허 Non-license	기 타 Others
2013	1,740	63	188	-	1,032	6	106	54	291
2014	2,473	109	218	-	1,685	4	99	44	314
2015	4,672	2,220	218	-	1,051	11	114	69	989
2016	12,322	1,776	8,073	-	965	32	188	111	1,177
2017	16,315	1,316	13,649	-	662	28	201	97	362
<b>2018</b>	<b>19,525</b>	<b>2,166</b>	<b>16,124</b>	<b>-</b>	<b>530</b>	<b>53</b>	<b>169</b>	<b>97</b>	<b>386</b>

연 별 Year	차 종 별 By type of automobile					용 도 별 By use			처 리 상 황 By punishment			
	승합차 Bus	승용차 Passenger car	화물차 Truck	이륜차 Motor cycle	기 타 (특수차) Others	사업용 Business	비사업용 Non business	기 타 Others	입 건 Prosecuted	즉 심 Simple Judge-ment	통고 처분 Notice	기 타 Others
2013	571	6,516	2,420	230	126	720	9,113	30	-	-	9,863	-
2014	765	7,936	2,978	79	128	848	11,017	21	-	-	2,330	-
2015	208	2,440	1,172	240	84	270	3,843	31	185	528	3,959	-
2016	99	1,507	949	526	108	246	2,883	60	185	-	3,004	-
2017	751	11,549	3,580	305	130	896	15,328	91	304	-	1,708	14,303
<b>2018</b>	<b>1,016</b>	<b>13,661</b>	<b>4,496</b>	<b>150</b>	<b>202</b>	<b>1,334</b>	<b>18,128</b>	<b>63</b>	<b>414</b>	<b>-</b>	<b>1,425</b>	<b>17,686</b>

자료 : 함양경찰서



# XVII. 부 록

## Appendix



## 1. 역대 군수 현황

대 번	성 명	재 임 기 간			출 생 지
		취임년월일	이임년월일	기 간	
1	임종국(林鐘國)	1946. 04. 30	1946. 11. 19	6월	...
2	박재관(朴在寬)	1946. 11. 20	1947. 09. 26	10월	...
3	조승래(趙升來)	1947. 09. 27	1949. 06. 21	1년 9월	...
4	김인제(金仁濟)	1949. 06. 22	1950. 05. 05	10월	함안군
5	배상갑(裴相甲)	1950. 05. 06	1951. 10. 14	1년 5월	함양군
6	조창제(趙昌濟)	1951. 10. 15	1953. 01. 05	1년 3월	함안군
7	정창현(鄭昌鉉)	1953. 01. 06	1954. 03. 28	1년 2월	함양군
8	신중철(申宗澈)	1954. 03. 29	1956. 04. 12	2년 1월	충 남
9	신중용(愼宗鎔)	1956. 04. 13	1957. 03. 27	1년	거창군
10	신의열(辛宜烈)	1957. 03. 28	1958. 03. 17	1년	울산시
11	송봉재(宋鳳在)	1958. 03. 18	1960. 05. 29	2년 2월	밀양군
12	이상철(李相轍)	1960. 05. 30	1961. 06. 30	1년 1월	동래군
13	백태흠(白兌鎔)	1961. 07. 01	1963. 02. 03	1년 7월	진양군
14	엄형휴(嚴亨休)	1963. 02. 04	1964. 09. 30	1년 8월	고성군
15	이선철(李善哲)	1964. 10. 01	1967. 12. 31	3년 3월	거창군
16	강삼희(姜三喜)	1968. 01. 01	1969. 08. 11	1년 8월	진양군
17	박경제(朴京濟)	1969. 08. 12	1970. 06. 11	10월	의령군
18	김상조(金相朝)	1970. 08. 12	1971. 08. 20	1년 3월	진주시
19	이재을(李在乙)	1971. 08. 21	1973. 06. 30	1년 10월	진양군
20	원종서(元鍾瑞)	1973. 07. 01	1975. 07. 10	2년	의령군
21	주성민(朱性敏)	1975. 07. 11	1977. 03. 07	1년 8월	부산시
22	여주환(呂鈺煥)	1977. 03. 08	1980. 03. 17	3년	경북성주
23	조규섭(趙圭燮)	1980. 03. 18	1981. 07. 11	1년 4월	함안군
24	임중택(林鍾擇)	1981. 07. 12	1982. 08. 19	1년 3월	고성군
25	이영택(李永鐸)	1982. 09. 20	1985. 03. 10	2년 6월	함안군
26	이남기(李南箕)	1985. 03. 11	1986. 12. 23	1년 9월	밀양군
27	조태기(曹太基)	1986. 12. 24	1988. 06. 10	1년 6월	산청군
28	최낙건(崔洛健)	1988. 06. 11	1990. 06. 06	2년	고성군
29	김인규(金麟圭)	1990. 06. 07	1992. 11. 16	2년 5월	마산시
30	문용술(文容述)	1992. 11. 17	1993. 04. 06	5월	김해군
31	공민배(孔民培)	1993. 04. 07	1994. 01. 02	9월	창원군
32	유효이(柳孝二)	1994. 01. 03	1994. 09. 30	9월	김해군
33	오경삼(吳敬三)	1994. 10. 01	1995. 06. 30	9월	진양군
34	정용규(鄭瑑圭)	1995. 07. 01	1999. 06. 30	4년	함양군
35	정용규(鄭瑑圭)	1999. 07. 01	2002. 06. 30	4년	함양군
36	천사령(千士寧)	2002. 07. 01	2006. 06. 30	4년	함양군
37	천사령(千士寧)	2006. 07. 01	2010. 06. 30	4년	함양군
38	이철우(李哲雨)	2010. 07. 01	2011. 07. 29	1년	함양군
39	최완식(崔浣植)	2011. 10. 26	2013. 02. 28	1년 4월	함양군
40	임창호(林昌浩)	2013. 04. 25			
41	임창호(林昌浩)	2014. 07. 01	2018. 06. 15.	3년 11월	함양군
42	서춘수(徐春洙)	2018. 07. 01.	현 재	5월	함양군

## 2. 역대 부군수 현황

대 번	성 명	재 임 기 간			출 생 지
		취임년월일	이임년월일	기 간	
1	박지근	1975. 01. 15	1976. 02. 02	1년	부산시서구
2	황복성	1976. 02. 03	1976. 08. 31	7월	충남홍성군
3	정규수	1976. 09. 01	1977. 08. 03	11월	진해시
4	김현택	1977. 08. 04	1979. 08. 11	2년	충무시
5	양승철	1979. 08. 12	1981. 02. 05	1년 5월	밀양군
6	김희일	1981. 02. 06	1982. 09. 29	1년 8월	창녕군
7	최준학	1985. 04. 13	1987. 01. 20	1년 9월	거창군
8	박명현	1987. 01. 21	1988. 07. 28	1년 6월	부산시
9	강민석	1988. 08. 10	1991. 02. 11	2년 6월	진양군
10	김병오	1991. 02. 11	1994. 06. 30	3년 4월	함양군
11	노환성	1994. 01. 14	1995. 07. 25	1년 6월	진양군
12	원태	1995. 07. 25	1997. 01. 29	1년 6월	사천군
13	장석기	1994. 01. 29	1998. 07. 09	1년 5월	거창군
14	문삼홍	1998. 07. 10	1999. 07. 09	1년	통영시
15	구병태	1999. 07. 22	2000. 07. 21	1년 6월	사천군
16	조용규	2001. 01. 02	2002. 02. 17	1년 1월	산청군
17	임석윤	2002. 02. 18	2003. 02. 28	1년	진주시
18	권영진	2003. 01. 13	2005. 01. 20	2년	통영시
19	최창목	2005. 01. 21	2005. 07. 17	1년 6월	거창군
20	김재기	2006. 07. 18	2007. 07. 03	1년	김해시
21	옥중석	2007. 07. 04	2008. 06. 20	11월	거제시
22	안쾌수	2008. 06. 25	2009. 06. 24	1년	김해시
23	강을안	2009. 07. 01	2010. 01. 03	6월	사천시
24	강중구	2010. 01. 04	2010. 06. 30	6월	고성군
25	허종구	2010. 07. 12	2012. 01. 09	1년 6월	거제시
26	천성봉	2012. 01. 10	2013. 01. 30	1년	고성군
27	김종호	2013. 01. 31	2013. 12. 25	10월	통영시
28	강영철	2013. 12. 26	2014. 07. 07	7월	창원시
28	김종연	2014. 07. 08	2015. 06. 29	1년	진주시
29	정한록	2015. 06. 29	2016. 06. 24	1년	진주시
30	손병규	2016. 06. 24	2017. 06. 29	1년	밀양시
31	강현출	2017. 12. 29	2018. 12. 28	1년	고성군
32	강임기	2018. 12. 31	현재	1년	의령군

### 3. 각 실과소장 현황

직 위	성 명	발령년월일	본 적
행정국장	박상규	2018. 08. 01.	
안전건설지원국장	전병선	2018. 08. 01.	
기획예산담당관	권충호	2018. 08. 01.	
행정과장	박영진	2018. 08. 01.	
재무과장	이지현	2018. 08. 01.	
복지정책과장	박윤호	2018. 08. 01.	
일자리경제과장	서점용	2018. 08. 01.	
민원봉사과장	전정숙	2017. 07. 01.	
문화관광과장	김진운	2018. 08. 01.	
안전총괄과장	박동수	2018. 08. 01.	
건설교통과장	강현관	2018. 08. 01.	
산림녹지과장	백승우	2017. 07. 01.	
환경위생과장	배성훈	2018. 01. 01.	
산삼향노화엑스포과장	정민수	2017. 01. 01.	
도시건축과장	노희자	2018. 08. 01.	
휴양밸리산업과장	이재욱	2018. 08. 01.	
의회사무과장	이현규	2018. 01. 01.	
전문위원	김성진	2018. 01. 01.	
전문위원	박영혜	2018. 04. 16.	
전문위원	김견정	2016. 07. 04.	
보건소장	강기순	2017. 01. 01.	
농업기술센터소장	이도성	2018. 08. 01.	
상하수도사업소장	최인기	2018. 08. 01.	
문화시설사업소장	이노태	2018. 08. 01.	
농축산과장	정순태	2018. 08. 01.	
친환경농업과	김용춘	2018. 08. 01.	
농산물유통과	박호영	2015. 07. 01.	

## 4. 역대 읍면장 현황

구 분	대 번	성 명	재 임 기 간	
			취임년월일	이임년월일
함양읍	1	한 봉 희	1957. 12. 05	58. 10. 30
	2	박 영 희	1959. 12. 05	60. 12. 30
	3	박 승 규	1961. 01. 01	61. 12. 30
	4	차 태 영	1962. 01. 01	62. 12. 15
	5	강 현 옥	1962. 12. 06	67. 12. 29
	6	임 경 래	1967. 02. 30	76. 12. 30
	7	강 형 옥	1977. 02. 01	88. 01. 26
	8	김 재 민	1988. 02. 05	95. 03. 24
	9	정 재 일	1995. 03. 25	95. 07. 20
	10	강 대 옥	1995. 07. 21	97. 12. 31
	11	권 위 수	1998. 01. 01	98. 09. 18
	12	한 재 송	1998. 09. 19	99. 10. 21
	13	배 종 원	1999. 10. 22	2000. 01. 12
	14	김 종 완	2000. 01. 13	2001. 08. 09
	15	강 석 규	2001. 08. 10	2002. 10. 31
	16	박 영 일	2002. 11. 01	2005. 04. 17
	17	문 정 섭	2005. 04. 18	2005. 02. 14
	18	장 주 현	2007. 02. 15	2008. 03. 17
	19	강 정 순	2008. 03. 18	2009. 08. 09
	20	한 경 택	2009. 08. 10	2010. 07. 01
	21	구 영 복	2010. 07. 02	2010. 12. 31
	22	공 태 정	2011. 01. 01	2012. 01. 10
	23	홍 경 태	2012. 01. 11	2013. 06. 02
	24	이 용 기	2013. 06. 03	2014. 07. 13
	25	강 명 구	2014. 07. 14	2015. 06. 30
	26	강 성 갑	2015. 07. 01	2016. 07. 03
	27	하 성 수	2016. 07. 04	2017. 06. 30
	28	강 석 봉	2017. 07. 01	2018. 07. 31
	29	정 복 만	2018. 08. 01	현 재
마천면	1	서 중 오	...	...
	2	강 희 춘	...	...
	3	김 재 수	...	...
	4	곽 성 태	...	...
	5	곽 태 순	1961. 10.	1962. 04. 01
	6	곽 성 준	1962. 04. 23	1965. 01. 04
	7	박 근 서	1965. 02. 24	1966. 06. 17
	8	곽 성 준	1966. 06. 23	1973. 05. 24
	9	심 금 용	1973. 06. 01	1976. 06. 19
	10	임 현 철	1976. 07. 01	1983. 09. 07
	11	홍 중 갑	1983. 09. 09	1985. 07. 14
	12	임 학 문	1984. 07. 15	1989. 05. 15
	13	김 태 석	1989. 08. 16	1991. 12. 31
	14	양 기 락	1982. 01. 01	1995. 04. 03
	15	송 한 영	1995. 04. 03	1996. 08. 01
	16	유 도 권	1996. 08. 01	1999. 10. 21
	17	문 정 섭	1998. 08. 01	1999. 10. 21
	18	정 상 기	1999. 10. 22	2001. 08. 09

## 역대 읍면장 현황 (계속)

구 분	대 번	성 명	재 임 기 간	
			취임년월일	이임년월일
마천면	19	윤 기 상	2001. 08. 10	2003. 11. 09
	20	김 병 렬	2003. 11. 10	2005. 04. 17
	21	최 상 도	2005. 04. 18	2006. 02. 14
	22	구 영 복	2006. 02. 15	2007. 02. 14
	23	김 영 철	2007. 02. 15	2008. 03. 17
	24	정 태 양	2008. 03. 18	2009. 01. 27
	25	주 명 수	2009. 01. 28	2010. 12. 31
	26	이 현 규	2011. 01. 01	2014. 07. 13
	27	하 성 수	2014. 07. 14	2016. 01. 10
	28	이 재 옥	2016. 01. 11	2016. 12. 31
	29	박 상 규	2017. 01. 01	2017. 12. 31
	30	이 진 우	2018. 01. 01	2018. 07. 31
	31	이 경 목	2018. 08. 01	현 재
휴천면	1	이 경 대	1945	1946
	2	허 토 원	1947	1948
	3	정 락 현	1948	1950
	4	정 종 옥	1950	1956
	5	김 수 갑	1957	1960
	6	박 정 식	1960	1961
	7	정 준 석	1961	1965
	8	박 연 식	1966	1971
	9	정 종 화	1971	1982. 09. 14
	10	김 태 석	1982. 09. 15	1985. 07. 14
	11	강 오 석	1985. 07. 15	1986. 07. 14
	12	김 태 석	1986. 07. 15	1989. 05. 15
	13	강 오 석	1989. 05. 15	1991. 12. 31
	14	김 태 석	1992. 01. 01	1993. 06. 30
	15	강 인 국	1993. 07. 01	1995. 07. 01
	16	김 종 완	1995. 07. 05	1997. 12. 31
	17	정 상 기	1998. 01. 01	1998. 07. 30
	18	유 도 권	1998. 08. 01	2000. 07. 01
	19	최 상 도	2000. 07. 02	2002. 10. 31
	20	김 병 열	2002. 11. 01	2003. 11. 09
	21	구 영 복	2003. 11. 10	2005. 04. 06
	22	임 채 범	2005. 04. 18	2006. 02. 14
	23	강 명 구	2006. 02. 15	2007. 08. 09
	24	임 창 덕	2007. 08. 10	2008. 10. 22
	25	김 종 하	2008. 10. 22	2009. 01. 27
	26	정 태 양	2009. 01. 28	2010. 06. 31
	27	한 경 택	2010. 07. 02	2012. 01. 11
	28	박 동 서	2012. 01. 11	2013. 06. 02
	29	이 노 태	2013. 06. 03	2016. 01. 10
	30	전 정 숙	2016. 01. 11	2017. 06. 30
	31	권 충 호	2017. 07. 01	2018. 07. 31
	32	정 해 문	2018. 08. 01	현 재

## 역대 읍면장 현황 (계속)

구 분	대 번	성 명	재 임 기 간	
			취임년월일	이임년월일
유림면	1	서 정 원	1949. 05. 14	1952. 05. 05
	2	김 한 상	1952. 05. 05	1959. 08. 07
	3	정 한 석	1959. 08. 13	1960. 11. 29
	4	박 영 진	1960. 02. 26	1961. 06. 20
	5	박 근 서	1961. 02. 23	1963. 04. 21
	6	정 순 관	1963. 06. 30	1964. 09. 30
	7	박 영 진	1964. 12. 18	1968. 11. 15
	8	정 무 상	1968. 11. 15	1968. 12. 21
	9	박 근 서	1968. 12. 19	1970. 06. 27
	10	노 환 옥	1970. 06. 28	1974. 05. 10
	11	배 희 복	1974. 05. 10	1974. 06. 15
	12	박 학 문	1974. 06. 15	1985. 07. 14
	13	홍 중 갑	1985. 07. 15	1986. 07. 14
	14	강 오 석	1986. 07. 15	1989. 05. 14
	15	임 학 문	1989. 05. 15	1993. 06. 30
	16	박 중 호	1993. 07. 01	1996. 01. 08
	17	최 완 식	1996. 10. 14	1998. 07. 30
	18	김 중 완	1998. 08. 01	2000. 01. 12
	19	강 정 순	2000. 01. 13	2002. 10. 31
	20	여 운 보	2002. 11. 01	2003. 04. 06
	21	임 재 춘	2003. 04. 07	2003. 11. 09
	22	윤 기 상	2003. 11. 10	2005. 04. 17
	23	장 주 현	2005. 04. 18	2005. 02. 14
	24	윤 기 상	2007. 02. 15	2007. 08. 09
	25	강 성 갑	2007. 08. 10	2009. 01. 27
	26	공 태 정	2009. 01. 28	2010. 01. 28
	27	여 운 보	2010. 01. 29	2010. 12. 31
	28	정 태 양	2011. 01. 01	2012. 01. 10
	29	최 인 호	2012. 01. 11	2014. 07. 13
	30	정 재 호	2014. 07. 14	2015. 06. 30
	31	박 윤 호	2015. 07. 01	2016. 01. 10
	32	한 옥 현	2016. 01. 11	2017. 06. 30
	33	정 중 훈	2017. 07. 01	현 재
수동면	1	임 채 상	1945	1951. 10. 01
	2	박 태 홍	1951. 10. 09	1952. 09. 03
	3	이 조 대	1953. 09. 07	1953. 03. 05
	4	정 현 석	1953. 04. 10	1954. 03. 20
	5	정 용 현	1954. 09. 27	1957. 07. 10
	6	정 현 석	1957. 08. 18	1960. 08. 17
	7	임 원 섭	1960. 12. 26	1961. 06. 20
	8	정 병 수	1961. 02. 23	1970. 05. 17
	9	박 석 규	1970. 07. 17	1978. 06. 17
	10	정 병 옥	1978. 06. 19	1980. 07. 15
	11	박 경 옥	1980. 07. 15	1993. 06. 30
	12	성 동 찬	1993. 07. 01	1996. 01. 07
	13	박 중 호	1996. 01. 08	1996. 12. 31
	14	박 영 일	1997. 01. 07	1997. 12. 31



## 역대 읍면장 현황 (계속)

구 분	대 번	성 명	재 임 기 간	
			취임년월일	이임년월일
수동면	15	김 종 완	1998. 01. 01	1998. 07. 31
	16	구 영 복	1998. 08. 01	2001. 08. 09
	17	임 채 숙	2001. 08. 09	2003. 11. 09
	18	장 주 현	2003. 11. 09	2005. 04. 17
	19	임 창 덕	2005. 04. 18	2006. 09. 20
	20	한 경 택	2006. 09. 21	2008. 03. 17
	21	최 상 도	2008. 03. 18	2009. 08. 09
	22	하 경 천	2009. 08. 10	2010. 01. 25
	23	강 석 봉	2010. 04. 16	2010. 12. 31
	24	최 문 급	2011. 01. 01	2012. 07. 08
	25	최 용 배	2012. 07. 09	2013. 09. 02
	26	진 종 규	2013. 09. 03	2015. 06. 30
	27	심 석 상	2015. 07. 01	2016. 01. 10
	28	임 채 호	2016. 01. 11	현 재
지곡면	1	정 단 상	1945. 08. 20	1946. 07. 08
	2	이 만 준	1946. 07. 19	1947. 01. 23
	3	정 갑 상	1947. 01. 24	1956. 07. 26
	4	허 태 오	1956. 07. 27	1959. 07. 10
	5	조 용 진	1959. 07. 11	1961. 03. 15
	6	허 태 오	1961. 03. 16	1962. 06. 22
	7	정 운 상	1961. 06. 23	1980. 06. 12
	8	홍 종 갑	1980. 06. 13	1983. 09. 07
	9	정 병 연	1983. 09. 09	1983. 12. 12
	10	강 오 석	1983. 12. 31	1985. 07. 14
	11	김 태 석	1985. 07. 15	1986. 07. 14
	12	정 종 섭	1986. 07. 15	1989. 05. 24
	13	구 자 중	1989. 05. 25	1993. 06. 30
	14	박 승 도	1993. 07. 01	1998. 06. 30
	15	정 병 판	1998. 08. 01	1999. 09. 05
	16	문 정 섭	1999. 10. 22	2001. 08. 09
	17	공 태 정	2001. 08. 10	2003. 11. 09
	18	송 경 영	2003. 11. 10	2005. 04. 17
	19	김 종 완	2005. 04. 18	2006. 02. 14
	20	김 영 호	2006. 02. 15	2006. 09. 20
	21	홍 경 태	2006. 09. 21	2008. 03. 17
	22	노 화 영	2008. 03. 18	2009. 06. 30
	23	김 영 철	2009. 08. 10	2010. 07. 01
	24	이 용 기	2010. 07. 02	2011. 08. 17
	25	노 윤 섭	2011. 08. 18	2013. 01. 02
	26	하 성 수	2013. 01. 03	2013. 09. 02
	27	최 용 배	2013. 09. 03	2015. 06. 30
	28	박 영 한	2015. 07. 01	2016. 07. 01
	29	이 현 규	2016. 07. 04	2017. 12. 31
	30	이 규 봉	2018. 01. 01	현 재
안의면	1	이 시 우	...	...
	2	김 순 중	...	...

## 역대 읍면장 현황 (계속)

구 분	대 번	성 명	재 임 기 간		
			취임년월일	이임년월일	
안의면	3	하 종 관	...	...	
	4	김 용 관	...	...	
	5	최 조 봉	1956	1961. 09. 21	
	6	정 규 섭	1961. 07. 13	1967. 07. 19	
	7	하 경 명	1967. 12. 19	1974. 06. 13	
	8	정 명 수	1974. 08. 01	...	
	9	이 강 택	1978. 10. 24	1985. 06. 16	
	10	정 종 섭	1985. 07. 15	1986. 07. 14	
	11	정 상 진	1986. 07. 15	1995. 03. 17	
	12	한 재 송	1995. 03. 18	1996. 08. 01	
	13	송 경 영	1996. 08. 01	1998. 07. 31	
	14	최 완 식	1998. 08. 01	2001. 09. 08	
	15	노 화 영	2001. 09. 09	2003. 11. 09	
	16	송 한 영	2003. 11. 10	2007. 02. 14	
	17	김 경 두	2007. 02. 15	2010. 01. 28	
	18	최 문 급	2010. 01. 29	2010. 12. 31	
	19	최 용 배	2011. 01. 01	2012. 07. 08	
	20	최 문 급	2012. 07. 09	2013. 06. 02	
	21	김 수 안	2013. 06. 03	2015. 01. 11	
	22	이 창 규	2015. 01. 12	2016. 01. 10	
	23	조 성 제	2016. 01. 11	2017. 06. 30	
	24	김 내 현	2017. 07. 01	현 재	
	서하면	1	김 영 조	1945. 12. 30	1956. 07. 12
		2	박 동 춘	1956. 08. 08	1960. 06. 19
3		임 채 용	1960. 08. 20	1961. 06. 20	
4		김 병 수	1961. 06. 03	1963. 12. 15	
5		안 영 준	1963. 12. 09	1966. 04. 10	
6		박 근 서	1966. 06. 17	1968. 12. 19	
7		전 병 수	1968. 12. 09	1974. 04. 26	
8		이 종 민	1974. 04. 07	1976. 03. 15	
9		홍 종 갑	1976. 03. 06	1980. 06. 12	
10		정 병 연	1980. 06. 13	1983. 09. 07	
11		조 성 진	1983. 09. 09	1984. 06. 30	
12		김 현 철	1984. 07. 01	1990. 06. 30	
13		강 인 국	1990. 07. 02	1991. 12. 31	
14		박 종 호	1992. 01. 01	1983. 06. 30	
15		이 일 수	1993. 07. 01	1998. 06. 30	
16		임 재 춘	1998. 07. 01	2002. 10. 31	
17		이 상 훈	2002. 11. 01	2004. 03. 10	
18		임 재 춘	2004. 03. 11	2005. 04. 17	
19		송 경 영	2005. 04. 18	2006. 02. 14	
20		최 문 급	2006. 02. 15	2008. 03. 17	
21		이 용 기	2008. 03. 18	2009. 08. 09	
22		채 경 실	2009. 08. 10	2010. 02. 22	
23		정 대 훈	2010. 03. 05	2013. 06. 02	
24		전 병 선	2013. 06. 03	2014. 07. 13	

## 역대 읍면장 현황 (계속)

구 분	대 번	성 명	재 임 기 간	
			취임년월일	이임년월일
서하면	25	박 영 진	2014. 07. 14	2015. 06. 30
	26	이 정 오	2015. 07. 01	2016. 06. 30
	27	김 내 현	2016. 07. 04	2017. 06. 30
	28	최 성 봉	2017. 07. 01	2018. 07. 31
	29	김 해 중	2018. 08. 01	현 재
서상면	1	진 상 대	1945. 12. 31	1951. 08. 24
	2	김 봉 규	1951. 08. 25	1959. 08. 12
	3	김 진 곤	1959. 08. 13	1960. 12. 20
	4	강 정 석	1960. 12. 27	1961. 07. 12
	5	이 연 정	1961. 07. 13	1963. 07. 13
	6	장 순 갑	1963. 07. 26	1976. 03. 20
	7	박 성 대	1976. 03. 21	1984. 06. 30
	8	박 동 선	1984. 07. 01	1991. 12. 31
	9	강 오 석	1992. 01. 01	1993. 06. 30
	10	박 종 환	1993. 07. 01	1998. 06. 30
	11	송 경 영	1998. 08. 01	1999. 10. 21
	12	김 진 곤	1999. 10. 22	2002. 10. 31
	13	강 석 규	2002. 11. 01	2003. 06. 05
	14	조 의 제	2003. 06. 09	2004. 05. 14
	15	김 영 섭	2004. 06. 25	2005. 10. 17
	16	윤 기 상	2005. 10. 18	2007. 02. 14
	17	박 해 룡	2007. 02. 15	2008. 03. 17
	18	이 태 식	2008. 03. 18	2009. 08. 09
	19	김 수 안	2009. 08. 10	2011. 01. 16
	20	성 병 호	2011. 01. 17	2012. 01. 10
	21	이 동 술	2012. 01. 11	2015. 06. 30
	22	박 영 진	2015. 07. 01	2016. 07. 03
	23	배 성 훈	2016. 07. 04	2017. 06. 30
	24	조 성 제	2017. 07. 01	2018. 07. 31
	25	이 진 우	2018. 08. 01	현 재
백전면	1	정 연 섭	1941. 05. 05	1945. 12. 24
	2	박 병 관	1942. 12. 25	1952. 05. 09
	3	노 환 옥	1952. 05. 10	1956. 07. 16
	4	박 명 호	1956. 07. 17	1961. 01. 05
	5	강 철 성	1961. 01. 06	1961. 07. 01
	6	임 병 문	1961. 07. 02	1961. 09. 30
	7	정 순 관	1961. 10. 01	1962. 04. 16
	8	박 근 서	1962. 04. 17	1963. 07. 30
	9	노 환 옥	1963. 07. 31	1972. 09. 01
	10	박 승 태	1972. 09. 02	1980. 07. 15
	11	조 성 건	1980. 07. 15	1983. 09. 07
	12	임 현 철	1983. 09. 09	1984. 06. 30
	13	조 성 건	1984. 07. 01	1986. 07. 14
	14	양 기 락	1986. 07. 15	1989. 05. 14
	15	정 중 섭	1989. 05. 15	1983. 06. 30
	16	오 택 훈	1993. 07. 01	1998. 06. 30

## 역대 읍면장 현황 (계속)

구 분	대 번	성 명	재 임 기 간	
			취임년월일	이임년월일
백전면	16	오 택 훈	1993. 07. 01	1998. 06. 30
	17	정 상 기	1998. 07. 01	1999. 10. 21
	18	김 병 열	1999. 10. 22	2002. 10. 31
	19	최 상 도	2002. 11. 01	2005. 04. 17
	20	김 진 곤	2005. 04. 18	2006. 02. 14
	21	공 태 정	2006. 02. 15	2007. 08. 09
	22	하 성 수	2007. 08. 10	2009. 02. 12
	23	박 동 서	2009. 02. 13	2012. 01. 10
	24	김 영 철	2012. 01. 11	2014. 01. 12
	25	전 양 식	2014. 01. 13	2014. 12. 23
	26	정 태 양	2015. 01. 12	2016. 01. 10
	27	최 광 정	2016. 01. 11	2017. 06. 30
	28	진 종 규	2017. 07. 01	2018. 07. 31
	29	김 영 숙	2018. 08. 01	현 재
병곡면	1	박 만 성	1948. 08. 15	1957. 08. 07
	2	강 신 옥	1957. 08. 08	1961. 06. 20
	3	하 충 현	1961. 06. 23	1964. 12. 18
	4	정 순 관	1964. 12. 19	1965. 10. 04
	5	박 병 우	1965. 11. 08	1976. 08. 16
	6	정 만 주	1976. 08. 27	1981. 04. 06
	7	정 중 섭	1981. 04. 07	1985. 07. 14
	8	구 자 중	1985. 07. 15	1989. 05. 14
	9	양 기 락	1989. 05. 15	1991. 12. 31
	10	강 인 국	1992. 01. 01	1993. 06. 30
	11	강 오 석	1993. 07. 01	1995. 06. 30
	12	문 정 섭	1995. 07. 04	1996. 08. 01
	13	송 한 영	1996. 08. 01	1998. 12. 31
	14	김 진 곤	1998. 01. 01	1999. 10. 31
	15	공 태 정	1999. 10. 22	2001. 08. 10
	16	구 영 복	2001. 08. 10	2003. 11. 09
	17	정 상 기	2003. 11. 10	2005. 04. 17
	18	한 경 택	2005. 04. 18	2006. 09. 20
	19	노 화 영	2006. 09. 21	2008. 03. 17
	20	하 우 현	2008. 03. 18	2009. 01. 27
21	하 성 수	2009. 02. 13	2010. 01. 12	
22	김 영 자	2010. 01. 26	2010. 12. 31	
23	강 성 갑	2011. 01. 01	2013. 01. 02	
24	배 한 복	2013. 01. 03	2013. 06. 02	
25	하 우 현	2013. 06. 03	2014. 01. 12	
26	박 동 수	2014. 01. 13	2015. 01. 11	
27	이 봉 희	2015. 01. 12	2016. 01. 10	
28	정 복 만	2016. 01. 11	2016. 12. 31	
29	김 용 춘	2017. 01. 01	2018. 07. 31	
	30	송 규 영	2018. 08. 01	현 재

## 5. 역대 도의원 현황

대 수	선 거 구	선거년월일	성 명	학 력	직 업	비고
1	咸陽郡 一 區	1952. 05. 10	정 중 현 김 수 용	國 卒 大 卒	도精業 運輸業	
2	咸陽地區 安義地區	1956. 08. 13	한 두 영 김 수 용	高 卒 高 卒	農業 運輸業	
3	咸陽地區 安義地區	1960. 12. 12	김 영 식 김 수 용	高 卒 大 卒	新聞記者 事業	
4	第 1 選舉區 第 2 選舉區	1991. 06. 20	하 두 현 이 중 우	大 卒 大 卒	藥師 農業	
5	第 1 選舉區 第 2 選舉區	1995. 06. 27	이 창 구 윤 학 송	大 卒 大 卒	農業	
6	第 1 選舉區 第 2 選舉區	1998. 06. 04	홍 영 옥 윤 학 송	大 卒 大 卒	建設業 農業	
7	第 1 選舉區 第 2 選舉區	2002. 06. 19	임 창 호 송 기 원	中 卒 高 卒	建設業	
8	第 1 選舉區 第 2 選舉區	2006. 07. 01	임 창 호 송 경 영	高 卒 高 卒	建設業 農業	
9	第 1 選舉區	2007. 12. 19	문 정 섭	高 卒	農業	보궐당선
10	第 1 選舉區	2010. 06. 02	서 춘 수	大 卒	도의원	
11	第 1 選舉區	2011. 10. 26	이 영 재	大 卒	도의원	보궐당선
12	第 1 選舉區	2014. 06. 04	진 병 영	大 卒	도의원	
13	咸陽地區	2018. 06. 13	임 재 구	大 卒	도의원	

## 6. 역대 도교육 위원 현황

대 수	성 명	주 소	생년월일	학 력	비 고
1	정 순 용	함양읍 용평리 611-9	1922. 02. 04	大 卒	
2	정 순 용	"	1922. 02. 04	大 卒	
3	이 연 근	진주시 평거동 191	1951. 01. 05	大 卒	
4	김 병 길	진주시 칠암동 503-10	1940. 05. 24	大 卒	
	이 연 근	진주시 평거동 191	1951. 01. 05	大 卒	
5	김 길 수	진주시 상봉동 1096	1952. 09. 11	大 卒	
	조 재 규	진주시 명석면 용산리 172	1956. 10. 25	大 卒	

## 7. 역대 군의원 현황

대 순	성 명	주 소	생년월일	직 업	전화번호
1 대	정 용 규	함양읍 백연리 361	34. 06. 21	농 업	962-7373
	김 원 식	함양읍 난평리 813	47. 09. 28	"	963-3472
	곽 성 준	-	-	-	-
	박 종 근	마천면 의탄리 1058	50. 09. 03	석 재 업	962-5089
	강 석 천	휴천면 문정일 314	56. 01. 04	농 업	962-9861
	강 선 권	유림면 옥매리 377	27. 11. 06	"	962-2786
	정 응 상	수동면 우명리 640	29. 11. 21	"	962-1262
	정 진 위	지곡면 공배리 522-3	36. 12. 30	"	962-7488
	이 종 진	안의면 대대리 5	26. 02. 24	"	962-0829
	임 현 철	서하면 상남리 568	29. 03. 29	"	963-2582
	홍 덕 용	서상면 상남리 568	58. 05. 11	"	963-0490
	정 봉 균	백전면 평정리 554	46. 10. 19	"	962-2131
	박 순 근	병곡면 연덕리 515	53. 02. 02	"	962-9229
2 대	김 원 식	함양읍 난평리 813	47. 09. 28	농 업	963-3472
	김 현 곤	마천면 가흥리 529-7	40. 03. 11	상 업	962-5007
	여 규 상	휴천면 호산리 556	39. 06. 11	농 업	963-6130
	김 해 석	유리면 화촌리 144	38. 02. 03	정 당 인	93-1817
	정 응 상	수동면 우명리 640	29. 11. 21	농 업	962-1262
	이 용 희	지곡면 공배리 26-10	53. 02. 23	토 건 업	962-7496
	정 상 진	안의면 교북리 399	42. 07. 30	상 업	962-4072
	박 우 흥	서하면 봉전리 1419	54. 10. 09	농 업	962-9132
	홍 덕 용	서상면 상남리 568	58. 05. 11	"	963-0492
	정 봉 균	백전면 평정리 554	46. 10. 19	"	962-2131
	박 순 근	병곡면 연덕리 515	53. 02. 02	"	962-8229

### 역대 군의원 현황(계속)

대 순	성 명	주 소	생년월일	직 업	전화번호
3 대	김 재 응	함양읍 용평리 626-3	58. 09. 22	농업	963-5929
	노 길 용	마천면 구양리 1167	45. 06. 16	농업	962-5470
	박 성 서	휴천면 호산리 490	54. 09. 25	농업	962-6137
	김 해 석	유림면 화촌리 144	38. 02. 03	농업	963-6363
	박 종 호	수동면 우명리 505	38. 11. 17	농업	962-1259
	정 진 위	지곡면 공배리 522-3	36. 12. 30	농업	962-7448
	송 기 원	안의면 석천리 264	40. 02. 08	농업	963-9884
	권 상 준	서하면 운곡리 1272	41. 04. 02	농업	962-9529
	전 재 봉	서상면 도천리 986-1	48. 12. 07	농업	963-0303
	백 상 현	백전면 대안리 657	60. 04. 04	농업	963-7787
	박 순 근	병곡면 연덕리 515	53. 02. 02	농업	962-8229
	4 대	김 재 응	함양읍 용평리 626-3	58. 09. 22	농업
문 호 성		마천면 강청리 169-3	53. 03. 26	상업	962-5345
박 성 서		휴천면 호산리 490	54. 09. 25	농업	962-6137
정 순 행		유림면 서주리 725	51. 09. 01	농업	962-5450
강 신 원		수동면 내백리 391-1	52. 05. 15	축산업	962-2134
유 상 기		지곡면 개평리 116	48. 02. 05	농업	964-1533
한 윤 용		안의면 당본리 105	49. 09. 09	상업	962-4467
권 상 준		서하면 운곡리 1272	41. 04. 02	농업	962-9529
전 재 봉		서상면 도천리 986-11	48. 12. 07	상업	963-0303
강 대 수		백전면 양백리 393	57. 11. 24	농업	962-8376
박 순 근		병곡면 연덕리 515	53. 02. 02	농업	962-8229

## 역대 군의원 현황(계속)

대 순	성 명	주 소	생년월일	직업	전화번호
5 대	배 종 원	함양읍 운림리 86	48. 01. 28		963-3525
	박 성 서	함양읍 교산리	54. 09. 25		962-6137
	강 대 수	백전면 양백리 393	57. 11. 24		962-8376
	권 갑 점	함양읍 교산리 328-1	62. 12. 03		963-8738
	노 길 용	마천면 구양리 1167	45. 06. 16		963-5472
	노 두 식	함양읍 교산리 293-2	56. 02. 18		962-3738
	신 판 수	안의면 황곡리 233	47. 08. 07		962-0862
	이 창 구	함양읍 백연리 381-1	52. 06. 13		963-8182
	임 춘 택	수동면 도북리 292	49. 05. 17		962-5963
	한 윤 용	안의면 당본리 105	49. 09. 09		962-4467
6 대	이 창 구	함양읍 백연리 381-1	55. 06. 22		963-8182
	황 태 진	함양읍 용평리 723-18	61. 01. 09		964-0070
	김 경 두	안의면 당본리 9-2	52. 03. 05		962-0535
	박 성 서	함양읍 교산리 위성A A-309	59. 01. 18		962-6137
	박 종 근	마천면 의탄리 1058-2	56. 07. 15		962-5089
	서 영 재	수동면 화산리 1058	66. 09. 30		963-2303
	안 남 연	함양읍 교산리 979-8	54. 05. 14		962-2971
	임 재 구	함양읍 교산리 980-5	61. 03. 17		963-9997
	최 병 상	지곡면 보산리 1151	66. 01. 20		962-7601
	노 길 용	마천면 구양리 1167	45. 06. 16		962-5470



## 역대 군의원 현황(계속)

대 순	성 명	주 소	생년월일	직업	전화번호
7 대	황 태 진	함양읍 원교길 36, 401호(미성하이츠빌)	60.02.21.		964-0070
	유 성 학	함양읍 함양여중길 6-1, 506호(반월맨션)	59.11.02.		963-4026
	박 준 석	안의면 이전길 26	67.11.15.		963-0850
	김 정 희	함양읍 함양여중길 6-1, 102호(반월맨션)	57.10.23.		962-0192
	임 재 구	함양읍 함양로 1150	60.03.01.		963-9997
	박 기 정	함양읍 고운로 36	64.11.11.		963-2448
	박 용 운	마천면 당홍길 3	66.11.10.		963-5016
	박 병 옥	서상면 서상로 295	51.06.25.		963-0036
	이 경 규	마천면 백무동로 78-3	58.01.24.		963-4118
	김 윤 택	안의면 두항길 36-1	60.03.25.		962-1818
8대	황 태 진	함양읍 원교길 36, 401호 (미성하이츠빌)	60.02.21.		964-0070
	서 영 재	함양읍 수동면 수동내동안길 40	61.04.29.		963-2303
	이 용 권	함양읍 함양로 1109	62.12.13.		963-8456
	임 채 속	함양읍 학사루길 28	51.04.11.		963-2778
	김 윤 택	안의면 두항길 36-1	60.03.25.		962-1818
	이 영 재	함양읍 용평중앙길 30-1, 삼보빌라 가-102	60.07.04.		963-2761
	정 현 철	함양읍 함양초등길 35-10	72.06.05.		964-0016
	홍 정 덕	서상면 육십령앞길 14	59.06.18.		
	이 경 규	마천면 백무동로 78-3	58.01.24.		963-4118
	강 신 택	지곡면 거평길 77	80.03.25.		962-7519

## 8. 관공서 및 주요기관 현황

2017. 12월

機 關 名	代表者姓名	住 所	電 話 番 號
함 양 군 청	서 춘 수	함양읍 고운로 35	960-5000
함 양 경 찰 서	김 동 권	함양읍 학사루길 12	960-1211
경 상 남 도 함 양 교 육 지 원 청	노 명 환	함양읍 함양로 1157	960-2701
함 양 소 방 서	정 순 욱	함양읍 함양로 1179	960-9211
육 국 제 8 9 6 2 부 대 3 대 대	박 동 철	함양읍 용평리 8962	963-1113
농 협 은 행 (주) 함 양 군 지 부	김 우 식	함양읍 함양로 1141	960-3722
함 양 우 체 국	이 성 환	함양읍 학사루길 1	963-2008
창 원 지 방 법 원 함 양 등 기 소	홍 덕 의	함양읍 학사루길 8	963-3248
K T 함 양 지 점	구 남 회	함양읍 고운로 86	962-0007
국립농산물품질관리원 함양산청출장소	이 명 원	함양읍 함양남서로 1161-1	962-2310
한 국 전 력 공 사 함 양 지 사	정 연 동	함양읍 함양로 1207	960-2200
LX 한국국토정보공사 함양지사	홍 상 원	함양읍 함양남서로 1219	963-3131
한국농어촌공사 거창함양지사함양지소	윤 성 진	함양읍 함양로 1161	963-2011
서부지방산림관리청 함양국유림관리소	안 영 섭	함양읍 함양로 1072	962-2510
국민건강보험공단 거창지사장	박 제 곤	거창읍 대동리 소만택지지구 4-1	940-1112
K T & G 거 창 · 함 양 지 점	함 창 기	거창읍 중앙로 92	943-0399
함 양 농 업 협 동 조 합 장	박 상 대	함양읍 한들로 121	963-3011
수 동 농 업 협 동 조 합	김 해 민	수동면 수동길 18	962-4716
지 곡 농 업 협 동 조 합	이 양 우	지곡면 지곡창촌길 5	962-7225
안 의 농 업 협 동 조 합	이 상 인	안의면 금성길 4-1	962-0600
함 양 산 청 축 산 업 협 동 조 합	박 종 천	함양읍 용평중앙길 7-9	964-0600
함 양 신 용 협 동 조 합	이 성 국	함양읍 고운로 60-1	963-7711
함 양 산 림 조 합	정 욱 상	함양읍 용평2길 22	963-8711
함 양 군 새 마 을 금 고 이 사 장	박 경 규	안의면 종로길 13-2	962-0011

## 9. 읍면 소재지 및 인접시군 거리표

단위 : km

咸陽											서울	340
12	栢田										全州	106.1
6	6	瓶谷									南原	43.2
8	20	4	池谷								金泉	101.3
6	18	12	14	水東							大邱	116.5
14	24	18	20	18	柳林						陝川	69.6
8	20	14	16	14	6	休川					居昌	36.8
26	38	32	34	32	14	18	馬川				釜山	201.8
20	32	26	12	14	32	28	46	安義			馬山	129.4
34	46	40	26	28	46	42	60	14	西下		晋州	59.3
38	50	44	30	32	50	46	64	18	4	西上	山淸	23.0
0	12	6	8	6	14	8	26	20	34	38	咸陽	0

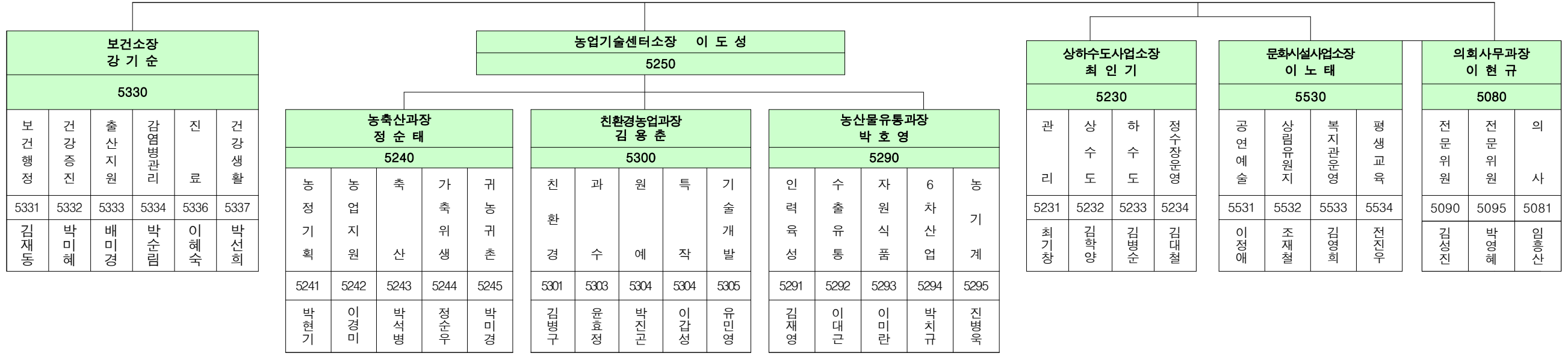
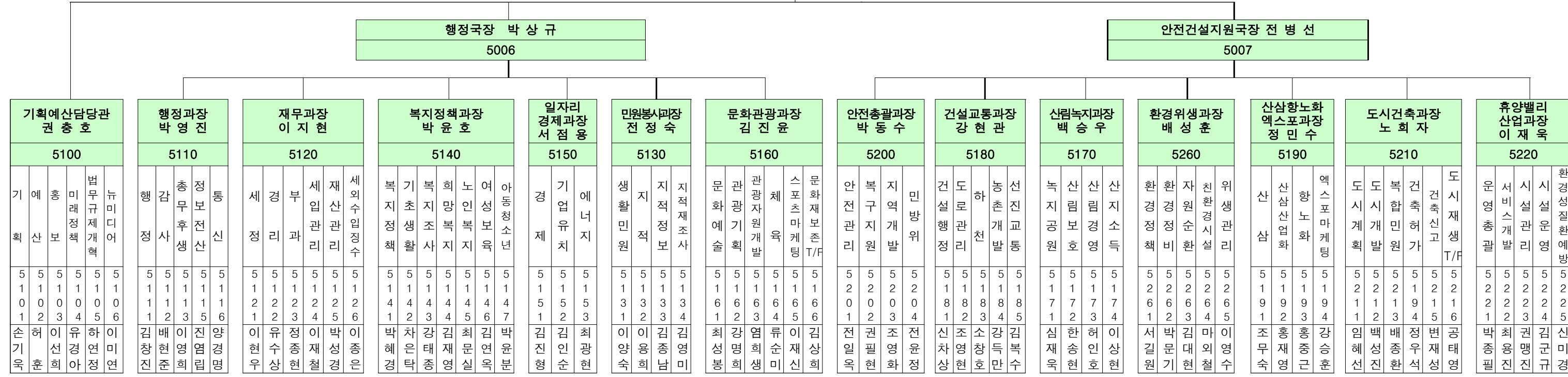
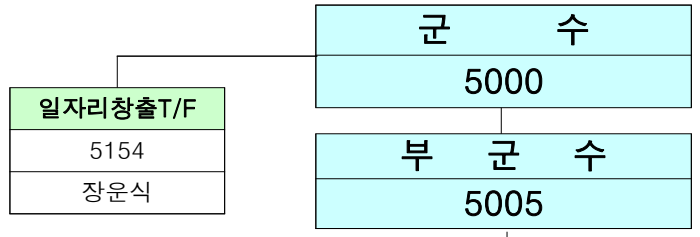


# 함양군기구표

2018. 12. 31. 현재

- ◎ 인구 : 40,044명
- ◎ 세대 : 20,159호
- ◎ 면적 : 725.49km<sup>2</sup>

기구	국	관	과,한시기구	읍면	담당	팀(T/F)
계	2	1	20	11	146	3
본청	2	1	13		68	3
의회사무과			1		1	
직속 기관	보건소		1		6	
	농업기술센터		3		15	
사업소			2		8	
읍·면				11	48	



## 읍·면 (1읍10면)

함양읍	마천면	휴천면	유림면	수동면	지곡면	안의면	서하면	서상면	백전면	병곡면
5410	5420	5430	5440	5450	5460	5470	5480	5490	5500	5510
정복만	이경목	정해문	정종훈	임채호	이규봉	김내현	김해중	이진우	김영숙	송규영



## 국 가지정 문화재 현황

### ○ 보 물

지정 번호	문 화 재 명	수량 (면적㎡)	소유	소 재 지	지 정 일	관 리
294	함양 승안사지 삼층석탑	1기	국	수동 우명	'63.1.21.	함양군
375	함양 덕전리 마애여래입상	1구	국	마천 덕전	'63.1.21.	함양군
376	함양 교산리 석조여래좌상	1구	국	함양 교산	'63.1.21.	함양군
474	함양 벽송사 삼층석탑	1기	벽송사	마천 추성	'68.12.19.	벽송사
1691	함양 법인사 목조아미타여래좌상	1구	법인사	안의 금천	'10.12.21.	법인사
1731	함양 법인사 감로탱	1폭	법인사	안의 금천	'11.12.23.	법인사

### ○ 사 적

지정 번호	문 화 재 명	수량 (면적㎡)	소유	소 재 지	지 정 일	관 리
152	함양 사근산성	93,808	함양군	수동 원평	'66.9.8.	함양군
322	함양 황석산성	444,609	함양군	서하 봉전	'87.9.18.	함양군
499	함양 남계서원	1곽 10동	남계서원	수동 원평	'09.5.26.	함양군

### ○ 천연기념물

지정 번호	문 화 재 명	수량 (면적㎡)	소유자	소 재 지	지 정 일	관 리
154	함양 상림	182,665	국	함양 윤립	'62.12.3.	함양군
358	함양 목현리 구송	1주	함양군	휴천 목현	'88.4.30.	함양군
406	함양 운곡리 은행나무	1주	함양군	서하 운곡	'99.4.6.	함양군
407	함양 학사루 느티나무	1주	함양군	함양 윤립	'99.4.6.	함양군

## ○ 중요민속자료

지정 번호	문 화 재 명	수량 (면적 <sup>m<sup>2</sup></sup> )	소 유	소 재 지	지 정 일	관 리
186	함양 일두고택	1곽 12동	정의군	지곡 개평	'84.1.10.	정의군
207	함양 허삼들가옥	1곽 6동	함양군	안의 금천	'84.12.24.	함양군

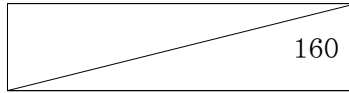
## ○ 명 승

지정 번호	문 화 재 명	수량 (면적 <sup>m<sup>2</sup></sup> )	소 유	소 재 지	지 정 일	관 리
72	지리산 한신계곡 일원	14,496,276.70	함양군	마천 강청	'10.8.18.	함양군
85	함양 심진동 용추폭포	20,271	함양군	안의 상원	'12.2.8.	함양군
86	함양 화림동 거연정 일원	20,143	함양군	서하 봉전	'12.2.8.	함양군

## ○ 등록문화재

지정 번호	문 화 재 명	수량 (면적 <sup>m<sup>2</sup></sup> )	소 유	소 재 지	지 정 일	관 리
37	함양 구 임업시험장 하동·함양 지장	1동 (132.23 <sup>m<sup>2</sup></sup> )	산림청	함양 백연	'02.5.31.	산림청





서기 2020년 5월 일 인쇄  
서기 2020년 5월 일 발행

제59회

## 함양군 통계연보

발행처 : 함양군청

편집 : 기획감사담당관

인쇄 : 일신인쇄  
(055) 963-2166

(非賣品)