

발간등록번호

76-5460000-000001-10



# 제57회 2017 함양군 통계연보

STATISTICAL YEARBOOK OF HAMYANG





## 함양군 상징물



### 상징마크

군기의 문양과 우리군을 상징하는 시각언어로 사용하는 이 상징마크는 청정 자연과 선비정신을 주제로 하고 있다. 청색의 물레방아는 연암 박지원 선생에 의해 국내 최초로 실용화된 물레방아 고을의 역사성과 전통을 의미하고, 갖의 형태를 연상하게 하는 녹색의 산은 청정 자연의 수려한 경관을 나타낸다. 안정된 삼각형 구도를 바탕으로 떠오르는 태양은 미래발전을 향해 노력하는 군민의 역동적인 기상을 표현하고 있다.



### 브랜드 슬로건

물레방아골 함양은 연암 박지원 선생이 함양군에서 처음 물레방아를 실용화한 역사적 사실을 재조명하는 의미로 슬로건으로 구호화 하였다.



### 브랜드 캐릭터

청정휴양도시의 대표 브랜드 물레방아골 함양의 비전과 특성을 살려 물레방아를 현대적 감각으로 재조명하고, 생명의 흙과 신비한 약초를 상징하는 캐릭터 물레동자를 탄생시켰다.



### 군화 (郡花) 철쭉

지정년월일 1982. 2. 15.

지정 사유 정열적인 미색과 풍요한 화세에 협동의 역량을 과시하며, 개척의 꿈을 일깨운다. 꽃말은 사랑의 기쁨이다.



### 군목 (郡木) 느티나무

지정년월일 1982. 2. 15.

지정 사유 수형이 아름답고 웅장하며, 병충해에 강하여 옛부터 정자목으로 심어져 왔다. 그 고고성과 장수성은 무궁한 발전을 상징한다.



### 군조 (郡鳥) 소쩍새

지정년월일 2000. 6. 30.

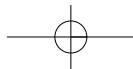
지정 사유 우리민족과 함께 생활해 왔으며, 시나 전설의 소재로도 자주 이용되고 있다. 민간에서는 이 소쩍새 울음 소리로 그 해의 풍흉년을 점치기도 하였다. 특히, 함양에서 연중 서식하고 있으며 밤마다 소쩍새 울음 소리를 들을 수 있다.



### 군수 (郡獸) 반달곰

지정년월일 1982. 2. 15.

지정 사유 단군신화의 전설과 함께 우리의 가슴 속에 영원히 잊혀지지 않는 상징적인 동물로 함양의 지리산에 서식하며 품성이 온순하고 만인에게 호감을 주는 동물이다.





# 함양군민가

작사/ 권 병 탁  
작곡/ 김 길 영  
편곡/ 이 봉 조

행진가조로 힘차게

*mf*

지 리 · 산      굳 은 줄 기      동 으 로 뻗 어 내 려

명 산 대 천      간 곳 마 다      승 지 이 루 고

이 천 년      역 사 속 에      풍 속 도 순 후 할 사

사 시 에      천 연 자 원      무 진 장 일 세

아 · 함 양 의      옛 모 습 을      고 이 지 켜 서

*ff*

내 고 장      새 · 살 립 을      마 련 해 보 자

## 2절 가사

위천수 굽이굽이 기름진 용산별에 금빛으로 익은 곡식 고개 숙이고 문창후 신도비에  
옛자취 찾아가면 대관림 천년 꿈이 고이 담겼네 아, 함양의 이 전통을 고이 이어서  
(후렴)

## 3절 가사

학사루 광풍루에 얽혀진 옛문화를 오늘도 이어 받아 길이 빛내고 용추사 세찬 폭포  
그 힘도 장할시고 나가세 씩씩하게 모두 다 함께 아, 함양의 그 자랑스러운  
(후렴)



## 일러두기

1. 본 연보는 함양군 및 각 실과소와 관내 유관기관에서 인구·경제·문화·사회 등 각 분야에 걸쳐 수집한 자료를 종합 수록한 것이며, 자료 출처에 대해서는 통계표마다 표기하였습니다.
2. 이 책에서는 최초 자료제출기관의 통계수치를 압축(예컨대, 원→천원)하여 표기한 경우가 있으므로 압축된 통계치에 따라 계산된 통계수치와 압축하지 않은 통계치에 따라 작성된 통계수치와는 다소 차이가 있을 수 있습니다.
3. 또한 통계표 중 단위에 달하지 못하는 수는 사사오입을 원칙으로 하였으므로 내용의 합계와 총계가 일치하지 않을 수도 있습니다.
4. 본 연보는 2016. 12. 31. 또는 연간을 기준으로 수록하였으며 기준일을 달리하는 통계표는 별도 우측상단에 기준일을 표기하여 두었습니다.
5. 본 연본에 실린 통계표 중 전년도판 연보내용과 일치하지 않는 숫자는 본 연보에서 정정한 것입니다.
6. 통계표중 사용된 부호는 다음과 같습니다.
 

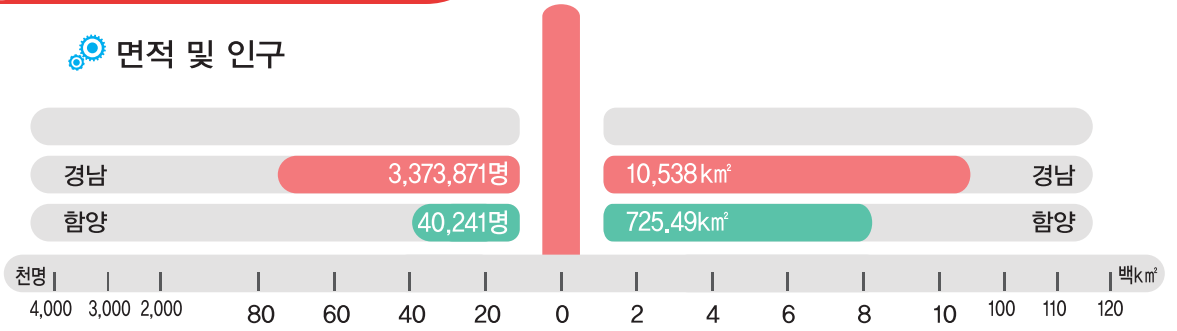
P : 잠정치	△ : 감표시
- : 해당숫자 없음	⋯ : 해당숫자 미상
7. 본 연본에 수록된 통계자료에 대하여 보다 상세한 것을 알고자 하거나 의문이 있으면 함양군청 기획조정실(960-5101)로 연락하여 주시기 바랍니다.



# 도표로 보는 군정통계

## 행정 단위

### 면적 및 인구



### 행정 구역도

1읍, 10면, 103개리, 259개 마을

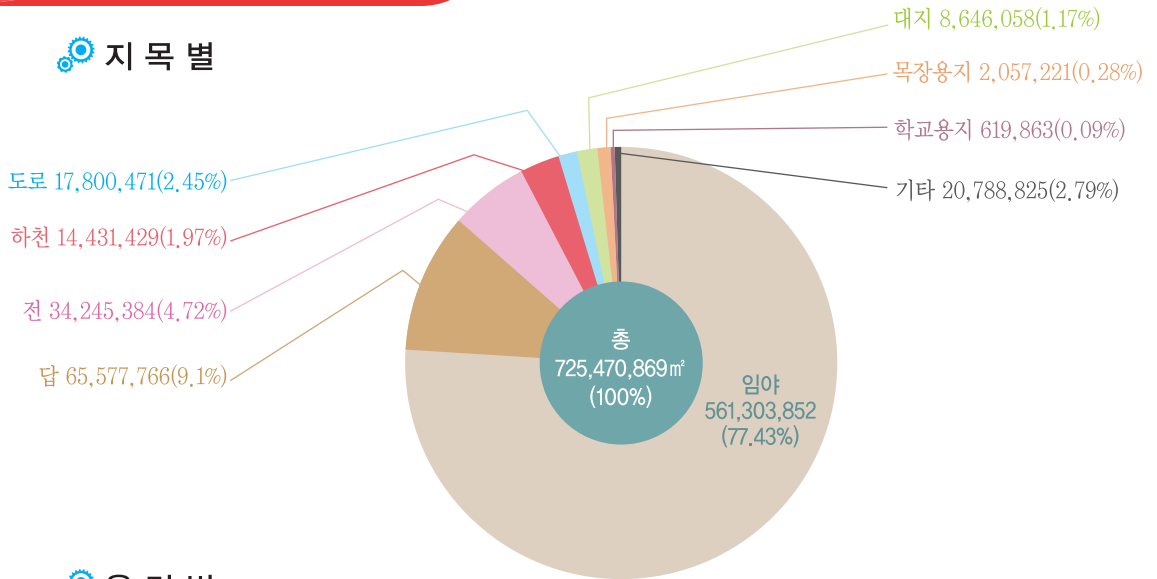




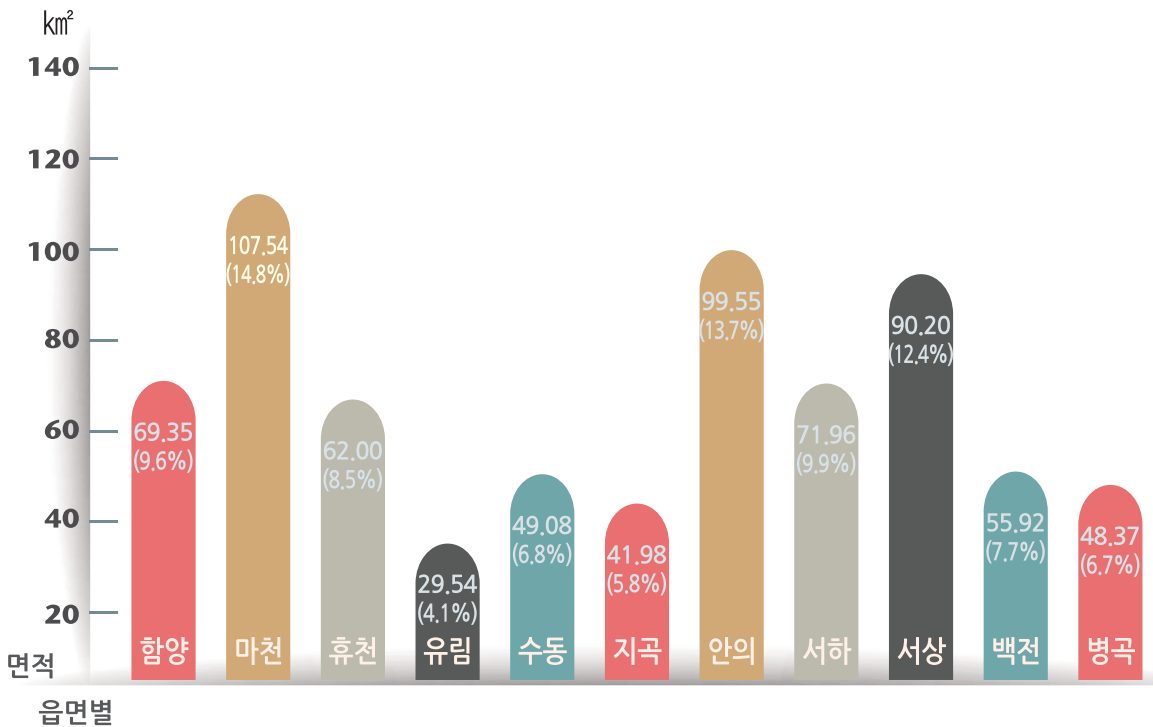
# 도표로 보는 군정통계

## 토지

### 지목별



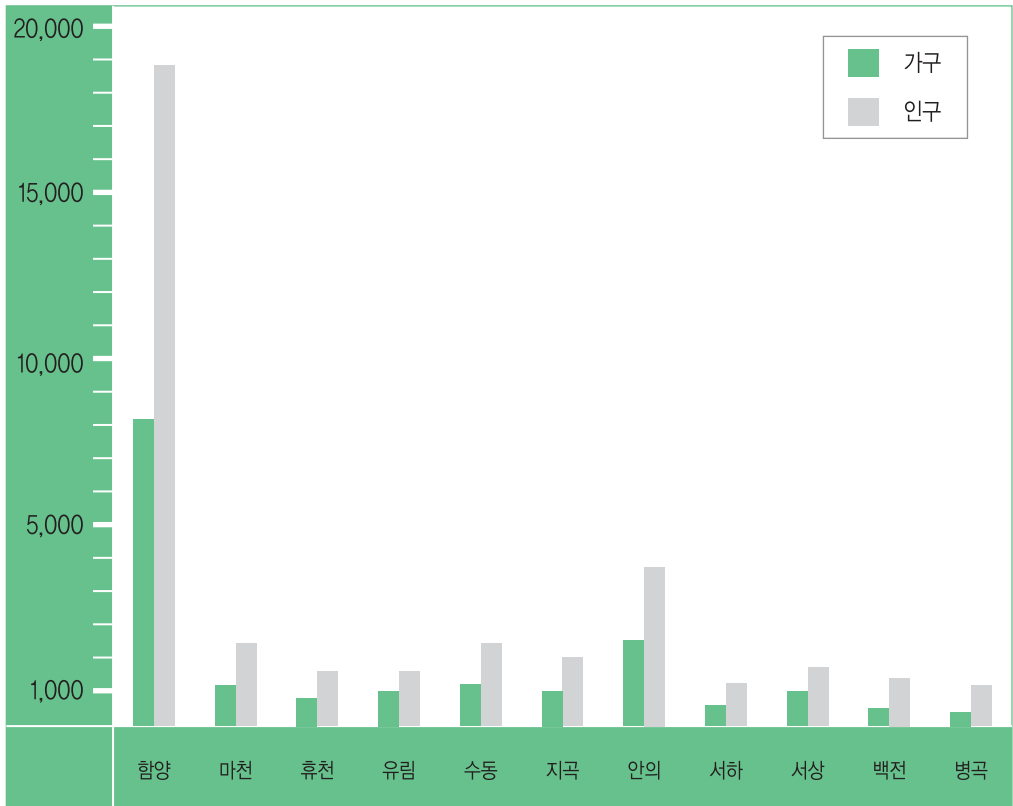
### 읍면별





# 도표로 보는 군정통계

## 읍면별



읍면 구분	계	함양	마천	휴천	유림	수동	지곡	안의	서하	서상	백전	병곡
	가구 (세대)	19,598	8,034	1,265	928	1,013	1,309	1,107	2,552	755	1,024	872
인구 (명, 구생비율)	40,241 (100%)	18,812 (46.9)	2,304 (5.7)	1,630 (4.0)	1,760 (4.4)	2,477 (6.2)	2,116 (5.2)	4,821 (12.0)	1,378 (3.4)	1,893 (4.7)	1,612 (4.0)	1,438 (3.5)

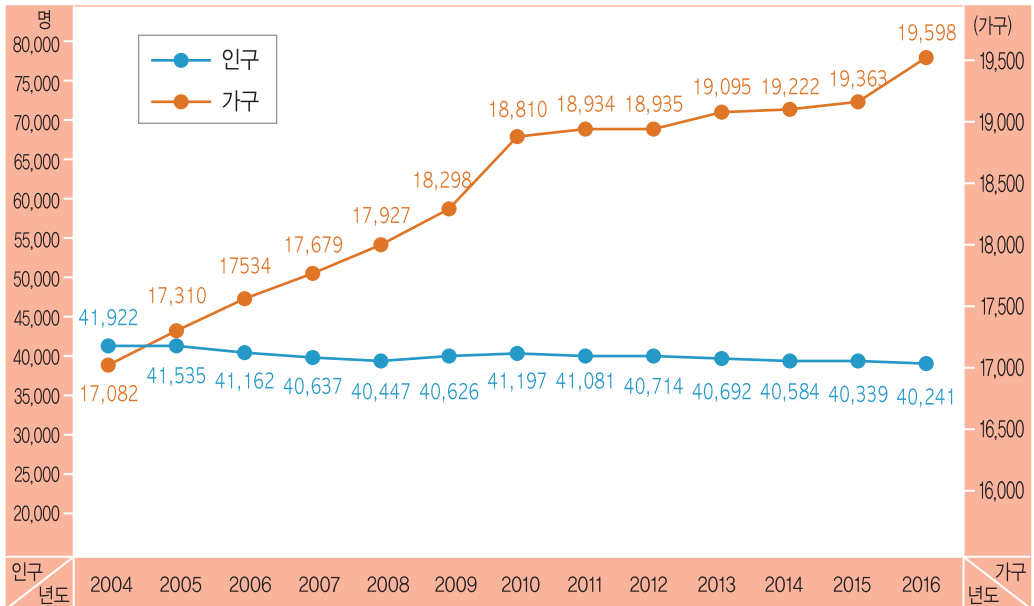
주) 2016년 주민등록인구통계에 의한 자료임.(외국인 제외)





# 도표로 보는 군정통계

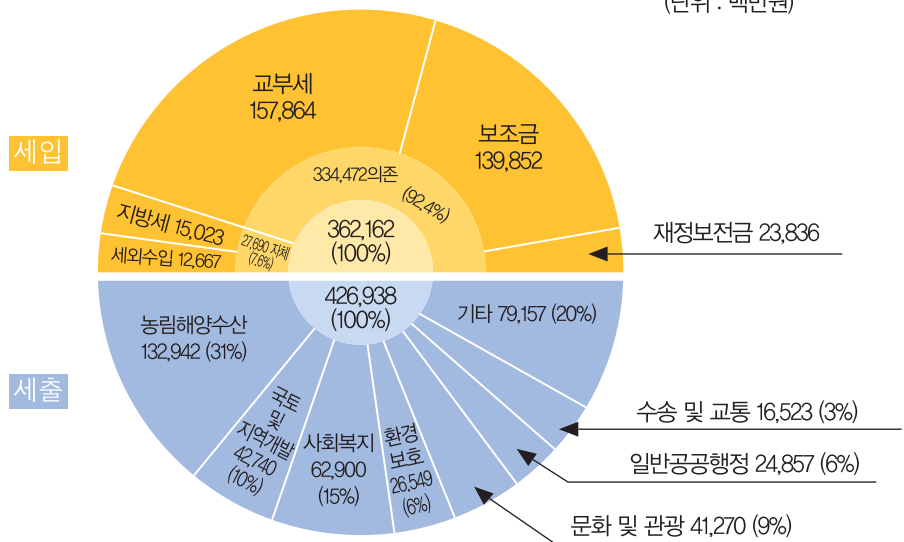
## 연도별



## 재정

### 일반회계 결산

(단위 : 백만원)

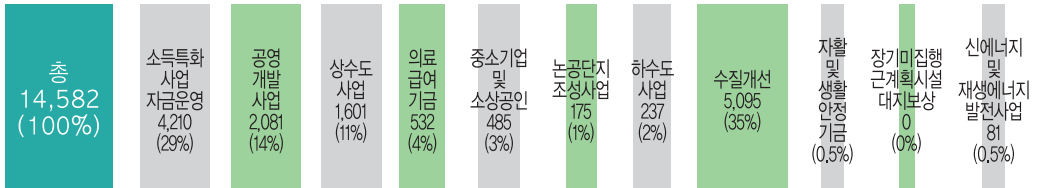




# 도표로 보는 군정통계

## 특별회계(세출)결산

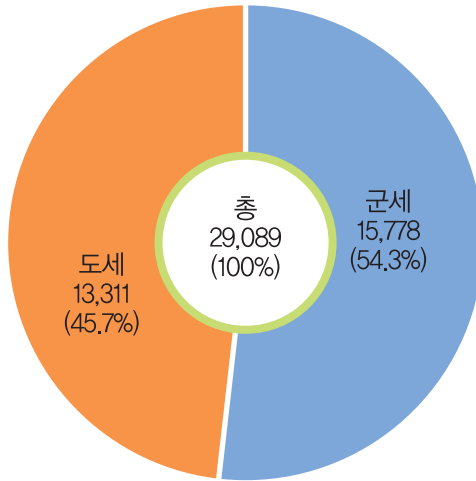
(단위 : 백만원)



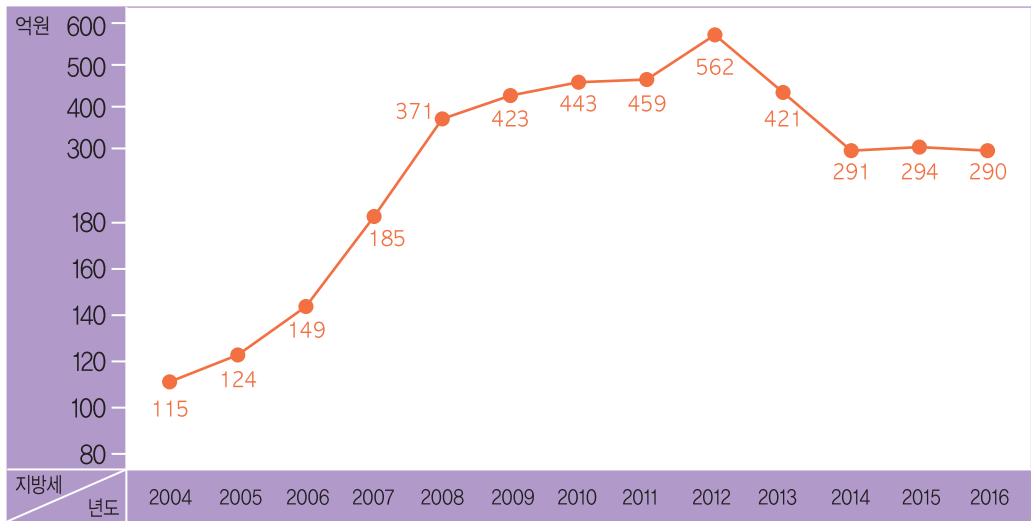
## 지 방 세

도·군세 비교

(단위 : 백만원)



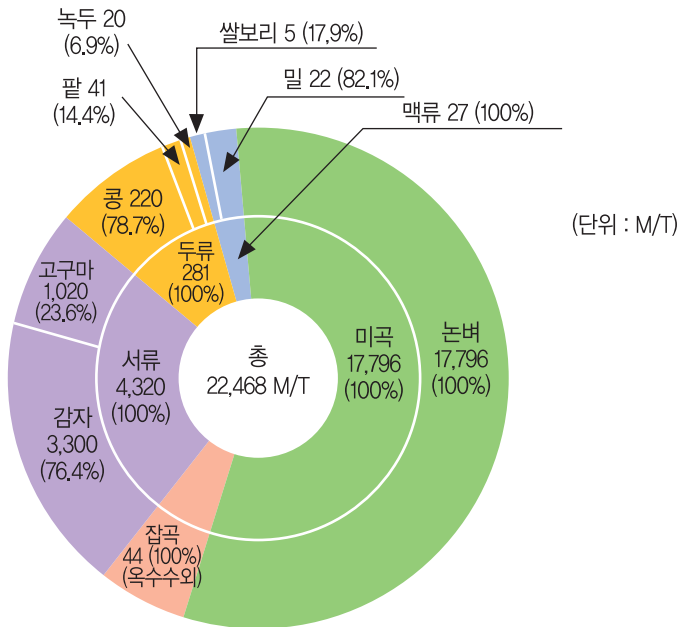
## 연도별 지방세 추이



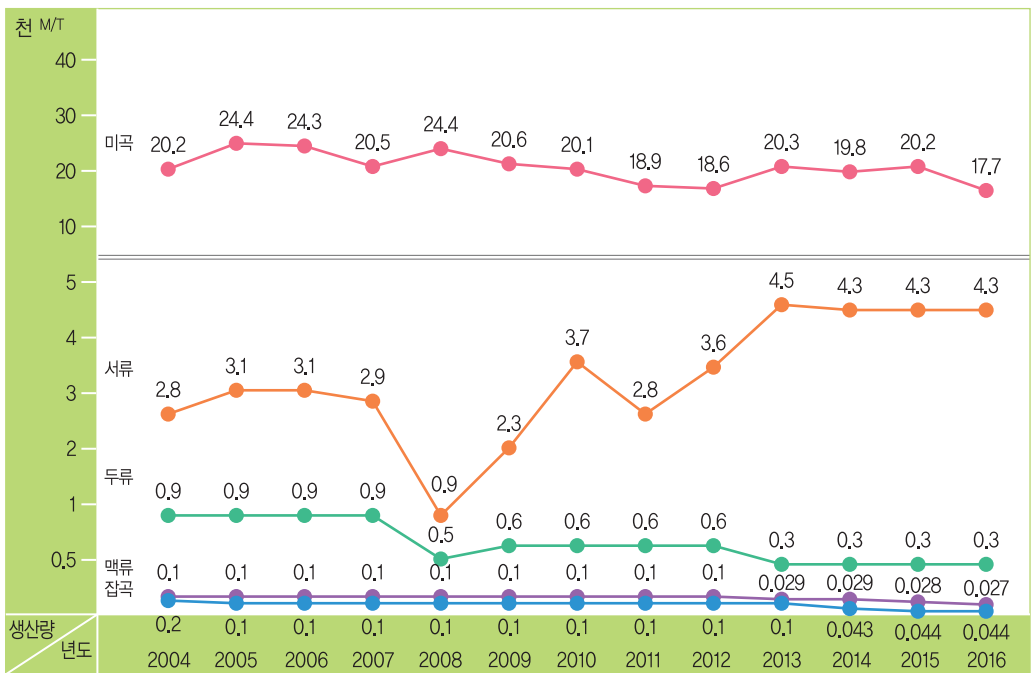
# 도표로 보는 군정통계

## 농·축산업

🌀 식량작물 생산량



🌀 연도별 생산량

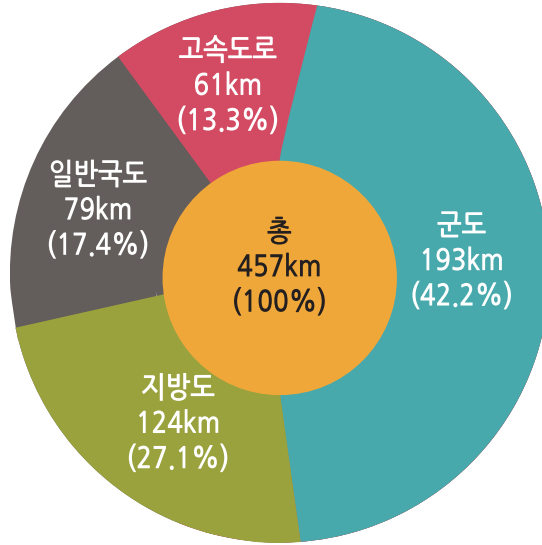




# 도표로 보는 군정통계

## 도로 현황

### 도로별



### 포장율

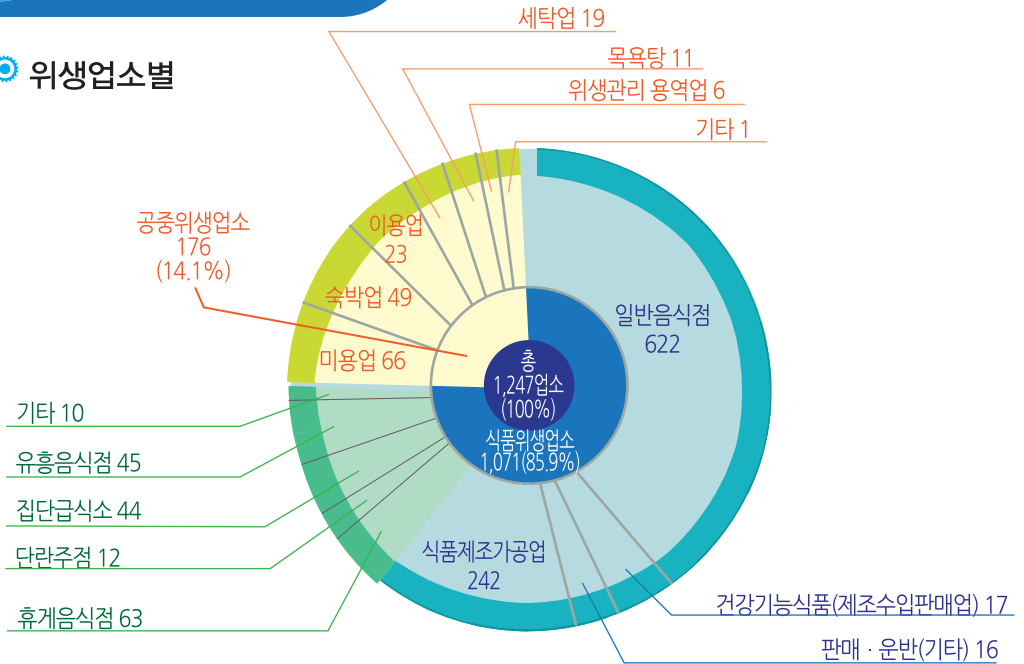




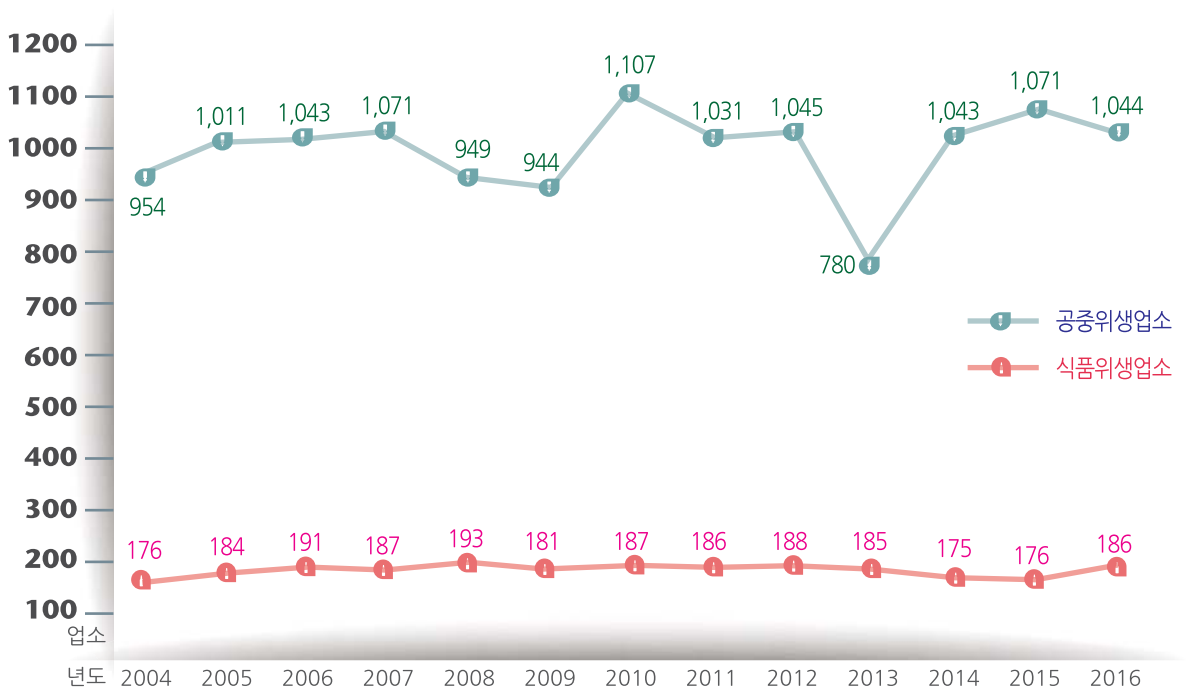
# 도표로 보는 군정통계

## 위생업소(식품·공중)현황

### 위생업소별



### 연도별

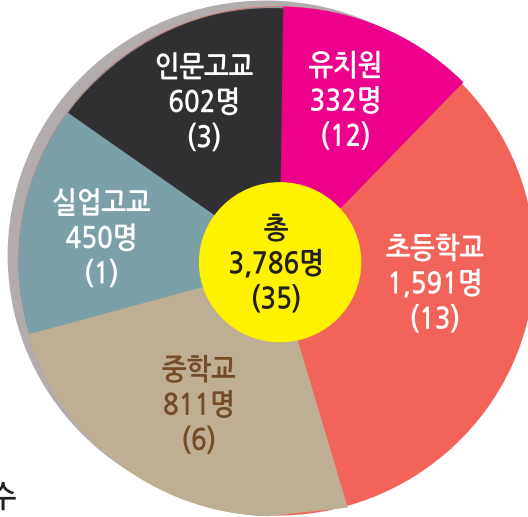




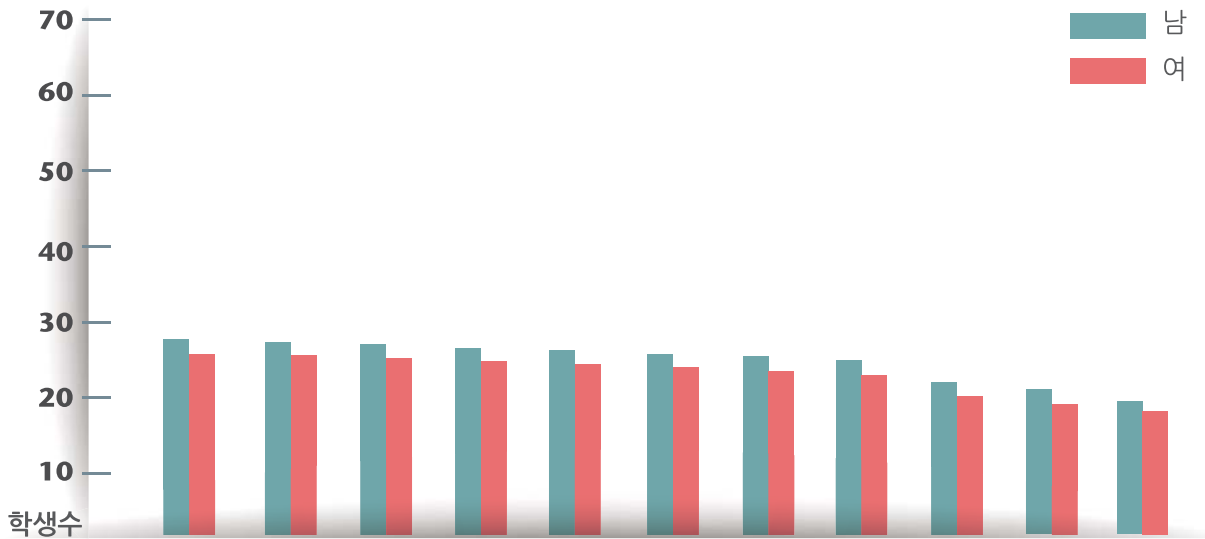
# 도표로 보는 군정통계

## 교육

### 학생 및 학생수



### 연도별 학생수

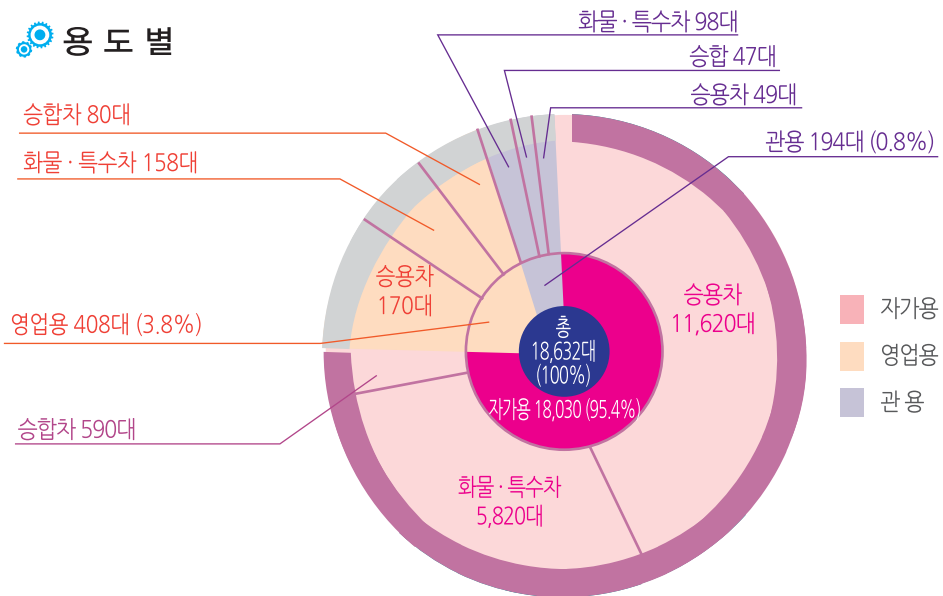


연도	2007	2008	2009	2010	2011	2012	2013	2014	2015	2016	2017	
총학생수	5,170	5,026	4,395	4,878	4,807	4,705	4,568	4,463	4,236	4,048	3,786	
성별	남	2,710	2,625	2,577	2,556	2,513	2,436	2,351	2,310	2,175	2,081	1,957
	여	2,460	2,401	2,358	2,322	2,294	2,269	2,217	2,153	2,061	1,967	1,829

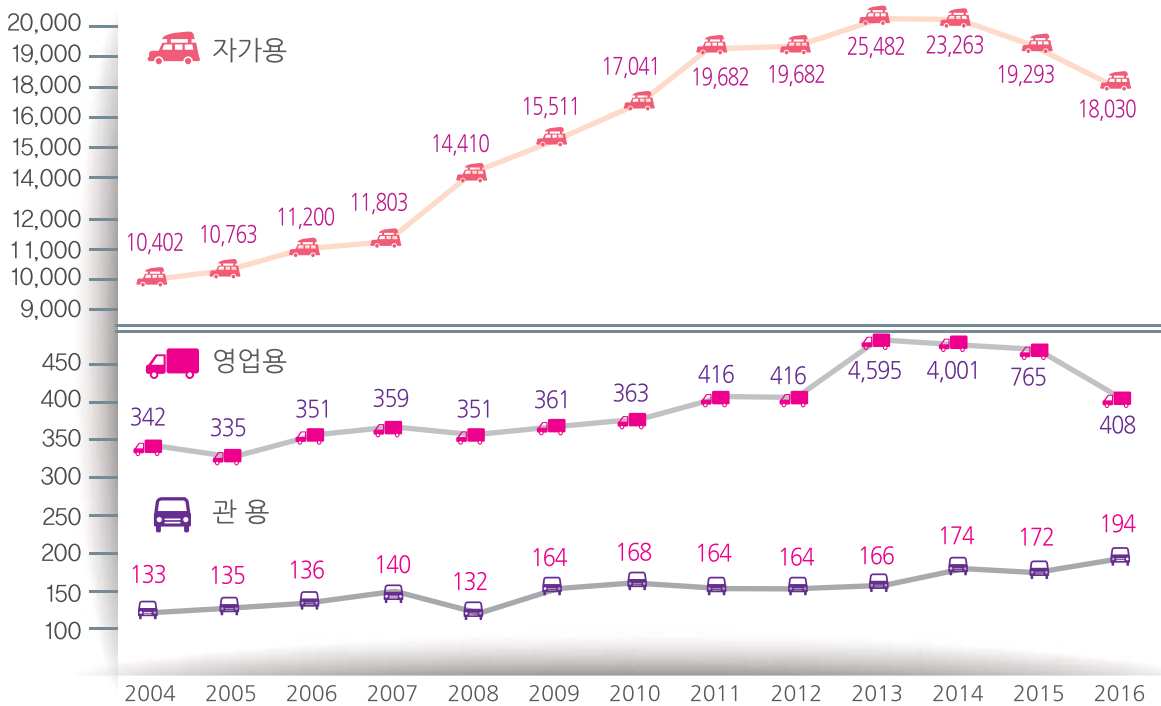
# 도표로 보는 군정통계

## 자동차보급

### 용도별



### 연도별 등록량




## 그림으로 보는 군정통계

		
<p>인구 40,241명 (남 : 19,244 , 여 : 20,997)</p>	<p>가구 19,598세대 세대당 인구 : 2.1명</p>	<p>경지면적 10,057ha (전 : 3,431 , 답 : 6,626)</p>
		
<p>농업용기계(경운기) 4,048대</p>	<p>농가수 7,032세대 농가인구 14,862명 (남 : 6,972 , 여 : 7,890)</p>	<p>연간 출생자수 209명 (1일 평균 0.6명)</p>
		
<p>연간사망자수 494명 (1일 평균 1.4명)</p>	<p>연간혼인수 147명 (1일 평균 0.4쌍)</p>	<p>연간이혼수 90명 (1일 평균 0.2쌍)</p>



# 그림으로 보는 군정통계

		
<p>학생수 3,786명 (세대당 0.20명)</p>	<p>교원수 417명 (학생 9.2명당 1명)</p>	<p>학교 35개 (유치원 : 12, 초등학교 : 13 중학교 : 6, 고등학교 : 4)</p>
		
<p>연간전입 3,329명    연간전출 3,321명 (이동율 : 8.2%)    (이동율 : 8.1%)</p>	<p>공무원 816명 (내무행정 : 587, 경찰 : 132 소방 : 97)</p>	<p>의사 30명 (군민 1,316당 1명)</p>
		
<p>병·의원 39개소 (병원 : 1, 의원 : 21, 치과 : 8 한의원 : 9)</p>	<p>자동차 18,632대 (군민 2.0명당 1대 보유)</p>	<p>예산규모 468,728백만원 (군민 1인당 11,648천원)</p>

## 그림으로 보는 군정통계

		
<p>지방세부담 16,131백만원 (주민 1인당 396천원)</p>	<p>일반음식점 623개소</p>	<p>공원 26개소 (국립공원 2, 군립공원 1)</p>
		
<p>보육시설 16개소 (보육 아동수 689명)</p>	<p>주택보급수 19,953호 (보급률 103.27%)</p>	<p>유류소비량(연간) 350,000배럴 (휘발유 73,000, 경유 218,000 등유 59,000)</p>
		
<p>연간범죄발생 981건 (1일 평균 2.7건)</p>	<p>연간교통사고발생 185건 사망 6건 부상 257건 (1일 평균 2건)</p>	<p>연간화재발생 127건 (인명피해 5건, 재산피해 499,995천원)</p>

## 총 목 차 CONTENTS

I. 연	혁	HISTORY .....	39
II. 토지 및 기후		LAND AND CLIMATE .....	43
III. 인	구	POPULATION .....	57
IV. 노	동	LABOR .....	97
V. 사	업 체	ESTABLISHMENT .....	105
VI. 농 림 수 산 업		AGRICULTURE, FORESTRY AND FISHING .....	119
VII. 광 업 · 제 조 업		MINING · MANUFACTURING AND ENERGY .....	187
	및 에 너 지		
VIII. 전 기 · 가 스 · 수 도		ELECTRICITY, GAS, WATER-SUPPLY .....	207
IX. 유통 · 금 융 · 보 험		TRADE, FINANCIAL INSTITUTION, INSURANCE	
	및 기타 서비스	AND OTHER SERVICES .....	227
X. 주 택 · 건 설		HOUSING AND CONSTRUCTION .....	239
XI. 교 통 · 관 광 및		TRANSPORTATION TOURISM AND INFORMATION	
	정 보 통 신	TELECOMMUNICATIONS .....	271
XII. 보 건 및 사 회 보 장		HEALTH AND SOCIAL SECURITY .....	291
XIII. 환	경	ENVIRONMENT .....	385
XIV. 교 육 및 문 화		EDUCATION AND CULTURE .....	401
XV. 재	정	PUBLIC FINANCE .....	439
XVI. 공 공 행 정 및 사 법		PUBLIC ADMINISTRATION AND JUSTICE .....	461
XVII. 부	록	APPENDIX .....	505



# 통 계 표 목 차

## LIST OF TABLES

<b>I. 연 력 HISTORY</b> .....	<b>39</b>
<b>II. 토지 및 기후 LAND AND CLIMATE</b> .....	<b>43</b>
1. 위    치 Location .....	45
2. 행정구역 Area and Number of Administrative Units .....	46
3. 토지 지목별 현황 Area of Land Category .....	47
4. 일기일수 Weather Days .....	51
5. 기상개황 Summary of Meteorological Data .....	53
6. 강수량 Precipitation .....	55
<b>III. 인 구 POPULATION</b> .....	<b>57</b>
1. 인구추이 Population Trend .....	59
1-가. 등록인구추이 Registered Population Trend .....	61
1-나. 거소신고인수 Address Population Trend .....	63
2. 시군별 세대 및 인구(주민등록) Households and Population by Si and Gun(Resident Registration) .....	64
3. 읍면별 세대 및 인구 Households and Population by Eup and Myeon .....	66
4. 리별 세대 및 인구 Households and Population by Ri .....	67
5. 연령별(5세 계급) 및 성별 인구 Population by Age(5-year age group) and Gender .....	81
6. 혼인상태별 인구(15세 이상 인구) Population by marital status(15 years old and over) .....	83
7. 교육정도별 인구 Population by Educational Attainment(6 years old and over) .....	85
8. 주택 점유형태별 가구(일반가구) Ordinary Households by Type of Occupancy .....	89
9. 사용방수별 가구(일반가구) Ordinary Households by Number of Rooms Used .....	90
10. 인구동태 Vital Statistics .....	91
10-1. 읍면별 인구동태 Vital Statistics by Eup and Myeon .....	92
11. 인구가동 Internal Migration .....	93
12. 외국인 국적별 등록현황 Registered Foreigners by Major Nationality .....	95
<b>IV. 노 동 LABOR</b> .....	<b>97</b>
1. 경제활동 인구 총괄 Economically Active Population .....	99
2. 연령별 취업자 Employed Persons by Age Group .....	100
3. 산업별 취업자 Employed Persons by Industry .....	101

4. 직업별 취업자 Employed Persons by Occupation .....	102
5. 노동조합 Labor Unions .....	103
6. 직업훈련 현황 Vocational Training .....	104
<b>V. 사업체 ESTABLISHMENT .....</b>	<b>105</b>
1. 사업체 총괄 Summary of Establishments by Industry .....	107
2. 종사자규모별 사업체수 및 종사자수 Number of Establishments & Workers by Workforce Size .....	110
3. 산업별 사업체수 및 종사자수 Number of Establishments and Workers by Industry .....	112
<b>VI. 농림수산업 AGRICULTURE, FORESTRY AND FISHING .....</b>	<b>119</b>
1. 농가 및 농가인구 Farm Households and Population .....	121
2. 연령별 농가인구 Farm Population by Age Group .....	122
3. 경지면적 Area of Cultivated Land .....	123
4. 경지 규모별 농가 Farm Households by Size of Cultivated Land .....	124
5. 농업진흥지역 지정 Land Designated for Agricultural Promotion .....	125
6. 한국농어촌공사 Korea Rural Community Corporation .....	126
7. 식량작물 생산량(정곡) Production of Food Grain(polished) .....	127
7-1. 미곡 Rice .....	128
7-2. 맥류 Wheat and Barley .....	129
7-3. 잡곡 Miscellaneous Grains .....	130
7-4. 두류 Beans .....	131
7-5. 서류 Potatoes .....	132
8. 채소류 생산량 Vegetable Production .....	133
9. 특용작물 생산량 Production of Oil seeds and Cash crops .....	137
10. 과실류 생산량 Fruit Production .....	138
11. 공공비축 미곡 매입실적 Government-Purchased Rice by Class and Kind(polished rice) ·	139
12. 보리매입실적 Government-Purchased Barley by Class and Kind .....	140
13. 정부관리 양곡 보관창고 Warehouse of Government-controlled Grains .....	142
14. 정부관리 양곡 가공공장 Processing Plants of Government-controlled Grains .....	144
15. 농업협동조합 National Agricultural Cooperative Federation .....	145
15-1. 축산산림협동조합 Livestock · Forest Cooperative Federation .....	146
16. 농업용 기계보유 Agricultural Machinery Holdings .....	147
17. 비료공급 Supply of Chemical Fertilizers .....	149
18. 농약공급실적 Supply of Agricultural Chemicals .....	151
19. 가축사육 Number of Livestock, Poultry and Feeders .....	152
20. 가축전염병 발생 Infectious Livestock Diseases by Case .....	155

21. 가축전염병 예방주사 실적 Livestock Vaccinated Against Infectious Diseases	156
22. 수의사 현황 Number of Veterinarians	158
23. 도축검사 Inspection of Slaughtered Livestock	159
24. 배합사료 생산 Production of Assorted Feed	160
25. 축산물 위생관계업소 Number of Licensed Livestock Products premised by Business Type	161
26. 소유별 산림면적 Area of Forest Land by Ownership	163
27. 임상별 산림면적 Area of Forest Land by Forest Type	164
28. 임상별 임목 축적 Growing Stock by Forest Type	164
29. 임산물 생산량 Production of Forest Products	165
30. 임목벌채 허가(신고) Lumbering Permits(Report)	166
31. 수렵 Hunting	168
32. 수렵 면허장 발급 Hunting License Issues	169
33. 사방사업 Erosion Control	170
34. 조림 Reforestation by Project	172
35. 불법 산림훼손 피해현황 Forest Damage	174
36. 산림의 전용허가 타 용도 현황 Status of Forest Land Conversion	176
37. 산림보호구역 지정현황 Forest Protected Areas	176
38. 병해충 발생 및 방제상황 Forest Damage Occurrence and Prevention by Forest Pest Insect and Disease	177
39. 어가 및 어가인구(내수면어업) Fishery Households and Population (Inland water Fishery)	179
40. 어가인구 Fishery Population	180
41. 어업종사 가구원 Fishery Worker	181
42. 양식어업권 Cultured Fishery Licenses	182
43. 친환경 농축산물 출하현황 Shipments of Eco-Friendly Agricultural · Livestock Products	183
44. 화훼류 재배현황 Cultivation of Flowers	185
<b>VII. 광업·제조업 및 에너지 MINING · MANUFACTURING AND ENERGY</b>	<b>187</b>
1. 광업 및 제조업 Mining and Manufacturing	189
2. 사업체 규모별(중분류별) 광업 및 제조업 Mining and Manufacturing by Employment Size of Establishment	195
3. 제조업 중분류별 사업체수 및 종사자수 Number of Establishments and Workers by Division of Industry	197
4. 광종별 광구수 Number of Mines by Kind	200
5. 광산물 생산 Mineral Production	202
6. 산업 및 농공단지 Industrial and Agricultural Complex	203
7. 석유류 소비량 Petroleum Consumption	205
8. 에너지 관리대상 현황 Designated Energy Control	206

<b>VIII. 전기·가스·수도 ELECTRICITY·GAS AND WATER-SUPPLY</b>	<b>207</b>
1. 용도별 전력사용량 Electric Power Consumption by Use	209
2. 제조업 중분류별 전력사용량 Electric Power Consumption by Division of Industry	211
3. 가스 공급량 Gas Supply	213
4. 도시가스 이용현황 LNG Consumption by Use	214
5. 도시가스 보급률 LNG Supply Rate by Region	215
6. 상수도 Public Water Services	216
7. 상수도관 Public Water Pipe	217
8. 정수장별 상수도 시설용량 및 생산실적 Public Water Filtration Capacity and Output, by Filtration Plant	219
9. 급수사용량 Consumption of Water Supplied	220
10. 급수사용료 부과 Charges for Water Consumption	221
11. 하수도 인구 및 보급률 Sewage Population and Distribution Rate	222
12. 하수 사용료 부과 Charges for Use Sewage Facilities	223
13. 하수관거 Sewage Pipe	224
<b>IX. 유통·금융·보험 및 기타서비스 TRADE, FINANCIAL INSTITUTION, INSURANCE AND OTHER SERVICES</b>	<b>227</b>
1. 유통업체 현황 Distribution Stores	229
2. 금융기관 Financial Institutions	232
3. 금융기관 예금, 대출 및 어음 Deposits, Loans and Bills of Financial Institutions	234
4. 새마을금고 및 신용협동조합 Sammaeul funds and Credit union federations	236
<b>X. 주택 건설 HOUSING AND CONSTRUCTION</b>	<b>239</b>
1. 주택 현황 및 보급률 Type of Housing Units and Supply Rate	241
2. 건축연도별 주택 Housing Units by Year of Construction	243
3. 연면적별 주택 Housing Units by Floor Space	244
4. 건축허가 Building Construction Permits	245
5. 읍·면별 건축허가 Building Permits by Eup, Myeon	248
6. 아파트 건립 Construction of Apartment	250
7. 토지거래 현황 Land Transactions by Use and Purpose	252
8. 용도지역 Specific Use Area	254
9. 용도지구 Land By Purpose	258
10. 공원 Parks	260
11. 하천 Rivers and Streams	262
12. 하천부지점용 Use of River Sites	263
13. 도로 Roads	264



13-1. 폭원별 도로현황 Roads(by Size) .....	265
14. 도로시설물 Road Facilities .....	266
15. 교량 Bridges .....	268
16. 건설장비 Construction Machinery and Equipments .....	269

## XI. 교통 관광 및 정보통신 TRANSPORTATION, TOURISM AND INFORMATION TELECOMMUNICATIONS .....271

1. 자동차 등록 Registered Motor Vehicles .....	273
2. 업종별 운수업체 Transportation Companies, by Type of Business .....	275
3. 자전거도로 현황 Bicycle Paths .....	277
4. 주차장 Parking Lot .....	278
5. 관광사업체 등록 Registration of Tourist Service Establishments .....	279
6. 주요 관광지 방문객수 Number of Visitors .....	283
7. 주요 관광지 및 관광객수 Major Tourist Attractions and Number of Tourists .....	284
8. 우편시설 Postal Service Facilities .....	285
9. 우편물 취급 Handling of Postal Matters .....	287
10. 우편요금 수입 Receipts from Postal Charges .....	289

## XII. 보건 및 사회복지 HEALTH AND SOCIAL SECURITY .....291

1. 의료기관 Number of Medical Institutions .....	293
2. 의료기관 종사 의료인력 Number of Medical Personnels Employed in Medical Institutions .....	295
3. 보건소 인력 Number of Staffs in Health Centers .....	297
4. 보건지소 및 보건진료소 인력 Number of staffs in Health Subcenters and Primary Health Care Centers .....	299
5. 부정 의료업자 단속실적 Regulation for Illegal Medical Practices .....	301
5-가. 의료인 등 Medical Practitioners etc. ....	301
5-나. 의료기관 Medical Institutions .....	303
6. 의약품등 제조업소 및 판매업소 Manufactures and Stores of Pharmaceutical Goods etc .....	305
7. 식품위생 관계 업소 Number of Licensed Food Premises by Business Type .....	307
8. 공중위생 관계 업소 Number of Licensed Sanitary Premises by Business Type .....	311
9. 예방접종 Vaccinations Against Major Communicable Diseases .....	313
10. 법정전염병 발생 및 사망 Incidents of Communicable Diseases and Deaths .....	315
11. 한센환자 보건소 등록 Registered Leprosy Patients at Health Centers .....	321
12. 결핵환자 현황 Registered Tuberculosis Patients .....	323
13. 보건소 구강보건사업 실적 Oral Health Activities at Health Centers .....	327
14. 모자보건사업 실적 Maternal and Child Health Care Activities .....	328

15. 건강보험 적용인구 Beneficiaries of Health Insurance .....	329
16. 국민연금가입자 Number of National Pension Insurants .....	330
17. 국민연금급여 지급 현황 Paying Benefit National Pension Insurant .....	331
18. 국가보훈대상자 Number of Patriots and Veterans .....	335
19. 국가보훈대상자 취업 Employment of Patriots & Veterans, and Bereaved Families .....	337
20. 국가보훈대상자 및 자녀취학 Educational Benefits for Patriots & Veterans, and Their Families .....	338
21. 참전용사 등록현황 Registration of War Veterans .....	340
22. 적십자회비 모금 및 구호실적 Membership fees and Relief Aids of The National Red Cross .....	341
23. 노인여가 복지시설 Senior Leisure Service Facilities .....	343
24. 노인주거 복지시설 Senior Home Service Facilities .....	344
25. 노인의료 복지시설 Senior Medical Service Facilities .....	348
26. 재가노인 복지시설 Senior Medical Service Facilities .....	351
27. 국민기초생활보장수급자 Basic Livelihood Security Recipients .....	354
28. 기초노령연금 수급자 수 Number of Basic Senior Pension Recipients .....	356
29. 여성복지시설 Women's Welfare Institutions .....	357
30. 여성폭력상담 Counseling Activities for Women .....	360
31. 소년·소녀가장 현황 The State of Households Headed by Child .....	361
32. 아동복지시설 Children Welfare Institutions .....	363
33. 장애인 등록현황 Registered Disabled Persons .....	366
34. 요보호아동 발생 및 조치현황 Status of Children needing Protection and Results of Treatment .....	368
35. 저소득 및 한부모 가족 Low-income Single Parent Families .....	370
36. 묘지 및 봉안시설 Cemeteries, Crematorium and Charnel Houses .....	372
37. 방문건강관리 사업실적 Home Visiting Health Service .....	375
38. 보건교육실적 Health Education Activities .....	378
38-가. 건강생활실천교육 Health Education Activities .....	378
38-나. 성인병예방 및 관리교육 Adult Disease Prevention .....	379
39. 보육시설 Day Care Centers for Children .....	380
40. 독거노인 현황(성별) The elderly living alone(by Gender) .....	382
40-1. 독거노인 현황(연령별) The elderly living alone(by Age) .....	383

**XIII. 환경 ENVIRONMENT .....** **385**

1. 환경오염물질 배출사업장 Environmental Pollutant Emitting Facilities .....	387
2. 환경오염배출물질 배출사업장 단속 및 행정조치 Inspection and Administrative Measures for Environmental Pollutant Emitting Facilities .....	388

3. 보건환경 검사실적 Health and Environmental Inspection	389
4. 쓰레기 수거 Waste Collection and Disposal	390
5. 생활 폐기물 매립지 General Waste Landfill	395
6. 하수 및 분뇨 발생량 및 처리현황 Sewage·Night Soil Generation and Treatment	396
<b>XIV. 교육 및 문화 EDUCATION AND CULTURE</b>	<b>401</b>
1. 학교 총 개황 Summary of Schools	403
2. 유치원 Kindergartens	405
3. 초등학교 Elementary Schools	407
4. 중학교(국공립) Middle Schools(National and Public)	409
5. 중학교(사립) Middle Schools(Private)	411
6. 일반계 고등학교(국공립) General High Schools(National and Public)	413
7. 특성화 고등학교(국공립) Specialized High School(National and Public)	415
8. 적령아동 취학 Enrollments of Children at the Right Age for Compulsory Education	417
9. 사설학원 및 독서실 Private Institute and Reading Room	419
10. 공공도서관 Public Libraries	422
11. 박물관 Museums	423
12. 문화재 Cultural Properties	424
13. 예술단 Art performing Organizations	426
14. 문화공간 Cultural Facilities	429
15. 체육시설 Public Sports Facilities	431
16. 군립 운동장 County Stadiums	435
17. 언론매체 Mass-Media	436
18. 출판, 인쇄 및 기록매체 복제업 현황(산업세분류별) Publishing, Printing and Reproduction of Recorded media Companies(by Industrial classes)	437
<b>XV. 재 정 PUBLIC FINANCE</b>	<b>439</b>
1. 지방세 부담 Local Tax Burden	441
2. 지방세 징수 Collection of Local Taxes	442
3. 예산결산 총괄 Summary of Budget and Settlement	445
4. 일반회계 세입예산 개요 Budget Revenues of General Accounts	446
5. 일반회계 세입결산 Settled Revenues of General Accounts	448
6. 일반회계 세출예산 개요 Budget Expenditure of General Accounts	450
7. 일반회계 세출결산 Settled Expenditure of General Accounts	451
8. 특별회계 세입세출 예산개요 Revenues and Settlement of Special Accounts	453
9. 특별회계 예산결산 Settled Budget of Special Accounts	454

10. 교육비 특별회계 세입결산 Settled Revenues of Special Accounts for Education .....455

11. 교육비 특별회계 세출결산 Settled Expenditure of Special Accounts for Education .....456

12. 군공유 재산 Public Properties Commonly Owned by Gun .....457

13. 지방재정자립지표 Local Finance Independence Indicator .....459

**XV. 공공행정 및 사법 PUBLIC ADMINISTRATION AND JUSTICE .....461**

1. 공무원 총괄 Summary of Government Employees(Authorized) .....463

2. 본청, 의회사무과, 직속기관 및 사업소 공무원(정원) Government Employees of Head office,  
Council, Direct or Affiliated Agencies ...464

3. 읍면 공무원(정원) Government Employees of Eup and Myeon .....466

4. 소방 공무원 Fire-fighting Officials .....467

5. 경찰 공무원 Police Officials .....468

6. 퇴직사유별 공무원 Government Employees by Cause of Retirement .....469

7. 관내 관공서 및 주요기관 Number of Government & Public Offices, and Major Agencies 471

8. 민원서류 처리 Handling of Civil Request Documents .....475

9. 여권발급 Passport Issues .....476

10. 범죄발생 및 검거 Criminal Offenses and Arrests .....478

11. 연령별 피의자 Suspects by Age-group .....480

12. 학력별 피의자 Suspects by Education Background .....481

13. 소년범죄 Juvenile Delinquency .....482

14. 화재발생 Fire Incidents .....483

15. 발화요인별 화재발생 Fire Incidents by Cause .....485

16. 장소별 화재발생 Fire Incidents by Place .....487

17. 소방장비 Fire-fighting Equipment .....489

18. 119 구급활동 실적 Performance of EMS Activity .....490

19. 119 구조활동 실적 Performance of 119 EMS and Rescue Activity .....492

20. 재난사고 발생현황 Calamities .....493

21. 재난사고 피해현황 Damage .....494

22. 풍수해 발생 Damage from Storms and Floods .....494

23. 소방대상물 현황 Facilities Subject to Fire-fighting Regulation .....495

24. 위험물제조소 설치현황 Manufactory, Stores and Agencies of Dangerous objects .....499

25. 교통사고 발생 (자동차) Traffic Accidents (Automobile) .....501

26. 자동차단속 및 처리 Traffic Regulation and Punishment of Violations .....502

27. 외국 자매도시와의 교류현황 Goodwill Exchange Relations with Cities/Local in  
Foreign Countries .....504

XVII. 부 록 .....	505
1. 역대 군수 현황 .....	507
2. 역대 부군수 현황 .....	508
3. 각 실과소장 현황 .....	509
4. 역대 읍면장 현황 .....	510
5. 역대 도의원 현황 .....	517
6. 역대 도교육위원 현황 .....	517
7. 역대 군의원 현황 .....	518
8. 관공서 및 주요기관 현황 .....	522
9. 읍면 소재지 및 인접시군 거리표 .....	523
□ 함양군 기구표 .....	525
□ 국가지정 문화재 .....	527



제57회

# 통 계 연 보

STATISTICAL YEAR BOOK OF HAMYANG

2017



함 양 군  
HAMYANG-GUN





I . 연 혁  
HISTORY



## 연 혁

### 1. 신라시대

- 신라초(BC 57년) - 속함군(速含郡) 또는 함성(含城)이라 칭(稱)함
- AD 757(경덕왕 16년) - 천령군(天嶺郡)으로 개칭(改稱)

### 2. 고려시대

- AD 983 (성종 2년) - 허주군(許州郡)으로 개칭(改稱)
- 1010년 (현종 원년) - 함양군(含陽郡)으로 개칭(改稱)
- 1172년 (명종 2년) - 함양현(咸陽縣)으로 개칭(改稱)

### 3. 조선시대

- 1395년 (태조 4년) - 함양군(咸陽郡)으로 승격(昇格)
- 1629년 (인조 7년) - 함양현(咸陽縣)으로 개칭(改稱)
- 1729년 (영조 5년) - 함양부(咸陽府)로 승격(昇格)
- 1788년 (정조 12년) - 함양군(咸陽郡)으로 복군(復郡)

### 4. 조선시대 이후

- 1914년 3월 1일 - 안의군(安義郡)의 폐지(廢止)로 현내(縣內), 황곡(黃谷), 초점(焦點), 대대(大岱), 지대(地代), 서상(西上), 서하(西下) 7개면(個面)이 함양군(咸陽郡)으로 병합(併合)  
행정구역 개편으로 휴지면(休知面)과 엄천면(嚴川面)의 합병으로 휴천면(休川面)으로 개칭(改稱) (13個面)
- 1933년 - 대지면(大知面)이 안의면(安義面)으로 병합(併合) (12個面)
- 1957년 10월 21일 - 법령(法令) 제450호로 석복면(席卜面)을 함양면(咸陽面)으로 병합(併合)하여 함양읍(咸陽邑)으로 승격(昇格)  
(1 읍 10個面)

- 1973년 7월 1일 - 대통령령 제6542호로 안의면(安義面)에 속(屬)한 춘전리(春田里), 진목리(眞木里)를 거창군 남상면(南上面)으로 편입(編入) (1면 10面 103里)
- 1976년 2월 19일 - 함양군조례 제285호에 따라 휴천면(休川面) 엄천출장소(嚴川出張所) 설치(設置)
- 1982년 9월 1일 - 함양군조례 제638호에 따라 함양읍 하동(下洞) 3구(區)를 3, 4, 5구로 분동(分洞)
- 1988년 9월 20일 - 함양군조례 제1001호에 따라 함양읍 상동(上洞) 1, 2, 3구(區)를 운림1리, 운림2리, 운림3리로 하동(下洞) 1, 2, 3, 4, 5구(區)를 용평1리, 용평2리, 용평3리, 용평4리, 용평5리로 행정명칭(行政名稱) 변경
- 1993년 4월 28일 - 함양군조례 제1275호에 따라 함양읍 교산리(校山里) 학당(學堂)을 학당1, 학당2, 학당3, 학당4로 분동(分洞)
- 1995년 8월 17일 - 함양군조례 제1335호에 따라 함양읍 신관리 신당을 신관리 학동(鶴洞)으로, 수동면 원평리 사원, 하원을 원평리 남계(濫溪), 서평(瑞坪)으로 행정명칭(行政名稱) 변경
- 1998년 9월 21일 - 함양군조례 제1460호에 따라 휴천면 엄천출장소 폐지
- 2005년 11월 29일 - 함양군조례 제1690호에 따라 함양읍 교산리(校山里) 봉강(鳳崗)을 봉강1리, 봉강2리, 봉강3리, 봉강4리로 분동(分洞)
- 2011년 2월 11일 - 함양군 조례 제1904호에 따라 백전면 경백리(敬白里) 대평(大坪)을 상대평, 하대평으로 분동(分洞)
- 2012년 10월 26일 - 함양군 조례 제1971호에 따라 함양읍 교산리(校山里) 봉강(鳳崗)3을 봉강3리, 봉강5리로 분동(分洞)
  - 함양군 조례 제1971호에 따라 지곡면 보산리(寶山里) 정취(井聚)를 정취, 행복으로 분동(分洞)

## Ⅱ. 토지 및 기후

### LAND AND CLIMATE



# 1. 위 치

## Location

	단	경도와 위도의 극점		연장거리
		지 명	극 점	
소재지	동 단	경상남도 함양군 안의면 초동리 477	동경 127° 44"	동서간 25km
	서 단	경상남도 함양군 백전면 대안리 217	동경 127° 35"	
	남 단	경상남도 함양군 마천면 강청리 산103	북위 35° 15"	남북간 50km
	북 단	경상남도 함양군 서상면 상남리 9-1	북위 35° 46"	

자료 : 국립지리정보원

□ 면 적 : 725.47km<sup>2</sup>

□ 지 형

- 함양군(咸陽郡)은 경상남도(慶尙南道)의 서북단(西北端)에 위치하여 동(東)으로 산청군(山淸郡), 서(西)로 전북 남원과 장수군, 남(南)으로 하동군(河童郡), 북(北)으로 거창군(居昌郡)에 연결(連接)하고 있음.
- 지리산(智異山)에서 발원(發源)한 계곡수는 임천(臨川), 엄천(嚴川)이 되어 마천(馬川), 휴천(休川), 유림(柳林) 등을 지나서 산청군계(山淸郡界)에 이르고, 덕유산(德裕山)에서 발원(發源)한 금천(錦川)은 서상(西上), 서하(西下)를 거쳐 안의(安義)에 이르러, 황석산(黃石山)에서 발원(發源)하여 대지(大知)를 거쳐 안의(安義)로 흐르는 장수(長水)와 합류(合流)되어 남계(濼溪)로 흘러 수동(水東)에서 다시 위천수(渭川水)와 합(合)쳐서 산청군계(山淸郡界)에 이르러 엄천(嚴川)과 합류(合流)하여 남강(南江)으로 흘러감.
- 지질(地質)은 편마암층(片麻岩層)이 대부분이고, 북부(北部)와 중부(中部)에는 화강암(花崗巖)이 구릉을 이루고, 지리산(智異山)과 덕유산(德裕山)에는 선암(線岩)이 일부 노출(露出)되어 있음.

## 2. 행정 구역

## Area and Number of Administrative Units

단위 : 개

Unit : number

연 별 및 읍 면 별  Year & Eup and Myeon	면 적 (km <sup>2</sup> )  Area	구성비 (%)  Compos- tion	군 Gun						출 장 소 Branch office
			군 Gun	읍 Eup	면 Myeon	리 Ri		반 Ban	읍 면 Eup & Myeon
						행정 admini- strative	법정 Legal		
2011	<b>724.88</b>	100	1	1	10	255	103	523	-
2012	724.88	100	1	1	10	258	103	523	-
2013	725.47	100	1	1	10	258	103	532	-
2014	725.45	100	1	1	10	258	103	532	-
2015	725.49	100	1	1	10	259	103	538	-
<b>2016</b>	<b>725.49</b>	<b>100</b>	<b>1</b>	<b>1</b>	<b>10</b>	<b>259</b>	<b>103</b>	<b>538</b>	<b>-</b>
함 양 읍 Hamyang	69.35	9.6	1	1	-	48	15	169	-
마 천 면 Macheon	107.54	14.8	-	-	1	23	9	36	-
휴 천 면 Hyucheon	62	8.5	-	-	1	20	11	33	-
유 립 면 Yurim	29.54	4.1	-	-	1	21	9	28	-
수 동 면 Sudong	49.08	6.8	-	-	1	19	8	43	-
지 곡 면 Jigok	41.98	5.8	-	-	1	22	10	43	-
안 의 면 Anui	99.55	13.7	-	-	1	36	15	75	-
서 하 면 Seoha	71.96	9.9	-	-	1	17	5	23	-
서 상 면 Seosang	90.2	12.4	-	-	1	22	6	33	-
백 전 면 Baekjeon	55.92	7.7	-	-	1	16	8	30	-
병 곡 면 Byeonggok	48.37	6.7	-	-	1	15	7	25	-

자료 : 행정과



### 3. 토지 지목별 현황 Area of Land Category

단위 : m<sup>2</sup>

Unit : m<sup>2</sup>

연 별 및 읍 면 별  Year & Eup and Myeon	계	전	답	과수원	목장용지	임 야	대 지
	Total	Dry paddy	Rice paddy	Orchard	Pasture	Forest field	Building land
2011	724,969,343	34,242,368	66,971,968	3,799,711	2,191,932	561,744,428	8,171,631
2012	725,467,749	34,309,135	66,522,026	3,834,623	2,184,915	561,786,541	8,282,035
2013	725,466,118	34,310,459	66,267,852	3,821,132	2,189,054	561,650,968	8,390,337
2014	725,449,828	34,266,956	66,001,086	3,940,580	2,038,495	561,745,744	8,508,849
2015	725,470,869	34,245,384	65,577,766	3,976,124	2,057,221	561,303,852	8,646,058
<b>2016</b>	<b>725,484,453</b>	<b>34,109,341</b>	<b>65,294,830</b>	<b>3,999,845</b>	<b>2,052,081</b>	<b>561,044,582</b>	<b>8,834,293</b>
함 양 읍 Hamyang	69,349,133	5,831,349	10,023,762	621,118	275,947	42,488,794	1,974,326
마 천 면 Macheon	107,537,601	3,853,837	4,081,271	64,375	66,144	94,767,284	778,511
휴 천 면 Hyucheon	62,002,624	3,224,023	4,670,494	94,157	124,682	48,909,739	576,015
유 립 면 Yurim	29,539,087	2,544,165	5,174,243	108,453	73,720	17,528,344	528,848
수 동 면 Sudong	49,085,435	2,657,124	5,145,678	1,269,987	114,640	33,546,806	685,313
지 곡 면 Jigok	41,977,664	2,472,503	6,787,813	651,724	89,461	26,906,411	702,999
안 의 면 Anui	99,550,627	4,313,989	9,819,857	726,221	146,714	77,113,498	1,301,169
서 하 면 Seoha	71,956,721	2,081,369	4,465,019	215,763	43,477	60,692,812	530,906
서 상 면 Seosang	90,194,750	2,975,980	6,082,150	57,317	692,090	74,890,358	756,741
백 전 면 Baekjeon	55,916,942	2,687,282	4,481,886	116,438	384,625	45,089,817	544,987
병 곡 면 Byeonggok	48,373,868	1,467,720	4,562,657	74,292	40,581	39,110,719	454,478

자료 : 민원봉사과

## 토 지 지 목 별 현 황 (계속)

### Area of Land Category (cont'd)

단위 : m<sup>2</sup>Unit : m<sup>2</sup>

연 별 및 읍 면 별 Year & Eup and Myeon	공장용지 Factory site	학교용지 School site	주차장 Parking lot	주유소용지 Service station site	창고용지 Warehouse site	도 로 Road	하 천 River
2011	1,290,779	645,729	52,482	13,078	474,449	17,367,902	13,999,577
2012	1,310,414	644,108	52,070	13,078	495,374	17,648,616	14,217,720
2013	1,391,635	645,136	67,854	13,276	531,298	17,723,584	14,265,921
2014	1,420,775	644,977	68,122	13,276	554,178	17,755,344	14,287,216
2015	1,433,163	619,863	71,855	13,276	573,426	17,800,471	14,431,429
<b>2016</b>	<b>1,454,424</b>	<b>621,225</b>	<b>73,340</b>	<b>13,276</b>	<b>610,531</b>	<b>18,076,790</b>	<b>14,473,473</b>
함 양 읍 Hamyang	224,328	207,828	33,205	4,674	140,925	2,956,208	1,910,099
마 천 면 Macheon	69,054	30,625	8,748	-	36,654	1,120,389	1,733,000
휴 천 면 Hyucheon	124,171	29,346	909	-	50,731	1,232,416	1,773,237
유 립 면 Yurim	46,857	27,654	998	-	40,484	1,038,855	1,407,272
수 동 면 Sudong	363,332	59,815	5,515	3,531	61,470	2,244,395	1,711,671
지 곡 면 Jigok	137,828	23,739	1,912	2,030	38,177	2,154,119	780,094
안 의 면 Anui	382,745	81,358	12,364	2,452	107,640	2,024,663	1,553,216
서 하 면 Seoha	46,439	26,751	145	-	47,006	1,478,002	1,163,908
서 상 면 Seosang	32,233	67,647	8,147	150	29,824	1,938,711	1,254,287
백 전 면 Baekjeon	18,044	45,467	1,398	-	29,468	1,018,969	486,144
병 곡 면 Byeonggok	9,393	20,995	-	439	28,152	870,064	700,545

## 토 지 지 목 별 현 황 (계속)

### Area of Land Category (cont'd)

단위 : m<sup>2</sup>

Unit : m<sup>2</sup>

연 별 및 읍 면 별  Year & Eup and Myeon	제 방  Bank	구 거  Ditch	유 지  Marsh	양 어 장  Fish farm	수 도 용 지  Water reservoirs	공 원  Park
2011	251,331	9,732,446	1,212,307	19,786	39,019	149,274
2012	251,193	9,736,632	1,213,161	24,368	40,917	211,443
2013	251,193	9,730,154	1,213,561	21,419	40,917	237,983
2014	252,702	9,734,373	1,213,491	21,419	40,917	237,983
2015	252,702	9,752,801	1,435,021	21,175	221,757	238,128
<b>2016</b>	<b>251,786</b>	<b>9,757,266</b>	<b>1,491,997</b>	<b>21,175</b>	<b>222,173</b>	<b>243,432</b>
함 양 읍 Hamyang	116,891	1,358,317	247,802	-	34,180	163,388
마 천 면 Macheon	-	633,775	9,932	-	1,902	-
휴 천 면 Hyucheon	1,221	749,155	232,346	-	532	-
유 립 면 Yurim	27,345	680,159	135,450	-	242	-
수 동 면 Sudong	51,205	879,310	57,319	-	-	-
지 곡 면 Jigok	24,630	800,975	193,268	1,866	377	42,466
안 의 면 Anui	10,551	1,415,301	152,301	-	8,575	32,274
서 하 면 Seoha	614	897,013	69,656	11,828	39	-
서 상 면 Seosang	10,937	916,792	50,724	-	175,717	-
백 전 면 Baekjeon	7,490	801,467	27,610	7,481	31	-
병 곡 면 Byeonggok	1,818	620,537	258,614	-	162	-

## 토지 지목 별 현황 (계속)

### Area of Land Category (cont'd)

단위 : m<sup>2</sup>Unit:m<sup>2</sup>

연 별 및 읍 면 별 Year & Eup and Myeon	체육용지 Sporting facility site	유 원 지 Recreation area	종교용지 Religious site	사 적 지 Historical site	묘 지 Grave yard	잡 종 지 Miscellaneous area
2011	73,682	127,080	225,077	3,080	1,155,990	1,014,238
2012	94,122	127,080	233,211	3,080	1,158,501	1,073,386
2013	97,041	127,080	235,533	3,080	1,157,852	1,081,799
2014	101,031	130,134	234,926	3,080	1,162,843	1,071,331
2015	114,898	163,888	236,292	3,080	1,164,504	1,116,735
<b>2016</b>	<b>114,359</b>	<b>156,719</b>	<b>245,961</b>	<b>3,080</b>	<b>1,166,108</b>	<b>1,152,366</b>
함 양 읍 Hamyang	88,973	57,905	42,167	833	116,312	430,438
마 천 면 Macheon	967	8,726	88,533	-	124,348	52,351
휴 천 면 Hyucheon	2,623	35,285	14,113	-	99,114	56,474
유 립 면 Yurim	9,639	-	9,622	-	77,855	77,747
수 동 면 Sudong	-	-	8,921	1,365	77,341	127,573
지 곡 면 Jigok	867	-	2,274	-	101,809	58,819
안 의 면 Anui	4,864	-	24,835	674	190,945	114,147
서 하 면 Seoha	-	9,820	14,502	208	100,083	45,375
서 상 면 Seosang	1,060	-	18,113	-	165,740	64,750
백 전 면 Baekjeon	2,987	29,275	8,652	-	60,854	66,333
병 곡 면 Byeonggok	2,919	22,877	4,560	-	50,103	22,727

## 4. 일 기 일 수 Weather Days

단위 : 일

Unit : day

연 별 및 월 별  Year & Month	맑 음  Clear	구름조금  Partly cloudy	구름많음  Mostly cloudy	흐 림  Cloud	강 수  Rain	서 리  Frost
2011	-	-	-	-	114	-
2012	-	-	-	-	117	-
2013	-	-	-	-	113	-
2014	-	-	-	-	111	-
2015	-	-	-	-	121	-
<b>2016</b>	-	-	-	-	<b>118</b>	-
1월 Jan.	-	-	-	-	5	-
2월 Feb.	-	-	-	-	9	-
3월 Mar.	-	-	-	-	8	-
4월 Apr.	-	-	-	-	12	-
5월 May.	-	-	-	-	9	-
6월 Jun.	-	-	-	-	13	-
7월 Jul.	-	-	-	-	12	-
8월 Aug.	-	-	-	-	8	-
9월 Sep.	-	-	-	-	14	-
10월 Oct.	-	-	-	-	13	-
11월 Nov.	-	-	-	-	7	-
12월 Dec.	-	-	-	-	8	-

자료 : 부산지방기상청 기상자료 개방포털(data.kma.go.kr)

※ 강수일수 : 강수량이 0.1mm 이상인 경우

## 일 기 일 수 (계속)

### Weather Days (cont'd)

단위: 일

Unit : day

연 별 및 월 별 Year & Month	안 개 Fog	눈 Snow	뇌 전 Thunderstorm	폭 풍 Gale	황 사 Yellow sand
2011	-	-	-	-	-
2012	-	-	-	1	-
2013	-	-	-	-	-
2014	-	-	-	-	-
2015	-	-	-	-	-
<b>2016</b>	-	-	-	-	-
1월 Jan.	-	-	-	-	-
2월 Feb.	-	-	-	-	-
3월 Mar.	-	-	-	-	-
4월 Apr.	-	-	-	-	-
5월 May.	-	-	-	-	-
6월 Jun.	-	-	-	-	-
7월 Jul.	-	-	-	-	-
8월 Aug.	-	-	-	-	-
9월 Sep.	-	-	-	-	-
10월 Oct.	-	-	-	-	-
11월 Nov.	-	-	-	-	-
12월 Dec.	-	-	-	-	-

## 5. 기 상 개 황

### Summary of Meteorological Data

단위 : 일

Unit : day

연 별 및 월 별  Year & Month	기 온 (℃) Air temperature					강수량 (mm)  Precipi- tation	상대습도(%) Relative humidity		평균해면 기압(hPa)  Air pressure of mean sea level
	평 균	평균최고	극고극값	평균최저	극저극값		평 균	최 소	
	Mean	Mean maximum	Highest	Mean minimum	Lowest		Mean	Lowest	
2011	12.3	18.6	34.1	6.7	-13.1	1,502.3	69	2	1,016.6
2012	12.2	18.4	35.2	6.9	-13.0	1,576.8	73	6	1,015.8
2013	12.8	19.6	36.9	7.0	-13.9	1,096.2	74	7	1,015.9
2014	12.6	19.3	36.6	6.7	-12.3	1,305.1	75	11	1,016.5
2015	13.0	19.6	37.1	7.5	-10.8	985.4	76	7	1,016.5
<b>2016</b>	<b>13.6</b>	<b>33</b>	<b>37.3</b>	<b>-4.4</b>	<b>-11.7</b>	<b>1,255</b>	<b>73.4</b>	<b>20.6</b>	<b>1,016.4</b>
1월 Jan.	0.2	4.9	17.3	-4.4	-11.7	26	65	17	1,024.5
2월 Feb.	2.2	8.2	15.8	-3.1	-9.9	43	61	12	1,024.3
3월 Mar.	7.8	15.3	24.2	0.7	-7.3	66	59	9	1,021.2
4월 Apr.	14.3	21.7	27.1	7.6	1.8	170	66	9	1,013.7
5월 May.	18.1	26.0	31.1	10.4	4.7	74	70	14	1,011.9
6월 Jun.	21.8	27.4	31.6	17.0	9.9	59	81	24	1,007.9
7월 Jul.	25.6	31.0	35.4	21.3	17.9	214	85	46	1,008.1
8월 Aug.	26.1	33.0	37.3	20.9	14	78	79	30	1,005.8
9월 Sep.	20.8	26.0	31.4	17.1	9.4	264	88	40	1,013.4
10월 Oct.	15.5	21.8	29.1	11.1	2.6	206	84	25	1,019.0
11월 Nov.	7.7	15.0	21.8	1.4	-5.0	16	73	10	1,022.9
12월 Dec.	2.9	9.5	17.0	-3.0	-8.7	45	70	11	1,024.6

자료 : 부산지방기상청 기상자료 개방포털(data.kma.go.kr)

## 기 상 개 황 (계속)

### Summary of Meteorological Data (cont'd)

단위 : 일

Unit : day

연 별 및 월 별 Year & Month	이슬점온도 (℃) Mean dewpoint temperature	평균운량 (10%) Mean cloud	일조시간 Duration of Sunshine	최심신적설 (cm) Maximum depth of snowfall	바 람(%) Windspeed		
					평균풍속 Mean	최대풍속 Fastest	최대순간풍속 Greatest gust
2011	5.7	-	2,137.4	1.1	1.4	8.9	16.8
2012	6.7	-	2,096.2	12.1	1.5	14.0	29.5
2013	7.6	-	2,274.4	3.0	1.4	10.4	24.4
2014	7.5	-	2,097.8	1.4	1.2	9.6	19.7
2015	8.0	-	2,052.8	-	1.2	9.6	16.8
<b>2016</b>	<b>8.1</b>	<b>-</b>	<b>2,060.9</b>	<b>-</b>	<b>1.3</b>	<b>12.1</b>	<b>24.6</b>
1월 Jan.	-6.2	-	155.2	-	2.0	7.2	13.9
2월 Feb.	-5.3	-	176.7	-	2.2	7.9	15.6
3월 Mar.	-1.1	-	217	-	1.3	7.4	11.3
4월 Apr.	6.4	-	191.1	-	1.5	12.1	24.6
5월 May.	11.2	-	256.5	-	1.4	9.8	18.3
6월 Jun.	17.8	-	159.3	-	0.9	6.2	11.1
7월 Jul.	22.5	-	175.9	-	0.8	6.7	13.7
8월 Aug.	21.7	-	227.1	-	1.0	7.7	15.3
9월 Sep.	18.6	-	99.1	-	0.5	4.5	7.6
10월 Oct.	12.4	-	100.3	-	0.7	5.7	9.4
11월 Nov.	2.2	-	147.5	-	1.1	6.4	10.9
12월 Dec.	-2.9	-	155.2	-	1.6	8.1	14.4



## 6. 강 수 량 Precipitation

단위 : mm

Unit : mm

연 별 및 읍 면 별 Year & Eup and Myeon	계 Total	1월 Jan.	2월 Feb.	3월 Mar.	4월 Apr.	5월 May.	6월 Jun.	7월 Jul.	8월 Aug.	9월 Sep.	10월 Oct.	11월 Nov.	12월 Dec.
2011	1,463	2	55	17	100	110	228	395	334	24	59	132	6
2012	1,584	12	10	111	105	30	71	287	475	321	52	53	57
2013	1,257	26	51	67	64	81	46	397	234	130	87	60	14
2014	1,250	7	8	95	102	32	68	186	427	117	106	82	20
2015	1,033	28	21	47	133	53	93	221	128	47	99	108	57
<b>2016</b>	<b>1,255</b>	<b>26</b>	<b>43</b>	<b>66</b>	<b>170</b>	<b>74</b>	<b>59</b>	<b>214</b>	<b>78</b>	<b>264</b>	<b>206</b>	<b>16</b>	<b>45</b>
함양읍 Hamyang	1,108	21	35	57	161	44	56	203	44	253	183	17	34
마천면 Macheon	1,573	43	66	69	199	106	71	239	129	285	276	21	71
휴천면 Hyucheon	1,304	35	30	53	171	69	78	195	73	312	233	15	40
유림면 Yurim	1,340	38	34	53	166	89	76	210	71	310	235	16	46
수동면 Sudong	1,273	22	30	59	154	68	70	242	115	266	201	12	37
지곡면 Jigok	916	26	34	67	166	48	-	51	52	261	167	12	36
안의면 Anui	1,275	24	48	72	175	74	54	275	72	252	178	13	41
서하면 Seoha	1,289	14	49	72	169	83	54	310	64	233	179	18	47
서상면 Seosang	1,350	24	48	60	167	79	46	336	124	217	173	19	59
백전면 Baekjeon	1,042	22	49	91	175	73	12	27	59	253	223	17	43
병곡면 Byeonggok	1,337	25	48	79	174	78	74	268	59	259	217	17	41

자료 : 안전건설과



Ⅲ. 인 구  
POPULATION



# 1. 인 구 추 이

## Population Trend

### 가. 등록인구추이 Registered population Trend

단위 : 세대, 명

Unit : Household, Person

연 별 Year	세 대 <sup>1)</sup> No. of households	등 록 인 구 Registered Population					
		합 계 Total			한 국 인 Korean		
		남 Male	여 Female	남 Male	여 Female		
1968	20,347	120,747	60,728	60,019	120,747	60,728	60,019
1969	...	-	-	-	...	...	...
1970	20,073	110,202	54,246	55,956	110,202	54,246	55,956
1971	18,626	110,028	55,261	54,767	110,028	55,261	54,767
1972	18,534	110,683	55,805	54,878	110,683	55,805	54,878
1973	20,073	110,192	54,246	55,946	110,192	54,246	55,946
1974	18,407	109,772	55,125	54,647	109,772	55,125	54,647
1975	19,372	106,431	53,904	52,527	106,431	53,904	52,527
1976	18,762	103,023	51,728	51,295	103,023	51,728	51,295
1977	18,346	100,914	50,424	50,490	100,914	50,424	50,490
1978	17,820	95,809	47,611	48,198	95,809	47,611	48,198
1979	17,174	90,636	44,683	45,953	90,636	44,683	45,953
1980	17,255	82,782	41,146	41,636	82,782	41,146	41,636
1981	16,718	81,289	40,385	40,904	81,289	40,385	40,904
1982	16,715	79,662	39,721	39,941	79,662	39,721	39,941
1983	16,769	76,450	38,259	38,191	76,450	38,259	38,191
1984	16,490	73,790	36,674	37,116	73,790	36,674	37,116
1985	16,939	70,367	35,029	35,338	70,367	35,029	35,338
1986	16,944	68,329	33,809	34,520	68,329	33,809	34,520
1987	16,055	63,751	31,307	32,444	63,751	31,307	32,444
1988	15,779	60,408	29,585	30,823	60,408	29,585	30,823
1989	15,667	59,491	28,996	30,495	59,491	28,996	30,495
1990	16,055	55,104	26,824	28,190	55,104	26,824	28,190
1991	15,909	57,804	28,327	29,477	57,804	28,327	29,477

자료 : 기획조정실

주 : 1) 외국인 세대수 제외(1998년부터 적용)

## 인 구 추 이 (계속)

### Population Trend (cont'd)

#### 가. 등록인구추이 Registered population Trend

단위 : 세대, 명

Unit : Household, Person

연 별 Year	등록인구 Registered Population		인구증가율 (%) Population increase rate	세대당인구 Person per household	65세이상 고령자 Person 65 years old and over	인구밀도 Population density	
	외국인 Foreigner					면적(km <sup>2</sup> ) Area	
	남 Male	여 Female					
1968				5.9		165.5	792.73
1969				...		...	...
1970				6.4		151.0	792.73
1971			-0.2	5.9		150.8	729.73
1972			0.6	5.9		151.7	729.73
1973			-0.4	6.4		151.0	729.73
1974			-0.4	5.9		151.4	722.93
1975			-3.0	5.4		147.3	722.69
1976			-3.2	5.5		142.5	722.81
1977			-2.0	5.7		139.4	723.83
1978			-5.1	5.4		132.4	723.83
1979			-5.4	5.3		125.2	723.83
1980			-8.7	4.8		114.4	723.87
1981			-1.8	4.9		112.3	723.83
1982			-2.0	4.8		110.1	723.80
1983			-4.0	4.6		109.8	723.84
1984			-3.5	4.5		101.9	724.38
1985			-4.6	4.2		97.1	724.50
1986			-2.9	4.2		94.3	724.50
1987			-6.7	4.0		87.9	724.64
1988			-5.2	3.8		83	724.83
1989			-1.5	3.8		82	724.00
1990			-7.4	3.4		76	725.00
1991			4.9	3.6		80	725.03

## 인 구 추 이 (계속)

### Population Trend (cont'd)

#### 가. 등록인구추이 Registered population Trend

단위 : 세대, 명

Unit : Household, Person

연 별 Year	세 대 <sup>1)</sup> No. of households	등 록 인 구 Registered Population					
		합 계 Total		한 국 인 Korean			
		남 Male	여 Female			남 Male	여 Female
1992	15,923	55,516	27,242	28,274	55,516	27,242	28,274
1993	16,049	53,885	26,403	27,482	53,885	26,403	27,482
1994	16,090	52,442	25,592	26,850	52,426	25,581	26,845
1995	16,313	51,247	25,037	26,210	51,186	24,989	26,197
1996	16,297	49,921	24,270	25,651	49,838	24,215	25,623
1997	16,515	49,138	23,907	25,231	49,025	23,832	25,193
1998	16,660	48,948	23,874	25,074	48,832	23,802	25,030
1999	16,721	47,778	23,318	24,600	47,638	23,230	24,548
2000	16,758	46,543	22,536	24,007	46,376	22,439	23,937
2001	16,800	45,350	21,893	23,457	45,184	21,812	23,372
2002	16,919	44,298	21,331	22,967	44,140	21,263	22,877
2003	16,986	43,080	20,719	22,361	42,920	20,647	22,273
2004	17,082	42,070	20,178	21,892	41,922	20,101	21,821
2005	17,310	41,704	19,991	21,713	41,535	19,914	21,621
2006	17,534	41,467	19,836	21,631	41,162	19,701	21,461
2007	17,697	40,980	19,565	21,415	40,637	19,430	21,207
2008	17,927	40,816	19,520	21,296	40,447	19,370	21,077
2009	18,298	41,072	19,654	21,418	40,626	19,434	21,192
2010	18,810	41,615	19,859	21,756	41,197	19,674	21,523
2011	18,934	41,501	19,832	21,669	41,081	19,650	21,431
2012	18,935	41,155	19,597	21,558	40,714	19,421	21,293
2013	19,095	41,146	19,618	21,528	40,692	19,433	21,259
2014	19,222	41,070	19,607	21,463	40,584	19,386	21,198
2015	19,363	40,844	19,491	21,293	40,399	19,290	21,049
<b>2016</b>	<b>19,598</b>	<b>40,668</b>	<b>19,430</b>	<b>21,238</b>	<b>40,241</b>	<b>19,244</b>	<b>20,997</b>

## 인 구 추 이 (계속)

### Population Trend (cont'd)

#### 가. 등록인구추이 Registered population Trend

단위 : 세대, 명

Unit : Household, Person

연 별 Year	등록인구 Registered Population			인구증가율 (%) Population increase rate	세대당인구 Person per household	65세이상 고령자 Person 65 years old and over	인 구 밀 도 Population destiny	
	외국인 Foreigner		면적(km <sup>2</sup> ) Area					
	남 Male	여 Female						
1992				-4.0	3.5		77	725.21
1993				-2.9	3.4		74	725.29
1994	16	11	5	-2.7	3.3	6,955	72	725.29
1995	61	48	13	-2.3	3.1	7,233	71	724.95
1996	83	55	28	-2.6	3.1	7,482	69	724.51
1997	113	75	38	-1.6	3.0	7,755	68	724.73
1998	116	72	44	-0.4	2.9	8,006	67	724.71
1999	140	88	52	-2.4	2.8	8,153	66	724.81
2000	167	97	70	-2.6	2.8	8,398	64	724.81
2001	166	81	85	-2.6	2.7	8,692	62	724.81
2002	158	68	90	-2.3	2.6	9,038	61	724.81
2003	160	72	88	-2.7	2.5	9,341	59	725.00
2004	148	77	71	-2.3	2.5	9,746	58	725.00
2005	169	77	92	-0.9	2.4	10,035	57	725.00
2006	305	135	170	-0.6	2.3	10,373	57	725.00
2007	343	135	208	-1.2	2.3	10,771	56	725.00
2008	369	150	219	-0.4	2.3	10,973	56	725
2009	446	220	226	0.6	2.2	11,164	56	725
2010	418	185	233	1.3	2.2	11,323	57	725
2011	420	182	238	-0.3	2.2	11,040	57	725
2012	441	176	265	-0.8	2.2	11,624	56	725
2013	454	185	269	0.0	2.1	11,790	56	725
2014	486	221	265	-0.2	2.1	11,989	56	725
2015	445	201	244	-0.6	2.1	12,163	56	725
<b>2016</b>	<b>427</b>	<b>186</b>	<b>241</b>	<b>-0.6</b>	<b>2.1</b>	<b>12,274</b>	<b>56</b>	<b>725</b>



## 인 구 추 이 (계속)

### Population Trend (cont'd)

#### 나. 거소신고인수 Address population Trend

단위 : 명

연 별 Year	거 소 신 고 인 수 Address population Trend								
	합 계 Total			외국국적동포 거소신고인 Foreigner			재외국민 거소신고인 Korean		
	남 Male	여 Female		남 Male	여 Female		남 Male	여 Female	
2004	14	7	7	7	3	4	7	4	3
2005	16	8	8	8	3	5	8	5	3
2006	16	8	8	7	2	5	9	6	3
2007	20	10	10	11	4	7	9	6	3
2008	21	10	11	11	4	7	10	6	4
2009	21	10	11	8	4	4	13	6	7
2010	28	14	14	16	8	8	12	6	6
2011	35	20	15	20	12	8	15	8	7
2012	48	27	21	28	16	12	20	11	9
2013	54	30	24	32	19	13	22	11	11
2014	58	31	27	36	20	16	22	11	11
2015	71	37	34	51	28	23	20	9	11
<b>2016</b>	<b>77</b>	<b>35</b>	<b>42</b>	<b>57</b>	<b>26</b>	<b>31</b>	<b>20</b>	<b>9</b>	<b>11</b>

자료 : 기획조정실

## 2. 시 · 군별 세대 및 인구 (주민등록)

### Households and Population by Si, Gun (Resident Registration)

단위 : 세대, 명

Unit : Household, Person

연 별 및 시 · 군 Year & Si, Gun	세 대 <sup>1)</sup> Number of households	등 록 인 구 Population Population					
		합 계 Total			한 국 인 Korean		
		남 Male	여 Female	남 Male	여 Female		
2011	1,286,678	3,374,725	1,712,882	1,661,843	3,308,765	1,664,755	1,644,010
2012	1,286,679	3,374,379	1,712,647	1,661,732	3,308,398	1,664,526	1,643,872
2013	1,320,887	3,402,946	1,728,359	1,674,587	3,333,820	1,678,592	1,655,228
2014	1,343,984	3,428,035	1,743,283	1,684,752	3,350,257	1,687,114	1,663,143
2015	1,367,142	3,447,017	1,754,176	1,692,841	3,364,702	1,694,981	1,669,721
<b>2016</b>	<b>1,385,684</b>	<b>3,454,892</b>	<b>1,756,628</b>	<b>1,698,264</b>	<b>3,373,871</b>	<b>1,699,219</b>	<b>1,674,652</b>
창원시 Changwon	417,762	1,080,133	550,708	529,425	1,063,907	540,073	523,834
진주시 Jinju	140,748	351,279	174,608	176,671	346,739	171,855	174,884
통영시 Tongyeong	59,214	142,493	73,714	69,319	138,160	69,769	68,391
사천시 Sacheon	51,012	118,044	60,117	57,927	114,912	57,698	57,214
김해시 Gimhae	200,370	547,854	281,600	266,254	529,422	267,513	261,909
밀양시 Miryang	50,158	110,683	54,229	56,454	108,354	52,992	55,362
거제시 Geoje	102,413	271,361	146,283	125,078	257,183	135,738	121,445
양산시 Yangsan	125,453	322,975	163,540	159,435	317,037	159,503	157,534
의령군 Uiryeong	14,419	28,880	14,042	14,838	28,111	13,562	14,549
함안군 Haman	31,106	72,640	37,926	34,714	68,937	34,819	34,118
창녕군 Changnyeong	30,810	66,267	33,317	32,950	63,982	31,735	32,247
고성군 Goseong	25,853	56,413	28,730	27,683	54,703	27,452	27,251
남해군 Namhae	22,155	45,994	22,240	23,754	45,129	21,566	23,563
하동군 Hadong	23,704	50,151	24,676	25,475	49,622	24,463	25,159
산청군 Sancheong	18,404	36,701	17,945	18,756	36,098	17,666	18,432
함양군 Hamyang	19,598	40,668	19,430	21,238	40,241	19,244	20,997
거창군 Geochang	28,203	63,819	30,998	32,821	63,308	30,746	32,562
합천군 Hapcheon	24,302	48,537	23,065	25,472	48,026	22,825	25,201

자료 : 주민등록인구통계

주 : 1) 2016. 12. 31. 주민등록인구통계 자료(외국인 포함)

## 시 · 군별 세대 및 인구(계속)

### Households and Population by Si, Gun

단위 : 세대, 명

Unit : Household, Person

연 별 및 시 · 군  Year & Si, Gun	인 구 Population			세대당 인구  Person per household	65세 이상 고령자  Person 65years old & over	인구밀도 Population density	
	외 국 인 Foreigner		여 Female			면적(km <sup>2</sup> ) Area	
	남 Male						
2011	65,960	48,127	17,833	3	399,530	314	10,534
2012	65,981	48,121	17,860	3	399,530	314	10,534
2013	69,126	49,767	19,359	3	431,645	316	10,534
2014	77,778	56,169	21,609	2	449,017	318	10,538
2015	82,315	59,195	23,120	2	464,019	319	10,538
<b>2016</b>	<b>81,021</b>	<b>57,409</b>	<b>23,612</b>	<b>2</b>	<b>464,130</b>	<b>319</b>	<b>10,538</b>
창원시 Changwon	16,226	10,635	5,591	3	111,795	1,432	747
진주시 Jinju	4,540	2,753	1,787	3	47,815	483	713
통영시 Tongyeong	4,333	3,405	928	2	20,146	581	240
사천시 Sacheon	3,132	2,419	713	2	20,899	290	399
김해시 Gimhae	18,432	14,087	4,345	3	45,896	1,141	463
밀양시 Miryang	2,329	1,237	1,092	2	24,796	135	799
거제시 Geoje	14,178	10,545	3,633	3	20,073	636	402
양산시 Yangsan	5,938	4,037	1,901	3	32,386	620	485
의령군 Uiryeong	769	480	289	2	9,451	59	483
함안군 Haman	3,703	3,107	596	2	13,749	165	417
창녕군 Changnyeong	2,285	1,582	703	2	16,848	120	533
고성군 Goseong	1,710	1,278	432	2	14,222	107	518
남해군 Namhae	865	674	191	2	15,584	128	358
하동군 Hadong	529	213	316	2	14,407	74	676
산청군 Sancheong	603	279	324	2	11,542	45	795
함양군 Hamyang	427	186	241	2	12,274	56	725
거창군 Geochang	511	252	259	2	15,359	79	803
합천군 Hapcheon	511	240	271	2	16,888	50	983

### 3. 읍·면별 세대 및 인구(최근년도)

## Households and Population by Eup, Myeon

단위 : 세대, 명

Unit : Household, Person

연 별 및 읍 면 별 Year & Eup and Myeon	세 대 <sup>1)</sup> No. of house- holds	등록인구 Populatioin									65세 이상 고령자 Person 65 years old & over
		합 계 Total		한 국 인 Korean		외 국 인 Foreigner					
		남 Male	여 Female	남 Male	여 Female	남 Male	여 Female				
2011	18,934	41,501	19,832	21,669	41,081	19,650	21,431	420	182	238	11,404
2012	18,935	41,155	19,597	21,558	40,714	19,421	21,293	441	176	265	11,624
2013	19,095	41,146	19,618	21,528	40,692	19,433	21,259	454	185	269	11,790
2014	19,222	41,070	19,607	21,463	40,226	19,220	21,006	486	221	265	11,989
2015	19,399	40,493	19,346	21,147	40,226	19,220	21,006	267	126	141	12,163
<b>2016</b>	<b>19,598</b>	<b>40,668</b>	<b>19,430</b>	<b>21,238</b>	<b>40,241</b>	<b>19,244</b>	<b>20,997</b>	<b>427</b>	<b>186</b>	<b>241</b>	<b>12,274</b>
함양읍 Hamyang	8,034	18,994	9,164	9,830	18,812	9,090	9,722	182	74	108	3,740
마천면 Macheon	1,265	2,320	1,088	1,232	2,304	1,084	1,220	16	4	12	833
휴천면 Hyucheon	928	1,649	800	849	1,630	795	835	19	5	14	684
유림면 Yurim	1,013	1,789	832	957	1,760	814	946	29	18	11	847
수동면 Sudong	1,309	2,535	1,238	1,297	2,477	1,202	1,275	58	36	22	885
지곡면 Jigok	1,107	2,138	1,005	1,133	2,116	996	1,120	22	9	13	873
안의면 Anui	2,552	4,876	2,289	2,587	4,821	2,263	2,558	55	26	29	1,890
서하면 Seoha	755	1,390	654	736	1,378	650	728	12	4	8	571
서상면 Seosang	1,024	1,910	894	1,016	1,893	887	1,006	17	7	10	764
백전면 Baekjeon	872	1,623	779	844	1,612	778	834	11	1	10	629
병곡면 Byeongok	739	1,444	687	757	1,438	685	753	6	2	4	558

자료 : 주민등록인구통계

주 : 1) 2016. 12. 31. 주민등록인구통계 자료(외국인 포함)

## 4. 리별 세대 및 인구

### Households and Population by Ri

단위: 세대, 명

Unit: Household, Person

연 별 및 읍 면 별  Year & Eup and Myeon	총 계 Total			한 국 인 Korean				외 국 인 Foreigner		
	인 구 Population			세 대 Number of households	인 구 Population			인 구 Population		
	남 Male	여 Female			남 Male	여 Female		남 Male	여 Female	
<b>함 양 군</b>	<b>40,668</b>	<b>19,430</b>	<b>21,238</b>	<b>19,598</b>	<b>40,241</b>	<b>19,244</b>	<b>20,997</b>	<b>427</b>	<b>186</b>	<b>241</b>
<b>함 양 읍</b>	<b>18,994</b>	<b>9,164</b>	<b>9,830</b>	<b>8,034</b>	<b>18,812</b>	<b>9,090</b>	<b>9,722</b>	<b>182</b>	<b>74</b>	<b>108</b>
운림 1 리	756	391	365	321	756	391	365	-	-	-
운림 2 리	408	178	230	241	408	178	230	-	-	-
운림 3 리	467	223	244	233	467	223	244	-	-	-
용평 1 리	584	277	307	262	584	277	307	-	-	-
용평 2 리	260	132	128	120	260	132	128	-	-	-
용평 3 리	674	309	365	299	674	309	365	-	-	-
용평 4 리	714	354	360	324	714	354	360	-	-	-
용평 5 리	669	313	356	285	669	313	356	-	-	-
대 병	76	39	37	46	76	39	37	-	-	-
죽 장	148	65	83	64	148	65	83	-	-	-
학당 1 리	708	355	353	269	708	355	353	-	-	-
학당 2 리	506	241	265	190	506	241	265	-	-	-
학당 3 리	915	443	472	346	915	443	472	-	-	-
학당 4 리	645	292	353	214	645	292	353	-	-	-
학당 5 리	1,162	542	620	390	1,162	542	620	-	-	-
봉강 1 리	561	276	285	224	561	276	285	-	-	-
봉강 2 리	946	453	493	307	946	453	493	-	-	-
봉강 3 리	806	385	421	288	806	385	421	-	-	-
봉강 4 리	374	183	191	139	374	183	191	-	-	-
봉강 5 리	1,077	521	556	455	1,077	521	556	-	-	-
원 교	929	434	495	327	929	434	495	-	-	-

자료: 기획조정실

## 리별 세대 및 인구(계속)

### Households and Population by Ri (cont'd)

단위: 세대, 명

Unit: Household, Person

연 별 및 읍 면 별 Year & Eup and Myeon	총 계 Total			한 국 인 Korean			외 국 인 Foreigner			
	인 구 Population			세 대 Number of households	인 구 Population			인 구 Population		
	남 Male	여 Female			남 Male	여 Female		남 Male	여 Female	
두 산	212	108	104	88	212	108	104	-	-	-
후 동	99	45	54	49	99	45	54	-	-	-
삼 천	171	85	86	69	171	85	86	-	-	-
평 촌	142	74	68	62	142	74	68	-	-	-
기 동	84	40	44	40	84	40	44	-	-	-
관 변	135	73	62	74	135	73	62	-	-	-
학 동	189	92	97	87	189	92	97	-	-	-
본 백	274	137	137	129	274	137	137	-	-	-
척 지	158	76	82	82	158	76	82	-	-	-
월 명	218	117	101	175	218	117	101	-	-	-
상 백	501	259	242	226	501	259	242	-	-	-
하 백	387	188	199	217	387	188	199	-	-	-
인 당	974	498	476	432	974	498	476	-	-	-
거 면	86	42	44	39	86	42	44	-	-	-
남 산	54	27	27	25	54	27	27	-	-	-
신 기	141	64	77	73	141	64	77	-	-	-
관 동	160	72	88	81	160	72	88	-	-	-
뇌 산	233	124	109	100	233	124	109	-	-	-
삼 휴	55	26	29	31	55	26	29	-	-	-
죽 곡	289	133	156	144	289	133	156	-	-	-

## 리별 세대 및 인구(계속)

### Households and Population by Ri (cont'd)

단위: 세대, 명

Unit: Household, Person

연 별 및 읍 면 별  Year & Eup and Myeon	총 계 Total			한 국 인 Korean				외 국 인 Foreigner		
	인 구 Population			세 대 Number of households	인 구 Population			인 구 Population		
	남 Male	여 Female			남 Male	여 Female		남 Male	여 Female	
용 곡	187	96	91	87	187	96	91	-	-	-
구 만	81	39	42	35	81	39	42	-	-	-
조 동	101	45	56	50	101	45	56	-	-	-
원 구	115	52	63	56	115	52	63	-	-	-
시 목	96	46	50	61	96	46	50	-	-	-
내 곡	91	40	51	52	91	40	51	-	-	-
상 죽	193	86	107	125	193	86	107	-	-	-
<b>마 천 면</b>	<b>2,320</b>	<b>1,088</b>	<b>1,232</b>	<b>1,265</b>	<b>2,304</b>	<b>1,084</b>	<b>1,220</b>	<b>16</b>	<b>4</b>	<b>12</b>
당 흥	284	126	158	169	284	126	158	-	-	-
가 채	118	57	61	59	118	57	61	-	-	-
군 자	125	53	72	71	125	53	72	-	-	-
도 마	66	27	39	39	66	27	39	-	-	-
외 마	84	44	40	50	84	44	40	-	-	-
내 마	55	23	32	25	55	23	32	-	-	-
매 암	42	22	20	27	42	22	20	-	-	-
실 덕	90	36	54	58	90	36	54	-	-	-
뇌 전	38	21	17	22	38	21	17	-	-	-
양 정	58	28	30	36	58	28	30	-	-	-
음 정	129	65	64	64	129	65	64	-	-	-
하 정	74	34	40	34	74	34	40	-	-	-
도 촌	92	44	48	51	92	44	48	-	-	-
강 청	95	46	49	52	95	46	49	-	-	-

## 리별 세대 및 인구(계속)

### Households and Population by Ri(cont'd)

단위 : 세대, 명

Unit : Household, Person

연 별 및 읍 면 별  Year & Eup and Myeon	총 계 Total			한 국 인 Korean				외 국 인 Foreigner		
	인 구 Population			세 대 Number of households	인 구 Population			인 구 Population		
	남 Male	여 Female			남 Male	여 Female		남 Male	여 Female	
추 성	183	95	88	94	183	95	88	-	-	-
의 평	91	46	45	49	91	46	45	-	-	-
의 중	75	37	38	33	75	37	38	-	-	-
금 계	140	76	64	65	140	76	64	-	-	-
원 정	45	23	22	23	45	23	22	-	-	-
창 원	181	76	105	99	181	76	105	-	-	-
양 정	68	29	39	47	68	29	39	-	-	-
등 구	80	33	47	45	80	33	47	-	-	-
축 동	91	43	48	53	91	43	48	-	-	-
<b>휴 천 면</b>	<b>1,649</b>	<b>800</b>	<b>849</b>	<b>928</b>	<b>1,630</b>	<b>795</b>	<b>835</b>	<b>19</b>	<b>5</b>	<b>4</b>
월 평	80	43	37	42	80	43	37	-	-	-
금 반	216	98	118	93	216	98	118	-	-	-
마 산	50	27	23	26	50	27	23	-	-	-
진 관	43	18	25	28	43	18	25	-	-	-
고 태	27	15	12	13	27	15	12	-	-	-
목 현	205	94	111	123	205	94	111	-	-	-
신 기	24	12	12	15	24	12	12	-	-	-
임 호	59	27	32	30	59	27	32	-	-	-
산 두	73	37	36	43	73	37	36	-	-	-



## 리별 세대 및 인구(계속)

### Households and Population by Ri (cont'd)

단위 : 세대, 명

Unit : Household, Person

연 별 및 읍 면 별 Year & Eup and Myeon	총 계 Total			한 국 인 Korean				외 국 인 Foreigner		
	인 구 Population			세 대 Number of households	인 구 Population			인 구 Population		
	남 Male	여 Female			남 Male	여 Female		남 Male	여 Female	
대 포	60	32	28	39	60	32	28	-	-	-
미 천	49	23	26	32	49	23	26	-	-	-
동 호	69	35	34	42	69	35	34	-	-	-
원 기	35	13	22	27	35	13	22	-	-	-
한 남	85	45	40	42	85	45	40	-	-	-
동 강	111	55	56	60	111	55	56	-	-	-
운 서	76	42	34	48	76	42	34	-	-	-
송 전	145	73	72	96	145	73	72	-	-	-
문 상	64	32	32	37	64	32	32	-	-	-
문 하	80	38	42	44	80	38	42	-	-	-
백 연	79	36	43	48	79	36	43	-	-	-
<b>유 립 면</b>	<b>1,789</b>	<b>832</b>	<b>957</b>	<b>1,013</b>	<b>1,760</b>	<b>814</b>	<b>946</b>	<b>29</b>	<b>18</b>	<b>11</b>
지 곡	82	37	45	50	82	37	45	-	-	-
손 곡	88	40	48	58	88	40	48	-	-	-
판 문	40	18	22	34	40	18	22	-	-	-
화 암	55	27	28	34	55	27	28	-	-	-
옥 산	47	22	25	24	47	22	25	-	-	-
유 평	52	21	31	37	52	21	31	-	-	-
회 동	90	51	39	44	90	51	39	-	-	-

## 리별 세대 및 인구(계속)

### Households and Population by Ri(cont'd)

단위: 세대, 명

Unit: Household, Person

연 별 및 읍 면 별  Year & Eup and Myeon	총 계 Total			한 국 인 Korean				외 국 인 Foreigner		
	인 구 Population			세 대 Number of households	인 구 Population			인 구 Population		
	남 Male	여 Female			남 Male	여 Female		남 Male	여 Female	
서 주	79	41	38	40	79	41	38	-	-	-
우 동	154	60	94	100	154	60	94	-	-	-
화 촌	137	63	74	81	137	63	74	-	-	-
장 항	106	46	60	62	106	46	60	-	-	-
국 계	123	55	68	70	123	55	68	-	-	-
대 치	62	34	28	32	62	34	28	-	-	-
재 궁	50	17	33	35	50	17	33	-	-	-
사 안	80	30	50	47	80	30	50	-	-	-
성 애	38	19	19	22	38	19	19	-	-	-
용 평	59	28	31	37	59	28	31	-	-	-
안 평	94	45	49	52	94	45	49	-	-	-
옥 동	165	86	79	80	165	86	79	-	-	-
차 의	89	44	45	41	89	44	45	-	-	-
매 촌	68	29	39	39	68	29	39	-	-	-
<b>수 동 면</b>	<b>2,535</b>	<b>1,238</b>	<b>1,297</b>	<b>1,309</b>	<b>2,477</b>	<b>1,202</b>	<b>1,275</b>	<b>58</b>	<b>36</b>	<b>22</b>
변 동	301	154	147	157	301	154	147	-	-	-
내 동	226	106	120	98	226	106	120	-	-	-
미 동	129	65	64	67	129	65	64	-	-	-
섬 동	211	102	109	108	211	102	109	-	-	-

## 리별 세대 및 인구(계속)

### Households and Population by Ri(cont'd)

단위: 세대, 명

Unit: Household, Person

연 별 및 읍 면 별  Year & Eup and Myeon	총 계 Total			한 국 인 Korean				외 국 인 Foreigner		
	인 구 Population			세 대 Number of households	인 구 Population			인 구 Population		
	남 Male	여 Female			남 Male	여 Female		남 Male	여 Female	
본 통	45	18	27	34	45	18	27	-	-	-
분 덕	77	37	40	42	77	37	40	-	-	-
외 산	99	45	54	54	99	45	54	-	-	-
내 산	80	35	45	38	80	35	45	-	-	-
교 황	37	16	21	19	37	16	21	-	-	-
하 교	135	61	74	65	135	61	74	-	-	-
도 북	189	89	100	91	189	89	100	-	-	-
상 백	112	51	61	64	112	51	61	-	-	-
금 호	43	18	25	21	43	18	25	-	-	-
내 백	226	115	111	128	226	115	111	-	-	-
구 라	93	46	47	53	93	46	47	-	-	-
가 성	81	42	39	49	81	42	39	-	-	-
효 리	151	74	77	81	151	74	77	-	-	-
남 계	83	39	44	42	83	39	44	-	-	-
서 평	159	89	70	98	159	89	70	-	-	-
<b>지 곡 면</b>	<b>2,138</b>	<b>1,005</b>	<b>1,133</b>	<b>1,107</b>	<b>2,116</b>	<b>996</b>	<b>1,120</b>	<b>22</b>	<b>9</b>	<b>13</b>
개 평	165	80	85	97	165	80	85	-	-	-
오 평	39	16	23	22	39	16	23	-	-	-
상 개 평	51	20	31	29	51	20	31	-	-	-

## 리별 세대 및 인구(계속)

### Households and Population by Ri(cont'd)

단위 : 세대, 명

Unit : Household, Person

연 별 및 읍 면 별  Year & Eup and Myeon	총 계 Total			한 국 인 Korean				외 국 인 Foreigner		
	인 구 Population			세 대 Number of households	인 구 Population			인 구 Population		
	남 Male	여 Female			남 Male	여 Female		남 Male	여 Female	
주 곡	38	18	20	24	38	18	20	-	-	-
두 동	37	16	21	19	37	16	21	-	-	-
덕 암	158	75	83	83	158	75	83	-	-	-
주 암	75	37	38	45	75	37	38	-	-	-
마 산	32	13	19	18	32	13	19	-	-	-
수 여	61	28	33	42	61	28	33	-	-	-
계 곡	28	13	15	19	28	13	15	-	-	-
봉 곡	95	41	54	52	95	41	54	-	-	-
시 목	91	40	51	48	91	40	51	-	-	-
남 효	100	48	52	51	100	48	52	-	-	-
거 평	139	68	71	70	139	68	71	-	-	-
창 촌	127	60	67	60	127	60	67	-	-	-
백 일	75	38	37	43	75	38	37	-	-	-
공 배	180	87	93	95	180	87	93	-	-	-
부 야	100	51	49	49	100	51	49	-	-	-
정 취	200	91	109	93	200	91	109	-	-	-
행 복	163	82	81	63	163	82	81	-	-	-
효 산	105	49	56	52	105	49	56	-	-	-
보 각	57	25	32	33	57	25	32	-	-	-
<b>안 의 면</b>	<b>4,876</b>	<b>2,289</b>	<b>2,587</b>	<b>2,552</b>	<b>4,821</b>	<b>2,263</b>	<b>2,558</b>	<b>55</b>	<b>26</b>	<b>29</b>

## 리별 세대 및 인구(계속)

### Households and Population by Ri(cont'd)

단위 : 세대, 명

Unit : Household, Person

연 별 및 읍 면 별 Year & Eup and Myeon	총 계 Total			한 국 인 Korean				외 국 인 Foreigner		
	인 구 Population			세 대 Number of households	인 구 Population			인 구 Population		
	남 Male	여 Female			남 Male	여 Female		남 Male	여 Female	
금 별	236	107	129	113	236	107	129	-	-	-
홍 문	373	187	186	175	373	187	186	-	-	-
죽 당	577	266	311	308	577	266	311	-	-	-
마 암	113	57	56	53	113	57	56	-	-	-
이 전	344	151	193	175	344	151	193	-	-	-
울 림	103	55	48	57	103	55	48	-	-	-
석 천	318	152	166	162	318	152	166	-	-	-
이 문	167	81	86	90	167	81	86	-	-	-
신 당	115	58	57	60	115	58	57	-	-	-
독 자	68	34	34	35	68	34	34	-	-	-
숙 림	87	40	47	49	87	40	47	-	-	-
중 동	91	37	54	46	91	37	54	-	-	-
관 동	56	30	26	29	56	30	26	-	-	-
박 동	154	57	97	102	154	57	97	-	-	-
덕 산	80	36	44	47	80	36	44	-	-	-
봉 산	153	73	80	79	153	73	80	-	-	-
임 내	83	33	50	51	83	33	50	-	-	-
석 반	51	20	31	33	51	20	31	-	-	-
귀 곡	106	49	57	59	106	49	57	-	-	-
두 향	177	83	94	90	177	83	94	-	-	-

## 리별 세대 및 인구(계속)

### Households and Population by Ri(cont'd)

단위 : 세대, 명

Unit : Household, Person

연 별 및 읍 면 별 Year & Eup and Myeon	총 계 Total			한 국 인 Korean				외 국 인 Foreigner		
	인 구 Population			세 대 Number of households	인 구 Population			인 구 Population		
	남 Male	여 Female			남 Male	여 Female		남 Male	여 Female	
삼 산	84	46	38	37	84	46	38	-	-	-
동 촌	140	64	76	71	140	64	76	-	-	-
안 심	99	42	57	61	99	42	57	-	-	-
상 비	62	27	35	37	62	27	35	-	-	-
하 비	56	24	32	32	56	24	32	-	-	-
내 동	155	75	80	91	155	75	80	-	-	-
마 음	71	32	39	40	71	32	39	-	-	-
유 동	79	43	36	45	79	43	36	-	-	-
사 평	82	38	44	42	82	38	44	-	-	-
관 북	80	41	39	41	80	41	39	-	-	-
교 동	111	50	61	61	111	50	61	-	-	-
후 암	58	31	27	34	58	31	27	-	-	-
황 대	89	53	36	43	89	53	36	-	-	-
월 림	50	20	30	28	50	20	30	-	-	-
방 정	79	35	44	44	79	35	44	-	-	-
성 북	74	36	38	32	74	36	38	-	-	-
<b>서 하 면</b>	<b>1,390</b>	<b>654</b>	<b>736</b>	<b>755</b>	<b>1,378</b>	<b>650</b>	<b>728</b>	<b>12</b>	<b>4</b>	<b>8</b>
송 계	197	96	101	109	197	96	101	-	-	-
신 기	77	34	43	42	77	34	43	-	-	-

## 리별 세대 및 인구(계속)

### Households and Population by Ri(cont'd)

단위 : 세대, 명

Unit : Household, Person

연 별 및 읍 면 별 Year & Eup and Myeon	총 계 Total			한 국 인 Korean				외 국 인 Foreigner		
	인 구 Population			세 대 Number of households	인 구 Population			인 구 Population		
	남 Male	여 Female			남 Male	여 Female		남 Male	여 Female	
거 기	112	49	63	62	112	49	63	-	-	-
해 평	70	31	39	38	70	31	39	-	-	-
은 행	91	46	45	54	91	46	45	-	-	-
운 곡	110	52	58	57	110	52	58	-	-	-
옥 환	42	26	16	24	42	26	16	-	-	-
중 산	23	12	11	12	23	12	11	-	-	-
다 곡	46	21	25	23	46	21	25	-	-	-
대 황	21	11	10	15	21	11	10	-	-	-
호 성	76	31	45	45	76	31	45	-	-	-
황 산	106	43	63	61	106	43	63	-	-	-
봉 전	79	40	39	42	79	40	39	-	-	-
우 전	97	48	49	49	97	48	49	-	-	-
반 정	54	27	27	31	54	27	27	-	-	-
월 평	90	39	51	50	90	39	51	-	-	-
오 현	87	44	43	41	87	44	43	-	-	-
<b>서 상 면</b>	<b>1,910</b>	<b>894</b>	<b>1,016</b>	<b>1,024</b>	<b>1,893</b>	<b>887</b>	<b>1,006</b>	<b>17</b>	<b>7</b>	<b>10</b>
칠 형 정	330	151	179	153	330	151	179	-	-	-
오 산	78	35	43	47	78	35	43	-	-	-
소 로	41	20	21	30	41	20	21	-	-	-

## 리별 세대 및 인구(계속)

### Households and Population by Ri(cont'd)

단위: 세대, 명

Unit: Household, Person

연 별 및 읍 면 별  Year & Eup and Myeon	총 계 Total			한 국 인 Korean				외 국 인 Foreigner		
	인 구 Population			세 대 Number of households	인 구 Population			인 구 Population		
	남 Male	여 Female			남 Male	여 Female		남 Male	여 Female	
대 로	79	40	39	45	79	40	39	-	-	-
노 상	41	21	20	29	41	21	20	-	-	-
도 천	203	93	110	109	203	93	110	-	-	-
피 적 래	32	16	16	23	32	16	16	-	-	-
부 전	66	32	34	37	66	32	34	-	-	-
봉 정	58	31	27	29	58	31	27	-	-	-
옥 산	103	46	57	56	103	46	57	-	-	-
추 하	100	46	54	58	100	46	54	-	-	-
구 평	28	13	15	16	28	13	15	-	-	-
추 상	79	33	46	48	79	33	46	-	-	-
방 지	99	47	52	46	99	47	52	-	-	-
수 개	43	17	26	25	43	17	26	-	-	-
맹 동	48	23	25	24	48	23	25	-	-	-
복 동	95	51	44	48	95	51	44	-	-	-
동 대	26	12	14	14	26	12	14	-	-	-
식 송	99	45	54	53	99	45	54	-	-	-
신 기	75	36	39	40	75	36	39	-	-	-
조 산	131	61	70	74	131	61	70	-	-	-
육 십 령	39	18	21	20	39	18	21	-	-	-



## 리별 세대 및 인구(계속)

### Households and Population by Ri(cont'd)

단위 : 세대, 명

Unit : Household, Person

연 별 및 읍 면 별  Year & Eup and Myeon	총 계 Total			한 국 인 Korean				외 국 인 Foreigner		
	인 구 Population			세 대 Number of households	인 구 Population			인 구 Population		
	남 Male	여 Female			남 Male	여 Female		남 Male	여 Female	
<b>백 전 면</b>	<b>1,623</b>	<b>779</b>	<b>844</b>	<b>872</b>	<b>1,612</b>	<b>778</b>	<b>834</b>	<b>11</b>	<b>1</b>	<b>10</b>
평 촌	138	62	76	81	138	62	76	-	-	-
평 정	97	49	48	52	97	49	48	-	-	-
서 백	124	55	69	77	124	55	69	-	-	-
동 백	132	69	63	69	132	69	63	-	-	-
백 운	96	44	52	52	96	44	52	-	-	-
대 방	120	64	56	66	120	64	56	-	-	-
운 산	145	73	72	71	145	73	72	-	-	-
중 기	94	51	43	53	94	51	43	-	-	-
대 안	85	38	47	52	85	38	47	-	-	-
내 곡	139	69	70	65	139	69	70	-	-	-
구 산	95	43	52	50	95	43	52	-	-	-
양 천	80	39	41	41	80	39	41	-	-	-
음 천	59	30	29	32	59	30	29	-	-	-
상 대 평	48	23	25	28	48	23	25	-	-	-
하 대 평	77	34	43	39	77	34	43	-	-	-
백 현	83	35	48	44	83	35	48	-	-	-
<b>병 곡 면</b>	<b>1,444</b>	<b>687</b>	<b>757</b>	<b>739</b>	<b>1,438</b>	<b>685</b>	<b>753</b>	<b>6</b>	<b>2</b>	<b>4</b>
옥 계	62	24	38	35	62	24	38	-	-	-

## 리별 세대 및 인구(계속)

### Households and Population by Ri(cont'd)

단위 : 세대, 명

Unit : Household, Person

연 별 및 읍 면 별  Year & Eup and Myeon	총 계 Total			한 국 인 Korean				외 국 인 Foreigner		
	인 구 Population			세 대 Number of households	인 구 Population			인 구 Population		
	남 Male	여 Female			남 Male	여 Female		남 Male	여 Female	
축 동	44	20	24	24	44	20	24	-	-	-
신 기	28	8	20	18	28	8	20	-	-	-
토 내	94	42	52	43	94	42	52	-	-	-
덕 평	80	37	43	34	80	37	43	-	-	-
연 서	64	30	34	31	64	30	34	-	-	-
휴 춘	63	30	33	34	63	30	33	-	-	-
송 평	184	83	101	104	184	83	101	-	-	-
가 춘	65	32	33	35	65	32	33	-	-	-
도 천	203	100	103	102	203	101	103	-	-	-
월 압	102	47	55	56	102	47	55	-	-	-
망 월	69	38	31	34	69	38	31	-	-	-
마 평	217	108	109	103	217	108	109	-	-	-
대 광	39	18	21	20	39	18	21	-	-	-
원 산	124	68	56	66	124	68	56	-	-	-

## 5. 연령별(5세 계급) 및 성별 인구(외국인 제외) Population by Age(5-year age group) and Gender

단위: 명, %

Unit: Person, %

성별 및 5세 계급별  Sex & Five year Age Group	2011				2012				2013			
	인구 Population		구성비 Compo- sition		인구 Population		구성비 Compo- sition		인구 Population		구성비 Compo- sition	
	남 Male	여 Female			남 Male	여 Female			남 Male	여 Female		
<b>총계(Total)</b>	<b>41,081</b>	<b>19,650</b>	<b>21,431</b>	<b>101</b>	<b>40,714</b>	<b>19,421</b>	<b>21,293</b>	<b>100</b>	<b>40,692</b>	<b>19,433</b>	<b>21,259</b>	<b>100</b>
0 ~ 4 세	1,354	689	665	3	1,268	639	629	3	1,189	601	588	3
5 ~ 9 세	1,444	751	693	4	1,441	755	686	4	1,479	782	697	4
10 ~ 14 세	2,005	1,050	955	5	1,907	987	920	5	1,777	907	870	4
15 ~ 19 세	2,223	1,191	1,032	5	2,203	1,192	1,011	5	2,256	1,209	1,047	6
20 ~ 24 세	1,801	990	811	4	1,795	982	813	4	1,769	1,004	765	4
25 ~ 29 세	1,769	957	812	4	1,590	871	719	4	1,480	809	671	4
30 ~ 34 세	1,907	993	914	5	1,842	939	903	5	1,813	945	868	4
35 ~ 39 세	2,149	1,193	956	5	2,029	1,111	918	5	1,891	1,011	880	5
40 ~ 44 세	2,915	1,614	1,301	7	2,857	1,586	1,271	7	2,769	1,520	1,249	7
45 ~ 49 세	2,833	1,538	1,295	7	2,783	1,524	1,259	7	2,929	1,612	1,317	7
50 ~ 54 세	3,417	1,725	1,692	8	3,460	1,754	1,706	9	3,441	1,782	1,659	8
55 ~ 59 세	3,101	1,496	1,605	8	3,109	1,512	1,597	8	3,330	1,601	1,729	8
60 ~ 64 세	2,759	1,284	1,475	7	2,806	1,312	1,494	7	2,779	1,322	1,457	7
65 ~ 69 세	2,830	1,125	1,705	7	2,675	1,106	1,569	7	2,659	1,142	1,517	7
70 ~ 74 세	3,449	1,410	2,039	8	3,536	1,397	2,139	9	3,416	1,319	2,097	8
75 ~ 79 세	2,587	901	1,686	6	2,724	995	1,729	7	2,881	1,080	1,801	7
80 ~ 84 세	1,545	447	1,098	4	1,615	455	1,160	4	1,705	481	1,224	4
85 ~ 89 세	713	224	489	2	760	222	538	2	793	217	576	2
90 ~ 94 세	214	62	152	1	241	66	175	1	259	74	185	1
95 ~ 99 세	44	6	38	0	49	12	37	0	53	11	42	0
100세 이상	22	4	18	0	24	4	20	0	24	4	20	0

자료: 주민등록인구통계 자료(외국인 제외)

## 연령별(5세 계급)및 성별 인구(외국인 제외)(계속)

### Population by Age(5-year age group)and Gender(cont'd)

단위: 명, %

Unit : Person, %

성별 및 5세 계급별  Sex & Five year Age Group	2014				2015				2016			
	인 구 Population			구성비 Compo- sition	인 구 Population			구성비 Compo- sition	인 구 Population			구성비 Compo- sition
	남 Male	여 Female			남 Male	여 Female			남 Male	여 Female		
<b>총 계(Total)</b>	<b>40,584</b>	<b>19,386</b>	<b>21,198</b>	<b>100</b>	<b>40,339</b>	<b>19,290</b>	<b>21,049</b>	<b>100</b>	<b>40,241</b>	<b>19,244</b>	<b>20,997</b>	<b>100</b>
0 ~ 4 세	1,164	605	559	3	1,122	562	560	3	1,061	546	515	3
5 ~ 9 세	1,441	741	700	4	1,419	730	689	4	1,317	676	641	4
10 ~ 14 세	1,696	876	820	4	1,534	804	730	4	1,464	760	704	4
15 ~ 19 세	2,192	1,171	1,021	5	2,117	1,116	1,001	5	2,036	1,072	964	5
20 ~ 24 세	1,835	1,037	798	5	1,904	1,075	829	5	1,943	1,077	866	5
25 ~ 29 세	1,406	762	644	3	1,304	715	589	3	1,332	717	615	3
30 ~ 34 세	1,695	878	817	4	1,603	839	764	4	1,453	765	688	4
35 ~ 39 세	1,812	952	860	4	1,804	927	877	4	1,792	939	853	4
40 ~ 44 세	2,616	1,469	1,147	6	2,420	1,382	1,038	6	2,231	1,238	993	6
45 ~ 49 세	3,045	1,672	1,373	8	3,044	1,639	1,405	7	3,087	1,696	1,391	7
50 ~ 54 세	3,388	1,758	1,630	8	3,233	1,737	1,496	8	3,134	1,693	1,441	8
55 ~ 59 세	3,484	1,696	1,788	9	3,593	1,789	1,804	9	3,743	1,874	1,869	9
60 ~ 64 세	2,821	1,357	1,464	7	3,079	1,482	1,597	8	3,374	1,653	1,721	8
65 ~ 69 세	2,718	1,203	1,515	7	2,829	1,295	1,534	7	2,869	1,321	1,548	7
70 ~ 74 세	3,190	1,240	1,950	8	2,945	1,133	1,812	7	2,712	1,041	1,671	7
75 ~ 79 세	3,018	1,144	1,874	7	3,074	1,173	1,901	8	3,124	1,197	1,927	8
80 ~ 84 세	1,804	501	1,303	4	1,922	554	1,368	5	2,063	617	1,446	5
85 ~ 89 세	896	236	660	2	987	243	744	2	1,050	248	802	2
90 ~ 94 세	277	69	208	1	317	76	241	1	360	96	264	1
95 ~ 99 세	58	14	44	0	60	13	47	-	64	10	54	-
100세 이상	28	5	23	0	29	6	23	-	32	8	24	-

## 6. 혼인상태별 인구(15세 이상 인구) Population by Marital Status(15 years old and over)

단위 : 명

Unit : person

연별 및 연령별 Year & Age	총 계 Total					남 자 Male			
	유배우 Married	사 별 Widowed	이 혼 Divorced	미 혼 Never Married	기 타 (동거, 별거) living with partner, Separated	유배우 Married	사 별 Widowed		
1990	-	-	-	-	-	-	-	-	
1995	-	-	-	-	-	-	-	-	
2000	-	-	-	-	-	-	-	-	
2005	-	-	-	-	-	-	-	-	
2010	-	-	-	-	-	-	-	-	
<b>2015</b>	<b>33,898</b>	<b>19,463</b>	<b>6,274</b>	<b>1,650</b>	<b>6,511</b>	<b>-</b>	<b>16,050</b>	<b>10,247</b>	<b>601</b>
15 ~ 19 세	1,873	5	-	-	1,868	-	1,008	1	-
20 ~ 24 세	1,250	40	-	5	1,205	-	773	8	-
25 ~ 29 세	1,157	288	4	9	856	-	610	65	-
30 ~ 34 세	1,541	761	-	28	752	-	842	308	-
35 ~ 39 세	1,725	1,187	25	115	398	-	867	500	11
40 ~ 44 세	2,332	1,641	36	149	506	-	1,345	824	4
45 ~ 49 세	2,854	2,199	51	284	320	-	1,544	1,104	3
50 ~ 54 세	3,143	2,385	141	381	236	-	1,634	1,196	28
55 ~ 59 세	3,511	2,863	245	225	178	-	1,678	1,400	23
60 ~ 64 세	2,865	2,124	437	217	87	-	1,432	1,185	51
65 ~ 69 세	2,683	1,838	676	96	73	-	1,243	1,083	66
70 ~ 74 세	2,842	1,733	1,016	87	6	-	1,102	953	94
75 ~ 79 세	3,028	1,546	1,440	33	9	-	1,149	991	141
80 ~ 84 세	1,789	607	1,160	10	12	-	520	421	89
85세 이상	1,305	246	1,043	11	5	-	303	208	91

자료 : 통계청 인구총조사과 &lt;인구주택총조사&gt;

## 혼인상태별 인구(15세 이상 인구)(계속)

### Population by Marital Status(15 years old and over)(cont'd)

단위 : 명

Unit : person

연별 및 연령별 Year & Age	남 자 Male			여 자 Female					
	이 혼 Divorced	미 혼 Never Married	기 타 (동거, 별거) living with partner, Separated	유배우 Married	사 별 Widowed	이 혼 Divorced	미 혼 Never Married	기 타 (동거, 별거) living with partner, Separated	
1990	-	-	-	-	-	-	-	-	-
1995	-	-	-	-	-	-	-	-	-
2000	-	-	-	-	-	-	-	-	-
2005	-	-	-	-	-	-	-	-	-
2010	-	-	-	-	-	-	-	-	-
<b>2015</b>	<b>956</b>	<b>4,246</b>	<b>-</b>	<b>17,848</b>	<b>9,216</b>	<b>5,673</b>	<b>694</b>	<b>2,265</b>	<b>-</b>
15 ~ 19 세	-	1,007	-	865	4	-	-	861	-
20 ~ 24 세	-	765	-	477	32	-	5	440	-
25 ~ 29 세	2	543	-	547	223	4	7	313	-
30 ~ 34 세	5	529	-	699	453	-	23	223	-
35 ~ 39 세	54	302	-	858	687	14	61	96	-
40 ~ 44 세	94	423	-	987	817	32	55	83	-
45 ~ 49 세	162	275	-	1,310	1,095	48	122	45	-
50 ~ 54 세	215	195	-	1,509	1,189	113	166	41	-
55 ~ 59 세	155	100	-	1,833	1,463	222	70	78	-
60 ~ 64 세	141	55	-	1,433	939	386	76	32	-
65 ~ 69 세	51	43	-	1,440	755	610	45	30	-
70 ~ 74 세	54	1	-	1,740	780	922	33	5	-
75 ~ 79 세	13	4	-	1,879	555	1,299	20	5	-
80 ~ 84 세	8	2	-	1,269	186	1,071	2	10	-
85세 이상	2	2	-	1,002	38	952	9	3	-

## 7. 교육정도별 인구(6세 이상 인구)

## Population by Educational Attainment (6 years old and over)

단위 : 명

Unit : person

연 령 Age	재 학 Attendance								
	계 Total		초등학교 Elementary School	중학교 Middle School	고등학교 High School	대 학 Junior College	대학교 University	대학원 이상 Graduate School	
	남 Male	여 Female							
1990	-	-	-	-	-	-	-	-	-
1995	-	-	-	-	-	-	-	-	-
2000	-	-	-	-	-	-	-	-	-
2005	-	-	-	-	-	-	-	-	-
2010	-	-	-	-	-	-	-	-	-
<b>2015</b>	<b>4,469</b>	<b>2,374</b>	<b>2,095</b>	<b>1,687</b>	<b>1,042</b>	<b>1,296</b>	<b>157</b>	<b>251</b>	<b>36</b>
6~9세	879	464	415	879	-	-	-	-	-
10~14세	1,490	772	718	808	682	-	-	-	-
15~19세	1,703	901	802	-	355	1,265	38	45	-
20~24세	249	159	90	-	1	-	105	143	-
25~29세	55	21	34	-	-	1	4	37	13
30~34세	21	16	5	-	-	4	-	8	9
35~39세	11	3	8	-	-	-	6	1	4
40~44세	15	11	4	-	1	5	-	3	6
45~49세	12	9	3	-	1	3	4	2	2
50~54세	12	7	5	-	1	4	-	5	2
55~59세	10	4	6	-	-	7	-	3	-
60~64세	9	5	4	-	1	6	-	2	-
65~69세	3	2	1	-	-	1	-	2	-
70세 이상	-	-	-	-	-	-	-	-	-

자료 : 통계청 인구총조사과 &lt;인구주택총조사&gt;

## 교육정도별 인구(6세 이상 인구)(계속)

### Population by Educational Attainment (6 years old and over)(cont'd)

단위 : 명

Unit : person

연 령 Age	졸 업 Graduated								
	계			초등학교 Elementary School	중학교 Middle School	고등학교 High School	대 학 Junior College	대학교 University	대학원 이상 Graduate School
	Total	남 Male	여 Female						
1990	-	-	-	-	-	-	-	-	-
1995	-	-	-	-	-	-	-	-	-
2000	-	-	-	-	-	-	-	-	-
2005	-	-	-	-	-	-	-	-	-
2010	-	-	-	-	-	-	-	-	-
<b>2015</b>	<b>24,824</b>	<b>12,845</b>	<b>11,979</b>	<b>6,176</b>	<b>3,486</b>	<b>8,899</b>	<b>2,301</b>	<b>3,551</b>	<b>411</b>
6~9세	-	-	-	-	-	-	-	-	-
10~14세	-	-	-	-	-	-	-	-	-
15~19세	116	68	48	-	7	109	-	-	-
20~24세	534	203	331	-	13	237	162	122	-
25~29세	1,017	532	485	-	34	279	246	455	3
30~34세	1,384	705	679	-	23	484	335	514	28
35~39세	1,616	805	811	-	20	663	365	514	54
40~44세	2,191	1,258	933	8	78	1,330	363	355	57
45~49세	2,693	1,442	1,251	78	232	1,549	317	463	54
50~54세	3,017	1,566	1,451	369	523	1,371	237	433	84
55~59세	3,362	1,624	1,738	783	830	1,226	145	292	86
60~64세	2,579	1,324	1,255	1,021	579	718	45	193	23
65~69세	2,248	1,142	1,106	1,185	516	384	69	87	7
70세 이상	4,067	2,176	1,891	2,732	631	549	17	123	15



## 교육정도별 인구(6세 이상 인구) (계속)

## Population by Educational Attainment (6 years old and over)(cont'd)

단위 : 명

Unit : person

연 령 Age	중 퇴 Dropped out								
	계			초등학교 Elementary School	중학교 Middle School	고등학교 High School	대 학 Junior College	대학교 University	대학원 이상 Graduate School
	Total	남 Male	여 Female						
1990	-	-	-	-	-	-	-	-	-
1995	-	-	-	-	-	-	-	-	-
2000	-	-	-	-	-	-	-	-	-
2005	-	-	-	-	-	-	-	-	-
2010	-	-	-	-	-	-	-	-	-
<b>2015</b>	<b>1,471</b>	<b>736</b>	<b>735</b>	<b>694</b>	<b>144</b>	<b>188</b>	<b>190</b>	<b>241</b>	<b>14</b>
6~9세	-	-	-	-	-	-	-	-	-
10~14세	-	-	-	-	-	-	-	-	-
15~19세	17	11	6	-	2	13	-	2	-
20~24세	53	45	8	-	-	3	46	4	-
25~29세	56	40	16	-	-	6	21	29	-
30~34세	98	86	12	-	8	10	34	46	-
35~39세	76	56	20	-	5	10	40	21	-
40~44세	81	59	22	-	-	20	18	33	10
45~49세	89	67	22	5	-	26	19	39	-
50~54세	87	45	42	26	5	19	7	28	2
55~59세	107	37	70	40	33	27	-	5	2
60~64세	104	58	46	43	25	14	3	19	-
65~69세	102	28	74	65	9	24	-	4	-
70세 이상	601	204	397	515	57	16	2	11	-

## 교육정도별 인구(6세 이상 인구)(계속)

### Population by Educational Attainment (6 years old and over)(cont'd)

단위 : 명

Unit : person

연 령 Age	수 료 Completed						미취학 Never attending	미 상 Unknown
	계			대 학	대학교	대학원 이상		
	Total	남 Male	여 Female	Junior College	University	Graduate School		
1990	-	-	-	-	-	-	-	-
1995	-	-	-	-	-	-	-	-
2000	-	-	-	-	-	-	-	-
2005	-	-	-	-	-	-	-	-
2010	-	-	-	-	-	-	-	-
<b>2015</b>	<b>5,227</b>	<b>1,023</b>	<b>4,204</b>	<b>24</b>	<b>26</b>	<b>98</b>	<b>5,079</b>	<b>-</b>
6~9세	227	113	114	-	-	-	227	-
10~14세	-	-	-	-	-	-	-	-
15~19세	2	-	2	-	-	-	2	-
20~24세	4	2	2	-	-	-	4	-
25~29세	3	-	3	3	-	-	-	-
30~34세	25	23	2	1	-	23	1	-
35~39세	16	3	13	-	3	7	6	-
40~44세	39	17	22	-	17	13	9	-
45~49세	53	26	27	16	6	14	17	-
50~54세	27	16	11	2	-	8	17	-
55~59세	32	13	19	1	-	16	15	-
60~64세	173	45	128	-	-	7	166	-
65~69세	330	71	259	-	-	8	322	-
70세 이상	4,296	694	3,602	1	-	2	4,293	0

## 8. 주택 점유형태별 가구(일반 가구)

### Ordinary Households by Type of Occupancy

단위 : 가구

Unit : household

연 별 및 읍 면 별	합 계	자기집	전 세	보증부월세	무보증월세	사 글 세 Monthly rent for lump sum payment of the rental period in advance	무 상
Year & Eup and Myeon	Total	Owned	Lump- sumdeposit for rent	Monthly rent with a deposit	Monthly rent without a deposit		Free rent
2 0 0 0	15,993	13,414	1,777	361	288	178	575
2 0 0 5	15,551	13,269	648	492	268	262	612
2 0 1 0	16,351	13,868	620	962	246	125	530
<b>2 0 1 5</b>	<b>16,676</b>	<b>14,164</b>	<b>324</b>	<b>1,218</b>	<b>209</b>	<b>118</b>	<b>643</b>
함 양 읍 Hamyang	-	-	-	-	-	-	-
마 천 면 Macheon	-	-	-	-	-	-	-
휴 천 면 Hyucheon	-	-	-	-	-	-	-
유 림 면 Yurim	-	-	-	-	-	-	-
수 동 면 Sudong	-	-	-	-	-	-	-
지 곡 면 Jigok	-	-	-	-	-	-	-
안 의 면 Anui	-	-	-	-	-	-	-
서 하 면 Seoha	-	-	-	-	-	-	-
서 상 면 Seosang	-	-	-	-	-	-	-
백 전 면 Baekjeon	-	-	-	-	-	-	-
병 곡 면 Byeonggok	-	-	-	-	-	-	-

자료 : 통계청 인구총조사과 &lt;인구주택총조사&gt;

## 9. 사용방수별 가구(일반 가구)

### Ordinary Households by Number of Rooms Used

단위 : 가구

Unit : household

연 별 및 읍 면 별 Year & Eup and Myeon	사 용 방 수 Number of rooms used					
	합 계 Total	1	2	3	4	5개 이상 5 or more
2000	15,993	462	2,431	6,342	4,805	1,953
2005	15,551	165	1,042	3,896	5,981	4,467
2010	16,351	267	1,150	3,455	6,065	5,414
<b>2015</b>	<b>16,676</b>	<b>2,501</b>	<b>5,840</b>	<b>7,049</b>	<b>1,010</b>	<b>276</b>
함양읍 Hamyang	-	-	-	-	-	-
마천면 Macheon	-	-	-	-	-	-
휴천면 Hyucheon	-	-	-	-	-	-
유림면 Yurim	-	-	-	-	-	-
수동면 Sudong	-	-	-	-	-	-
지곡면 Jigok	-	-	-	-	-	-
안의면 Anui	-	-	-	-	-	-
서하면 Seoha	-	-	-	-	-	-
서상면 Seosang	-	-	-	-	-	-
백전면 Baekjeon	-	-	-	-	-	-
병곡면 Byeonggok	-	-	-	-	-	-

자료 : 통계청 인구총조사과 &lt;인구주택총조사&gt;

## 10. 인 구 동 태

### Vital Statistics

단위 : 명, 건

Unit : Person, cases

연 별 및 월 별 Year & Month	출 생 Live Birth		사 망 Death		혼 인 Marriage	이 혼 Divorce		
	남 Male	여 Female	남 Male	여 Female				
2011	280	134	146	473	255	218	180	59
2012	283	157	126	519	294	225	160	60
2013	290	157	133	523	276	247	164	60
2014	209	98	111	494	260	234	147	90
2015	209	98	111	494	260	234	147	90
<b>2016</b>	<b>178</b>	<b>97</b>	<b>81</b>	<b>477</b>	<b>248</b>	<b>229</b>	<b>123</b>	<b>66</b>
1월 Jan.	27	13	14	38	18	20	9	5
2월 Feb.	10	6	4	43	18	25	16	5
3월 Mar.	16	11	5	53	22	31	11	5
4월 Apr.	10	6	4	45	23	22	11	5
5월 May.	20	9	11	36	18	18	5	6
6월 Jun.	10	6	4	41	25	16	11	7
7월 Jul.	10	6	4	34	12	22	11	7
8월 Aug.	18	10	8	38	25	13	10	6
9월 Sep.	13	9	4	32	22	10	6	3
10월 Oct.	16	6	10	37	21	16	9	5
11월 Nov.	16	12	4	39	19	20	9	5
12월 Dec.	12	3	9	41	25	16	15	7

자료 : 통계청

## 10-1. 읍·면별 인구동태

### Vital Statistics by Eup and Myeon

단위: 명, 건

Unit : Person, cases

연 별 및 읍 면 별 Year & Eup and Myeon	출 생 Birth		사 망 Death			혼 인 Marriage	이 혼 Divorce	
	남 Male	여 Female	남 Male	여 Female	총 Total			
2011	280	134	146	473	255	218	180	59
2012	283	157	126	519	294	225	160	60
2013	290	157	133	523	276	247	164	60
2014	223	115	108	487	278	209	144	83
2015	209	98	111	494	260	234	147	90
<b>2016</b>	<b>178</b>	<b>97</b>	<b>81</b>	<b>477</b>	<b>248</b>	<b>229</b>	<b>123</b>	<b>66</b>
함 양 읍 Hamyang	128	73	55	135	80	55	63	28
마 천 면 Macheon	4	0	4	39	22	17	5	8
휴 천 면 Hyucheon	6	3	3	31	16	15	5	3
유 림 면 Yurim	2	1	1	35	15	20	5	4
수 동 면 Sudong	5	2	3	35	19	16	7	6
지 곡 면 Jigok	5	3	2	34	16	18	6	2
안 의 면 Anui	13	5	8	67	32	35	12	6
서 하 면 Seoha	2	2	0	23	17	6	3	1
서 상 면 Seosang	5	4	1	25	11	14	5	2
백 전 면 Baekjeon	5	4	1	25	9	16	6	2
병 곡 면 Byeonggok	3	0	3	28	11	17	6	4

자료: 통계청

# 11. 인구이동<sup>1)</sup>

## Internal Migration

단위 : 명, %

Unit : Person, %

연별 및 월별 Year & Month	총 이 동 Total migrants						시도내 이동 Intra-Metropolitan City and Province migrants		
	전 입 In-migrants			전 출 Out-migrants				남자 Male	여자 Femle
	남자 Male	여자 Femle		남자 Male	여자 Femle				
2011	3,968	-	-	3,865	-	-	919	-	-
2012	3,549	-	-	3,611	-	-	895	-	-
2013	3,489	-	-	3,250	-	-	857	-	-
2014	3,513	-	-	3,366	-	-	837	-	-
2015	3,329	-	-	3,321	-	-	795	-	-
<b>2016</b>	<b>3,632</b>	-	-	<b>3,435</b>	-	-	<b>847</b>	-	-
1월 Jan.	278	-	-	306	-	-	52	-	-
2월 Feb.	350	-	-	396	-	-	76	-	-
3월 Mar.	383	-	-	365	-	-	79	-	-
4월 Apr.	268	-	-	228	-	-	71	-	-
5월 May.	293	-	-	284	-	-	87	-	-
6월 Jun.	271	-	-	253	-	-	54	-	-
7월 Jul.	209	-	-	219	-	-	54	-	-
8월 Aug.	332	-	-	265	-	-	72	-	-
9월 Sep.	254	-	-	231	-	-	58	-	-
10월 Oct.	253	-	-	255	-	-	63	-	-
11월 Nov.	347	-	-	313	-	-	102	-	-
12월 Dec.	394	-	-	320	-	-	79	-	-

자료 : 기획조정실(주민등록시스템)

주 : 1) 주민등록 전출입 신고 자료이며, 시군구내 이동은 전입인구 기준, 국외이동은 제외

## 인구이동 (계속)

### Internal Migration (cont'd)

단위 : 명, %

Unit : Person, %

연별 및 월별  Year & Month	시도간 이동 Inter-Metropolitan City and Province migrants						순 이 동 Net migrants		
	전 입 In-migrants			전 출 Out-migrants					
	남자 Male	여자 Femle		남자 Male	여자 Femle		남자 Male	여자 Femle	
2011	2,033	-	-	1,816	-	-	103	-	-
2012	1,702	-	-	1,648	-	-	62	-	-
2013	1,722	-	-	1,583	-	-	239	-	-
2014	1,751	-	-	1,645	-	-	147	-	-
2015	852	-	-	955	-	-	8	-	-
<b>2016</b>	<b>1,082</b>	<b>-</b>	<b>-</b>	<b>1,008</b>	<b>-</b>	<b>-</b>	<b>197</b>	<b>-</b>	<b>-</b>
1월 Jan.	79	-	-	88	-	-	-28	-	-
2월 Feb.	103	-	-	135	-	-	-46	-	-
3월 Mar.	150	-	-	111	-	-	18	-	-
4월 Apr.	68	-	-	63	-	-	40	-	-
5월 May.	68	-	-	73	-	-	9	-	-
6월 Jun.	77	-	-	69	-	-	18	-	-
7월 Jul.	52	-	-	61	-	-	-10	-	-
8월 Aug.	113	-	-	84	-	-	67	-	-
9월 Sep.	78	-	-	58	-	-	23	-	-
10월 Oct.	70	-	-	85	-	-	-2	-	-
11월 Nov.	97	-	-	83	-	-	34	-	-
12월 Dec.	127	-	-	98	-	-	74	-	-



## 12. 외국인 국적별 등록현황

### Registered Foreigners by Major Nationality

단위 : 명

Unit : person

연 별 및 읍 면 별  Year & Eup and Myeon	총 계 Total		중 국 China		일 본 Japan		필리핀 Philippines					
	남 Male	여 Female	남 Male	여 Female	남 Male	여 Female	남 Male	여 Female				
2011	420	182	238	43	17	26	18	1	17	8	-	8
2012	441	176	265	30	5	25	19	1	18	16	-	16
2013	454	185	269	33	8	25	18	1	17	18	3	15
2014	486	221	265	36	9	27	18	1	17	21	3	18
2015	445	201	244	73	29	44	17	1	16	15	3	12
<b>2016</b>	<b>427</b>	<b>186</b>	<b>241</b>	<b>43</b>	<b>15</b>	<b>28</b>	<b>18</b>	<b>1</b>	<b>17</b>	<b>14</b>	<b>3</b>	<b>11</b>
함양읍 Hamyang	182	74	108	24	11	13	10	1	9	5	1	4
마천면 Macheon	16	4	12	-	-	-	-	-	-	1	-	1
휴천면 Hyucheon	19	5	14	4	1	3	1	-	1	1	-	1
유림면 Yurim	29	18	11	1	-	1	-	-	-	-	-	-
수동면 Sudong	58	36	22	4	1	3	2	-	2	1	-	1
지곡면 Jigok	22	9	13	2	-	2	1	-	1	3	1	2
안의면 Anui	55	26	29	4	-	4	-	-	-	2	1	1
서하면 Seoha	12	4	8	1	1	-	1	-	1	-	-	-
서상면 Seosang	17	7	10	1	-	1	-	-	-	-	-	-
백전면 Baekjeon	11	1	10	-	-	-	2	-	2	-	-	-
병곡면 Byeonggok	6	2	4	2	1	1	1	-	1	-	-	-

자료 : 기획조정실(외국인정보 공동이용 시스템)

## 외국인 국적별 등록현황 (계속)

### Registered Foreigners by Major Nationality (cont'd)

단위 : 명

Unit : person

연 별 및 읍 면 별 Year & Eup and Myeon	미 국 United states		영 국 United kingdom			기 타 Other			
	남 Male	여 Female	남 Male	여 Female		남 Male	여 Female		
2011	3	2	1	1	—	347	161	186	
2012	9	3	6	—	—	367	167	200	
2013	8	3	5	3	2	1	374	168	206
2014	3	1	2	3	3	—	405	204	201
2015	2	1	1	1	1	—	337	166	171
<b>2016</b>	<b>4</b>	<b>3</b>	<b>1</b>	<b>1</b>	<b>1</b>	<b>0</b>	<b>347</b>	<b>163</b>	<b>184</b>
함 양 읍 Hamyang	2	2	0	1	1	0	140	58	82
마 천 면 Macheon	—	—	—	—	—	—	15	4	11
휴 천 면 Hyucheon	—	—	—	—	—	—	13	4	9
유 림 면 Yurim	—	—	—	—	—	—	28	18	10
수 동 면 Sudong	1	0	1	—	—	—	50	35	15
지 곡 면 Jigok	—	—	—	—	—	—	16	8	8
안 의 면 Anui	—	—	—	—	—	—	49	25	24
서 하 면 Seoha	1	1	0	—	—	—	9	2	7
서 상 면 Seosang	—	—	—	—	—	—	16	7	9
백 전 면 Baekjeon	—	—	—	—	—	—	8	1	7
병 곡 면 Byeonggok	—	—	—	—	—	—	3	1	2

IV. 노동  
LABOR



# 1. 경제활동 인구 총괄

## Economically Active Population

단위 : 천명

Unit : 1,000 persons

연 별 Year	15세 이상 인구 Population 15 years old and over			
	경제 활동 인구 Economically active population			
		취 업 자 Employed	실 업 자 Unemployed	
2015	34.8	24.2	23.9	0.3

연 별 Year	15세 이상 인구 Population 15 years old and over				경제활동 참가율(%) Economic partici- pation rate	고용률(%) Employ- ment population ratio	실업률(%) Unemploy- ment rate
	비경제활동인구 Not economically active population						
	가사·육아 Housekeeping &caringforchild	통 학 <sup>1)</sup> Attending school	기타 Others				
2015	10.6	-	-	-	69.5	68.7	1.1

자료 : 통계청

주 : 1) 정규교육기관 재학, 입시학원 수강, 취업을 위한 학원기관 수강 등을 포함

## 2. 연령별 취업자

### Employed Persons by Age Group

단위 : 천명

Unit : 1,000 persons

연별 및 성별 Year & Sex	합 계 Total	15~29세 Years old	30~49세 Years old	50~64세 Years old	65세 이상 Years old and over
2014	-	-	-	-	-
남	-	-	-	-	-
여	-	-	-	-	-
<b>2015</b>	<b>24</b>	<b>2</b>	<b>6.8</b>	<b>8.3</b>	<b>7.3</b>
남	12.7	0.8	4.3	4.5	3.1
여	11.2	0.8	2.5	3.8	4.2

### 3. 산업별 취업자

#### Employed Persons by Industry

단위 : 천명, %

Unit : 1,000 persons, %

	합 계		농림어업		광업.제조업 Mining and manufacturing			
	Total		Agriculture, forestry and fishing		제조업 Manufacturing			
	구성비	구성비	구성비	구성비	구성비	구성비	구성비	구성비
	Compo- sition	Compo- sition	Compo- sition	Compo- sition	Compo- sition	Compo- sition	Compo- sition	Compo- sition
2014	-	-	-	-	-	-	-	-
남	-	-	-	-	-	-	-	-
여	-	-	-	-	-	-	-	-
<b>2015</b>	<b>23.9</b>	-	<b>11.9</b>	-	<b>1.5</b>	-	-	-
남	-	-	-	-	-	-	-	-
여	-	-	-	-	-	-	-	-

	사회간접자본 및 기타사업서비스업 Social overhead capital and other services					
	구성비	건설업	도소매.음식숙박업	전기.운수.통신.금융	사업.개인.공공 서비스 및 기타	
					Wholesale & Retail trade, restaurants & hotels	Electricity, transport, storage finance
Compo- sition	Construction	Wholesale & Retail trade, restaurants & hotels	Electricity, transport, storage finance	Business, personal, public service & other	Compo- sition	Compo- sition
2014	-	-	-	-	-	-
남	-	-	-	-	-	-
여	-	-	-	-	-	-
<b>2015</b>	<b>10.5</b>	-	<b>1.1</b>	<b>3.1</b>	<b>1.4</b>	<b>4.9</b>
남	-	-	-	-	-	-
여	-	-	-	-	-	-

## 4. 직업별 취업자 Employed Persons by Occupation

단위 : 천명, %

Unit : 1,000 persons, %

	합 계 Total		관리자, 전문가 및 관련 종사자 Managers, Professionals and Related Workers		사무종사자 Clerks		서비스종사자, 판매종사자 Service workers and Sales workers	
	구성비 Compo- sition	구성비 Compo- sition	구성비 Compo- sition	구성비 Compo- sition	구성비 Compo- sition	구성비 Compo- sition	구성비 Compo- sition	
2014	-	-	-	-	-	-	-	-
남	-	-	-	-	-	-	-	-
여	-	-	-	-	-	-	-	-
<b>2015</b>	<b>23.9</b>	-	<b>1.8</b>	-	<b>2.0</b>	-	<b>3.5</b>	-
남	-	-	-	-	-	-	-	-
여	-	-	-	-	-	-	-	-

	농림어업 숙련근로자 Skilled Agricultural Forestry and Fishery workers		기능·기계조작 및 조립종사자 Craft, Equipment, Machine Operating and Assembling Workers		단순노무종사자 Elementary Workers	
	구성비 Compo- sition	구성비 Compo- sition	구성비 Compo- sition	구성비 Compo- sition	구성비 Compo- sition	구성비 Compo- sition
2014	-	-	-	-	-	-
남	-	-	-	-	-	-
여	-	-	-	-	-	-
<b>2015</b>	<b>11.5</b>	-	<b>2.5</b>	-	<b>2.6</b>	-
남	-	-	-	-	-	-
여	-	-	-	-	-	-



## 5. 노동조합 Labor Unions

단위 : 개소, 명

Unit : establishment, person

연 별 및 읍 면 별  Year & Eup and Myeon	계 Total				단 위 노 동 조 합 Unit unions				지 부 또는 분 회 등 Chapters and Branches			
	조합수 No. of unions	조 합 원 No. of union members			조합수 No. of unions	조 합 원 No. of union members			조합수 No. of unions	조 합 원 No. of union members		
		계 Total	남 Male	여 Female		계 Total	남 Male	여 Female		계 Total	남 Male	여 Female
2011	2	58	57	1	2	58	57	1	-	-	-	-
2012	2	56	55	1	2	56	55	1	-	-	-	-
2013	2	40	39	1	2	40	39	1	-	-	-	-
2014	2	40	39	1	2	40	39	1	-	-	-	-
2015	2	60	58	2	2	60	58	2	-	-	-	-
<b>2016</b>	2	66	64	2	2	66	64	2	-	-	-	-
함 양 읍 Hamyang	2	66	64	2	2	66	64	2	-	-	-	-
마 천 면 Macheon	-	-	-	-	-	-	-	-	-	-	-	-
휴 천 면 Hyucheon	-	-	-	-	-	-	-	-	-	-	-	-
유 림 면 Yurim	-	-	-	-	-	-	-	-	-	-	-	-
수 동 면 Sudong	-	-	-	-	-	-	-	-	-	-	-	-
지 곡 면 Jigok	-	-	-	-	-	-	-	-	-	-	-	-
안 의 면 Anui	-	-	-	-	-	-	-	-	-	-	-	-
서 하 면 Seoha	-	-	-	-	-	-	-	-	-	-	-	-
서 상 면 Seosang	-	-	-	-	-	-	-	-	-	-	-	-
백 전 면 Baekjeon	-	-	-	-	-	-	-	-	-	-	-	-
병 곡 면 Byeonggok	-	-	-	-	-	-	-	-	-	-	-	-

자료 : 경제교통과

## 6. 직업 훈련 현황 Vocational Training

단위 : 명

Unit : person

연 별 및 읍 면 별  Year & Eup and Myeon	계 Total			고 용 촉 진 훈 련 Employment promotion training			도 민 직 업 훈 련 Provided by provincial government		
	입 소 Training taken up	수 료 Training completed	취 업 Job found	입 소 Training taken up	수 료 Training completed	취 업 Job found	입 소 Training taken up	수 료 Training completed	취 업 Job found
2011	-	-	-	-	-	-	-	-	-
2012	-	-	-	-	-	-	-	-	-
2013	-	-	-	-	-	-	-	-	-
2014	-	-	-	-	-	-	-	-	-
2015	-	-	-	-	-	-	-	-	-
<b>2016</b>	-	-	-	-	-	-	-	-	-
함 양 읍 Hamyang	-	-	-	-	-	-	-	-	-
마 천 면 Macheon	-	-	-	-	-	-	-	-	-
휴 천 면 Hyucheon	-	-	-	-	-	-	-	-	-
유 림 면 Yurim	-	-	-	-	-	-	-	-	-
수 동 면 Sudong	-	-	-	-	-	-	-	-	-
지 곡 면 Jigok	-	-	-	-	-	-	-	-	-
안 의 면 Anui	-	-	-	-	-	-	-	-	-
서 하 면 Seoha	-	-	-	-	-	-	-	-	-
서 상 면 Seosang	-	-	-	-	-	-	-	-	-
백 전 면 Baekjeon	-	-	-	-	-	-	-	-	-
병 곡 면 Byeonggok	-	-	-	-	-	-	-	-	-

자료 : 경제교통과

V. 사 업 체  
ESTABLISHMENT



# 1. 사업체 총괄

## Summary of Establishments by Industry

단위 : 개소, 명

Unit : each, person

연 별 및 대분류별  Year & Section	합 계 Total				
	사 업 체 수 Estab.	종 사 자 수 Workers			
		여성대표자 Female representatives	계 Total	남 성 Male	여 성 Female
2011	3,091	-	12,103	6,807	5,296
2012	3,244	-	12,474	6,618	5,856
2013	3,287	-	12,291	6,568	5,723
2014	3,453	-	13,052	7,193	5,859
2015	3,373	1,424	12,747	6,979	5,768
<b>2016</b>	<b>3,420</b>	<b>1,454</b>	<b>13,018</b>	<b>7,043</b>	<b>5,975</b>
농업, 임업 및 어업 Agriculture, forestry and fishing	12	-	105	68	37
광업 Mining and quarrying	4	-	42	40	2
제조업 Manufacturing	302	89	1,969	1,284	685
전기, 가스 증기 및 수도사업 Electricity, gas, steam and water supply	6	-	85	71	14
하수·폐기물처리·원료재생및환경복원업 Sewage, waste management, materials recovery and remediation activities	9	3	60	50	10
건설업 Construction	189	53	1,266	1,095	171
도매 및 소매업 Wholesale and retail trade	868	391	1,755	896	859
운수업 Transportation	226	24	534	434	100
숙박 및 음식점업 Accommodation and food service activities	895	580	1,923	657	1,266
출판, 영상, 방송통신 및 정보서비스업 Information and communications	23	4	127	91	36
금융 및 보험업 Financial and insurance activities	41	7	434	211	223
부동산업 및 임대업 Real estate activities and renting and leasing	56	18	102	74	28
전문, 과학 및 기술서비스업 Professional, scientific and technical activities	45	3	188	129	59
사업시설관리 및 사업지원 서비스업 Business facilities management and business	21	5	85	46	39
공공행정, 국방 및 사회보장 행정 Public administration and defence : compulsory social security	32	2	1,078	721	357
교육 서비스업 Education	130	75	970	351	619
보건업 및 사회복지 서비스업 Human health and social work activities	124	52	1,353	262	1,091
예술, 스포츠 및 여가관련 서비스업 Arts, sports and recreation related services	53	23	252	176	76
협회 및 단체, 수리 및 기타 개인 서비스업 Membership organizations, repair and other personal services	384	125	690	387	303

주 : 1} 회사법인 사업체를 기준으로 작성

자료 : 전국사업체조사보고서 발간시스템(eco.ecensus.go.kr)

## 사업체 총괄(계속)

## Summary of Establishments by Industry(cont'd)

단위 : 개소, 명

Unit : each, person

연 별 및 대분류별  Year & Section	조 직 형 태 별 By type of organization							
	개 인 Individuals		회사법인 Incorporated company		회사이외의법인 Non-business corporation		비 법 인 Non-corporation association	
	사업체수 Estab.	종사자수 Workers	사업체수 Estab.	종사자수 Workers	사업체수 Estab.	종사자수 Workers	사업체수 Estab.	종사자수 Workers
2011	2,474	5,479	237	2,701	223	3,407	157	516
2012	2,601	5,605	241	2,681	240	3,599	162	589
2013	2,631	5,602	245	2,484	248	3,666	163	539
2014	2,717	5,538	295	3,011	274	3,938	167	565
2015	2,633	5,343	292	3,071	271	3,578	177	755
<b>2016</b>	<b>2,669</b>	<b>5,526</b>	<b>303</b>	<b>3,207</b>	<b>269</b>	<b>3,593</b>	<b>179</b>	<b>692</b>
농업, 임업 및 어업 Agriculture, forestry and fishing	-	-	3	15	8	84	1	6
광업 Mining and quarrying	1	16	3	26	-	-	-	-
제조업 Manufacturing	227	677	54	1,055	19	228	2	9
전기, 가스 증기 및 수도사업 Electricity, gas, steam and water supply	-	-	2	4	4	81	-	-
하수·폐기물처리·원료재생및환경복원업 Sewage, waste management, materials recovery and remediation activities	1	4	8	56	-	-	-	-
건설업 Construction	74	190	115	1,076	-	-	-	-
도매 및 소매업 Wholesale and retail trade	784	1,395	41	210	40	138	3	12
운수업 Transportation	202	250	19	253	5	31	-	-
숙박 및 음식점업 Accommodation and food service activities	875	1,750	10	99	9	73	1	1
출판, 영상, 방송통신 및 정보서비스업 Information and communications	5	8	7	35	11	84	-	-
금융 및 보험업 Financial and insurance activities	6	7	14	176	21	251	-	-
부동산업 및 임대업 Real estate activities and renting and leasing	37	54	4	6	3	5	12	37
전문, 과학 및 기술서비스업 Professional, scientific and technical activities	35	83	6	69	4	36	-	-
사업시설관리 및 사업지원 서비스업 Business facilities management and business	14	32	6	40	-	-	1	13
공공행정, 국방 및 사회보장 행정 Public administration and defence : compulsory social security	-	-	-	-	32	1,078	-	-
교육 서비스업 Education	81	135	5	22	38	765	6	48
보건업 및 사회복지 서비스업 Human health and social work activities	56	479	1	27	52	553	15	294
예술, 스포츠 및 여가관련 서비스업 Arts, sports and recreation related services	44	80	2	23	7	149	-	-
협회 및 단체, 수리 및 기타 개인 서비스업 Membership organizations, repair and other personal services	227	366	3	15	16	37	138	272

## 사업체 총괄 (계속)

### Summary of Establishments by Industry (cont'd)

단위 : 개소, 명

Unit : each, person

연 별 및 대분류별  Year & Section	사 업 체 구 분 별 <sup>1)</sup> By type of establishment					
	단 독 Single-unit firm		공 장, 지 사 Factory, Branch office		본 사, 본 점 Head office	
	사 업 체 수 Estab.	종 사 자 수 Workers	사 업 체 수 Estab.	종 사 자 수 Workers	사 업 체 수 Estab.	종 사 자 수 Workers
2011	2,960	10,480	22	393	109	1,230
2012	3,097	10,503	121	1,363	26	608
2013	3,141	10,350	118	1,397	28	544
2014	3,286	10,901	137	1,534	30	617
2015	3,222	10,893	121	1,303	30	551
<b>2016</b>	<b>3,263</b>	<b>11,090</b>	<b>128</b>	<b>1,363</b>	<b>29</b>	<b>565</b>
농업, 임업 및 어업 Agriculture, forestry and fishing	9	88	2	9	1	8
광업 Mining and quarrying	4	42	-	-	-	-
제조업 Manufacturing	283	1,339	14	399	5	231
전기, 가스 증기 및 수도사업 Electricity, gas, steam and water supply	4	48	2	37	-	-
하수·폐기물처리·원료재생및환경복원업 Sewage, waste management, materials recovery and remediation activities	6	20	2	29	1	11
건설업 Construction	185	1,236	2	17	2	13
도매 및 소매업 Wholesale and retail trade	840	1,642	25	99	3	14
운수업 Transportation	214	416	11	114	1	4
숙박 및 음식점업 Accommodation and food service activities	884	1,815	10	106	1	2
출판, 영상, 방송통신 및 정보서비스업 Information and communications	19	106	4	21	-	-
금융 및 보험업 Financial and insurance activities	7	15	26	266	8	153
부동산업 및 임대업 Real estate activities and renting and leasing	53	97	2	3	1	2
전문, 과학 및 기술서비스업 Professional, scientific and technical activities	41	140	3	18	1	30
사업시설관리 및 사업지원 서비스업 Business facilities management and business	18	63	2	16	1	6
공공행정, 국방 및 사회보장 행정 Public administration and defence : compulsory social security	32	1,078	-	-	-	-
교육 서비스업 Education	128	961	2	9	-	-
보건업 및 사회복지 서비스업 Human health and social work activities	109	1,082	11	180	4	91
예술, 스포츠 및 여가관련 서비스업 Arts, sports and recreation related services	52	235	1	17	-	-
협회 및 단체, 수리 및 기타 개인 서비스업 Membership organizations, repair and other personal services	375	667	9	23	-	-

## 2. 종사자 규모별 사업체수 및 종사자수

## Number of Establishments and Workers by Workforce Size

단위 : 개소, 명

Unit : each, person

연 별 및 읍 면 별  Year & Eup and Myeon	합 계 Total					1 ~ 4명 Persons		5 ~ 9명 Persons		10 ~ 19명 Persons		20 ~ 49명 Persons	
	사업체 Estab.	종사자 Workers			사업체 Estab.	종사자 Workers	사업체 Estab.	종사자 Workers	사업체 Estab.	종사자 Workers	사업체 Estab.	종사자 Workers	
		여성대표자 Female representatives	계 Total	남성 Male									여성 Female
2011	3,007	-	12,086	6,688	5,398	2,570	4,621	211	1,393	128	1,754	73	2,102
2012	3,091	-	12,103	6,807	5,296	2,636	4,794	233	1,566	129	1,748	72	2,047
2013	3,244	-	12,474	6,618	5,856	2,775	4,937	250	1,631	120	1,642	75	2,184
2014	3,287	-	12,291	6,568	5,723	2,823	5,065	259	1,644	116	1,582	67	1,910
2015	3,453	-	13,052	7,193	5,859	2,979	5,226	251	1,607	123	1,597	76	2,088
<b>2016</b>	<b>3,420</b>	-	<b>13,018</b>	<b>7,043</b>	<b>5,975</b>	<b>2,908</b>	<b>5,143</b>	<b>284</b>	<b>1,799</b>	<b>127</b>	<b>1,743</b>	<b>77</b>	<b>2,099</b>
함양읍 Hamyang	1,960	-	7,981	4,222	3,759	1,643	2,867	184	1,134	67	907	49	1,403
마천면 Macheon	341	-	870	451	419	318	572	13	91	5	70	5	137
휴천면 Hyucheon	80	-	201	110	91	74	137	3	19	2	25	1	20
유림면 Yurim	76	-	326	187	139	60	112	8	64	5	82	3	68
수동면 Sudong	165	-	1,131	768	363	119	192	18	121	18	228	5	142
지곡면 Jigok	83	-	344	172	172	65	123	10	63	7	92	-	-
안의면 Anui	428	-	1,304	695	609	379	686	26	170	15	218	7	180
서하면 Seoha	73	-	182	83	99	67	123	4	24	1	13	1	22
서상면 Seosang	128	-	401	211	190	111	203	9	57	5	77	3	64
백전면 Baekjeon	45	-	134	71	63	38	64	5	30	1	18	1	22
병곡면 Byeonggok	41	-	144	73	71	34	64	4	26	1	13	2	41

자료 : 기획조정실[통계청, 2016년 기준 사업체조사 결과]





## 3. 산업별 사업체수 및 종사자수

## Number of Establishments and Workers by Industry

단위 : 개소, 명

Unit : each, person

연 별 및 읍 면 별  Year & Eup and Myeon	합 계 Total					농업,임업 및어업 Agriculture, forestry and fishing		광 업 Mining and quarrying	
	사업체 Establishments		종 사 자 Workers			사업체 Estab.	종사자 Workers	사업체 Estab.	종사자 Workers
	여성대표자 Female representatives	계 Total	남성 Male	여성 Female					
2011	3,091	-	12,103	6,807	5,296	18	199	1	4
2012	3,244	-	12,477	6,618	5,859	17	179	1	4
2013	3,287	-	12,291	6,568	5,723	16	119	1	5
2014	3,453	-	13,052	7,193	5,859	16	109	1	3
2015	3,373	-	12,747	6,979	5,768	12	93	1	2
<b>2016</b>	<b>3,420</b>	<b>-</b>	<b>13,018</b>	<b>7,043</b>	<b>5,975</b>	<b>12</b>	<b>105</b>	<b>4</b>	<b>42</b>
함 양 읍 Hamyang	1,960	-	7,981	4,222	3,759	3	11	-	-
마 천 면 Macheon	341	-	870	451	419	1	7	1	16
휴 천 면 Hyucheon	80	-	201	110	91	1	6	-	-
유 립 면 Yurim	76	-	326	187	139	4	63	1	4
수 동 면 Sudong	165	-	1,131	768	363	-	-	-	-
지 곡 면 Jigok	83	-	344	172	172	2	13	-	-
안 의 면 Anui	428	-	1,304	695	609	-	-	1	4
서 하 면 Seoha	73	-	182	83	99	-	-	-	-
서 상 면 Seosang	128	-	401	211	190	-	-	1	18
백 전 면 Baekjeon	45	-	134	71	63	1	5	-	-
병 곡 면 Byeonggok	41	-	144	73	71	-	-	-	-

자료 : [2016 경제총조사] 잠정자료 통계청 경제총조사과

## 산업별 사업체 및 종사자수 (계속)

### Number of Establishments and Workers by Industry (cont'd)

단위 : 개소, 명

Unit : each, person

연 별 및 읍 면 별  Year & Eup and Myeon	제 조 업  Manufacturing		전기, 가스, 증기 및 수도사업 Electricity, gas, steam and water supply		하수·폐기물 처리, 원료재생 및 환경복원업 Sewerage, waste management, materials recovery and remediation activities		건 설 업  Construction	
	사 업 체 Estab.	종 사 자 Workers	사 업 체 Estab.	종 사 자 Workers	사 업 체 Estab.	종 사 자 Workers	사 업 체 Estab.	종 사 자 Workers
2011	274	1,823	4	70	10	64	171	1,151
2012	276	1,776	4	68	8	52	171	1,116
2013	284	1,848	4	62	7	45	160	893
2014	311	1,878	5	70	9	59	187	1,308
2015	302	1,913	5	68	9	57	185	1,272
<b>2016</b>	<b>302</b>	<b>1,969</b>	<b>6</b>	<b>85</b>	<b>9</b>	<b>60</b>	<b>189</b>	<b>1,266</b>
함 양 읍 Hamyang	116	550	4	81	4	37	150	1,108
마 천 면 Macheon	28	123	-	-	-	-	5	15
휴 천 면 Hyucheon	9	32	-	-	2	6	1	1
유 림 면 Yurim	14	68	-	-	-	-	2	5
수 동 면 Sudong	47	771	1	2	2	15	5	48
지 곡 면 Jigok	10	42	-	-	-	-	3	25
안 의 면 Anui	51	295	-	-	1	2	18	53
서 하 면 Seoha	6	18	-	-	-	-	1	3
서 상 면 Seosang	11	29	-	-	-	-	1	3
백 전 면 Baekjeon	3	4	1	2	-	-	-	-
병 곡 면 Byeonggok	7	37	-	-	-	-	3	5

## 산업별 사업체 및 종사자수 (계속)

## Number of Establishments and Workers by Industry (cont'd)

단위 : 개소, 명

Unit : each, person

연 별 및 읍 면 별 Year & Eup and Myeon	도매 및 소매업 Wholesale and retail trade		운 수 업 Transportation		숙박 및 음식점업 Accommodation and food service activities		출판, 영상, 방송통신 및 정보서비스업 Information and communications	
	사 업 체 Estab.	종 사 자 Workers	사 업 체 Estab.	종 사 자 Workers	사 업 체 Estab.	종 사 자 Workers	사 업 체 Estab.	종 사 자 Workers
2011	807	1,697	216	557	750	1,670	21	184
2012	819	1,748	215	510	865	1,821	21	149
2013	842	1,712	207	518	891	1,915	20	139
2014	905	1,851	210	524	904	1,898	22	128
2015	883	1,760	200	479	890	1,835	23	113
<b>2016</b>	<b>868</b>	<b>1,755</b>	<b>226</b>	<b>534</b>	<b>895</b>	<b>1,923</b>	<b>23</b>	<b>127</b>
함 양 읍 Hamyang	558	1,129	139	387	413	893	13	85
마 천 면 Macheon	59	99	6	8	189	362	1	6
휴 천 면 Hyucheon	14	28	3	3	29	50	1	4
유 림 면 Yurim	16	44	4	6	8	11	1	2
수 동 면 Sudong	23	47	17	27	35	66	1	3
지 곡 면 Jigok	23	58	14	37	12	89	1	3
안 의 면 Anui	110	212	26	36	129	280	1	12
서 하 면 Seoha	18	38	4	4	22	41	1	3
서 상 면 Seosang	29	63	11	24	41	100	1	3
백 전 면 Baekjeon	10	17	1	1	9	16	1	3
병 곡 면 Byeonggok	8	20	1	1	8	15	1	3

## 산업별 사업체 및 종사자수 (계속)

### Number of Establishments and Workers by Industry (cont'd)

단위 : 개소, 명

Unit : each, person

연 별 및 읍 면 별  Year & Eup and Myeon	금융 및 보험업  Financial and insurance activities		부동산업 및 임대업 Real estate activities and renting and leasing		전문, 과학 및 기술서비스업 Professional, scientific and technical activities		사업시설관리 및 사업지원 서비스업 Business facilities management and business support services	
	사 업 체 Estab.	종 사 자 Workers	사 업 체 Estab.	종 사 자 Workers	사 업 체 Estab.	종 사 자 Workers	사 업 체 Estab.	종 사 자 Workers
2011	44	385	43	84	31	133	-	-
2012	43	426	47	100	38	137	13	83
2013	42	420	52	110	43	160	17	63
2014	44	398	52	100	48	170	24	121
2015	39	380	49	85	43	188	20	103
<b>2016</b>	<b>41</b>	<b>434</b>	<b>56</b>	<b>102</b>	<b>45</b>	<b>188</b>	<b>21</b>	<b>85</b>
함 양 읍 Hamyang	25	316	49	90	39	160	15	68
마 천 면 Macheon	1	11	3	4	-	-	1	3
휴 천 면 Hyucheon	1	8	-	-	-	-	-	-
유 림 면 Yurim	1	9	-	-	-	-	-	-
수 동 면 Sudong	1	13	-	-	1	1	-	-
지 곡 면 Jigok	1	10	-	-	1	4	1	2
안 의 면 Anui	6	36	2	4	4	23	3	5
서 하 면 Seoha	1	7	-	-	-	-	-	-
서 상 면 Seosang	2	9	1	1	-	-	1	7
백 전 면 Baekjeon	1	8	-	-	-	-	-	-
병 곡 면 Byeonggok	1	7	1	3	-	-	-	-

## 산업별 사업체 및 종사자수 (계속)

## Number of Establishments and Workers by Industry (cont'd)

단위 : 개소, 명

Unit : each, person

연 별 및 읍 면 별 Year & Eup and Myeon	공공행정, 국방 및 사회보장행정 Public administration and defence ; compulsory social security		교육서비스업 Education		보건업 및 사회복지 서비스업 Human health and social work activities		예술, 스포츠 및 여가 관련 서비스업 Arts, sports and recreation related services	
	사 업 체 Estab.	종 사 자 Workers	사 업 체 Estab.	종 사 자 Workers	사 업 체 Estab.	종 사 자 Workers	사 업 체 Estab.	종 사 자 Workers
2011	36	1,118	137	946	104	1,106	48	122
2012	36	1,025	131	1,047	110	1,332	48	196
2013	36	1,062	128	1,010	113	1,343	51	213
2014	36	1,216	127	968	119	1,370	54	211
2015	33	1,121	127	964	122	1,358	51	198
<b>2016</b>	<b>32</b>	<b>1,078</b>	<b>130</b>	<b>970</b>	<b>124</b>	<b>1,353</b>	<b>53</b>	<b>252</b>
함양읍 Hamyang	13	824	92	577	82	1,099	36	184
마천면 Macheon	3	48	3	56	4	28	7	32
휴천면 Hyucheon	1	13	2	22	2	4	-	-
유림면 Yurim	2	25	2	21	6	46	1	2
수동면 Sudong	2	23	4	62	4	20	2	3
지곡면 Jigok	1	17	3	22	1	2	-	-
안의면 Anui	3	45	10	85	14	128	5	9
서하면 Seoha	1	13	4	25	2	3	-	-
서상면 Seosang	3	28	5	55	5	17	1	21
백전면 Baekjeon	2	29	3	22	2	3	-	-
병곡면 Byeonggok	1	13	2	23	2	3	1	1

## 산업별 사업체 및 종사자수 (계속)

### Number of Establishments and Workers by Industry (cont'd)

단위 : 개소, 명

Unit : each, person

연 별 및 읍 면 별  Year & Eup and Myeon	협회 및 단체, 수리 및 기타 개인서비스업 Membership organizations, repair and other personal services		가 구 내 고용활동 및 달리 분류되지 않은 자가소비 생산활동 Activities of households as employers; undifferentiated goods-and services-producing activities of households for own use		국제 및 외국기관 Activities of extraterritorial organizations and bodies	
	사 업 체 Estab.	종 사 자 Workers	사 업 체 Estab.	종 사 자 Workers	사 업 체 Estab.	종 사 자 Workers
2011	362	695	-	-	-	-
2012	381	708	-	-	-	-
2013	373	654	-	-	-	-
2014	379	670	-	-	-	-
2015	379	758	-	-	-	-
<b>2016</b>	<b>384</b>	<b>690</b>	-	-	-	-
함 양 읍 Hamyang	209	382	-	-	-	-
마 천 면 Macheon	29	52	-	-	-	-
휴 천 면 Hyucheon	14	24	-	-	-	-
유 립 면 Yurim	14	20	-	-	-	-
수 동 면 Sudong	19	30	-	-	-	-
지 곡 면 Jigok	10	20	-	-	-	-
안 의 면 Anui	44	75	-	-	-	-
서 하 면 Seoha	13	27	-	-	-	-
서 상 면 Seosang	16	23	-	-	-	-
백 전 면 Baekjeon	11	24	-	-	-	-
병 곡 면 Byeonggok	5	13	-	-	-	-





# VI. 농 림 수 산 업

AGRICULTURE, FORESTRY AND FISHING



# 1. 농가 및 농가인구

## Farm Households and Population

단위 : 가구, 명

Unit : household, person

연 별 및 읍 면 별	농 가 Farm households				농 가 인 구 Farm population		
	합 계 Total	전 업 Full time	1종겸업 part-time Class 1	2종겸업 part-time Class 2	합 계 Total	남 Male	여 Female
2011	7,090	5,032	2,058	-	15,542	7,287	8,255
2012	7,092	4,865	2,228	-	16,143	7,492	8,651
2013	6,757	4,225	2,532	-	15,031	6,969	8,062
2014	6,527	3,704	2,823	-	14,273	6,748	7,525
2015	7,032	4,202	1,167	1,663	14,862	6,972	7,890
<b>2016</b>	<b>6,578</b>	<b>4,256</b>	<b>2,322</b>	<b>-</b>	<b>14,030</b>	<b>6,597</b>	<b>7,433</b>
함 양 읍 Hamyang	1,065	817	248	-	3,688	1,791	1,897
마 천 면 Macheon	519	265	254	-	1,082	484	598
휴 천 면 Hyucheon	436	269	167	-	696	319	377
유 립 면 Yurim	485	321	164	-	810	380	430
수 동 면 Sudong	624	446	178	-	1,174	541	633
지 곡 면 Jigok	604	457	147	-	1,115	503	612
안 의 면 Anui	988	650	338	-	2,119	984	1,135
서 하 면 Seoha	421	163	258	-	712	345	367
서 상 면 Seosang	566	348	218	-	1,198	525	673
백 전 면 Baekjeon	479	284	195	-	788	400	388
병 곡 면 Byeonggok	391	236	155	-	648	325	323

자료 : 통계청KOSIS(전겸업별농가, 행정구역별농가, 농가인구)

## 2. 연령별 농가인구

### Farm Population by Age-Group

단위 : 명

Unit : person

연 별 Year	합 계 Total		0~14세		15~19세		20~29세		30~39세	
	계 Total	남자 Male	계 Total	남자 Male	계 Total	남자 Male	계 Total	남자 Male	계 Total	남자 Male
2011	15,542	7,287	-	-	-	-	-	-	-	-
2012	16,143	7,492	-	-	-	-	-	-	-	-
2013	15,031	6,969	-	-	-	-	-	-	-	-
2014	14,273	6,748	-	-	-	-	-	-	-	-
2015	14,862	6,972	993	526	463	247	400	204	591	297
<b>2016</b>	<b>14,030</b>	<b>6,579</b>	-	-	-	-	-	-	-	-

연 별 Year	40~49세		50~59세		60~64세		65~69세		70세 이상 Years old and over	
	계 Total	남자 Male	계 Total	남자 Male	계 Total	남자 Male	계 Total	남자 Male	계 Total	남자 Male
2011	-	-	-	-	-	-	-	-	-	-
2012	-	-	-	-	-	-	-	-	-	-
2013	-	-	-	-	-	-	-	-	-	-
2014	-	-	-	-	-	-	-	-	-	-
2015	1,356	756	2,598	1,232	1,727	791	1,714	788	5,020	2,131
<b>2016</b>	-	-	-	-	-	-	-	-	-	-

자료 : [농림어업조사], [농림어업총조사(5.0년)] 통계청 인구총조사과

### 3. 경지면적 Area of Cultivated Land

단위 : ha

unit : ha

연 별 및 읍 면 별 Year & Eup and Myeon	합 계 Total	논 Rice paddy	밭 Dry paddy	가 구 당 경 지 면 적 Area of cultivated land per household (a)		
				계 Total	논 Rice paddy	밭 Dry paddy
2011	10,121	6,697	3,424	1.08	0.78	0.30
2012	10,082	6,652	3,430	1.08	0.78	0.30
2013	10,047	6,622	3,425	1.25	0.82	0.43
2014	9,917	4,650	3,467	1.51	0.98	0.53
2015	10,057	6,626	3,431	1.43	0.94	0.49
<b>2016</b>	<b>10,057</b>	<b>6,626</b>	<b>3,431</b>	<b>1.43</b>	<b>0.94</b>	<b>0.49</b>
함 양 읍 Hamyang	1,613	1,018	595	-	-	-
마 천 면 Macheon	799	413	386	-	-	-
휴 천 면 Hyucheon	793	471	322	-	-	-
유 립 면 Yurim	775	520	255	-	-	-
수 동 면 Sudong	787	520	267	-	-	-
지 곡 면 Jigok	927	682	245	-	-	-
안 의 면 Anui	1,440	1,007	433	-	-	-
서 하 면 Seoha	662	452	210	-	-	-
서 상 면 Seosang	917	617	300	-	-	-
백 전 면 Baekjeon	725	454	271	-	-	-
병 곡 면 Byeonggok	619	472	147	-	-	-

자료 : [농업조사], [농림어업총조사(5,0년)] 통계청 인구총조사과  
주 : 지적 공부상 면적임.

## 4. 경지 규모별 농가

### Farm Households, by Size of Cultivated Land

단위 : 가구

unit : household

연 별 Year	합 계 Total	경지없는 농 가 수 Farm households without cultivated land	0.1 ha 미 만 Less than	0.1ha 이상 0.5ha 미만	0.5ha 이상 1.0ha 미만	1.0ha 이상 1.5ha 미만
2011	7,090	-	-	-	-	-
2012	7,092	-	-	-	-	-
2013	6,757	-	-	-	-	-
2014	6,527	-	-	-	-	-
2015	7,032	49	127	3,099	1,701	758
<b>2016</b>	<b>6,578</b>	-	-	-	-	-

연 별 Year	1.5ha 이상 2.0ha 미만	2.0ha 이상 3.0ha 미만	3.0ha 이상 5.0ha 미만	5.0ha 이상 10.0ha 미만	10.0ha 이상 or larger
2011	-	-	-	-	-
2012	-	-	-	-	-
2013	-	-	-	-	-
2014	-	-	-	-	-
2015	449	371	307	132	39
<b>2016</b>	-	-	-	-	-

자료 : [농업조사], [농림어업총조사(5,0년)] 통계청 인구총조사과

## 5. 농업진흥지역 지정 Land Designated for Agricultural Promotion

단위 : ha

unit : ha

연 별 및 읍 면 별  Year & Eup and Myeon	합 계 Total		농 업 진 흥 지 역 Agricultural development land		농 업 보 호 구 역 Agricultural conservation land	
	필지수 No. of fields	면 적 Area	필지수 No. of fields	면 적 Area	필지수 No. of fields	면 적 Area
2011	31,412	4,381.6	28,397	3,945.3	3,015	436.3
2012	31,412	4,381.6	28,397	3,945.3	3,015	436.3
2013	31,412	4,381.6	28,397	3,945.3	3,015	436.3
2014	31,412	4,381.6	28,397	3,945.3	3,015	436.3
2015	39,825	4,144.4	32,580	3,481.7	7,245	663.7
<b>2016</b>	<b>40,218</b>	<b>5,216.67</b>	<b>35,896</b>	<b>4,553.15</b>	<b>4,322</b>	<b>663.52</b>
함 양 읍 Hamyang	6,612	872.11	5,215	674.02	1,397	198.09
마 천 면 Macheon	276	51.58	276	51.58	-	-
휴 천 면 Hyucheon	2,354	381.06	1,667	206.60	687	174.46
유 림 면 Yurim	3,997	505.57	3,755	470.25	242	35.32
수 동 면 Sudong	3,665	466.61	3,612	460.30	53	6.31
지 곡 면 Jigok	5,558	693.83	4,848	606.24	710	87.59
안 의 면 Anui	7,250	862.68	6,611	758.56	639	104.12
서 하 면 Seoha	1,484	202.46	1,483	202.27	1	0.19
서 상 면 Seosang	4,172	585.93	4,118	579.22	54	6.71
백 전 면 Baekjeon	2,173	281.44	2,074	268.16	99	13.28
병 곡 면 Byeonggok	2,677	313.40	2,237	275.95	440	37.45

자료 : 농축산과

## 6. 한국농어촌공사 Korea Rural Community Corporation

단위 : ha, 명, 천원

unit : ha, person, 1,000won

연별 및 읍 면 별  Year & Eup and Myeon	수혜면적  Benefitted area	수혜자수 Beneficiaries		예산액  Budget
		남 Male	여 Female	
2011	1,985	3,215	-	26,525,168
2012	1,985	3,215	-	16,873,413
2013	1,906	3,213	-	9,201,407
2014	1,906	3,213	-	14,624,738
2015	1,906	3,213	-	15,392,985
<b>2016</b>	<b>1,906</b>	<b>3,213</b>	<b>-</b>	<b>15,392,985</b>
함양읍 Hamyang	196	385	-	1,702,459
마천면 Macheon	-	-	-	15,248
휴천면 Hyucheon	131	225	-	1,272,526
유림면 Yurim	105	161	-	804,825
수동면 Sudong	107	161	-	820,155
지곡면 Jigok	168	257	-	1,587,437
안의면 Anui	71	128	-	544,215
서하면 Seoha	123	193	-	942,795
서상면 Seosang	455	803	-	3,487,575
백전면 Baekjeon	50	96	-	383,250
병곡면 Byeonggok	500	804	-	3,832,500

자료 : 한국농촌공사 거창·함양지사



## 7. 식량작물 생산량(정곡) Production of Food Grain(polished)

단위 : ha, M/T

unit : ha, M/T

연 별 Year	합 계 Total		미 곡 Rice		맥 류 Wheat & Barley	
	면 적 Area	생산량 Production	면 적 Area	생산량 Production	면 적 Area	생산량 Production
2011	4,474	23,377	3,846	19,812	21	89
2012	4,740	22,987	3,990	18,602	21	89
2013	4,237	25,207	3,742	20,290	9	30
2014	4,228	24,464	3,795	19,847	9.5	29
2015	4,216	24,833	3,770	20,162	9.6	28
<b>2016</b>	<b>3,662</b>	<b>22,468</b>	<b>3,213</b>	<b>17,796</b>	<b>9.6</b>	<b>27</b>

연 별 Year	잡 곡 Miscellaneous grains		두 류 Beans		서 류 Potatoes	
	면 적 Area	생산량 Production	면 적 Area	생산량 Production	면 적 Area	생산량 Production
2011	38	131	419	595	150	2,750
2012	38	131	438	582	253	3,583
2013	19	43	236	295	231	4,549
2014	19	43	210	273	194	4,272
2015	21	44	215	277	200	4,322
<b>2016</b>	<b>22</b>	<b>44</b>	<b>217</b>	<b>281</b>	<b>200</b>	<b>4,320</b>

자료 : 친환경농업과

## 7-1. 미 곡

### Rice

단위 : ha, M/T

Unit : ha, M/T

연 별 Year	합 계 Total		논 벼 Paddy rice			밭 벼 Upland rice		
	면 적 Area	생 산 량 Production	면 적 Area	생 산 량 Production	kg/10a	면 적 Area	생 산 량 Production	kg/10a
2011	3,846	19,812	3,846	19,812	515	-	-	-
2012	3,990	18,602	3,990	18,602	466	-	-	-
2013	3,742	20,290	3,742	20,290	542	-	-	-
2014	3,795	19,847	3,795	19,847	523	-	-	-
2015	3,770	20,162	3,770	20,162	535	-	-	-
<b>2016</b>	<b>3,213</b>	<b>17,796</b>	<b>3,213</b>	<b>17,796</b>	<b>554</b>	-	-	-



### 7-3. 잡 곡

### Miscellaneous Grains

단위 : ha, M/T

Unit : ha, M/T

연 별 Year	합 계 Total		조 Millet			수 수 Sorghum		
	면 적	생 산 량	면 적	생 산 량	kg/10a	면 적	생 산 량	kg/10a
	Area	Production	Area	Production		Area	Production	
2011	38	131	2	2	100	7	8	120
2012	38	131	2	2	100	7	8	120
2013	19	43	-	-	-	-	-	-
2014	19	43	-	-	-	-	-	-
2015	21	44	-	-	-	-	-	-
<b>2016</b>	<b>22</b>	<b>44</b>	<b>-</b>	<b>-</b>	<b>-</b>	<b>-</b>	<b>-</b>	<b>-</b>

연 별 Year	옥 수 수 Corn			메 밀 Buck wheat			기 타 Others		
	면 적	생 산 량	kg/10a	면 적	생 산 량	kg/10a	면 적	생 산 량	kg/10a
	Area	Production		Area	Production		Area	Production	
2011	15	110	733	4	5	100	10	6	65
2012	15	110	733	4	5	100	10	6	65
2013	11	35	318	3	5	166	5	3	60
2014	12	37	308	2	3	150	5	3	60
2015	13	38	309	3	3	155	5	3	60
<b>2016</b>	<b>13</b>	<b>38</b>	<b>309</b>	<b>3</b>	<b>3</b>	<b>155</b>	<b>6</b>	<b>3</b>	<b>30</b>

## 7-4. 두류 Beans

단위 : ha, M/T

Unit : ha, M/T

연 별 Year	합 계 Total		콩 Soy bean			팥 Red bean		
	면 적 Area	생 산 량 Production	면 적 Area	생 산 량 Production	kg/10a	면 적 Area	생 산 량 Production	kg/10a
2011	419	595	390	560	143	22	27	122
2012	438	582	350	500	143	66	60	90
2013	236	295	156	214	137	60	62	103
2014	210	273	150	214	143	40	40	100
2015	215	277	155	218	145	40	40	100
<b>2016</b>	<b>217</b>	<b>281</b>	<b>155</b>	<b>220</b>	<b>145</b>	<b>41</b>	<b>41</b>	<b>100</b>

연 별 Year	녹 두 Green bean			기 타 Others		
	면 적 Area	생 산 량 Production	kg/10a	면 적 Area	생 산 량 Production	kg/10a
2011	7	8	114	-	-	-
2012	24	22	92	-	-	-
2013	20	19	95	-	-	-
2014	20	19	95	-	-	-
2015	20	19	95	-	-	-
<b>2016</b>	<b>21</b>	<b>20</b>	<b>95</b>	<b>-</b>	<b>-</b>	<b>-</b>

## 7-5. 서 류 Potatoes

단위 : ha, M/T

Unit : ha, M/T

연 별 Year	합 계 Total		고 구 마 Sweet potato			감 자 White potato		
	면 적	생산량	면 적	생산량	kg/10a	면 적	생산량	kg/10a
	Area	Production	Area	Production		Area	Production	
2011	150	2,750	50	950	1,900	100	1,800	1,800
2012	253	3,583	80	1,040	1,300	173	3,950	2,283
2013	231	4,549	69	983	1,424	162	3,566	2,201
2014	194	4,272	69	1,022	1,481	125	3,250	2,600
2015	200	4,322	70	1,022	1,481	130	3,300	2,700
<b>2016</b>	<b>200</b>	<b>4,320</b>	<b>70</b>	<b>1,020</b>	<b>1,481</b>	<b>130</b>	<b>3,300</b>	<b>2,700</b>

## 8. 채소류 생산량 Vegetable Production

단위 : ha, M/T

Unit : ha, M/T

연 별 Year	과 채 류 Fruit vegetables		수 박 Water melon			참 외 Sweet melon		
	면 적	생 산 량	면 적	생 산 량	kg/10a	면 적	생 산 량	kg/10a
	Area	Production	Area	Production		Area	Production	
2011	98.0	4,178	13.0	340	2,615	-	-	-
2012	89.0	3,676	5.0	212	4,240	-	-	-
2013	78.0	3,187	10.0	263	2,630	-	-	-
2014	75.0	2,585	10.0	260	2,600	-	-	-
2015	69.1	2,381	8.0	208	2,600	-	-	-
<b>2016</b>	<b>70.4</b>	<b>2,332</b>	<b>8.0</b>	<b>216</b>	<b>2,700</b>	-	-	-

연 별 Year	오 이 Cucumber			호 박 Pumpkin			토 마 토 Tomato			딸 기 Strawberry		
	면 적	생 산 량	kg/10a	면 적	생 산 량	kg/10a	면 적	생 산 량	kg/10a	면 적	생 산 량	kg/10a
	Area	Production		Area	Production		Area	Production		Area	Production	
2011	11.0	504	4,581	3.0	145	1,833	6.0	545	9,083	65.0	2,644	4,067
2012	11.0	440	4,000	2.0	170	8,500	6.0	514	8,566	65.0	2,340	3,900
2013	11.0	440	4,000	2.0	170	8,500	5.0	514	10,280	50.0	1,800	3,600
2014	11.0	440	4,000	1.0	85	8,500	3.0	270	9,000	50.0	1,530	3,060
2015	8.5	340	4,000	1.0	40	4,000	3.6	324	9,000	48.0	1,469	3,060
<b>2016</b>	<b>8.5</b>	<b>340</b>	<b>4,000</b>	<b>1.0</b>	<b>44</b>	<b>4,400</b>	<b>2.0</b>	<b>190</b>	<b>9,500</b>	<b>50.9</b>	<b>1,542</b>	<b>3,029</b>

## 채소류 생산량(계속)

### Vegetable Production(cont'd)

단위 : ha, M/T

Unit : ha, M/T

연 별 Yea	엽 채 류 Leafy and stem vegetables		배 추 Cninese Cabbage			시 금 치 Spinach		
	면 적 Area	생 산 량 Production	면 적 Area	생 산 량 Production	kg/10a	면 적 Area	생 산 량 Production	kg/10a
2011	174.4	9,777	168.0	9,600	5,714	3.0	35	1,166
2012	85.5	4,962	79.9	4,787	6,059	3.0	31	1,033
2013	60.5	4,043	54.0	3,868	7,163	3.0	31	1,033
2014	28.5	1,751	22.0	1,576	7,164	3.0	31	1,033
2015	32.0	1,986	25.0	1,790	7,160	3.0	31	1,033
<b>2016</b>	<b>34.0</b>	<b>1,068</b>	<b>27.0</b>	<b>880</b>	<b>3,259</b>	<b>3.0</b>	<b>32</b>	<b>1,066</b>

연 별 Year	양 배 추 Cabbage			상 추 Lettuce			기 타 Others		
	면 적 Area	생 산 량 Production	kg/10a	면 적 Area	생 산 량 Production	kg/10a	면 적 Area	생 산 량 Production	kg/10a
2011	0.4	12	3,000	3.0	130	4,333	-	-	-
2012	0.5	14	2,800	3.0	130	4,333	-	-	-
2013	0.5	14	2,800	3.0	130	4,333	-	-	-
2014	0.5	14	2,800	3.0	130	4,333	-	-	-
2015	0.5	14	2,800	3.5	151	4,314	-	-	-
<b>2016</b>	<b>1.0</b>	<b>27</b>	<b>2,700</b>	<b>3.0</b>	<b>129</b>	<b>4,300</b>	<b>-</b>	<b>-</b>	<b>-</b>



## 채소류 생산량(계속) Vegetable Production(cont'd)

단위 : ha, M/T

Unit : ha, M/T

연 별 Year	근 채 류 Root vegetables		무 Radish			당 근 Carrot		
	면 적 Area	생 산 량 Production	면 적 Area	생 산 량 Production		면 적 Area	생 산 량 Production	
					kg/10a			kg/10a
2011	82.0	942	78.0	772	990	4.0	170	4,250
2012	62.0	1,445	57.0	1,423	2,500	5.0	212	4,240
2013	27.0	1,539	24.0	1,394	5,808	3.0	145	4,833
2014	27.0	1,486	24.0	1,346	4,608	3.0	140	4,667
2015	28.0	1,540	25.0	1,400	5,600	3.0	140	4,667
<b>2016</b>	<b>26.5</b>	<b>1,453</b>	<b>26.0</b>	<b>1,430</b>	<b>5,500</b>	<b>0.5</b>	<b>23</b>	<b>4,600</b>

연 별 Year	조 미 채 소 류 Flavour vegetables		고 추 Red pepper			파 Welsh onion		
	면 적 Area	생 산 량 Production	면 적 Area	생 산 량 Production		면 적 Area	생 산 량 Production	
					kg/10a			kg/10a
2011	854	45,704	121.0	152	126	3.0	70	2,366
2012	924	45,867	125.0	187	150	3.9	78	2,000
2013	955	62,724	130.0	214	165	4.0	78	1,950
2014	1,082	66,953	132.0	217	164	4.0	80	2,000
2015	913	54,989	130.0	214	164	4.8	99	2,062
<b>2016</b>	<b>950</b>	<b>63,068</b>	<b>123.0</b>	<b>202</b>	<b>164</b>	<b>4.5</b>	<b>86</b>	<b>1,911</b>

## 채소류 생산량(계속)

### Vegetable Production(cont'd)

단위 : ha, M/T

Unit : ha, M/T

연 별 Year	양 파 Onion			생 강 Ginger			마 늘 Garlic		
	면 적 Area	생 산 량 Production	kg/10a	면 적 Area	생 산 량 Production	kg/10a	면 적 Area	생 산 량 Production	kg/10a
	2011	680	44,880	6,600	-	-	-	50.0	602
2012	750	45,000	6,000	-	-	-	45.0	602	1,337
2013	796	62,088	7,800	-	-	-	25.0	344	1,376
2014	921	66,312	7,200	-	-	-	25.0	344	1,376
2015	824	54,384	6,600	-	-	-	21.8	292	1,340
<b>2016</b>	<b>800</b>	<b>62,400</b>	<b>7,800</b>	<b>-</b>	<b>-</b>	<b>-</b>	<b>23.0</b>	<b>380</b>	<b>1,652</b>

연 별 Year	기 타 채 소 Others vegetables										
	미 나 리 Parsley			우 영 Burdock			토 란 Taro				
	면 적 Area	생 산 량 Production	면 적 Area	생 산 량 Production	kg/10a	면 적 Area	생 산 량 Production	kg/10a	면 적 Area	생 산 량 Production	kg/10a
2011	1.7	25	0.2	2	1,000	1.0	13	1,300	0.5	10	2,000
2012	1.2	14	0.1	1	1,000	0.7	8	1,142	0.4	5	1,250
2013	1.4	18	-	-	-	1.0	13	1,300	0.4	5	1,250
2014	1.4	18	-	-	-	1.0	13	1,300	0.4	5	1,250
2015	1.4	18	-	-	-	1.0	13	1,300	0.4	5	1,250
<b>2016</b>	<b>1.4</b>	<b>18</b>	<b>-</b>	<b>-</b>	<b>-</b>	<b>1.0</b>	<b>13</b>	<b>1,300</b>	<b>0.4</b>	<b>5</b>	<b>1,250</b>

### 9. 특용작물 생산량

## Production of Oil seeds and Cash crops

단위 : ha, M/T

Unit : ha, M/T

연 별 Year	참 깨 Sesame			들 깨 Wild sesame		
	면 적 Area	생 산 량 Production	kg/10a	면 적 Area	생 산 량 Production	kg/10a
2012	35	18.6	53	25	10.0	40
2013	35	18.6	53	10	12.0	120
2014	35	18.6	53	10	12.0	120
2015	10	10.3	10	29	25.9	89.73
<b>2016</b>	<b>10</b>	<b>10.0</b>	<b>10</b>	<b>29</b>	<b>26.0</b>	<b>90</b>

연 별 Year	땅 콩 Peanut			유 채 Rapeseed		
	면 적 Area	생 산 량 Production	kg/10a	면 적 Area	생 산 량 Production	kg/10a
2012	3	8.0	266	-	-	-
2013	3	8.0	266	-	-	-
2014	3	8.0	266	-	-	-
2015	5	10.6	218	0.2	0.2	102
<b>2016</b>	<b>5</b>	<b>11.0</b>	<b>218</b>	<b>0.2</b>	<b>0.2</b>	<b>102</b>

## 10. 과실류 생산량 Fruit Production

단위 : ha, M/T

Unit : ha, M/T

연 별 Year	합 계 Total			사 과 Apple			배 Pear			복 송 아 Peach		
	면 적 Area	생산량 Production	kg/10a	면 적 Area	생산량 Production	kg/10a	면 적 Area	생산량 Production	kg/10a	면 적 Area	생산량 Production	kg/10a
2011	1,454	17,861		734	13,600	1,850	51	1,462	2,860	7	133	1,900
2012	1,457	16,227		737	12,221	1,658	51	950	1,862	7	126	1,800
2013	1,421	17,991		760	14,110	1,856	39	940	2,410	9	162	1,800
2014	1,428	18,290		799	14,409	1,803	34	715	2,103	9	168	1,867
2015	1,483	19,963		833	15,967	1,916	33	708	2,145	9	157	1,744
<b>2016</b>	<b>1,506</b>	<b>21,646</b>		<b>850</b>	<b>17,954</b>	<b>2,112</b>	<b>29</b>	<b>638</b>	<b>2,200</b>	<b>11</b>	<b>190</b>	<b>1,727</b>

연 별 Year	포 도 Grape			감 Persimmon			자 두 Plum			기 타 Other		
	면 적 Area	생산량 Production	kg/10a	면 적 Area	생산량 Production	kg/10a	면 적 Area	생산량 Production	kg/10a	면 적 Area	생산량 Production	kg/10a
2011	12	185	1,541	597	2,059	345	-	-	-	53	422	796
2012	12	187	1,558	597	2,170	363	-	-	-	53	573	1,080
2013	14	210	1,500	547	2,078	380	-	-	-	52	550	1,057
2014	12	174	1,450	522	2,062	395	-	-	-	52	762	1,465
2015	11	184	1,672	530	2,104	397	-	-	-	67	843	1,258
<b>2016</b>	<b>9</b>	<b>155</b>	<b>1,722</b>	<b>540</b>	<b>1,863</b>	<b>345</b>	<b>-</b>	<b>-</b>	<b>-</b>	<b>67</b>	<b>846</b>	<b>1,262</b>

## 11. 공공비축 미곡 매입실적 Government-Purchased Rice by Class and Kind(Polished Rice)

단위 : 1,000kg

Unit : 1,000kg

연별 및 읍 면 별  Year & Eup and Myeon	실 적  Purchased quantity	등 급 별 By class					종 류 별 By kind		
		특 등 Premium	1등 1st grade	2등 2nd grade	3등 Off- grade	잠정등의 Potential off-grade	일반매입 Ordinary purchase	종 자 Seed	기타(회수) Others
2011	2,487	555	1,798	132	2	-	2,487	-	-
2012	3,509	453	2,700	327	29	-	3,509	-	-
2013	3,500	704	2,609	183	4	-	3,500	-	-
2014	89,065	18,979	65,083	5,003	-	-	89,065	-	-
2015	97,260	17,316	73,122	6,728	94	-	97,260	-	-
<b>2016</b>	<b>119,350</b>	<b>19,749</b>	<b>95,291</b>	<b>4,239</b>	<b>71</b>	<b>-</b>	<b>20,619</b>	<b>-</b>	<b>-</b>
함 양 읍 Hamyang	16,671	2,790	13,018	852	11	-	16,671	-	-
마 천 면 Macheon	1,062	122	878	62	-	-	50	-	-
휴 천 면 Hyucheon	2,455	732	1,708	5	10	-	130	-	-
유 립 면 Yurim	3,795	721	3,044	30	-	-	204	-	-
수 동 면 Sudong	16,528	2,757	13,413	358	-	-	597	-	-
지 곡 면 Jigok	20,554	4,335	15,371	818	30	-	731	-	-
안 의 면 Anui	10,532	2,089	7,968	455	20	-	485	-	-
서 하 면 Seoha	6,877	1,086	5,610	181	-	-	278	-	-
서 상 면 Seosang	34,160	3,278	29,899	983	-	-	1,089	-	-
백 전 면 Baekjeon	5,589	1,517	3,597	475	-	-	237	-	-
병 곡 면 Byeonggok	1,127	322	785	20	-	-	147	-	-

자료 : 농산물유통과

## 12. 보리 매입실적

## Government-Purchased Barley by Class and kind

단위 : 대/40kg

Unit : stem/40kg

연 별 및 읍 면 별  Year & Eup and Myeon	합 계 Total			겉 보 리 Unhulled barley		
	1등 1st grade	2등 2nd grade	등외 Off- grade	1등 1st grade	2등 2nd grade	등외 Off- grade
2011	-	-	-	-	-	-
2012	-	-	-	-	-	-
2013	2.5	2.5	-	2.5	2.5	-
2014	21.0	21.0	-	21.0	21.0	-
2015	-	-	-	-	-	-
<b>2016</b>	-	-	-	-	-	-
함 양 읍 Hamyang	-	-	-	-	-	-
마 천 면 Macheon	-	-	-	-	-	-
휴 천 면 Hyucheon	-	-	-	-	-	-
유 림 면 Yurim	-	-	-	-	-	-
수 동 면 Sudong	-	-	-	-	-	-
지 곡 면 Jigok	-	-	-	-	-	-
안 의 면 Anui	-	-	-	-	-	-
서 하 면 Seoha	-	-	-	-	-	-
서 상 면 Seosang	-	-	-	-	-	-
백 전 면 Baekjeon	-	-	-	-	-	-
병 곡 면 Byeonggok	-	-	-	-	-	-

자료 : 농협중앙회 함양군지부

보리 매입실적 (계속)

Government-Purchased Barley by Class and Kind (cont'd)

단위 : 대/40kg

Unit : stem/40kg

연 별 및 읍 면 별  Year & Eup and Myeon	쌀 보 리 Naked barley			맥 주 보 리 Beer barley		
	1등 1st grade	2등 2nd grade	등외 Off- grade	1등 1st grade	2등 2nd grade	등외 Off- grade
2011	-	-	-	-	-	-
2012	-	-	-	-	-	-
2013	-	-	-	-	-	-
2014	-	-	-	-	-	-
2015	-	-	-	-	-	-
<b>2016</b>	-	-	-	-	-	-
함 양 읍 Hamyang	-	-	-	-	-	-
마 천 면 Macheon	-	-	-	-	-	-
휴 천 면 Hyucheon	-	-	-	-	-	-
유 림 면 Yurim	-	-	-	-	-	-
수 동 면 Sudong	-	-	-	-	-	-
지 곡 면 Jigok	-	-	-	-	-	-
안 의 면 Anui	-	-	-	-	-	-
서 하 면 Seoha	-	-	-	-	-	-
서 상 면 Seosang	-	-	-	-	-	-
백 전 면 Baekjeon	-	-	-	-	-	-
병 곡 면 Byeonggok	-	-	-	-	-	-

### 13. 정부관리 양곡 보관창고

#### Warehouse of Government-controlled Grains

단위 : 개소, m<sup>2</sup>, M/TUnit : number, m<sup>2</sup>, M/T

연 별 및 읍 면 별	합 계 Total			정 부 창고 Government-run warehouse		
	동 수 No. of warehouses	면 적 Area	보관능력 Capacity	동 수 No. of warehouses	면 적 Area	보관능력 Capacity
2011	16	2,155	12,297	-	-	-
2012	12	1,764	10,120	-	-	-
2013	12	1,764	10,120	-	-	-
2014	13	1,816	10,215	-	-	-
2015	18	10,424	17,169	-	-	-
<b>2016</b>	<b>18</b>	<b>10,424</b>	<b>17,169</b>	<b>-</b>	<b>-</b>	<b>-</b>
함 양 읍 Hamyang	3	3,773	4,706	-	-	-
마 천 면 Macheon	-	-	-	-	-	-
휴 천 면 Hyucheon	1	330	554	-	-	-
유 림 면 Yurim	-	-	-	-	-	-
수 동 면 Sudong	10	5,001	9,518	-	-	-
지 곡 면 Jigok	1	330	660	-	-	-
안 의 면 Anui	2	660	1,131	-	-	-
서 하 면 Seoha	-	-	-	-	-	-
서 상 면 Seosang	1	330	600	-	-	-
백 전 면 Baekjeon	-	-	-	-	-	-
병 곡 면 Byeonggok	-	-	-	-	-	-

자료 : 농산물유통과





## 14. 정부관리 양곡 가공공장

## Processing plants of Government-controlled Grains

단위 : 개

Unit : number

연 별 Year	공 장 수 Number of plants	원 동 기 By motor type (HP)		생 산 능 력 Production capacity (t/일)			
		전 동 기 Electric motor	발 동 기 Motor	정 미 Polished rice	정 맥 Polished barley	압 맥 Pressed wheat	제 분 Flour
2011	1	442	-	30	-	-	-
2012	1	442	-	30	-	-	-
2013	1	442	-	30	-	-	-
2014	1	442	-	30	-	-	-
2015	1	442	-	30	-	-	-
<b>2016</b>	<b>1</b>	<b>442</b>	<b>-</b>	<b>30</b>	<b>-</b>	<b>-</b>	<b>-</b>
수동공장	1	442	-	30	-	-	-

자료 : 농산물유통과

## 15. 농업협동조합

### National Agricultural Cooperative Federation

단위: 개, 명, 백만원

unit : number, person, million won

연 별 Year	조합수 Number of unions	조합원수 Members	직 원 수 Staffs		주 요 경 제 사 업 실 적 Major Economic business					
			남 Male	여 Female	판 매 sale	구 매 Purchasing	생활물자 Commodities	가 공 Processing	창 고 Warehouse	
2011	6	12,314	331	182	149	71,899	27,090	8,826	77,031	212
2012	6	15,573	355	246	109	95,159	29,752	10,993	73,379	145
2013	6	15,479	458	263	195	86,863	32,900	11,869	141,486	180
2014	5	13,439	375	254	121	78,759	29,691	9,219	62,864	256
2015	5	13,439	373	251	122	92,009	29,690	9,668	49,700	310
<b>2016</b>	<b>5</b>	<b>11,614</b>	<b>338</b>	<b>200</b>	<b>138</b>	<b>93,716</b>	<b>28,883</b>	<b>9,759</b>	<b>42,241</b>	<b>311</b>
군 지 부	-	-	25	14	11	-	-	-	-	-
지역농협	5	11,614	313	186	127	93,716	28,883	9,759	42,241	311

연 별 Year	주 요 경 제 사 업 실 적 Major Economic business			연 중 여 신 실 적 Credit business by the whole year			연 말 현 재 수 신 잔 고 Balance in deposit as of year-end		
	운 송 Transportation	공 제 Mutual aid	이용기타 Others		금융자금 Credit banking fund	정책자금 Policy fund		저축성예금 Savings deposit	요구불예금 Demand deposit
2011	-	31,139	1,822	577,579	486,939	90,640	634,775	585,547	49,228
2012	27	30,345	4,606	611,381	502,653	108,728	738,552	687,247	51,305
2013	-	60,547	3,234	623,862	516,560	109,960	775,568	725,033	52,546
2014	-	47,153	1,413	646,597	533,727	112,870	794,525	743,256	51,269
2015	-	43,839	2,039	647,050	516,989	130,061	752,409	691,110	61,299
<b>2016</b>	-	<b>39,444</b>	<b>2,516</b>	<b>697,385</b>	<b>521,909</b>	<b>175,476</b>	<b>778,209</b>	<b>697,064</b>	<b>81,145</b>
군 지 부	-	-	-	221,372	101,843	119,529	208,992	176,375	32,617
지역농협	-	39,444	2,516	476,013	420,066	55,947	569,217	520,689	48,528

자료 : 농협중앙회 함양군지부

## 15-1. 축산·산림협동조합 Livestock·Forest Cooperative Federation

단위: 개, 명, 백만원

unit : number, person, million won

연 별 Year	조합수 Number of unions	조합원수 Members	직 원 수 Staffs		주 요 협 동 사 업 실 적 Major Cooperative business					
			남 Male	여 Female	판 매 sale	구 매 Purchasing	생활물자 Commodities	가 공 Processing	창 고 Warehouse	
2011	-	-	-	-	-	-	-	-	-	-
2012	-	-	-	-	-	-	-	-	-	-
2013	-	-	-	-	-	-	-	-	-	-
2014	-	-	-	-	-	-	-	-	-	-
2015	2	4,183	108	81	27	50,294	11,646	4,102	1,324	54
<b>2016</b>	<b>2</b>	<b>4,183</b>	<b>108</b>	<b>81</b>	<b>27</b>	<b>50,294</b>	<b>11,646</b>	<b>4,102</b>	<b>1,324</b>	<b>54</b>
축 산 업 협동조합	1	1,431	85	65	20	48,934	11,646	4,102	1,324	-
산림조합	1	2,752	23	16	7	1,360				54

연 별 Year	주 요 협 동 사 업 실 적 Major Cooperative business			연 중 융 자 실 적 Loans given by the whole year			연 말 현 재 예 금 잔 고 Balance in deposit as of year-end		
	운 송 Transportation	공 제 Mutual aid	이용기타 Others		금융자금 Credit banking fund	정책자금 Policy fund		저축성예금 Savings deposit	요구불예금 Demand deposit
2011	-	-	-	-	-	-	-	-	-
2012	-	-	-	-	-	-	-	-	-
2013	-	-	-	-	-	-	-	-	-
2014	-	-	-	-	-	-	-	-	-
2015	391	6,736	4,926	115,193	72,426	42,767	142,810	130,614	12,196
<b>2016</b>	<b>391</b>	<b>6,736</b>	<b>4,926</b>	<b>115,193</b>	<b>72,426</b>	<b>42,767</b>	<b>142,810</b>	<b>130,614</b>	<b>12,196</b>
축 산 업 협동조합	391	6,736	741	87,489	53,337	34,152	110,738	101,062	9,676
산림조합			4,185	27,704	19,089	8,615	32,072	29,552	2,520

자료 : 함양군 축산업협동조합, 함양군 산림조합

## 16. 농업용 기계보유 Agricultural Machinery Holdings

단위 : 대

Unit : each

연 별 및 읍 면 별 Year & Eup and Myeon	총계 Total	동력 경운기 Power tiller	농업용 트랙터 Tractor			스피드 스프레이어 (SS기) Speed sprayer	광역 방제기 Wide area pesticide applicator	동력이앙기 Rice transplanter	
			소형 Small	중형 Medi- um	대형 Big			보행형 Walking	승용형 Taking
2011	12,632	4,315	1,338			325		1,546	
2012	12,769	4,315	1,338			325		1,546	
2013	13,824	4,111	1,541			365		1,576	
2014	12,709	3,988	1,446			390		1,395	
2015	13,413	4,048	1,482			426		1,351	
<b>2016</b>	<b>13,641</b>	<b>3,974</b>	<b>1,501</b>			<b>364</b>		<b>1,328</b>	
함양읍 Hamyang	2,710	725	278			63		265	
마천면 Macheon	681	173	35			3		41	
휴천면 Hyucheon	901	263	106			-		96	
유림면 Yurim	1,242	381	149			5		125	
수동면 Sudong	1,081	267	152			75		89	
지곡면 Jigok	1,394	454	185			57		103	
안의면 Anui	2,082	608	205			78		243	
서하면 Seoha	883	284	61			47		63	
서상면 Seosang	1,107	362	174			12		155	
백전면 Baekjeon	894	272	88			10		78	
병곡면 Byeonggok	666	185	68			14		70	

자료 : 농산물유통과

## 농업용 기계보유 (계속)

### Agricultural Machinery Holdings(cont'd)

단위 : 대

Unit : each

연 별 및 읍 면 별  Year & Eup and Myeon	관 리 기 Controller		콤 바 인 Combine			곡물 건조기  Grain Dryer	농산물 건조기  Agri. Products Dryer
	보행형 Walking	승용형 Taking	3조이하 -3Rows	4조 4Rows	5조이상 +5Rows		
2011	3,221		410			218	1259
2012	3,296		410			230	1309
2013	3,825		446			255	1705
2014	3,356		398			194	1542
2015	3,507		401			256	1,942
<b>2016</b>	<b>3,522</b>		<b>391</b>			<b>253</b>	<b>2,308</b>
함양읍 Hamyang	1,006		89			59	225
마천면 Macheon	133		5			4	287
휴천면 Hyucheon	151		36			3	246
유림면 Yurim	200		56			28	298
수동면 Sudong	244		30			22	202
지곡면 Jigok	435		53			25	82
안의면 Anui	557		48			18	325
서하면 Seoha	175		9			35	209
서상면 Seosang	243		18			25	118
백전면 Baekjeon	250		20			12	164
병곡면 Byeonggok	128		27			22	152

## 17. 비료공급 Supply of Chemical Fertilizers

단위 : M/T

Unit : M/T

연 별 및 읍 면 별  Year & Eup and Myeon	성 분 별 By element				종 류 별 By type			
	질 소  Nitrogenous	인 산  Phosphate	가 리 질  Potash	기 타  Other	유 안	요 소		
					Ammonium sulfate	Urea		
2011	4,187	913	223	277	2,774	3,432	81	948
2012	4,183	907	219	278	2,779	1,020	79	941
2013	2,077	819	176	226	856	2,979	74	1,095
2014	2,482	864	176	252	1,190	3,122	84	1,132
2015	2,461	857	174	246	1,184	3,095	83	1,039
<b>2016</b>	<b>2,634</b>	<b>723</b>	<b>139</b>	<b>210</b>	<b>1,562</b>	<b>2,634</b>	<b>117</b>	<b>922</b>
함 양 읍 Hamyang	761	209	40	61	451	761	41	218
마 천 면 Macheon	206	57	11	16	122	206	-	37
휴 천 면 Hyucheon	111	30	6	9	66	110	3	69
유 림 면 Yurim	290	80	15	23	172	290	2	95
수 동 면 Sudong	234	64	12	19	139	234	30	111
지 곡 면 Jigok	397	109	21	32	235	398	12	102
안 의 면 Anui	317	87	17	25	188	317	8	119
서 하 면 Seoha	37	10	2	3	22	37	4	22
서 상 면 Seosang	94	26	5	7	56	94	1	60
백 전 면 Baekjeon	77	21	4	6	46	77	5	45
병 곡 면 Byeonggok	110	30	6	9	65	110	11	44

자료 : 농협중앙회 함양군지부

## 비료공급 (계속)

### Supply of Chemical Fertilizers (cont'd)

단위 : M/T

Unit : M/T

연 별 및 읍 면 별  Year & Eup and Myeon	종 류 별 By type					
	과 석  Super phosphate	중과석  Triple Super phosphate	용성인비  Fused phosphate	염화加里 <sup>1)</sup>  Potassium chloride	복합비료  Complex fertilizer	용과린  Fused Superphosphate
2011	-	-	30	34	2,339	-
2012	-	-	29	34	2,379	-
2013	-	-	34	39	1,737	-
2014	-	-	25	31	1,850	1
2015	-	-	26	31	1,916	-
<b>2016</b>	<b>-</b>	<b>-</b>	<b>29</b>	<b>21</b>	<b>1,544</b>	<b>1</b>
함 양 읍 Hamyang	-	-	7	3	492	-
마 천 면 Macheon	-	-	-	-	169	-
휴 천 면 Hyucheon	-	-	-	1	37	-
유 림 면 Yurim	-	-	-	2	191	-
수 동 면 Sudong	-	-	7	6	79	1
지 곡 면 Jigok	-	-	6	2	276	-
안 의 면 Anui	-	-	7	2	181	-
서 하 면 Seoha	-	-	-	-	11	-
서 상 면 Seosang	-	-	2	4	27	-
백 전 면 Baekjeon	-	-	-	-	27	-
병 곡 면 Byeonggok	-	-	-	1	54	-

주: 1) 황산加里 포함



## 18. 농약공급실적 Supply of Agricultural Chemicals

단위 : M/T

Unit : M/T

연 별 및 읍 면 별  Year & Eup and Myeon	합 계  Grand Total	수 도 용 For paddy farming							제초제  For Weeding	원예용  For horti- culture	
		도열병  Rice blast	문고병  Sheath blight	백엽고병  Bacterial leaf blight	모엽고병  Rice strip disease	이화명충  Rice stem borer	벼멸구  Rice hopper	종자 소독제  Seed disinfect			
2011	28.0	5.0	1.0	1.0	-	-	-	1.0	1.0	13.0	10.0
2012	28.4	4.8	0.9	1.0	-	-	-	0.9	1.0	13.4	10.2
2013	38.9	8.0	1.8	2.5	-	-	-	0.5	1.7	20.5	10.4
2014	184.3	13.3	2.3	1.1	-	-	-	0.4	9.5	88.0	83.0
2015	184.3	13.3	2.3	1.1	-	-	-	0.4	9.5	88.0	83.0
<b>2016</b>	<b>81.6</b>	<b>7.5</b>	<b>0.7</b>	<b>-</b>	<b>-</b>	<b>-</b>	<b>-</b>	<b>4.4</b>	<b>0.1</b>	<b>9.8</b>	<b>64.4</b>
함 양 읍 Hamyang	21.3	4.1	0.3	-	-	-	-	3.1	0.1	5.6	11.6
마 천 면 Macheon	29.3	0.2	-	-	-	-	-	-	-	0.1	29.0
휴 천 면 Hyucheon	1.9	0.1	-	-	-	-	-	0.1	-	0.3	1.4
유 림 면 Yurim	2.0	0.1	-	-	-	-	-	0.1	-	0.3	1.6
수 동 면 Sudong	9.1	0.4	-	-	-	-	-	0.1	-	0.9	7.8
지 곡 면 Jigok	6.3	0.9	0.2	-	-	-	-	0.3	-	1.6	3.9
안 의 면 Anui	5.2	0.6	-	-	-	-	-	0.3	-	0.3	4.3
서 하 면 Seoha	1.6	0.2	-	-	-	-	-	0.1	-	0.1	1.3
서 상 면 Seosang	2.2	0.4	0.1	-	-	-	-	0.1	-	0.2	1.6
백 전 면 Baekjeon	1.3	0.3	0.1	-	-	-	-	0.1	-	0.2	0.9
병 곡 면 Byeonggok	1.4	0.2	-	-	-	-	-	0.1	-	0.2	1.0

자료 : 농협중앙회 함양군지부

## 19. 가축 사육

### Number of Livestock, Poultry and Feeders

단위 : 가구, 마리

Unit : household, head

연 별 및 읍 면 별	한 육 우 Native and beef cattle		젖 소 Dairy cattle		돼 지 Pigs		닭 Chicken	
	사육호수 House holds	마리수 Heads	사육호수 House holds	마리수 Heads	사육호수 House holds	마리수 Heads	사육호수 House holds	마리수 Heads
2011	1,210	15,376	6	456	92	50,586	656	325,353
2012	1,303	15,536	7	456	82	47,762	648	375,606
2013	795	13,339	7	491	61	49,862	587	340,988
2014	662	12,741	7	592	53	45,753	421	424,143
2015	663	12,195	7	477	51	50,520	430	411,995
<b>2016</b>	<b>631</b>	<b>12,312</b>	<b>7</b>	<b>574</b>	<b>39</b>	<b>49,622</b>	<b>481</b>	<b>519,270</b>
함 양 읍 Hamyang	139	2,976	3	207	6	16,300	39	968
마 천 면 Macheon	8	98	-	-	4	471	38	426
휴 천 면 Hyucheon	60	517	-	-	8	8,803	46	708
유 림 면 Yurim	70	1,394	3	249	5	7,777	21	1,144
수 동 면 Sudong	73	1,522	-	-	6	4,242	71	1,643
지 곡 면 Jigok	78	1,482	1	118	-	-	52	458
안 의 면 Anui	106	1,812	-	-	7	10,825	73	361,790
서 하 면 Seoha	12	117	-	-	1	1,200	13	198
서 상 면 Seosang	13	260	-	-	-	-	31	150,276
백 전 면 Baekjeon	40	1,500	-	-	2	4	42	1,191
병 곡 면 Byeonggok	32	634	-	-	-	-	55	468

자료 : 농축산과

### 가축 사육 (계속)

## Number of Livestock, Poultry and Feeders (cont'd)

단위 : 가구, 마리

Unit : household, head

연 별 및 읍 면 별	마 필 Horses		산 양 Goats		면 양 Sheep		사슴 Deer		토끼 Rabbits	
	사육호수 House holds	마리수 Heads	사육호수 House holds	마리수 Heads	사육호수 House holds	마리수 Heads	사육호수 House holds	마리수 Heads	사육호수 House holds	마리수 Heads
2011	1	11	169	2,389	-	-	15	257	53	450
2012	1	21	142	2,317	-	-	16	242	62	461
2013	1	22	99	1,815	-	-	9	247	81	615
2014	1	16	109	2,068	-	-	11	144	47	401
2015	1	18	68	1,299	-	-	12	173	45	411
<b>2016</b>	<b>2</b>	<b>45</b>	<b>98</b>	<b>1,941</b>	<b>-</b>	<b>-</b>	<b>8</b>	<b>99</b>	<b>45</b>	<b>331</b>
함양읍 Hamyang	2	45	13	248	-	-	2	26	7	33
마천면 Macheon	-	-	9	186	-	-	-	-	2	21
휴천면 Hyucheon	-	-	-	-	-	-	2	58	2	35
유림면 Yurim	-	-	13	200	-	-	1	8	6	36
수동면 Sudong	-	-	-	-	-	-	1	2	8	105
지곡면 Jigok	-	-	9	206	-	-	1	3	5	37
안의면 Anui	-	-	18	641	-	-	1	2	6	19
서하면 Seoha	-	-	9	30	-	-	-	-	-	-
서상면 Seosang	-	-	6	30	-	-	-	-	-	-
백전면 Baekjeon	-	-	10	55	-	-	-	-	8	30
병곡면 Byeonggok	-	-	11	345	-	-	-	-	1	15

## 가축 사육 (계속)

## Number of Livestock, Poultry and Feeders (cont'd)

단위 : 가구, 마리

Unit : household, head

연 별 및 읍 면 별	개 Dogs		오 리 Ducks		칠면조 Turkeys		거 위 Geese		꿀 벌 Bees	
	사육호수 House holds	마리수 Heads	사육호수 House holds	마리수 Heads	사육호수 House holds	마리수 Heads	사육호수 House holds	마리수 Heads	사육호수 House holds	마리수 Heads
2011	1,289	3,976	30	50,858	2	4	5	23	65	4,686
2012	1,315	3,435	34	100,369	2	3	8	75	113	8,646
2013	1,408	3,291	25	107,705	6	14	18	93	110	7,446
2014	1,426	3,202	29	80,092	5	11	9	25	137	9,328
2015	1,334	3,344	26	76,632	6	15	10	19	164	12,544
<b>2016</b>	<b>1,435</b>	<b>2,932</b>	<b>19</b>	<b>21,790</b>	<b>10</b>	<b>18</b>	<b>4</b>	<b>7</b>	<b>174</b>	<b>11,840</b>
함 양 읍 Hamyang	274	465	2	800	-	-	-	-	25	2,140
마 천 면 Macheon	95	199	2	16	1	3	-	-	26	831
휴 천 면 Hyucheon	123	238	1	5	-	-	-	-	3	125
유 립 면 Yurim	168	320	1	3	-	-	-	-	6	242
수 동 면 Sudong	157	267	2	3,700	2	4	1	1	10	822
지 곡 면 Jigok	189	459	1	180	2	2	1	2	14	690
안 의 면 Anui	155	464	8	17,073	5	9	2	4	34	3,508
서 하 면 Seoha	72	126	-	-	-	-	-	-	16	1,329
서 상 면 Seosang	66	131	-	-	-	-	-	-	17	813
백 전 면 Baekjeon	46	118	2	13	-	-	-	-	12	418
병 곡 면 Byeonggok	90	145	-	-	-	-	-	-	11	922

## 20. 가축 전염병 발생 Infectious Livestock Diseases by Case

단위 : 마리

Unit : head

연 별 및 읍 면 별 Year & Eup and Myeon	기종저 Blackleg	돼지열병 Hog cholera	돼지 오제스키병 Aujeszky's	돼지단독 Swine erysipelas	광견병 Rabies	뉴캐슬병 Newcastle disease	추백리 Pullorum disease	기 타 Others
2011	-	-	-	-	-	-	-	1
2012	-	-	-	-	-	-	-	1
2013	-	-	-	-	-	-	-	47
2014	-	-	-	-	-	-	-	-
2015	-	-	-	-	-	-	-	-
<b>2016</b>	-	-	-	-	-	-	-	<b>2</b>
함 양 읍 Hamyang	-	-	-	-	-	-	-	-
마 천 면 Macheon	-	-	-	-	-	-	-	-
휴 천 면 Hyucheon	-	-	-	-	-	-	-	-
유 립 면 Yurim	-	-	-	-	-	-	-	1
수 동 면 Sudong	-	-	-	-	-	-	-	1
지 곡 면 Jigok	-	-	-	-	-	-	-	-
안 의 면 Anui	-	-	-	-	-	-	-	-
서 하 면 Seoha	-	-	-	-	-	-	-	-
서 상 면 Seosang	-	-	-	-	-	-	-	-
백 전 면 Baekjeon	-	-	-	-	-	-	-	-
병 곡 면 Byeonggok	-	-	-	-	-	-	-	-

자료 : 농축산과

## 21. 가축 전염병 예방주사 실적

### Livestock Vaccinated Against Infectious Diseases

단위 : 마리

Unit : head

연 별 및 읍 면 별 Year & Eup and Myeon	탄저, 기종저 Anthrax, Black, Leg	소전염성 비기관염 Infectious bovine rhinotrachetis	돼지 일본뇌염 Japanese encephalitis	돼지전염성 위장병 Transmissible gastroenteritis	돼지 오제스키병 Aujeszky's
2011	1,300	1,800	15,000	-	-
2012	1,300	1,800	15,000	-	-
2013	1,300	1,700	12,000	-	-
2014	1,600	1,000	8,620	-	-
2015	1,400	1,800	10,000	-	-
<b>2016</b>	<b>1,400</b>	<b>1,825</b>	<b>10,000</b>	<b>-</b>	<b>-</b>
함 양 읍 Hamyang	360	470	3,740	-	-
마 천 면 Macheon	10	20	90	-	-
휴 천 면 Hyucheon	60	80	1,370	-	-
유 립 면 Yurim	180	230	1,800	-	-
수 동 면 Sudong	150	200	1,170	-	-
지 곡 면 Jigok	160	220	-	-	-
안 의 면 Anui	200	260	1,830	-	-
서 하 면 Seoha	20	20	-	-	-
서 상 면 Seosang	60	70	-	-	-
백 전 면 Baekjeon	140	180	-	-	-
병 곡 면 Byeonggok	60	75	-	-	-

자료: 농축산과

## 가축 전염병 예방주사 실적 (계속)

### Livestock Vaccinated Against Infectious Diseases (cont'd)

단위 : 마리

Unit : head

연 별 및 읍 면 별	뉴캐슬병	광견병	소유행열	소아까바네병	돼지열병	기 타
Year & Eup and Myeon	Newcastle disease	Rabies	Bovine epidemic fever	Akabane disease	Hog cholera	Others
2011	985,000	1,700	3,201	2,300	123,000	17,201
2012	985,000	1,700	3,201	2,300	123,000	17,201
2013	851,000	2,200	3,000	2,200	120,000	1,363,500
2014	900,000	2,670	2,100	9,312	792,000	231,795
2015	864,000	3,600	2,400	8,355	90,000	207,455
<b>2016</b>	<b>700,000</b>	<b>1,720</b>	<b>2,250</b>	<b>4,390</b>	<b>93,020</b>	<b>180,423</b>
함 양 읍 Hamyang	-	820	624	883	24,670	51,800
마 천 면 Macheon	-	55	16	42	1,242	1,257
휴 천 면 Hyucheon	-	50	101	57	15,846	27,934
유 립 면 Yurim	8,000	40	300	648	16,563	30,518
수 동 면 Sudong	8,000	50	260	236	13,127	26,483
지 곡 면 Jigok	-	110	288	762	16,197	3,217
안 의 면 Anui	412,000	400	351	858	5,205	28,871
서 하 면 Seoha	-	50	25	66	-	5,321
서 상 면 Seosang	272,000	25	94	232	150	1,054
백 전 면 Baekjeon	-	80	89	384	20	2,611
병 곡 면 Byeonggok	-	40	102	222	-	1,357





## 23. 도축검사 Inspection of Slaughtered Livestock

단위 : 마리, kg

Unit : head, kg

연 별 및 읍 면 별	소 Cattle			돼 지 Pigs			닭 Chickens			기 타 Others		
	두 수 No. of heads	생체량 Alive	지육량 Meat	두 수 No. of heads	생체량 Alive	지육량 Meat	두 수 No. of heads	생체량 Alive	지육량 Meat	두 수 No. of heads	생체량 Alive	지육량 Meat
2011	-	-	-	99,306	10,427,130	7,298,991	-	-	-	-	-	-
2012	-	-	-	99,306	10,427,130	7,298,991	-	-	-	-	-	-
2013	-	-	-	166,844	17,518,620	12,263,034	-	-	-	-	-	-
2014	-	-	-	-	-	-	-	-	-	-	-	-
2015	-	-	-	-	-	-	-	-	-	2,451	178,923	98,407
<b>2016</b>	<b>-</b>	<b>-</b>	<b>-</b>	<b>-</b>	<b>-</b>	<b>-</b>	<b>-</b>	<b>-</b>	<b>-</b>	<b>4,800</b>	<b>350,400</b>	<b>192,719</b>
함 양 읍 Hamyang	-	-	-	-	-	-	-	-	-	-	-	-
마 천 면 Macheon	-	-	-	-	-	-	-	-	-	-	-	-
휴 천 면 Hyucheon	-	-	-	-	-	-	-	-	-	-	-	-
유 림 면 Yurim	-	-	-	-	-	-	-	-	-	-	-	-
수 동 면 Sudong	-	-	-	-	-	-	-	-	-	-	-	-
지 곡 면 Jigok	-	-	-	-	-	-	-	-	-	-	-	-
안 의 면 Anui	-	-	-	-	-	-	-	-	-	-	-	-
서 하 면 Seoha	-	-	-	-	-	-	-	-	-	-	-	-
서 상 면 Seosang	-	-	-	-	-	-	-	-	-	-	-	-
백 전 면 Baekjeon	-	-	-	-	-	-	-	-	-	-	-	-
병 곡 면 Byeonggok	-	-	-	-	-	-	-	-	-	-	-	-



## 25. 축산물 위생관계업소

### Number of Licensed Livestock Products premised by Business Type

단위 : 개소

Unit : place

연 별 및 읍 면 별  Year & Eup and Myeon	합 계  Total	도축업  Livestock slaughter business	집유업  Milk collection business	축산물 가공업 Livestock products processing business				식육포장 처리업  Meat wrapping business	축산물 보관업  Livestock products storing business
				소 계  sub total	식육가공업  Meat processing business	유가공업  Milk processing Business	알가공업  Egg processing Business		
2011	98	1	-	7	7	-	-	1	
2012	98	1	-	7	7	-	-	1	
2013	90	1	-	5	5	-	-	-	
2014	97	1	-	6	6	-	-	-	
2015	112	1	-	9	8	1	-	7	
<b>2016</b>	<b>133</b>	<b>1</b>		<b>11</b>	<b>9</b>	<b>1</b>	<b>-</b>	<b>8</b>	
함양읍 Hamyang	81	1	-	6	6	-	-	7	
마천면 Macheon	11	-	-	1	1	-	-	-	
휴천면 Hyucheon	2	-	-	1	-	-	-	-	
유림면 Yurim	3	-	-	1	-	1	-	-	
수동면 Sudong	9	-	-	1	1	-	-	1	
지곡면 Jigok	1	-	-	-	-	-	-	-	
안의면 Anui	17	-	-	1	1	-	-	-	
서하면 Seoha	3	-	-	-	-	-	-	-	
서상면 Seosang	5	-	-	-	-	-	-	1	
백전면 Baekjeon	-	-	-	-	-	-	-	-	
병곡면 Byeongok	1	-	-	-	-	-	-	-	

## 축산물 위생관계업소 (계속)

## Number of Licensed Livestock Products premised by Business Type (cont'd)

단위 : 개소

Unit : place

연 별 및 읍 면 별 Year & Eup and Myeon	축산물 운반업 Livestock products transportation business	축산물 판매업 Live stock products sale business						
		소 계 Sub total	식 육 판매업 Meat sales	식육부산물 전문판매업 Meat by-products sales business	우유류 판매업 Milk products slaes business	축산물유통 전문판매업 Livestock products distribution sales business	축산물수입 판매업 Livestock products import sales business	식용란 수집판매업 Egg collection sales business
2011	3	86	78	-	8	-	-	-
2012	3	86	78	-	8	-	-	-
2013	1	83	77	-	6	-	-	-
2014	1	89	82	1	6	-	-	-
2015	1	93	84	1	4	4	-	-
<b>2016</b>	<b>3</b>	<b>109</b>	<b>96</b>	<b>1</b>	<b>6</b>	<b>4</b>	<b>-</b>	<b>2</b>
함양읍 Hamyang	2	65	54	-	6	4	-	1
마천면 Macheon	-	10	10	-	-	-	-	-
휴천면 Hyucheon	-	1	1	-	-	-	-	-
유림면 Yurim	-	2	2	-	-	-	-	-
수동면 Sudong	1	6	6	-	-	-	-	-
지곡면 Jigok	-	1	1	-	-	-	-	-
안의면 Anui	-	16	14	1	-	-	-	1
서하면 Seoha	-	3	3	-	-	-	-	-
서상면 Seosang	-	4	4	-	-	-	-	-
백전면 Baekjeon	-	-	-	-	-	-	-	-
병곡면 Byeonggok	-	1	1	-	-	-	-	-

## 26. 소유별 산림면적 Area of Forest Land by Ownership

단위 : ha

Unit : ha

연 별 Year	총 계 Total	국 유 립 National forest				
		합 계 Total	산 립 청 소 관 Under Forestry Administration			타부처소관 Under other national government authorities
			소 계 Subtotal	요 존 Indispensable	불요존 Dispensable	
2011	55,442	9,807	9,780	-	-	27
2012	56,146	9,807	9,780	-	-	27
2013	56,165	9,896	9,635	-	-	261
2014	56,141	10,204	9,952	-	-	252
2015	55,990	10,236	9,989	-	-	247
<b>2016</b>	<b>55,941</b>	<b>10,266</b>	<b>10,019</b>	<b>-</b>	<b>-</b>	<b>247</b>

연 별 Year	합 계 Total	민 유 립 Non-National forest				
		공 유 립 Public forest			사유림 Private forest	산림율(%) Rate of Forest Area
		소 계 Sub total	도유림 Provincial forest	군유림 County forest		
2011	45,635	9,852	5,315	4,537	35,783	-
2012	46,339	10,511	5,475	5,036	35,828	-
2013	46,269	10,521	5,475	5,046	35,748	-
2014	45,937	10,302	5,477	4,826	35,635	-
2015	45,754	10,297	5,477	4,820	35,457	-
<b>2016</b>	<b>45,675</b>	<b>10,287</b>	<b>5,477</b>	<b>4,810</b>	<b>35,388</b>	<b>-</b>

자료 : 산림녹지과

## 27. 임상별 산림면적

### Area of Forest Land by Forest Type

단위 : ha

Unit : ha

연 별 Year	합 계 Total	침엽수림 Conifer	활엽수림 Non-Conifer	혼효림 Mixed	죽림 Bamboo	무입목지 Forest land without trees
2011	57,462	29,426	19,804	7,355	24	853
2012	56,146	28,110	19,804	7,355	24	853
2013	56,165	28,080	19,872	7,373	24	816
2014	56,141	28,074	19,860	7,371	24	812
2015	55,990	27,980	19,808	7,368	24	810
<b>2016</b>	<b>55,941</b>	<b>27,949</b>	<b>19,798</b>	<b>7,360</b>	<b>24</b>	<b>810</b>

자료 : 산림녹지과

## 28. 임상별 임목축적

### Growing Stock by Forest Type

단위 : m<sup>3</sup>Unit : m<sup>3</sup>

연 별 Year	합 계 Total	침엽수 Conifer	활엽수 Non-Conifer	혼효림 Mixed	죽림(속) Bamboo
2011	9,070,687	5,012,019	2,635,347	1,423,321	-
2012	9,070,687	5,012,019	2,635,347	1,423,321	-
2013	9,019,081	4,981,874	2,622,327	1,414,880	-
2014	9,019,680	4,981,880	2,622,900	1,414,900	-
2015	9,020,393	4,982,250	2,623,120	1,415,023	-
<b>2016</b>	<b>9,021,640</b>	<b>4,982,780</b>	<b>2,623,320</b>	<b>1,415,540</b>	-

자료 : 산림녹지과

## 29. 임산물 생산량 Production of forest products

단위 : m<sup>3</sup>,M/T,t,kg

Unit : m<sup>3</sup>,M/T,t,kg

연 별 Year	용 재 (m <sup>3</sup> ) Timber	죽 재 (속) Bamboo	농용자재 (t) Agricultural material	수 실 (kg) nut and fruits	산나물 (kg) Wild vegetable	죽 순 (kg) Bamboo shoot	약용식물 (kg) Medicinal herbs	연 료 (M/T) Fuel
2011	3,423	-	7,454	-	78,256	-	164,200	10
2012	30,954	-	6,090	-	89,325	-	193,340	14
2013	24,230	-	929	-	318,504	-	340,384	14
2014	9,774	-	200	-	357,567	-	382,485	11
2015	-	-	-	3,772,603	500,334	-	684,861	-
<b>2016</b>	<b>-</b>	<b>-</b>	<b>-</b>	<b>3,926,173</b>	<b>523,572</b>	<b>50</b>	<b>491,719</b>	<b>-</b>

연 별 Year	섬유원료 (kg) Fiber material	톱 밥 (m <sup>3</sup> ) saw dust	목초액 (ℓ) wood vinegar	버섯 (kg) Mushroom	조경재 (본) Jogyongjae	수 지 (kg) Resin	토 석 (m <sup>3</sup> ) Soil and stone	기 타 Others
2011	-	-	-	43,256	-	210	-	-
2012	-	-	-	41,533	-	220	-	-
2013	-	-	-	12,091	-	64	-	-
2014	-	-	-	20,260	-	71	-	-
2015	-	-	-	21,249	-	137	-	-
<b>2016</b>	<b>-</b>	<b>-</b>	<b>-</b>	<b>28,660</b>	<b>-</b>	<b>176</b>	<b>-</b>	<b>-</b>

자료 : 산림녹지과

### 30. 임목벌채 허가(신고) Lumbering Permits(Report)

단위 : m<sup>3</sup>Unit : m<sup>3</sup>

연 별 및 읍 면 별 Year & Eup and Myeon	합 계 Total		주 별 Final clearing		수익숙아베기 Thinning fot profit		숲가꾸기 Forest tending	
	벌채량 cutting volume	수집량 collected volume	벌채량 cutting volume	수집량 collected volume	벌채량 cutting volume	수집량 collected volume	벌채량 cutting volume	수집량 collected volume
2011	208.2	9,310.7	-	-	195.7	8,156.7	-	-
2012	273.8	18,543.1	-	-	265.1	17,767.0	-	-
2013	275.24	14,792.19	-	-	111.24	6,869.09	-	-
2014	262.71	16,283.79	-	-	187.58	10,672.46	-	-
2015	209.94	16,927.47	-	-	83.44	3,845.68	-	-
<b>2016</b>	<b>953.27</b>	<b>642.41</b>	<b>86.52</b>	<b>86.52</b>	<b>272.04</b>	<b>272.04</b>	<b>310.86</b>	<b>-</b>
함 양 읍 Hamyang	33.96	9.50	-	-	8.40	8.40	24.46	-
마 천 면 Macheon	10.90	1.00	-	-	-	-	9.90	-
휴 천 면 Hyucheon	60.75	8.84	-	-	-	-	51.91	-
유 립 면 Yurim	22.24	21.06	-	-	-	-	1.18	-
수 동 면 Sudong	109.91	66.75	8.50	8.50	9.54	9.54	43.16	-
지 곡 면 Jigok	-	-	-	-	-	-	-	-
안 의 면 Anui	58.70	58.70	1.00	1.00	11.74	11.74	-	-
서 하 면 Seoha	83.22	21.75	-	-	21.75	21.75	61.47	-
서 상 면 Seosang	151.44	148.57	4.12	4.12	136.81	136.81	2.87	-
백 전 면 Baekjeon	169.23	147.10	72.90	72.90	74.20	74.20	22.13	-
병 곡 면 Byeonggok	252.92	159.14	-	-	9.60	9.60	93.78	-





## 31. 수 령

### Hunting

단위 : 건

Unit : case

연 별 Year	수 령 면 허 Hunting license			
	내 국 인 Native	외 국 인 Foreigner	외교관·군인 Diplomat, military personnel	
2011	-	-	-	-
2012	-	-	-	-
2013	-	-	-	-
2014	-	-	-	-
2015	34	34	-	-
<b>2016</b>	<b>23</b>	<b>23</b>	-	-

연 별 Year	포 획 승 인 Permit of hunting			포 획 량 (마리) Amount of game taken or hunted	수 령 수입액 (천원) Income from hunting
	내 국 인 Native	외 국 인 Foreigner	외교관·군인 Diplomat, military personnel		
2011	-	-	-	-	-
2012	-	-	-	-	-
2013	-	-	-	-	-
2014	-	-	-	-	-
2015	375	375	-	1,376	57,010
<b>2016</b>	<b>350</b>	<b>350</b>		<b>1,525</b>	<b>0</b>

자료 : 도시환경과

## 32. 수렵 면허장 발급 Hunting License Issues

단위 : 건

Unit : case

연 별 및 읍 면 별 Year & Eup and Myeon	계 Total	1종 Class I	2종 Class II	3종 class III
2011	18	18	-	-
2012	12	12	-	-
2013	7	7	-	-
2014	9	9	-	-
2015	34	34	-	-
<b>2016</b>	<b>23</b>	<b>23</b>		
함양읍 Hamyang	6	6	-	-
마천면 Macheon	2	2	-	-
휴천면 Hyucheon	1	1	-	-
유림면 Yurim	5	5	-	-
수동면 Sudong	2	2	-	-
지곡면 Jigok	1	1	-	-
안의면 Anui	3	3	-	-
서하면 Seoha	1	1	-	-
서상면 Seosang	1	1	-	-
백전면 Baekjeon	-	-	-	-
병곡면 Byeonggok	1	1	-	-

자료 : 도시환경과

### 33. 사 방 사 업

### Erosion Control

단위 : ha, 천본, 천원, m

Unit : ha, 1,000trees, 1,000won, m

연 별 및 읍 면 별	산지보전 (ha)	산사태예방 (ha)	계류보전 (km)	사 방 댐 (개소)
Year & Eup and Myeon	Mountain conservation	Landslide prevention	Stream conservation	Erosion control dam (sites)
2011	1.0	-	1.0	8.0
2012	8.5	-	5.0	5.0
2013	36.94	-	4	7.00
2014	1.00	-	3	7.00
2015	0.07	-	0.53	10.00
<b>2016</b>	<b>-</b>	<b>-</b>	<b>3.00</b>	<b>6.00</b>
함 양 읍 Hamyang	-	-	1.00	1.00
마 천 면 Macheon	-	-	-	-
휴 천 면 Hyucheon	-	-	-	1.00
유 립 면 Yurim	-	-	-	-
수 동 면 Sudong	-	-	-	2.00
지 곡 면 Jigok	-	-	-	-
안 의 면 Anui	-	-	-	-
서 하 면 Seoha	-	-	1.00	-
서 상 면 Seosang	-	-	-	1.00
백 전 면 Baekjeon	-	-	1.00	1.00
병 곡 면 Byeonggok	-	-	-	-

자료 : 산림녹지과

주 : 1) 추기기초 사업은 익년도 파식물량에 포함되고 사방지 비배물량은 실적에서 제외

2) 산지사방의 경우 2003년부터 수해복구사업이 포함됨

## 사 방 사 업 (계속) Erosion Control (cont'd)

단위 : ha, 천본, 천원, m

Unit : ha, 1,000trees, 1,000won, m

연 별 및 읍 면 별	해안방재림 조성	해안침식방지 (km)	식재본수 (천본)	다목적댐 (개소)	산림유역관리조성 (개소)
Year & Eup and Myeon	coast disaster prevention forest	Prevention of coastal erosion	Plantion (1,000seedings)	Multipurpose dams (sites)	Forest Watershed Management (sites)
2011	-	-	-	-	-
2012	-	-	-	-	-
2013	-	-	-	-	-
2014	-	-	-	-	-
2015	-	-	-	-	-
<b>2016</b>	<b>-</b>	<b>-</b>	<b>-</b>	<b>-</b>	<b>-</b>
함 양 읍 Hamyang	-	-	-	-	-
마 천 면 Macheon	-	-	-	-	-
휴 천 면 Hyucheon	-	-	-	-	-
유 립 면 Yurim	-	-	-	-	-
수 동 면 Sudong	-	-	-	-	-
지 곡 면 Jigok	-	-	-	-	-
안 의 면 Anui	-	-	-	-	-
서 하 면 Seoha	-	-	-	-	-
서 상 면 Seosang	-	-	-	-	-
백 전 면 Baekjeon	-	-	-	-	-
병 곡 면 Byeonggok	-	-	-	-	-

## 34. 조 림

### Reforestation by Project

단위 : ha, 천본

Unit : ha, 1,000 seedlings

연 별 및 읍 면 별 Year & Eup and Myeon	합 계 Total		경제수조림 Commercial tree pecies		큰나무조림 Semi-mature tree		유휴토지조림 Fallow land reforestation	
	면적 Area	본수 Seedlings	면적 Area	본수 Seedlings	면적 Area	본수 Seedlings	면적 Area	본수 Seedlings
2015	140.0	291.6	110.0	221.1	13.0	19.5	-	-
<b>2016</b>	<b>160.0</b>	<b>400.5</b>	<b>105.0</b>	<b>302.0</b>	<b>10.0</b>	<b>2.0</b>	-	-
함 양 읍 Hamyang	6.5	19.5	1.0	3.0	-	-	-	-
마 천 면 Macheon	0.5	1.5	0.5	1.5	-	-	-	-
휴 천 면 Hyucheon	11.8	20.8	11.2	19.0	-	-	-	-
유 림 면 Yurim	-	-	-	-	-	-	-	-
수 동 면 Sudong	6.0	15.7	3.0	7.8	-	-	-	-
지 곡 면 Jigok	11.5	31.5	4.5	10.5	-	-	-	-
안 의 면 Anui	24.3	72.9	24.3	72.9	-	-	-	-
서 하 면 Seoha	28.7	83.1	20.6	61.8	-	-	-	-
서 상 면 Seosang	23.4	66.5	19.9	59.7	-	-	-	-
백 전 면 Baekjeon	12.8	35.7	11.0	33.0	-	-	-	-
병 곡 면 Byeonggok	34.5	53.3	9.0	32.8	10.0	2.0	-	-

자료 : 산림녹지과

## 조 림 (계속) Reforestation by Project (cont'd)

단위 : ha, 천본

Unit : ha, 1,000 seedlings

연 별 및 읍 면 별  Year & Eup and Myeon	산불피해복구조림 Forest fire reforestation		금강소나무후계숲 Geumgang pine tree		기 타 Others	
	면적 Area	본수 Seedlings	면적 Area	본수 Seedlings	면적 Area	본수 Seedlings
2015	17.0	51.0	-	-	-	-
<b>2016</b>	<b>35.0</b>	<b>94.5</b>	<b>-</b>	<b>-</b>	<b>10.0</b>	<b>2.0</b>
함 양 읍 Hamyang	5.5	16.5	-	-	-	-
마 천 면 Macheon	-	-	-	-	-	-
휴 천 면 Hyucheon	0.6	1.8	-	-	-	-
유 림 면 Yurim	-	-	-	-	-	-
수 동 면 Sudong	3.0	7.9	-	-	-	-
지 곡 면 Jigok	7.0	21.0	-	-	-	-
안 의 면 Anui	-	-	-	-	-	-
서 하 면 Seoha	8.1	21.3	-	-	-	-
서 상 면 Seosang	3.5	6.8	-	-	-	-
백 전 면 Baekjeon	1.8	2.7	-	-	-	-
병 곡 면 Byeonggok	5.5	16.5	-	-	10.0	2.0

## 35. 불법 산림훼손 피해현황

### Forest Damage

단위 : 건수, ha, m<sup>3</sup>, 천원

Unit : cases, ha, 1000 won

연 별 및 읍 면 별	합 계 Total				도 별 Secret logging				무허가 벌채 Unlicensed cutting			
	건 수 Cases	면 적 Area	재 적 Volume	피해액 Amount	건 수 Cases	면 적 Area	재 적 Volume	피해액 Amount	건 수 Cases	면 적 Area	재 적 Volume	피해액 Amount
2011	18	1.28	-	39,268	-	-	-	-	3	0.3	-	1,458
2012	18	1.10	-	31,390	-	-	-	-	5	0.3	-	1,300
2013	22	2.09	-	10,305	1	0	-	220	4	0.21	-	689
2014	19	2.17	-	4,263	1	0.01	-	295	1	0.01	-	1,219
2015	16	2.01	-	4,105	1	0.01	-	250	1	0.01	-	1,170
<b>2016</b>	<b>10</b>	<b>9</b>	<b>11</b>	<b>34,048</b>	<b>1</b>	<b>0</b>	<b>10</b>	<b>100</b>	<b>2</b>	<b>7</b>	<b>1</b>	<b>33,948</b>
함 양 읍 Hamyang	2	0.70	-	-	-	-	-	-	-	-	-	-
마 천 면 Macheon	3	0.11	10	100	1	0.01	10	100	-	-	-	-
휴 천 면 Hyucheon	1	0.20	-	-	-	-	-	-	-	-	-	-
유 립 면 Yurim	-	0.40	-	-	-	-	-	-	-	-	-	-
수 동 면 Sudong	-	-	-	-	-	-	-	-	-	-	-	-
지 곡 면 Jigok	-	-	-	-	-	-	-	-	-	-	-	-
안 의 면 Anui	-	-	-	-	-	-	-	-	-	-	-	-
서 하 면 Seoha	-	-	-	-	-	-	-	-	-	-	-	-
서 상 면 Seosang	4	7.33	1	33,948	-	-	-	-	2	6.57	1	33,948
백 전 면 Baekjeon	-	-	-	-	-	-	-	-	-	-	-	-
병 곡 면 Byeonggok	-	-	-	-	-	-	-	-	-	-	-	-

자료 : 산림녹지과





### 36. 산림의 전용허가 타 용도 현황

#### Status of Forest Land Conversion

단위 : km<sup>2</sup>Unit : km<sup>2</sup>

연 별 Year	도 로 Road	공 장 Factory	교육시설 Educa- tional facilities	대 지 Building land	묘 지 Grave yard	초 지 Pasture	농 지 Farmland	축사 및 창고 Cattle shed and warehouse	군사용지 Military installa- tion	기 타 Others
2015	2.0	0.7	-	37.5	0.1	-	52.3	7.9	-	77.1
<b>2016</b>	<b>4.9</b>	<b>-</b>	<b>-</b>	<b>26.1</b>	<b>3.8</b>	<b>-</b>	<b>33.3</b>	<b>9.3</b>	<b>-</b>	<b>53.4</b>

자료 : 산림녹지과

### 37. 산림보호구역 지정현황

#### Forest Protected Areas

단위 : ha

Unit : ha

연 별 Year	재해방지 보호구역 disaster prevention	생활환경 보호구역 liverlihood environment	산림유전자원 보호구역 Forest genetic resources	수 원 함 양 Watershed conservation			경 관 Land- scape
				1종 class I	2종 class II	3종 class III	
2015	-	0.37	1.3	-	412	-	-
<b>2016</b>	<b>-</b>	<b>0.37</b>	<b>1.3</b>	<b>-</b>	<b>412</b>	<b>-</b>	<b>-</b>

자료 : 산림녹지과

### 38. 병해충 발생 및 방제상황

#### Forest Damage Occurrence and Prevention by Forest Pest Insect and Disease

단위 : ha

Unit : ha

연 별 및 읍 면 별 Year & Eup and Myeon	합 계 Total		솔잎혹파리 Pine gall midge		솔껍질깍지벌레 Black pine bast scale		소나무재선충 Pine wood nematode		솔나방 Pine caterpillar		흰불나방 Fall webworm	
	발생면적 Occurrence	방제면적 Prevention	발생면적 Occurrence	방제면적 Prevention	발생면적 Occurrence	방제면적 Prevention	발생면적 Occurrence	방제면적 Prevention	발생면적 Occurrence	방제면적 Prevention	발생면적 Occurrence	방제면적 Prevention
2011	2,109	2,109	4	4			-	-	-	-	-	-
2012	1,920	1,920	-	-			-	-	-	-	-	-
2013	1,920	1,920	-	-			-	-	-	-	-	-
2014	2,046	2,046	-	-			-	-	-	-	-	-
2015	2,276	2,276	-	-			-	-	-	-	-	-
<b>2016</b>	<b>1,881</b>	<b>1,881</b>	-	-			-	-	-	-	-	-
함 양 읍 Hamyang	555	555	-	-			-	-	-	-	-	-
마 천 면 Macheon	1	1	-	-			-	-	-	-	-	-
휴 천 면 Hyucheon	146	146	-	-			-	-	-	-	-	-
유 립 면 Yurim	98	98	-	-			-	-	-	-	-	-
수 동 면 Sudong	130	130	-	-			-	-	-	-	-	-
지 곡 면 Jigok	131	131	-	-			-	-	-	-	-	-
안 의 면 Anui	79	79	-	-			-	-	-	-	-	-
서 하 면 Seoha	53	53	-	-			-	-	-	-	-	-
서 상 면 Seosang	14	14	-	-			-	-	-	-	-	-
백 전 면 Baekjeon	396	396	-	-			-	-	-	-	-	-
병 곡 면 Byeonggok	278	278	-	-			-	-	-	-	-	-

자료 : 산림복지과

## 병해충 발생 및 방제상황(계속)

### Forest Damage Occurrence and Prevention by Forest Pest Insect and Disease (Cont'd)

단위 : ha

Unit : ha

연 별 및 읍 면 별 Year & Eup and Myeon	오리나무잎벌레 Japanese alder leafbeetle		잣나무털녹병 white pine blister rust		황철나무안락하늘소 small poplar longicorn		밤나무해충 chestnut insect pests		기타해충 Others	
	발생면적 Occur- rence	방제면적 Preven- tion	발생면적 Occur- rence	방제면적 Preven- tion	발생면적 Occur- rence	방제면적 Preven- tion	발생면적 Occur- rence	방제면적 Preven- tion	발생면적 Occur- rence	방제면적 Preven- tion
2011	35	35	-	-	-	-	2,070	2,070	-	-
2012	20	20	-	-	-	-	1,900	1,900	-	-
2013	20	20	-	-	-	-	1,900	1,900	-	-
2014	-	-	-	-	-	-	2,046	2,046	-	-
2015	-	-	-	-	-	-	2,235	2,235	41	41
<b>2016</b>							<b>1,836</b>	<b>1,836</b>	<b>45</b>	<b>45</b>
함양읍 Hamyang	-	-	-	-	-	-	541	541	14	14
마천면 Macheon	-	-	-	-	-	-			1	1
휴천면 Hyucheon	-	-	-	-	-	-	144	144	2	2
유림면 Yurim	-	-	-	-	-	-	95	95	3	3
수동면 Sudong	-	-	-	-	-	-	128	128	2	2
지곡면 Jigok	-	-	-	-	-	-	128	128	3	3
안의면 Anui	-	-	-	-	-	-	76	76	3	3
서하면 Seoha	-	-	-	-	-	-	48	48	5	5
서상면 Seosang	-	-	-	-	-	-	7	7	7	7
백전면 Baekjeon	-	-	-	-	-	-	393	393	3	3
병곡면 Byeonggok	-	-	-	-	-	-	276	276	2	2

### 39. 어가 및 어가인구 (내수면어업)

#### Fishery Households and Population (Inland water Fishery)

단위 : 가구, 명

Unit : household, person

연 별 Year	어 가 Fishery households				
	전 업 Full time	겸 업 Part time			제2종 class II
		제1종 class I			
2011	-	-	-	-	-
2012	-	-	-	-	-
2013	-	-	-	-	-
2014	-	-	-	-	-
2015	22	3	19	6	13
<b>2016</b>	<b>22</b>	<b>3</b>	<b>19</b>	<b>6</b>	<b>13</b>

연 별 Year	어 가 인 구 Fishery population				어업종사자 Fishery workers					
	호당인구 Person per household	남 Male		여 Female		호당인구 Person per household	남 Male		여 Female	
2011	-	-	-	-	-	-	-	-	-	
2012	-	-	-	-	-	-	-	-	-	
2013	-	-	-	-	-	-	-	-	-	
2014	-	-	-	-	-	-	-	-	-	
2015	61	2.8	38	23	37	1.7	26	11		
<b>2016</b>	<b>61</b>	<b>2.8</b>	<b>38</b>	<b>23</b>	<b>37</b>	<b>1.7</b>	<b>26</b>	<b>11</b>		

## 40. 어가인구 Fishery Population

단위 : 명

Unit : person

연 별 Year	합 계 Total		0-14세 Years old		15-19세 Years old		20-29세 Years old	
	남 Male	남 Male	남 Male	남 Male	남 Male	남 Male	남 Male	
2011	-	-	-	-	-	-	-	-
2012	-	-	-	-	-	-	-	-
2013	-	-	-	-	-	-	-	-
2014	-	-	-	-	-	-	-	-
2015	61	38	9	7	2	1	8	6
<b>2016</b>	<b>61</b>	<b>38</b>	<b>9</b>	<b>7</b>	<b>2</b>	<b>1</b>	<b>8</b>	<b>6</b>

연 별 Year	30-39세 Years old		40-49세 Years old		50-59세 Years old		60-69세 Years old		70세 이상 Years old and over	
	남 Male	남 Male	남 Male	남 Male	남 Male	남 Male	남 Male	남 Male	남 Male	
2011	-	-	-	-	-	-	-	-	-	-
2012	-	-	-	-	-	-	-	-	-	-
2013	-	-	-	-	-	-	-	-	-	-
2014	-	-	-	-	-	-	-	-	-	-
2015	2	-	10	6	19	10	8	6	3	2
<b>2016</b>	<b>2</b>	<b>-</b>	<b>10</b>	<b>6</b>	<b>19</b>	<b>10</b>	<b>8</b>	<b>6</b>	<b>3</b>	<b>2</b>

## 41. 어업종사 가구원 Fishery Worker

단위 : 명

Unit : person

연 별 Year	합 계 Total	15-19세 Years old	20-29세 Years old	30-39세 Years old
	남 Male	남 Male	남 Male	남 Male
2011	-	-	-	-
2012	-	-	-	-
2013	-	-	-	-
2014	-	-	-	-
2015	8	-	1	1
<b>2016</b>	<b>51</b>	<b>0</b>	<b>2</b>	<b>3</b>

연 별 Year	40-49세 Years old	50-59세 Years old	60-69세 Years old	70세 이상 Years old and over
	남 Male	남 Male	남 Male	남 Male
2011	-	-	-	-
2012	-	-	-	-
2013	-	-	-	-
2014	-	-	-	-
2015	1	4	1	-
<b>2016</b>	<b>6</b>	<b>18</b>	<b>15</b>	<b>7</b>

자료 : 농축산과

## 42. 양식어업권 Cultured Fishery Licenses

단위 : 건, ha

Unit : case, ha

연 별 Year	합 계 Total		개 인 Individual		협 업 Fishery cooperatives		어 촌 계 Fishery union		수 협 NFCF	
	건수 Cases	면적 Area	건수 Cases	면적 Area	건수 Cases	면적 Area	건수 Cases	면적 Area	건수 Cases	면적 Area
2015	9	12,222	6	4,614	3	7,608	-	-	-	-
<b>2016</b>	<b>8</b>	<b>11,797</b>	<b>5</b>	<b>4,189</b>	<b>3</b>	<b>7,608</b>	-	-	-	-
품 종 별										
철갑상어	5	9,080	3	2,293	2	6,787	-	-	-	-
뱀 장 어	2	1,146	1	325	1	821	-	-	-	-
송 어	1	1,571	1	1,571	-	-	-	-	-	-

자료 : 농축산과



### 43. 친환경 농·축산물 출하현황

#### Shipments of Eco-Friendly Agricultural · Livestock Products

단위 : 건, 가구, ha, 톤

Unit : case, household, ha, ton

연 별 및 읍 면 별  Year & Eup and Myeon	농 산 물 Agricultural products											
	합 계 Total				유기 농산물 Organic				전 환 기 Transition Period			
	건 수 No.of Cases	농가수 No.of House	면적 Total Area	출하량 Ship- ments	건 수 No.of Cases	농가수 No.of House	면적 Total Area	출하량 Ship- ments	건 수 No.of Cases	농가수 No.of House	면적 Total Area	출하량 Ship- ments
2011	169	1,574	1,233	17,299	19	136	93	734	-	-	-	-
2012	169	1,574	1,233	17,299	19	136	93	734	-	-	-	-
2013	155	992	986	10,699	22	170	106	1,231	-	-	-	-
2014	75	459	505	11,464	15	104	67	540	-	-	-	-
2015	177	817	831	6,057	21	197	121	1,031	-	-	-	-
<b>2016</b>	<b>161</b>	<b>551</b>	<b>584</b>	<b>4,400</b>	<b>16</b>	<b>190</b>	<b>114</b>	<b>935</b>	<b>-</b>	<b>-</b>	<b>-</b>	<b>-</b>
함 양 읍 Hamyang	16	59	75	205	3	29	18	139	-	-	-	-
마 천 면 Macheon	15	15	40	12	-	-	-	-	-	-	-	-
휴 천 면 Hyucheon	17	20	37	58	1	1	1	5	-	-	-	-
유 림 면 Yurim	10	10	10	1,109	-	-	-	-	-	-	-	-
수 동 면 Sudong	11	24	22	415	2	2	2	108	-	-	-	-
지 곡 면 Jigok	3	3	10	1	-	-	-	-	-	-	-	-
안 의 면 Anui	22	353	225	1,435	7	155	90	597	-	-	-	-
서 하 면 Seoha	12	12	26	113	3	3	3	86	-	-	-	-
서 상 면 Seosang	11	11	13	942	-	-	-	-	-	-	-	-
백 전 면 Baekjeon	24	24	88	53	-	-	-	-	-	-	-	-
병 곡 면 Byeongok	20	20	38	57	-	-	-	-	-	-	-	-

자료 : 친환경농업과



## 44. 화훼류 재배현황 Cultivation of Flowers

단위 : ha

Unit : ha

연 별 Year	합 계 Total		절 화 류 Cut flowers		분화류-난류 Pot flowers		초화류-화단용 Herbaceous flowering plants	
	면 적 Area	판매량 Volume of sales	면 적 Area	판매량 Volume of sales	면 적 Area	판매량 Volume of sales	면 적 Area	판매량 Volume of sales
2011	9.3	3,607,050	5.9	2,681,000	3.3	926,050	-	-
2012	10.0	3,682,350	6.1	3,115,000	3	367,050	-	-
2013	9.0	1,885,550	4.1	1,290,000	4.4	595,050	-	-
2014	8.6	1,725,850	2.6	724,000	3.7	401,350	-	-
2015	6.5	959,300	2.2	529,000	2.8	216,300	-	-
<b>2016</b>	<b>5.5</b>	<b>901,000</b>	<b>2.2</b>	<b>665,000</b>	<b>3.3</b>	<b>236,000</b>	-	-

연 별 Year	관상수류(천주) Ornamental plants		화목류(천주) Flowering shrubs		기 타 <sup>1)</sup> Other flowers	
	면 적 Area	판매량 Volume of sales	면 적 Area	판매량 Volume of sales	면 적 Area	판매량 Volume of sales
2011	-	-	-	-	-	-
2012	-	-	-	-	0.4	200,000
2013	-	-	-	-	-	-
2014	-	-	-	-	2.3	600,500
2015	-	-	-	-	1.7	214,000
<b>2016</b>	-	-	-	-	-	-

주 : 1) 구근류(천구), 종자·종묘류(천본) 포함



# VII. 광업 · 제조업 및 에너지

## MINING · MANUFACTURING AND ENERGY



# 1. 광업 및 제조업

## Mining and Manufacturing

단위 : 개, 명, 백만원

Unit : each, person, million won

연 별 및 읍 면 별  Year & Eup and Myeon	합 계 (광업, 제조업) Total (Mining, Manufacturing)				
	사업체수 Number of establishments	종사자수 Number of workers	급 여 액 (퇴직금제외) Wages and Salaries	생 산 액 Gross output	출 하 액 Value of shipments
2011	52	1,499	32,386	222,666	324,787
2012	45	3,955	27,939	174,022	357,360
2013	38	1,005	25,618	255,357	253,402
2014	42	1,125	28,542	291,533	290,911
2015	44	1,139	29,805	298,960	286,740
<b>2016</b>	<b>44</b>	<b>1,196</b>	<b>35,663</b>	<b>289,832</b>	<b>281,388</b>
함 양 읍 Hamyang	10	290	7,730	-	57,729
마 천 면 Macheon	2	X	X	-	X
휴 천 면 Hyucheon	1	X	X	-	X
유 림 면 Yurim	1	X	X	-	X
수 동 면 Sudong	18	631	20,493	-	166,330
지 곡 면 Jigok	1	X	X	-	X
안 의 면 Anui	10	165	4,510	-	36,315
서 하 면 Seoha	-	X	X	-	X
서 상 면 Seosang	-	-	-	-	-
백 전 면 Baekjeon	-	-	-	-	-
병 곡 면 Byeonggok	1	X	X	-	X

자료 : 기획조정실(통계청, 2016년 기준 광업제조업조사 결과)

주 : 1) 사업체가 2개인 경우 사업체의 비밀보호를 위해 "x"로 표시

## 광업 및 제조업(계속)

### Mining and Manufacturing(cont'd)

단위 : 개, 명, 백만원

Unit : each, person, million won

연 별 및 읍 면 별  Year & Eup and Myeon	합 계 (광업, 제조업) Total (Mining, Manufacturing)				
	완제품·반제품·재고품·재고액 Value of inventories		주요생산비 Major Production costs	부가가치 Census value added	유형자산연말잔액 (건설중인 자산 제외) Amount of tangible assets at end of year
	연 초 At beginnig of year	연 말 At end of year			
2011	58,116	66,464	222,666	102,300	-
2012	58,457	51,408	174,022	184,946	175,586
2013	50,690	57,374	156,235	99,122	147,817
2014	61,070	64,816	164,689	126,844	164,580
2015	66,161	82,934	183,748	115,212	138,334
<b>2016</b>	<b>69,216</b>	<b>82,599</b>	<b>179,072</b>	<b>110,760</b>	<b>159,404</b>
함 양 읍 Hamyang	-	-	36,239	21,257	44,443
마 천 면 Macheon	-	-	X	X	X
휴 천 면 Hyucheon	-	-	X	X	X
유 림 면 Yurim	-	-	X	X	X
수 동 면 Sudong	-	-	107,262	66,558	77,169
지 곡 면 Jigok	-	-	X	X	X
안 의 면 Anui	-	-	21,791	15,098	21,975
서 하 면 Seoha	-	-	X	X	X
서 상 면 Seosang	-	-	-	-	-
백 전 면 Baekjeon	-	-	-	-	-
병 곡 면 Byeonggok	-	-	X	X	X

자료 : 기획감사실



## 광업 및 제조업(계속)

### Mining and Manufacturing(cont'd)

단위 : 개, 명, 백만원

Unit : each, person, million won

연 별 및 읍 면 별  Year & Eup and Myeon	광 업 Mining				
	사업체수 Number of establishments	종사자수 Number of workers	급 여 액 (퇴직금제외) Wages and Salaries	생산액 Gross output	출하액 Value of shipments
2011	-	-	-	-	-
2012	1	-	-	-	-
2013	-	-	-	-	-
2014	-	-	-	-	-
2015	-	-	-	-	-
<b>2016</b>	-	-	-	-	-
함 양 읍 Hamyang	-	-	-	-	-
마 천 면 Macheon	-	-	-	-	-
휴 천 면 Hyucheon	-	-	-	-	-
유 림 면 Yurim	-	-	-	-	-
수 동 면 Sudong	-	-	-	-	-
지 곡 면 Jigok	-	-	-	-	-
안 의 면 Anui	-	-	-	-	-
서 하 면 Seoha	-	-	-	-	-
서 상 면 Seosang	-	-	-	-	-
백 전 면 Baekjeon	-	-	-	-	-
병 곡 면 Byeonggok	-	-	-	-	-

## 광업 및 제조업(계속)

### Mining and Manufacturing(cont'd)

단위 : 개, 명, 백만원

Unit : each, person, million won

연 별 및 읍 면 별  Year & Eup and Myeon	광 업 Mining				
	완제품·반제품·재고품·재고액 Value of inventories		주요생산비 Major Production costs	부가가치 Census value added	유형자산연말잔액 (건설중인 자산 제외) Amount of tangible assets at end of year
	연 초 At beginnig of year	연 말 At end of year			
2011	-	-	-	-	-
2012	x	x	x	x	x
2013	-	-	-	-	-
2014	-	-	-	-	-
2015	-	-	-	-	-
<b>2016</b>	-	-	-	-	-
함 양 읍 Hamyang	-	-	-	-	-
마 천 면 Macheon	-	-	-	-	-
휴 천 면 Hyucheon	-	-	-	-	-
유 림 면 Yurim	-	-	-	-	-
수 동 면 Sudong	-	-	-	-	-
지 곡 면 Jigok	-	-	-	-	-
안 의 면 Anui	-	-	-	-	-
서 하 면 Seoha	-	-	-	-	-
서 상 면 Seosang	-	-	-	-	-
백 전 면 Baekjeon	-	-	-	-	-
병 곡 면 Byeonggok	-	-	-	-	-

## 광업 및 제조업(계속)

### Mining and Manufacturing(cont'd)

단위 : 개, 명, 백만원

Unit : each, person, million won

연 별 및 읍 면 별  Year & Eup and Myeon	제 조 업 Manufacturing				
	사업체수 Number of establishments	종사자수 Number of workers	급 여 액 (퇴직금제외) Wages and Salaries	생산액 Gross output	출하액 Value of shipments
2011	52	1,499	32,386	222,666	324,787
2012	44	1,184	28,044	172,840	356,713
2013	38	1,005	25,618	255,357	253,402
2014	42	1,125	28,542	291,533	290,911
2015	44	1,139	29,805	298,960	286,740
<b>2016</b>	<b>44</b>	<b>1,196</b>	<b>35,663</b>	<b>-</b>	<b>281,388</b>
함 양 읍 Hamyang	10	290	7,730	-	57,729
마 천 면 Macheon	2	X	X	-	X
휴 천 면 Hyucheon	1	X	X	-	X
유 림 면 Yurim	1	X	X	-	X
수 동 면 Sudong	18	631	20,493	-	166,330
지 곡 면 Jigok	1	X	X	-	X
안 의 면 Anui	10	165	4,510	-	36,315
서 하 면 Seoha	-	X	X	-	X
서 상 면 Seosang	-	-	-	-	-
백 전 면 Baekjeon	-	-	-	-	-
병 곡 면 Byeonggok	1	X	X	-	X

## 광업 및 제조업(계속)

### Mining and Manufacturing(cont'd)

단위 : 개, 명, 백만원

Unit : each, person, million won

연 별 및 읍 면 별  Year & Eup and Myeon	제 조 업 Manufacturing				
	완제품·반제품·재공품·재고액 Value of inventories		주요생산비 Major Production costs	부가가치 Census value added	유형자산연말잔액 (건설중인 자산 제외) Amount of tangible assets at end of year
	연 초 At beginnig of year	연 말 At end of year			
2011	58,116	66,464	-	186,189	-
2012	58,457	51,408	-	185,356	174,566
2013	50,690	57,374	156,235	99,122	147,817
2014	61,070	64,816	164,689	126,844	164,580
2015	66,161	82,934	183,748	115,212	138,334
<b>2016</b>	<b>69,216</b>	<b>82,599</b>	<b>179,072</b>	<b>110,760</b>	<b>159,404</b>
함양읍 Hamyang	-	-	36,239	21,257	44,443
마천면 Macheon	-	-	X	X	X
휴천면 Hyucheon	-	-	X	X	X
유림면 Yurim	-	-	X	X	X
수동면 Sudong	-	-	107,262	66,558	77,169
지곡면 Jigok	-	-	X	X	X
안의면 Anui	-	-	21,791	15,098	21,975
서하면 Seoha	-	-	X	X	X
서상면 Seosang	-	-	-	-	-
백전면 Baekjeon	-	-	-	-	-
병곡면 Byeonggok	-	-	X	X	X

## 2. 사업체 규모별(중분류별) 광업 및 제조업

### Mining and Manufacturing by Employment Size of Establishment

단위 : 개, 명, 백만원

Unit : each, person, million won

규모별 (중분류별) Size & Classification by division Manufacturing	사업체수 Number of establishments	종사자수 Number of workers (Monthly average)	연간급여액 (퇴직금제외) Wages and Salaries	생산액 Gross output	출하액 Value of shipments
<b>광업</b>	-	-	-	-	-
7 비금속광물광업	-	-	-	-	-
<b>제조업</b>	<b>44</b>	<b>1,196</b>	<b>35,663</b>	<b>289,832</b>	<b>281,388</b>
10 식료품제조업	15	353	8,947	80,625	80,685
11 음료제조업	1	X	X	X	X
13 섬유제품제조업	1	X	X	X	X
14 의복, 의복액세서리 및 모피제품 제조업	-	-	-	-	-
15 가죽, 가방 및 신발 제조업	-	-	-	-	-
16 목재 및 나무제품 제조업	-	-	-	-	-
17 펄프, 종이 및 종이제품 제조업	1	X	X	X	X
18 인쇄 및 기록매체 복제업	-	-	-	-	-
20 화학물질 및 화학제품 제조업	1	X	X	X	X
22 고무 및 플라스틱 제품 제조업	1	-	-	X	X
23 비금속광물제품 제조업	14	426	15,302	93,875	91,523
24 제1차 금속제조업	1	X	X	X	X
25 금속가공제품 제조업	5	104	3,269	25,771	25,559
29 기타 기계 및 장비 제조업	-	X	X	X	X
30 자동차 및 트레일러 제조업	4	158	4,038	27,255	21,795

자료 : 기획조정실(통계청, 2016년 기준 광업제조업조사 결과)

주 : 1) 사업체가 2개인 경우 사업체의 비밀보호를 위해 "x"로 표시

## 사업체 규모별(중분류별) 광업 및 제조업(계속)

### Mining and Manufacturing by Employment Size of Establishment(cont'd)

Unit : each, person, million won

규모별 (중분류별)	연초재고액	연말재고액	주요생산비	부가가치	유형고정자산 연말잔액
Size & Classification by division Manufacturing	Inventories (year-beginning)	Inventories (year-end)	Major Production costs	Census value added	Amount of tangible fixed assets (at year-end)
<b>광            업</b>	-	-	-	-	-
7 비금속광물광업	-	-	-	-	-
<b>제            조            업</b>	<b>66,161</b>	<b>82,934</b>	<b>179,072</b>	<b>110,760</b>	<b>159,404</b>
10 식료품제조업	30,526	36,644	48,987	31,638	61,956
11 음료제조업	X	X	X	X	X
13 섬유제품제조업	X	X	X	X	X
14 의복, 의복액세서리 및 모피제품제조업	-	-	-	-	-
15 가죽, 가방 및 신발 제조업	-	-	-	-	-
16 목재 및 나무제품 제조업	-	-	-	-	-
17 펄프, 종이 및 종이제품 제조업	X	X	X	X	X
18 인쇄 및 기록매체 복제업	-	-	-	-	-
20 화학물질및화학제품제조업	X	X	X	X	X
22 고무및플라스틱제품제조업	-	-	-	-	-
23 비금속광물제품제조업	19,498	22,622	52,553	41,322	38,736
24 제1차금속제조업	X	X	X	X	X
25 금속가공제품제조업	392	375	14,520	11,251	12,547
29 기타 기계 및 장비 제조업	X	X	X	X	X
30 자동차 및 트레일러 제조업	-	-	19,674	7,581	23,854

## 3. 제조업 중분류별 사업체수 및 종사자수

## Number of Establishments and Workers by Division of Industry

단위 : 개소, 명

Unit : each, person

연 별 및 읍 면 별 Year & Eup and Myeon	합 계 Total		음,식료품 Food products and beverages		섬유제품 Textiles		나무, 목재 Wood and products of wood and cork	
	사업체수 estab.	종사자수 workers	사업체수 estab.	종사자수 workers	사업체수 estab.	종사자수 workers	사업체수 estab.	종사자수 workers
2011	52	1,499	17	448	2	x	-	-
2012	45	1,198	16	386	2	x	-	-
2013	38	1,005	14	345	1	x	-	-
2014	42	1,125	15	368	1	x	-	-
2015	44	1,139	18	365	2	x	-	-
<b>2016</b>	<b>44</b>	<b>1,196</b>	<b>16</b>	<b>353</b>	<b>1</b>	<b>x</b>	<b>-</b>	<b>-</b>
함 양 읍 Hamyang	-	-	-	-	-	-	-	-
마 천 면 Macheon	-	-	-	-	-	-	-	-
휴 천 면 Hyucheon	-	-	-	-	-	-	-	-
유 림 면 Yurim	-	-	-	-	-	-	-	-
수 동 면 Sudong	-	-	-	-	-	-	-	-
지 곡 면 Jigok	-	-	-	-	-	-	-	-
안 의 면 Anui	-	-	-	-	-	-	-	-
서 하 면 Seoha	-	-	-	-	-	-	-	-
서 상 면 Seosang	-	-	-	-	-	-	-	-
백 전 면 Baekjeon	-	-	-	-	-	-	-	-
병 곡 면 Byeonggok	-	-	-	-	-	-	-	-

자료 : 기획조정실(통계청, 2016년 기준 광업제조업조사 결과)

주 : 1) 사업체가 2개인 경우 사업체의 비밀보호를 위해 "x"로 표시







## 4. 광종별 광구수 Number of Mines by Kind

단위 : 개소

Unit : each

연 별 및 읍 면 별  Year & Eup and Myeon	합 계 Total			금 속 광 Metal mine		
	계 Total	가 행 Active	미가행 Inactive	계 Total	가 행 Active	미가행 Inactive
2011	33	4	29	1	-	1
2012	33	4	29	2	-	2
2013	31	1	30	1	-	1
2014	31	1	30	1	-	1
2015	31	2	29	1	-	1
<b>2016</b>	<b>31</b>	<b>2</b>	<b>29</b>	<b>1</b>	<b>-</b>	<b>1</b>
함 양 읍 Hamyang	-	-	-	-	-	-
마 천 면 Macheon	2	-	2	-	-	-
휴 천 면 Hyucheon	4	-	4	-	-	-
유 립 면 Yurim	5	1	4	-	-	-
수 동 면 Sudong	13	-	13	-	-	-
지 곡 면 Jigok	-	-	-	-	-	-
안 의 면 Anui	4	1	3	-	-	-
서 하 면 Seoha	2	-	2	1	-	1
서 상 면 Seosang	-	-	-	-	-	-
백 전 면 Baekjeon	-	-	-	-	-	-
병 곡 면 Byeonggok	1	-	1	-	-	-

자료 : 경제교통과

## 광종별 광구수(계속)

### Number of Mines by Kind(cont'd)

단위 : 개소

Unit : each

연 별 및 읍 면 별  Year & Eup and Myeon	비 금 속 광 Non-metal mine			석 탄 광 Coal mine			기 타 광 Other mines		
	계 Tota	가 행 Active	미가행 Inactive	계 Total	가 행 Active	미가행 Inactive	계 Total	가 행 Active	미가행 Inactive
2011	32	4	28	-	-	-	-	-	-
2012	31	4	27	-	-	-	-	-	-
2013	30	-	30	-	-	-	-	-	-
2014	30	1	29	-	-	-	-	-	-
2015	30	2	28	-	-	-	-	-	-
<b>2016</b>	<b>30</b>	<b>2</b>	<b>28</b>	<b>-</b>	<b>-</b>	<b>-</b>	<b>-</b>	<b>-</b>	<b>-</b>
함 양 읍 Hamyang	-	-	-	-	-	-	-	-	-
마 천 면 Macheon	2	-	2	-	-	-	-	-	-
휴 천 면 Hyucheon	4	-	4	-	-	-	-	-	-
유 림 면 Yurim	5	1	4	-	-	-	-	-	-
수 동 면 Sudong	13	-	13	-	-	-	-	-	-
지 곡 면 Jigok	-	-	-	-	-	-	-	-	-
안 의 면 Anui	4	1	3	-	-	-	-	-	-
서 하 면 Seoha	1	-	1	-	-	-	-	-	-
서 상 면 Seosang	-	-	-	-	-	-	-	-	-
백 전 면 Baekjeon	-	-	-	-	-	-	-	-	-
병 곡 면 Byeonggok	1	-	1	-	-	-	-	-	-

## 5. 광산물 생산 Mineral Production

단위 : M/T

Unit : M/T

연 별 및 읍 면 별 Year & Eup and Myeon	금 Gold	은 Silver	납석 Agal- matolite	규석 Silica	고령토 Kaolin	석회석 Lime- stone	석탄 Coal	장석 Felspar	명반석 Alunite	사금 Alluvial gold
2011	-	-	-	-	6,753	-	-	1,230	-	-
2012	-	-	-	-	9,930	-	-	1,460	-	-
2013	-	-	-	-	28,030	-	-	2,020	-	-
2014	-	-	-	-	1,660	-	-	1,060	-	-
2015	-	-	-	-	22,920	-	-	1,070	-	-
<b>2016</b>	<b>-</b>	<b>-</b>	<b>-</b>	<b>-</b>	<b>32,700</b>	<b>-</b>	<b>-</b>	<b>1,134</b>	<b>-</b>	<b>-</b>
함 양 읍 Hamyang	-	-	-	-	-	-	-	-	-	-
마 천 면 Macheon	-	-	-	-	-	-	-	-	-	-
휴 천 면 Hyucheon	-	-	-	-	-	-	-	-	-	-
유 림 면 Yurim	-	-	-	-	32,700	-	-	-	-	-
수 동 면 Sudong	-	-	-	-	-	-	-	-	-	-
지 곡 면 Jigok	-	-	-	-	-	-	-	-	-	-
안 의 면 Anui	-	-	-	-	-	-	-	1,134	-	-
서 하 면 Seoha	-	-	-	-	-	-	-	-	-	-
서 상 면 Seosang	-	-	-	-	-	-	-	-	-	-
백 전 면 Baekjeon	-	-	-	-	-	-	-	-	-	-
병 곡 면 Byeonggok	-	-	-	-	-	-	-	-	-	-

자료 : 경제교통과

## 6. 산업 및 농공단지 Industrial and Agricultural Complex

단위 : 개

Unit : each

연 별 및 읍 면 별  Year & Eup and Myeon	단 지 수  No. of Complexes	단 지 명  Name of Complexes	총 면 적 (1000㎡)  Total area	분양대상면적 Rental area	
					분양면적 Rented area
2011	6	-	1,697	1,054	694
2012	6	-	1,697	1,054	694
2013	6	-	1,697	1,153	980
2014	6	-	1,697	1,153	980
2015	8	-	1,697	1,153	980
<b>2016</b>	<b>8</b>	<b>-</b>	<b>1,622</b>	<b>1,153</b>	<b>980</b>
함 양 읍 Hamyang	1	이은농공단지	40	33	33
마 천 면 Macheon	-	-	-	-	-
휴 천 면 Hyucheon	1	휴천일반산업단지	83	83	83
유 립 면 Yurim	-	-	-	-	-
수 동 면 Sudong	3	수동농공단지	101	85	85
		원평농공단지	136	136	136
		함양일반산업단지	741	380	228
지 곡 면 Jigok	1	함양중방전문농공단지	99	99	99
안 의 면 Anui	2	안의전문농공단지	147	129	129
		안의제2전문농공단지	275	208	187
서 하 면 Seoha	-	-	-	-	-
서 상 면 Seosang	-	-	-	-	-
백 전 면 Baekjeon	-	-	-	-	-
병 곡 면 Byeonggok	-	-	-	-	-

자료 : 경제교통과

## 산업 및 농공단지 (계속)

### Industrial and Agricultural Complex (cont'd)

단위 : 개

Unit : each

연 별 및 읍 면 별 Year & Eup and Myeon	입주업체수 No. of establishments housed in the complexes			종업원수 No. of employees	생산액 (억원) Gross output	수출액 (천불) Exports
	가동업체 No. of operating establishments	가동률(%) Operation ratio				
2011	28		580	1,248	2,380	20,737
2012	28		580	1,248	2,380	20,737
2013	40		447	1,297	2,188	63,381
2014	42		454	1,324	1,692	63,381
2015	42		479	1,094	1,883	58,861
<b>2016</b>	<b>44</b>	<b>29</b>	<b>486</b>	<b>1,026</b>	<b>2,472</b>	<b>72,158</b>
함양읍 Hamyang	7	7	100	134	148	429
마천면 Macheon	-	-	-	-	-	-
휴천면 Hyucheon	-	-	-	108	440	20,000
유림면 Yurim	-	-	-	-	-	-
수동면 Sudong	11	9	82	227	785	23,662
	2	2	100	226	617	28,037
	1	1	100	168	202	-
지곡면 Jigok	6	1	17	18	13	-
안의면 Anui	4	1	25	35	82	-
	13	8	62	110	185	30
서하면 Seoha	-	-	-	-	-	-
서상면 Seosang	-	-	-	-	-	-
백전면 Baekjeon	-	-	-	-	-	-
병곡면 Byeonggok	-	-	-	-	-	-

## 7. 석유류 소비량 Petroleum Consumption

단위 : 1000배럴

Unit : 1000barrel

연 별 및 월 별 Year & Month	합 계 Total	휘발유 Gasoline	등 유 Kerosene	경 유 Diesel	병커C유 Bunker C	LPG	기 타 Others
2011	323	68	68	187	-	-	-
2012	318	65	62	191	-	-	-
2013	328	75	58	195	-	-	-
2014	295	63	50	182	-	-	-
2015	350	73	59	218	-	-	-
<b>2016</b>	<b>364</b>	<b>76</b>	<b>65</b>	<b>223</b>	<b>-</b>	<b>-</b>	<b>-</b>
1월 Jan.	36	6	12	18	-	-	-
2월 Feb.	31	6	9	16	-	-	-
3월 Mar.	32	6	7	19	-	-	-
4월 Apr.	30	6	3	21	-	-	-
5월 May.	29	7	2	20	-	-	-
6월 Jun.	26	6	2	18	-	-	-
7월 Jul.	23	6	1	16	-	-	-
8월 Aug.	30	8	2	20	-	-	-
9월 Sep.	27	7	3	17	-	-	-
10월 Oct.	29	6	5	18	-	-	-
11월 Nov.	33	6	8	19	-	-	-
12월 Dec.	38	6	11	21	-	-	-

## 8. 에너지 관리대상 현황 Designated Energy Control

단위 : 건, TOE/연

Unit : case, toe/year

연 별 및 읍 면 별  Year & Eup and Myeon	관리대상  Subject to heat control	에너지 사용량 현황 Energy Consumption		
		2,000~5,000 미만	5,000~30,000 미만	30,000 이상
2011	1	1	-	-
2012	1	1	-	-
2013	1	1	-	-
2014	1	1	-	-
2015	1	1	-	-
<b>2016</b>	<b>1</b>	<b>1</b>	<b>-</b>	<b>-</b>
함 양 읍 Hamyang	1	1	-	-
마 천 면 Macheon	-	-	-	-
휴 천 면 Hyucheon	-	-	-	-
유 립 면 Yurim	-	-	-	-
수 동 면 Sudong	-	-	-	-
지 곡 면 Jigok	-	-	-	-
안 의 면 Anui	-	-	-	-
서 하 면 Seoha	-	-	-	-
서 상 면 Seosang	-	-	-	-
백 전 면 Baekjeon	-	-	-	-
병 곡 면 Byeonggok	-	-	-	-

자료 : 경제교통과



# VIII. 전기 · 가스 · 수도

## ELECTRICITY, GAS, WATER-SUPPLY



# 1. 용도별 전력사용량

## Electric Power Consumption by Use

단위 : MWh, %

Unit : MWh, %

연 별 및 월 별 Year & Month	합 계 Total		가 정 용 Residential		공 공 용 Public		서 비 스 업 Service	
	계 Total	점유율 Percentage	계 Total	점유율 Percentage	계 Total	점유율 Percentage	계 Total	점유율 Percentage
2011	317,848	100.0	45,573	14.3	14,410	4.5	109,362	34.4
2012	171,264	100.0	45,723	26.7	15,676	9.2	109,865	64.1
2013	244,430	100.0	46,059	18.8	15,701	6.4	109,299	44.7
2014	242,341	100.0	45,395	18.7	16,321	6.7	107,074	44.2
2015	246,794	100.0	45,574	18.5	17,225	7.0	108,519	44.0
<b>2016</b>	<b>250,632</b>	<b>100.0</b>	<b>46,235</b>	<b>18.4</b>	<b>17,759</b>	<b>7.1</b>	<b>112,930</b>	<b>45.1</b>
1월 Jan.	24,553	100.0	4,089	16.7	1,834	7.5	11,751	47.9
2월 Feb.	25,135	100.0	4,234	16.8	1,967	7.8	12,283	48.9
3월 Mar.	21,738	100.0	3,740	17.2	1,693	7.8	10,414	47.9
4월 Apr.	20,019	100.0	3,771	18.8	1,554	7.8	9,346	46.7
5월 May.	17,380	100.0	3,570	20.5	1,216	7.0	7,872	45.3
6월 Jun.	17,464	100.0	3,511	20.1	1,178	6.7	7,564	43.3
7월 Jul.	18,054	100.0	3,535	19.6	1,237	6.9	7,713	42.7
8월 Aug.	21,692	100.0	4,340	20.0	1,420	6.5	9,068	41.8
9월 Sep.	21,220	100.0	3,989	18.8	1,329	6.3	8,651	40.8
10월 Oct.	18,479	100.0	3,634	19.7	1,139	6.2	7,921	42.9
11월 Nov.	21,802	100.0	3,873	17.8	1,443	6.6	9,514	43.6
12월 Dec.	23,092	100.0	3,949	17.1	1,751	7.6	10,832	46.9

자료 : 한국전력공사 함양지점

## 용도별 전력사용량 (계속)

### Electric Power Consumption by Use (cont'd)

단위 : MWh, %

Unit : MWh, %

연 별 및 월 별 Year & Month	산 업 용 Industry use							
	소 계		농림수산업 Agriculture, forestry and fishing		광 업 Mining		제 조 업 Manufacturing	
	계 Total	점유율 Percentage	계 Total	점유율 Percentage	계 Total	점유율 Percentage	계 Total	점유율 Percentage
2011	148,503	46.7	36,781	11.6	1,226	0.4	110,496	34.8
2012	121,933	71.2	37,549	21.9	1,683	1.0	82,551	48.2
2013	73,371	30.0	38,196	15.6	1,492	0.6	33,683	13.8
2014	73,472	30.0	39,106	15.6	1,555	0.6	32,800	13.8
2015	75,476	30.6	40,844	16.5	1,185	0.5	33,447	13.6
<b>2016</b>	<b>73,707</b>	<b>29.4</b>	<b>41,271</b>	<b>16.5</b>	<b>1,398</b>	<b>0.6</b>	<b>31,038</b>	<b>12.4</b>
1월 Jan.	6,879	28.0	3,841	15.6	87	0.4	2,951	12.0
2월 Feb.	6,651	26.5	3,833	15.2	97	0.4	2,721	10.8
3월 Mar.	5,891	27.1	3,177	14.6	97	0.4	2,617	12.0
4월 Apr.	5,348	26.7	2,633	13.2	114	0.6	2,601	13.0
5월 May.	4,722	27.2	2,315	13.3	111	0.6	2,296	13.2
6월 Jun.	5,211	29.8	2,626	15.0	103	0.6	2,482	14.2
7월 Jul.	5,569	30.8	2,874	15.9	118	0.7	2,577	14.3
8월 Aug.	6,864	31.6	4,285	19.8	116	0.5	2,463	11.4
9월 Sep.	7,251	34.2	4,653	21.9	106	0.5	2,492	11.7
10월 Oct.	5,785	31.3	3,370	18.2	94	0.5	2,321	12.6
11월 Nov.	6,972	32.0	4,108	18.8	145	0.7	2,719	12.5
12월 Dec.	6,560	28.4	3,555	15.4	209	0.9	2,796	12.1

## 2. 제조업 중분류별 전력사용량

### Electric Power Consumption by Division of Industry

단위 : MWh

Unit : MWh

연 별 및 월 별 Year & Month	합 계 Total	음료식품 및 담배제조업 Food beverage and Tobacco	섬유의복 및 가죽산업 Clothing and Leather	나무 및 나무 제품제조업 (가구포함) Wood and Products of wood	종이 및 종이 제품제조업 (인쇄출판업) Paper and Paper product Publication printing
2011	110,483	10,585	700	721	1,367
2012	13,740	10,933	658	855	1,294
2013	33,045	11,141	610	798	1,405
2014	32,800	10,887	1,233	573	1,223
2015	33,445	10,371	914	515	1,067
<b>2016</b>	<b>31,032</b>	<b>11,126</b>	<b>913</b>	<b>417</b>	<b>1,077</b>
1월 Jan.	2,951	969	72	47	98
2월 Feb.	2,720	928	64	36	84
3월 Mar.	2,616	852	63	42	84
4월 Apr.	2,600	887	69	34	94
5월 May.	2,296	863	66	25	83
6월 Jun.	2,482	910	79	21	98
7월 Jul.	2,577	988	85	31	97
8월 Aug.	2,463	1,019	96	33	85
9월 Sep.	2,492	1,024	85	44	84
10월 Oct.	2,321	848	74	34	80
11월 Nov.	2,718	937	80	36	93
12월 Dec.	2,796	901	80	34	97

## 제조업 중분류별 전력사용량 (계속)

### Electric Power Consumption by Division of Industry (cont'd)

단위 : MWh

Unit : MWh

연 별 및 월 별 Year & Month	화합물 및 화학 석유석탄고무 및 플라스틱제조업 A compound Chemical products & Rubber and Plastic product	비금속광물제품 (석유 및 석탄 제품 제외) Non-metallic mineral products	1차 금속산업 Manufacture of basic metals	조립금속제품 기계 및 장비 제조업 Comboned metal Mechanical and Equipment	기타 제조업 Other products
2011	2,660	13,976	76,793	1,456	2,225
2012	2,205	12,014	50,523	1,924	1,566
2013	2,202	12,016	1,031	2,744	1,098
2014	2,713	11,185	1,009	2,543	1,375
2015	3,005	11,956	685	3,500	1,432
<b>2016</b>	<b>2,976</b>	<b>8,600</b>	<b>812</b>	<b>3,763</b>	<b>1,348</b>
1월 Jan.	236	962	67	343	157
2월 Feb.	243	780	84	367	134
3월 Mar.	246	789	84	331	125
4월 Apr.	209	777	76	327	127
5월 May.	180	628	56	290	105
6월 Jun.	230	666	51	311	116
7월 Jul.	289	614	59	296	118
8월 Aug.	275	568	71	239	77
9월 Sep.	281	597	65	226	86
10월 Oct.	254	589	62	296	84
11월 Nov.	258	774	57	372	111
12월 Dec.	275	856	80	365	108

### 3. 가스 공급량

#### Gas Supply

단위 : 개소

Unit : place

연 별 및 월 별 Year & Month	도 시 가 스 (LNG) Liquefied natural gas		프 로 판 (LPG) Propane gas		부 탄 Butane gas	
	판매소수 Number of selling stores	판 매 량 (1,000m <sup>3</sup> ) Amount sold	판매소수 Number of selling stores	판 매 량 (t) Amount sold	판매소수 Number of selling stores	판 매 량 (t) Amount sold
2011	-	-	14	1,760	-	-
2012	-	-	15	1,867	15	20
2013	-	-	15	1,889	15	20
2014	1	1,272	13	1,721	13	15
2015	1	1,596	13	2,064	13	18
<b>2016</b>	<b>1</b>	<b>1,871</b>	<b>14</b>	<b>1,876</b>	<b>14</b>	<b>12</b>
1월 Jan.	1	312	14	169	14	3
2월 Feb.	1	299	14	192	14	2
3월 Mar.	1	213	14	167	14	1
4월 Apr.	1	128	14	156	14	-
5월 May.	1	84	14	144	14	-
6월 Jun.	1	56	14	131	14	-
7월 Jul.	1	46	14	136	14	-
8월 Aug.	1	39	14	126	14	-
9월 Sep.	1	59	14	143	14	-
10월 Oct.	1	109	14	158	14	1
11월 Nov.	1	212	14	186	14	2
12월 Dec.	1	314	14	168	14	3

자료 : 경제교통과

## 4. 도시가스 이용현황 LNG Consumption by Use

단위 : 개

Unit : each

연별 및 월별 Year & Month	합 계 Total	가 정 용 Home use		영업용 Business use	업무용 Office use	산업용 Industry use	열병합 발전용 Conge- neration	집단 에너지 Community energy	수송용 Trans- port
		난 방 Heating							
2014	2,603	2,578	25	-	-	-	-	-	
2015	2,757	2,729	28	-	-	-	-	-	
<b>2016</b>	<b>3,136</b>	<b>3,102</b>	<b>34</b>	-	-	-	-	-	
1월 Jan.	2,757	2,729	28	-	-	-	-	-	
2월 Feb.	-	-	-	-	-	-	-	-	
3월 Mar.	-	-	-	-	-	-	-	-	
4월 Apr.	-	-	-	-	-	-	-	-	
5월 May.	-	-	-	-	-	-	-	-	
6월 Jun.	65	63	2	-	-	-	-	-	
7월 Jul.	23	23	-	-	-	-	-	-	
8월 Aug.	75	75	-	-	-	-	-	-	
9월 Sep.	28	27	1	-	-	-	-	-	
10월 Oct.	104	104	-	-	-	-	-	-	
11월 Nov.	53	51	2	-	-	-	-	-	
12월 Dec.	31	30	1	-	-	-	-	-	

자료 : 경제교통과



## 5. 도시가스 보급률

### LNG Supply Rate by Region

단위 : %, 가구

Unit : %, household

연 별 Year	보 급 률 Supply rate	도시가스 수요가구 수 (A) No. of supplying households	공급권역 총 가구수 (B) No. of total households
2014	41%	2,578	6,250
2015	43%	2,729	6,300
<b>2016</b>	<b>49%</b>	<b>3,106</b>	<b>6,300</b>

## 6. 상 수 도 Public Water Services

단위 : 명

Unit : person

연 별 및 읍 면 별  Year & Eup and Myeon	총인구  Population	급수인구 Water-supply population		시설용량 (m <sup>3</sup> /일)  Water- supply capacity	급수량 (m <sup>3</sup> /일)  Amount of water supplied	1일1인당 급수량(ℓ)  Water supply amount per person a day	급수전수 (개)  Number of faucets
			보급률(%) Water- supply rate				
2011	41,615	21,461	51.6	11,000	8,056	372	5,397
2012	41,155	21,588	52.5	11,000	7,960	368	5,866
2013	41,146	22,507	54.7	11,000	8,222	365	6,015
2014	41,070	22,822	55.6	11,000	8,226	360	6,232
2015	40,784	23,232	57.0	11,000	8,626	371	6,573
<b>2016</b>	<b>40,668</b>	<b>24,944</b>	<b>62.2</b>	<b>12,700</b>	<b>11,346</b>	<b>871</b>	<b>6,984</b>
함 양 읍 Hamyang	18,994	17,669	93.0	9,000	9,359	468	4,315
마 천 면 Macheon	2,320	-	-	-	-	-	-
휴 천 면 Hyucheon	1,649	-	-	-	-	-	-
유 립 면 Yurim	1,789	153	8.6	-	-	-	-
수 동 면 Sudong	2,535	1,375	54.2	-	-	-	586
지 곡 면 Jigok	2,138	815	38.1	-	-	-	334
안 의 면 Anui	4,876	3,156	64.7	-	-	-	1,414
서 하 면 Seoha	1,390	-	-	-	-	-	-
서 상 면 Seosang	1,910	1,776	93.0	3,700	1,987	403	335
백 전 면 Baekjeon	1,623	-	-	-	-	-	-
병 곡 면 Byeonggok	1,444	-	-	-	-	-	-

자료 : 상하수도사업소

## 7. 상수도관 Public Water Pipe

단위 : m

Unit : m

연 별 및 읍 면 별 Year & Eup and Myeon	합 계 Total	도 수 관 Transmission pipe				송 수 관 Transmission pipe				배수관 계 Sub- Total
		계 Sub- Total	강 관 Steel	주철관 Cast iron	기 타 Other	계 Sub- Total	강 관 Steel	주철관 Cast iron	기 타 Other	
2011	199,291	1,252	-	1,252	-	1,082	-	1,082	-	96,895
2012	199,291	1,252	-	1,252	-	1,082	-	1,082	-	108,591
2013	199,291	1,252	-	1,252	-	1,082	-	1,082	-	115,251
2014	228,305	1,745	-	1,252	493	-	-	-	-	121,173
2015	263,698	2,595	-	1,252	1,343	2,186	-	2,186	-	150,171
<b>2016</b>	<b>349,660</b>	<b>4,799</b>	<b>-</b>	<b>2,606</b>	<b>2,193</b>	<b>7,459</b>	<b>-</b>	<b>7,459</b>	<b>-</b>	<b>216,798</b>
함 양 읍 Hamyang	178,866	2,595	-	1,252	1,343	2,186	-	2,186	-	95,905
마 천 면 Macheon	-	-	-	-	-	-	-	-	-	-
휴 천 면 Hyucheon	-	-	-	-	-	-	-	-	-	-
유 립 면 Yurim	-	-	-	-	-	-	-	-	-	-
수 동 면 Sudong	32,067	-	-	-	-	-	-	-	-	23,570
지 곡 면 Jigok	23,849	-	-	-	-	-	-	-	-	18,485
안 의 면 Anui	55,081	220	-	220	-	-	-	-	-	34,563
서 하 면 Seoha	14,378	-	-	-	-	-	-	-	-	14,378
서 상 면 Seosang	43,635	1,134	-	1,134	-	5,273	-	5,273	-	28,963
백 진 면 Baekjeon	-	-	-	-	-	-	-	-	-	-
병 곡 면 Byeonggok	1,784	850	-	-	850	-	-	-	-	934

자료 : 상하수도사업소



## 8. 정수장별 상수도 시설용량 및 생산실적

## Public Water Filtration Capacity and Output, by Filtration Plant

단위 : m<sup>3</sup>/일, m<sup>3</sup>Unit : m<sup>3</sup>/day, m<sup>3</sup>

연별 및 월별 Year & Month	합 계 Total	함양 정수장 Hamyang Purification plant	안의 정수장 Anui Purification plant
2011			
시설용량	11,000	9,000	2,000
생산실적	8,056	7,031	1,025
2012			
시설용량	11,000	9,000	2,000
생산실적	7,939	6,903	1,036
2013			
시설용량	11,000	9,000	2,000
생산실적	8,222	7,198	1,024
2014			
시설용량	11,000	9,000	2,000
생산실적	8,226	7,136	1,090
2015			
시설용량	11,000	9,000	2,000
생산실적	8,626	7,433	1,193
<b>2016</b>			
<b>시설용량</b>	<b>12,700</b>	<b>9,000</b>	<b>3,700</b>
<b>생산실적</b>	<b>11,346</b>	<b>9,359</b>	<b>1,987</b>
1월 Jan.	10,668	8,727	1,941
2월 Feb.	10,977	8,875	2,102
3월 Mar.	10,442	8,467	1,975
4월 Apr.	10,150	8,388	1,762
5월 May.	10,679	8,843	1,836
6월 Jun.	11,278	9,430	1,848
7월 Jul.	11,387	9,510	1,877
8월 Aug.	12,394	10,256	2,138
9월 Sep.	12,296	10,146	2,150
10월 Oct.	11,989	9,995	1,994
11월 Nov.	11,789	9,774	2,015
12월 Dec.	12,083	9,871	2,212



## 10. 급수 사용료 부과 Charges for Water Consumption

단위 : 천원

Unit : 1,000won

연 별 및 읍 면 별  Year & Eup and Myeon	합 계  Total	가정용  Domestic	영업용  Business	목욕탕용 Bath house		공업용  Industrial	업무용  Affair	기 타  Other
				1종 Class 1	2종 Class 2			
2011	1,276,286	540,263	422,772	50,176	-	-	263,075	-
2012	1,226,909	551,240	418,182	49,154	-	-	208,333	-
2013	1,292,550	615,905	383,316	57,113	-	-	236,216	-
2014	1,229,662	582,334	386,217	51,814	-	-	209,297	-
2015	1,337,018	605,231	403,159	56,952	-	-	271,676	-
<b>2016</b>	<b>1,436,450</b>	<b>663,381</b>	<b>433,781</b>	<b>53,876</b>	<b>-</b>	<b>-</b>	<b>283,757</b>	<b>1,655</b>
함양읍 Hamyang	1,092,536	525,376	265,453	53,515	-	-	246,537	1,655
마천면 Macheon	-	-	-	-	-	-	-	-
휴천면 Hyucheon	-	-	-	-	-	-	-	-
유림면 Yurim	-	-	-	-	-	-	-	-
수동면 Sudong	101,062	38,586	53,006	-	-	-	9,470	-
지곡면 Jigok	71,159	19,329	51,487	-	-	-	343	-
안의면 Anui	137,117	66,492	45,074	361	-	-	25,190	-
서하면 Seoha	-	-	-	-	-	-	-	-
서상면 Seosang	34,576	13,598	18,761	-	-	-	2,217	-
백전면 Baekjeon	-	-	-	-	-	-	-	-
병곡면 Byeonggok	-	-	-	-	-	-	-	-

자료 : 상하수도사업소

## 11. 하수도 인구 및 보급률

### Sewage Population and Distribution Rate

단위 : km, %

Unit : km, %

연 별 및 읍 면 별 Year & Eup and Myeon	총인구 (명) Total Population	비처리인구 (B) Non-serviced population	처리대상 인구 (C=A-B) Object population for treatment	하수처리구역 내 Inner area of sewage treatment				하수도 보급률 Distribution rate of Sewage
				하수종말처리인구(명) Population of Benefiting from Sewage				
				계 Total	물리적(1차) Mechanic	생물학적(2차) Biological	고도(3차) Advanced	
2011	41,501			28,752	-	1,909	26,843	69.3
2012	41,155			29,266	-	2,089	27,177	71.1
2013	41,146			29,726	-	2,068	27,658	72.2
2014	41,070			29,987	-	2,196	27,791	73.0
2015	40,784			30,579	-	2,397	28,182	75.0
<b>2016</b>	<b>40,668</b>			<b>30,939</b>	<b>-</b>	<b>1,447</b>	<b>29,492</b>	<b>659</b>
함양읍 Hamyang	18,994			18,010	-	225	17,785	94.8
마천면 Macheon	2,320			1,247	-	32	1,215	53.8
휴천면 Hyucheon	1,649			621	-	116	505	37.7
유림면 Yurim	1,789			587	-	96	491	32.8
수동면 Sudong	2,535			1,730	-	110	1,620	68.2
지곡면 Jigok	2,138			1,613	-	128	1,485	75.4
안의면 Anui	4,876			3,510	-	0	3,510	72.0
서하면 Seoha	1,390			565	-	0	565	40.6
서상면 Seosang	1,910			1,477	-	571	906	77.3
백전면 Baekjeon	1,623			436	-	-	436	26.9
병곡면 Byeonggok	1,444			1,143	-	169	974	79.2

자료 : 상하수도사업소



## 12. 하수 사용료 부과 Charges for Use Sewage Facilities

단위 : 천원

Unit : 1,000 won

연 별 Year	업종별 하수사용료 Charges for Use of Sewage Facilities						
	합 계	가정용	영업용	욕탕용	공업용	업무용	기 타
	Total	Domestic	Business	Bath house	Industrial	Affair	Others
2011	224,802	90,251	70,105	6,877	-	57,570	-
2012	254,781	92,989	76,018	32,238	-	52,387	-
2013	311,992	123,999	89,999	31,997	1,000	64,997	-
2014	262,193	119,939	74,343	5,859	-	62,052	-
2015	331,864	117,864	117,000	32,000	-	65,000	-
<b>2016</b>	<b>346,031</b>	<b>136,364</b>	<b>95,677</b>	<b>34,701</b>	<b>-</b>	<b>79,289</b>	<b>-</b>

연 별 Year	하수도 처리 비용분석 Cost of Sewage Disposal					
	연간부과량 (천톤)(A) Total volume charged for the usage of sewage (1000 tons)	부 과 액 (백만원)(B) Amount charged for usage (Million won)	평균단가(원/톤) $C=(B/A*1000)$ Average of amounts (won/ton)	처리비용 (백만원)(D) Expense of sewage treatment (Millionwon)	처리원가(원/톤) $E=(D/A*1000)$ Cost of sewage treatment (won/ton)	현실화율(%) $F=$ $(E/C*100)$ Actual rate of benefit & cost
2011	1,547	225	145	911	589	25
2012	1,763	225	145	4,078	2,312	6
2013	2,209	313	142	4,188	1,896	8
2014	2,202	304	138	4,028	1,829	8
2015	2,332	331	142	4,625	1,983	7
<b>2016</b>	<b>2,454</b>	<b>346</b>	<b>142</b>	<b>5,066</b>	<b>2,063</b>	<b>7</b>

### 13. 하수관거 Sewage Pipe

단위 : km, m, each

Unit : km, m, each

연 별 및 읍 면 별  Year & Eup and Myeon	계획연장 (m)  Planned length	시설연장 (m)  Construc- ted length	보급률(%)  Distribu- tion rate	합 류 식(m) Unclassified pipe				
				계획면적 (km <sup>2</sup> )  Planned area	계획연장 (m)  Planned length	시설연장 (m)  Construc- ted length	암 거 Culvert	
							사각형 Quadrangle	원 형 Circle
2011	591,617	443,723	75.0	-	715	715	-	715
2012	591,617	443,723	75.0	-	715	715	-	715
2013	591,617	444,823	75	-	715	715	-	715
2014	591,617	444,823	75	-	715	715	-	715
2015	591,617	465,631	79	-	715	715	-	715
<b>2016</b>	<b>595,808</b>	<b>492,187</b>	<b>808</b>	<b>-</b>	<b>715</b>	<b>715</b>	<b>-</b>	<b>715</b>
함 양 읍 Hamyang	235,984	209,721	88.871	-	300	300	-	300
마 천 면 Macheon	37,748	25,925	68.679	-	-	-	-	-
휴 천 면 Hyucheon	21,969	14,469	65.861	-	-	-	-	-
유 립 면 Yurim	26,157	12,589	48.128	-	-	-	-	-
수 동 면 Sudong	59,580	46,971	78.837	-	-	-	-	-
지 곡 면 Jigok	29,483	27,653	93.793	-	-	-	-	-
안 의 면 Anui	92,800	89,499	96.443	-	-	-	-	-
서 하 면 Seoha	13,199	7,286	55.201	-	415	415	-	415
서 상 면 Seosang	29,489	26,596	90.190	-	-	-	-	-
백 전 면 Baekjeon	18,913	9,125	48.248	-	-	-	-	-
병 곡 면 Byeonggok	30,486	22,353	73.322	-	-	-	-	-

자료 : 상하수도사업소

## 하수관거 (계속)

### Sewage Pipe (cont'd)

단위 : km, m, each

Unit : km, m, each

연 별 및 읍 면 별  Year & Eup and Myeon	합 류 식		분 류 식(m) Claasified pipe				
	개 거  Open ditch	측 구  Gutter	계 획 면 적 (km <sup>2</sup> )  Planned area	오 수 관 거 Sewage Pipe Line			
				계 획 연 장 (m)  Planned length	시 설 연 장 (m)  Constructed length	암 거 Culvert	
						사 각 형 Quadrangle	원 형 Circle
2011	-	-	9.5	330,014	201,973	-	201,973
2012	-	-	7.2	330,014	201,973	-	201,973
2013	-	-	9.5	330,014	203,073	-	203,073
2014	-	-	9.6	330,014	203,074	-	203,074
2015	-	-	9.5	330,014	223,882	-	223,882
<b>2016</b>	<b>-</b>	<b>-</b>	<b>10</b>	<b>330,014</b>	<b>223,881</b>	<b>-</b>	<b>223,881</b>
합 양 읍 Hamyang	-	-	3.5	110,207	85,221	-	85,221
마 천 면 Macheon	-	-	1	25,625	14,225	-	14,225
휴 천 면 Hyucheon	-	-	0	13,869	6,369	-	6,369
유 립 면 Yurim	-	-	0	17,739	9,789	-	9,789
수 동 면 Sudong	-	-	1.2	31,666	18,920	-	18,920
지 곡 면 Jigok	-	-	1	16,383	7,833	-	7,833
안 의 면 Anui	-	-	1.2	52,000	44,299	-	44,299
서 하 면 Seoha	-	-	0	7,971	2,171	-	2,171
서 상 면 Seosang	-	-	1	16,475	13,675	-	13,675
백 전 면 Baekjeon	-	-	0	15,326	5,826	-	5,826
병 곡 면 Byeonggok	-	-	0	22,753	15,553	-	15,553

## 하수관거(계속) Sewage Pipe(cont'd)

단위 : km, m, each

Unit : km, m, each

연 별 및 읍 면 별  Year & Eup and Myeon	분 류 식(m) Claasified pipe						맨 홀 (개소)  Manhole (Numbers)	우·오수 받이(개소) Storm & House inlet (Numbers)	토실· 토구 (개소) Sewer outlet (Numbers)
	우 수 관 거 Rain Water Pipe Line								
	계 획 연 장 (m) Planned length	시 설 연 장 (m) Constructed length	압 거 Culvert		개 거 Open ditch	축 구 Gutter			
사 각 형 Quadrangle			원 형 Circle						
2011	260,887	241,034	19,333	109,310	43,868	68,523	15,275	5,337	69
2012	260,887	241,034	19,333	109,310	43,868	68,523	15,275	5,337	69
2013	260,887	241,034	19,333	109,310	43,868	68,523	15,275	5,337	69
2014	260,887	241,034	19,333	109,310	43,868	68,523	15,275	5,337	69
2015	260,887	241,034	19,333	109,310	43,868	68,523	15,275	5,337	69
<b>2016</b>	<b>265,078</b>	<b>245,449</b>	<b>19,333</b>	<b>117,685</b>	<b>43,868</b>	<b>64,563</b>	<b>15,386</b>	<b>8,822</b>	<b>69</b>
합 양 읍 Hamyang	125,477	117,900	12,892	59,877	28,655	16,476	6,442	3,882	42
마 천 면 Macheon	12,123	11,700	222	3,550	-	7,928	763	434	-
휴 천 면 Hyucheon	8,100	8,100	549	3,735	-	3,816	446	206	-
유 립 면 Yurim	8,418	2,800	399	1,401	-	1,000	339	86	-
수 동 면 Sudong	27,913	24,650	2,189	9,264	1,458	11,739	1,952	778	6
지 곡 면 Jigok	13,100	13,100	30	8,156	-	4,914	612	534	-
안 의 면 Anui	40,800	40,800	1,682	22,879	7,945	8,294	2,538	1,355	21
서 하 면 Seoha	4,813	4,700	892	1,885	-	1,923	338	207	-
서 상 면 Seosang	13,014	11,600	180	4,215	5,810	1,395	991	669	-
백 전 면 Baekjeon	3,588	3,300	231	1,038	-	2,031	283	138	-
병 곡 면 Byeonggok	7,733	6,800	67	1,686	-	5,047	682	533	-

**Ⅸ. 유통 · 금융 · 보험 및 기타 서비스**  
**TRADE, FINANCIAL INSTITUTION,**  
**INSURANCE & OTHER SERVICES**



# 1. 유통업체 현황

## Distribution Stores

단위 : 개소, m<sup>2</sup>

Unit : place, m<sup>2</sup>

연 별 및 읍 면 별  Year & Eup and Myeon	합 계 Total			대형마트(할인점) Discount store			전 문 점 Specialty store		
	개 소 Places	면 적 Area		개 소 Places	면 적 Area		개 소 Places	면 적 Area	
		매장 면적 Area store	건물 연면적 Floor Space		매장 면적 Area store	건물 연면적 Floor Space		매장 면적 Area store	건물 연면적 Floor Space
2011	10	18,415	-	-	-	-	-	-	-
2012	10	18,415	-	-	-	-	-	-	-
2013	10	18,415	-	-	-	-	-	-	-
2014	6	10,164	-	-	-	-	-	-	-
2015	6	10,164	-	-	-	-	-	-	-
<b>2016</b>	<b>6</b>	<b>10,164</b>	<b>2,836</b>	-	-	-	-	-	-
함 양 읍 Hamyang	2	8,456	2,836	-	-	-	-	-	-
마 천 면 Macheon	1	239	-	-	-	-	-	-	-
휴 천 면 Hyucheon	-	-	-	-	-	-	-	-	-
유 립 면 Yurim	-	-	-	-	-	-	-	-	-
수 동 면 Sudong	-	-	-	-	-	-	-	-	-
지 곡 면 Jigok	-	-	-	-	-	-	-	-	-
안 의 면 Anui	2	1,280	-	-	-	-	-	-	-
서 하 면 Seoha	-	-	-	-	-	-	-	-	-
서 상 면 Seosang	1	189	-	-	-	-	-	-	-
백 전 면 Baekjeon	-	-	-	-	-	-	-	-	-
병 곡 면 Byeonggok	-	-	-	-	-	-	-	-	-

자료 : 경제교통과

주 : 시장 점포수(2011년 추가)







## 2. 금융 기관

### Financial Institutions

단위 : 개소

Unit : place

연 별 및 읍 면 별  Year & Eup and Myeon	계  Total	한국은행  Bank of Korea	시 중 은 행 Nation-wide commercial banks				
			국민은행 Kookmin Bank	우리은행 Woori Bank	제일은행 SC Korea First Bank	조흥은행 Chohung Bank	신한은행 Shinhan Bank
2011	3	-	-	-	-	-	-
2012	3	-	-	-	-	-	-
2013	3	-	-	-	-	-	-
2014	3	-	-	-	-	-	-
2015	3	-	-	-	-	-	-
<b>2016</b>	<b>3</b>	<b>-</b>	<b>-</b>	<b>-</b>	<b>-</b>	<b>-</b>	<b>-</b>
함양읍 Hamyang	3	-	-	-	-	-	-
마천면 Macheon	-	-	-	-	-	-	-
휴천면 Hyucheon	-	-	-	-	-	-	-
유림면 Yurim	-	-	-	-	-	-	-
수동면 Sudong	-	-	-	-	-	-	-
지곡면 Jigok	-	-	-	-	-	-	-
안의면 Anui	-	-	-	-	-	-	-
서하면 Seoha	-	-	-	-	-	-	-
서상면 Seosang	-	-	-	-	-	-	-
백전면 Baekjeon	-	-	-	-	-	-	-
병곡면 Byeonggok	-	-	-	-	-	-	-

자료 : 기획조정실

## 금융기관 (계속) Financial Institutions (cont'd)

단위 : 개소

Unit : place

연 별 및 읍 면 별  Year & Eup and Myeon	지 방 은 행 Local Banks		특 수 은 행				기 타
	부산은행 Busan Bank	경남은행 Gyongnam Bank	중소기업은행 S.M industry	농협중앙회 The National Agricultural Cooperative Federation	축협중앙회 The National Livestock Cooperative Federation	한국산업은행 Korea Develop- ment Band	수출입은행 Korea long term credit bank
2011	-	1	-	1	1	-	-
2012	-	1	-	1	1	-	-
2013	-	1	-	1	1	-	-
2014	-	1	-	1	1	-	-
2015	-	1	-	1	1	-	-
<b>2016</b>	-	<b>1</b>	-	<b>1</b>	<b>1</b>	-	-
함 양 읍 Hamyang	-	1	-	1	1	-	-
마 천 면 Macheon	-	-	-	-	-	-	-
휴 천 면 Hyucheon	-	-	-	-	-	-	-
유 림 면 Yurim	-	-	-	-	-	-	-
수 동 면 Sudong	-	-	-	-	-	-	-
지 곡 면 Jigok	-	-	-	-	-	-	-
안 의 면 Anui	-	-	-	-	-	-	-
서 하 면 Seoha	-	-	-	-	-	-	-
서 상 면 Seosang	-	-	-	-	-	-	-
백 전 면 Baekjeon	-	-	-	-	-	-	-
병 곡 면 Byeonggok	-	-	-	-	-	-	-

### 3. 금융기관 예금, 대출 및 어음

## Deposits, Loans and Bills of Financial Institutions

단위 : 억원

Unit : hundred million won

연 별 및 읍 면 별 Year & Eup and Myeon	예금총계 Grand total	저 축 성 예 금 Time and Savings deposits				
		계 Total	정기예금 Time	정기적금 Installment savings	저축예금 Savings	기 타 Others
2011	1,771	1,570	1,216	41	267	46
2012	2,268	2,080	1,532	46	284	218
2013	2,342	2,059	1,579	45	317	118
2014	2,508	2,328	1,763	40	353	172
2015	2,451	2,107	1,449	56	430	172
<b>2016</b>	<b>2,636</b>	<b>2,251</b>	<b>1,562</b>	<b>44</b>	<b>478</b>	<b>167</b>
1월 Jan.	2,555	2,195	1,439	58	423	275
2월 Feb.	2,607	2,086	1,409	59	420	197
3월 Mar.	2,775	2,425	1,457	47	443	478
4월 Apr.	2,731	2,391	1,443	47	445	456
5월 May.	2,555	2,309	1,439	48	440	382
6월 Jun.	2,581	2,296	1,432	49	450	365
7월 Jul.	2,558	2,294	1,434	44	465	351
8월 Aug.	2,580	2,339	1,418	46	455	420
9월 Sep.	2,658	2,353	1,555	46	470	282
10월 Oct.	2,768	2,496	1,553	46	466	431
11월 Nov.	2,808	2,490	1,549	45	456	440
12월 Dec.	2,636	2,251	1,562	44	478	167

자료 : 한국은행 경남본부

## 금융기관예금, 대출 및 어음 (계속)

## Deposits, Loans and Bills of Financial Institutions(cont'd)

단위 : 억원

Unit : hundred million won

연 별 및 월 별 Year & Month	요구불예금 Demand deposits	대 출 Lending	어 음 교 환 Bill clearing				
			장수(천장) Number of bills	금 액 Amount	장당평균금액 (천원) Average value per bill	부 도 액 Dishonored amount	부 도 율 Dishonored ratio
2011	200	1,958	-	-	-	-	-
2012	188	2,240	42,869	93,494	2,181	30	0.03
2013	283	2,488	36,729	81,306	2,214	125	0.15
2014	181	2,609	35,511	82,228	2,316	54	0.07
2015	344	2,587	28,814	86,457	3,001	105	0.12
<b>2016</b>	<b>384</b>	<b>2,635</b>	<b>21,831</b>	<b>74,797</b>	<b>3,426</b>	-	-
1월 Jan.	360	2,589	2,144	5,202	2,426	-	-
2월 Feb.	521	2,596	2,397	9,430	3,934	-	-
3월 Mar.	350	2,563	1,918	7,520	3,921	-	-
4월 Apr.	340	2,614	1,798	5,405	3,006	-	-
5월 May.	246	2,592	1,963	7,038	3,585	-	-
6월 Jun.	285	2,548	1,901	6,446	3,391	-	-
7월 Jul.	264	2,546	1,414	4,268	3,018	-	-
8월 Aug.	240	2,592	1,422	6,457	4,541	-	-
9월 Sep.	305	2,610	1,601	5,685	3,551	-	-
10월 Oct.	272	2,679	1,696	4,764	2,809	-	-
11월 Nov.	318	2,685	1,911	5,415	2,834	-	-
12월 Dec.	384	2,635	1,666	7,167	4,302	-	-

## 4. 새마을금고 및 신용협동조합

### Sammaeul funds and Credit union federations

단위 : 개소, 백만원

Unit : number, million won

연 별 및 읍 면 별	새 마을 금 고 Sammaeul funds				
	금 고 수 Number of S. funds	자 산 액 Amount of assets	예 금 액 Amount of deposits	대 출 액 Amount of loans	회 원 수(명) Number of members
2011	2	509	460	329	8,192
2012	2	551	478	333	8,519
2013	2	514	473	295	8,635
2014	2	576	465	258	8,835
2015	2	547	492	306	9,072
<b>2016</b>	<b>2</b>	<b>530</b>	<b>471</b>	<b>339</b>	<b>9,152</b>
함 양 읍 Hamyang	1	160	151	158	3,347
마 천 면 Macheon	-	-	-	-	-
휴 천 면 Hyucheon	-	-	-	-	-
유 림 면 Yurim	-	-	-	-	-
수 동 면 Sudong	-	-	-	-	-
지 곡 면 Jigok	-	-	-	-	-
안 의 면 Anui	1	370	320	181	5,805
서 하 면 Seoha	-	-	-	-	-
서 상 면 Seosang	-	-	-	-	-
백 전 면 Baekjeon	-	-	-	-	-
병 곡 면 Byeonggok	-	-	-	-	-

자료 : 함양·안의새마을금고, 신용협동조합

## 새마을금고 및 신용협동조합 (계속)

### Sammaeul funds and Credit union federations (cont'd)

단위 : 개소, 백만원

Unit : number, million won

연 별 및 읍 면 별	신 용 협 동 조 합 Credit union federations				
	금 고 수 Number of S. funds	자 산 액 Amount of assets	예 금 액 Amount of deposits	대 출 액 Amount of loans	회 원 수(명) Number of members
2011	1	304	281	193	8,121
2012	1	340	316	196	8,299
2013	1	350	324	186	8,485
2014	1	384	353	192	8,591
2015	1	392	354	207	8,694
<b>2016</b>	<b>1</b>	<b>411</b>	<b>374</b>	<b>262</b>	<b>8,694</b>
함 양 읍 Hamyang	1	411	374	262	8,694
마 천 면 Macheon	-	-	-	-	-
휴 천 면 Hyucheon	-	-	-	-	-
유 림 면 Yurim	-	-	-	-	-
수 동 면 Sudong	-	-	-	-	-
지 곡 면 Jigok	-	-	-	-	-
안 의 면 Anui	-	-	-	-	-
서 하 면 Seoha	-	-	-	-	-
서 상 면 Seosang	-	-	-	-	-
백 전 면 Baekjeon	-	-	-	-	-
병 곡 면 Byeonggok	-	-	-	-	-





**X. 주택 · 건설**  
**HOUSING AND CONSTRUCTION**



## 1. 주택 현황 및 보급률

## Type of Housing Units and Housing supply rate

단위 : 가구, 호

Unit : house, house

연 별 및 읍 면 별  Year & Eup and Myeon	일반가구수 <sup>1)</sup>  No. of general households (A)	주 택 수 Number of houses by type of housing unit		
		합 계  Total	단 독 주 택  Detached dwelling	다가구주택 Multi family houses
2011	16,544	18,258	15,264	-
2012	16,710	17,986	14,933	-
2013	17,155	18,311	15,154	-
2014	19,222	19,751	15,817	761
2015	19,321	19,953	15,912	822
<b>2016</b>	<b>19,473</b>	<b>20,062</b>	<b>15,979</b>	<b>847</b>
함 양 읍 Hamyang	8,039	7,592	4,058	506
마 천 면 Macheon	1,272	1,606	1,394	212
휴 천 면 Hyucheon	929	1,009	969	40
유 림 면 Yurim	1,022	979	975	4
수 동 면 Sudong	1,262	1,250	1,211	6
지 곡 면 Jigok	1,092	1,102	1,094	8
안 의 면 Anui	2,516	2,825	2,600	50
서 하 면 Seoha	750	901	893	8
서 상 면 Seosang	1,019	1,032	1,021	11
백 전 면 Baekjeon	849	944	943	1
병 곡 면 Byeonggok	723	822	821	1

자료 : 민원봉사과

주 : 1) 일반가구를 대상으로 집계(비혈연가구, 1인가구 포함), 단, 집단가구(6인 이상 비혈연가구, 기숙사, 사회시설 등) 및 외국인 가구는 제외

## 주택 현황 및 보급률 (계속)

## Type of Housing Units and Housing supply rate (cont'd)

단위 : 호수

Unit : house

연 별 및 읍 면 별  Year & Eup and Myeon	주 택 수 Number of houses by type of housing unit				주택보급률(%)  Housing supply rate (B)/(A)*100
	아 파 트  Apartment	연립주택  Rowhouses	다세대주택 Apartment units in a private houses	비거주용 건물내주택 House within commercial building	
2011	2,480	153	361	-	110.36
2012	2,465	153	361	-	107.64
2013	2,643	153	361	-	106.74
2014	2,651	161	361	-	102.75
2015	2,697	161	361	-	103.27
<b>2016</b>	<b>2,714</b>	<b>161</b>	<b>361</b>	<b>-</b>	<b>103.24</b>
함 양 읍 Hamyang	2,589	145	294	-	94.10
마 천 면 Macheon	-	-	-	-	127.28
휴 천 면 Hyucheon	-	-	-	-	112.83
유 림 면 Yurim	-	-	-	-	109.86
수 동 면 Sudong	14	-	19	-	96.44
지 곡 면 Jigok	-	-	-	-	101.02
안 의 면 Anui	111	16	48	-	105.16
서 하 면 Seoha	-	-	-	-	120.32
서 상 면 Seosang	-	-	-	-	101.00
백 전 면 Baekjeon	-	-	-	-	111.57
병 곡 면 Byeonggok	-	-	-	-	114.01

## 2. 건축연도별 주택

### Housing Units by Year of Construction

단위 : 호수

Unit : house

연별 및 주택형태별  Year & Type of housing units	합 계  Total	1979년 이전  Year before	1980~1994	1995~2004	2005
단 독 주 택 Detacheddwelling	12,719	4,894	3,388	3,012	341
아 파 트 Apatment	2,240	-	568	892	82
연 립 주 택 Rowhouse	465	18	179	91	31
다 세 대 주 택 <sup>1)</sup>	81	-	42	13	-
비거주용 건물내 주택 Non-housingunits	131	18	42	45	4

연별 및 주택형태별  Year & Type of housing units	2006	2007	2008	2009	2010
단 독 주 택 Detacheddwelling	238	238	228	233	164
아 파 트 Apatment	77	77	110	71	410
연 립 주 택 Rowhouse	-	-	93	-	-
다 세 대 주 택 <sup>1)</sup>	6	6	16	-	-
비거주용 건물내 주택 Non-housingunits	2	2	7	3	3

자료 : [인구주택총조사] 통계청 인구총조사과

주 : 1) Apartmentunits in a private house

### 3. 연면적별 주택

## Housing Units by Floor Space

단위 : 호수

Unit : house

연별 및 면적별 Year & Area	합 계 Total	단독주택 Detached dwelling	아파트 Apatment	연립주택 Rowhouse	다세대주택 Apartment units in a private house	비거주용 건물내주택 Non-housing units
1 9 8 5	-	-	-	-	-	-
1 9 9 0	-	-	-	-	-	-
1 9 9 5	-	-	-	-	-	-
2 0 0 0	-	-	-	-	-	-
2 0 0 5	-	-	-	-	-	-
2 0 1 0	15,636	12,719	2,240	465	81	131
<b>2 0 1 5</b>	<b>17,829</b>	<b>14,306</b>	<b>2,706</b>	<b>154</b>	<b>365</b>	<b>298</b>
20㎡ 미만 less than 20㎡	88	81	-	-	-	7
20 ~ 40	2,914	2,650	232	-	-	28
40 ~ 60	4,235	3,159	898	28	102	48
60 ~ 85	5,744	3,846	1,489	105	241	63
85 ~ 100	2,781	2,712	11	5	-	53
100 ~ 130	1,151	1,005	59	16	14	57
130 ~ 165	510	470	12	-	-	24
165 ~ 230	312	292	5	-	-	15
230㎡ 이상 230㎡ or more	94	91	-	-	-	-

자료 : 「인구주택총조사」 통계청 인구총조사과

## 4. 건축 허가 Building Construction Permits

단위 : 동, m<sup>2</sup>Unit : building, m<sup>2</sup>

연별 및 용도별	합 계 Total		주 거 용 Dwelling		농수산용 Farming and Fishery	
	동 수 Building	연면적 Gross coverage	동 수 Building	연면적 Gross coverage	동 수 Building	연면적 Gross coverage
2011	856	105,679	419	34,643	95	21,382
2012	763	118,284	398	32,984	44	10,445
2013	475	97,403	282	29,515	14	12,916
2014	783	286,900	401	36,760	140	21,204
2015	916	197,369	430	45,366	116	25,549
<b>2016</b>	<b>784</b>	<b>160,976</b>	<b>420</b>	<b>47,180</b>	<b>133</b>	<b>44,288</b>
<b>신</b>	<b>631</b>	<b>128,172</b>	<b>375</b>	<b>44,287</b>	<b>94</b>	<b>32,420</b>
<b>축</b>						
콘크리트 Concrete	163	57,649	78	20,083	-	-
철 골 Steel-frame	337	58,405	188	15,114	86	30,426
조 적 Masonry	37	2,985	36	2,886	-	-
철골철근 ferro-concrete	1	100	1	100	-	-
나 무 Wooden	68	5,689	54	4,657	1	98
기 타 Others	25	3,344	18	1,448	7	1,896
<b>중축.개축.이전.대수선</b>	<b>121</b>	<b>20,620</b>	<b>41</b>	<b>2,617</b>	<b>39</b>	<b>11,868</b>
콘크리트 Concrete	15	2,026	3	254	2	155
철 골 Steel-frame	89	16,673	27	1,779	32	10,385
조 적 Masonry	5	295	4	285	-	-
철골철근 ferro-concrete	-	-	-	-	-	-
나 무 Wooden	5	203	5	203	-	-
기 타 Others	7	1,424	2	97	5	1,327
<b>용 도 변 경</b>	<b>32</b>	<b>12,185</b>	<b>4</b>	<b>275</b>	<b>-</b>	<b>-</b>
콘크리트 Concrete	9	9,553	-	-	-	-
철 골 Steel-frame	13	1,307	-	-	-	-
조 적 Masonry	3	187	2	125	-	-
철골철근 ferro-concrete	-	-	-	-	-	-
나 무 Wooden	4	340	-	-	-	-
기 타 Others	3	798	2	150	-	-

자료 : 민원봉사과

## 건축허가 (계속)

### Building Construction Permits (cont'd)

단위 : 동, m<sup>2</sup>Unit : building, m<sup>2</sup>

연별 및 용도별	공업용 Factory		상업용 Commercial		공공용 Public	
	동수 Building	연면적 Gross coverage	동수 Building	연면적 Gross coverage	동수 Building	연면적 Gross coverage
2011	20	11,214	153	15,255	-	-
2012	39	14,996	143	14,447	1	35
2013	17	22,026	73	14,945	26	6,428
2014	35	12,861	147	16,401	14	1,588
2015	61	41,045	159	52,922	36	12,158
<b>2016</b>	<b>11</b>	<b>4,346</b>	<b>113</b>	<b>20,552</b>	<b>36</b>	<b>11,199</b>
<b>신</b>	<b>3</b>	<b>1,986</b>	<b>75</b>	<b>12,684</b>	<b>25</b>	<b>9,317</b>
<b>축</b>						
콘크리트 Concrete	-	-	22	4,414	8	5,862
철골 Steel-frame	3	1,986	45	7,799	11	2,893
조적 Masonry	-	-	1	99	-	-
철골철근 ferro-concrete	-	-	-	-	-	-
나무 Wooden	-	-	7	372	6	562
기타 Others	-	-	-	-	-	-
<b>중축.개축.이전.대수선</b>	<b>8</b>	<b>2,361</b>	<b>23</b>	<b>2,183</b>	<b>7</b>	<b>848</b>
콘크리트 Concrete	1	84	4	294	3	625
철골 Steel-frame	7	2,277	19	1,889	3	213
조적 Masonry	-	-	-	-	1	9
철골철근 ferro-concrete	-	-	-	-	-	-
나무 Wooden	-	-	-	-	-	-
기타 Others	-	-	-	-	-	-
<b>용도변경</b>	<b>-</b>	<b>-</b>	<b>15</b>	<b>5,686</b>	<b>4</b>	<b>1,035</b>
콘크리트 Concrete	-	-	3	3,698	4	1,035
철골 Steel-frame	-	-	6	938	-	-
조적 Masonry	-	-	1	62	-	-
철골철근 ferro-concrete	-	-	-	-	-	-
나무 Wooden	-	-	4	340	-	-
기타 Others	-	-	1	649	-	-



## 건 축 허 가 (계속)

### Building Construction Permits (cont'd)

단위 : 동, m<sup>2</sup>Unit : building, m<sup>2</sup>

연별 및 용도별	교 육 용 Educational		사 회 용 Social		기 타 Other	
	동 수 Building	연면적 Gross coverage	동 수 Building	연면적 Gross coverage	동 수 Building	연면적 Gross coverage
2011	36	8,059	-	-	133	15,126
2012	22	9,236	-	-	116	12,671
2013	1	1,060	-	-	62	10,501
2014	2	1,526	28	2,141	16	4,477
2015	15	1,497	-	-	99	18,832
<b>2016</b>	<b>56</b>	<b>27,586</b>	<b>8</b>	<b>5,712</b>	<b>7</b>	<b>113</b>
<b>신</b>	<b>55</b>	<b>27,290</b>	<b>2</b>	<b>184</b>	<b>2</b>	<b>4</b>
<b>축</b>						
콘크리트 Concrete	55	27,290	-	-	-	-
철 골 Steel-frame	-	-	2	184	2	4
조 적 Masonry	-	-	-	-	-	-
철골철근 ferro-concrete	-	-	-	-	-	-
나 무 Wooden	-	-	-	-	-	-
기 타 Others	-	-	-	-	-	-
<b>중축.개축.이전.대수선</b>	<b>1</b>	<b>296</b>	<b>2</b>	<b>448</b>	<b>-</b>	<b>-</b>
콘크리트 Concrete	1	296	1	317	-	-
철 골 Steel-frame	-	-	1	131	-	-
조 적 Masonry	-	-	-	-	-	-
철골철근 ferro-concrete	-	-	-	-	-	-
나 무 Wooden	-	-	-	-	-	-
기 타 Others	-	-	-	-	-	-
<b>용 도 변 경</b>	<b>-</b>	<b>-</b>	<b>4</b>	<b>5,080</b>	<b>5</b>	<b>109</b>
콘크리트 Concrete	-	-	2	4,820	-	-
철 골 Steel-frame	-	-	2	260	5	109
조 적 Masonry	-	-	-	-	-	-
철골철근 ferro-concrete	-	-	-	-	-	-
나 무 Wooden	-	-	-	-	-	-
기 타 Others	-	-	-	-	-	-

## 5. 읍·면별 건축허가 Building Permits by Eup, Myeon

단위 : 동수, m<sup>2</sup>Unit : building, m<sup>2</sup>

연 별 및 읍 면 별 Year & Eup and Myeon	합 계 Total		주 거 용 Dwelling		농수산용 Farming and Fishery		공 업 용 Factory	
	동 수 Building	연면적 Gross coverage	동 수 Building	연면적 Gross coverage	동 수 Building	연면적 Gross coverage	동 수 Building	연면적 Gross coverage
2011	856	105,679	419	34,643	95	21,382	20	11,214
2012	763	118,284	398	32,984	44	10,445	39	14,996
2013	475	97,403	282	29,515	14	12,916	17	22,026
2014	783	286,900	401	36,760	140	21,204	35	12,861
2015	916	197,369	430	45,366	116	25,549	61	41,045
<b>2016</b>	<b>784</b>	<b>160,976</b>	<b>420</b>	<b>47,180</b>	<b>133</b>	<b>44,288</b>	<b>11</b>	<b>4,346</b>
함 양 읍 Hamyang	169	50,851	88	20,113	25	8,410	2	657
마 천 면 Macheon	72	6,433	49	3,810	8	737	1	73
휴 천 면 Hyucheon	58	5,386	42	3,034	10	1,711	-	-
유 림 면 Yurim	49	7,009	30	2,401	10	3,631	-	-
수 동 면 Sudong	36	5,163	16	1,087	9	2,570	2	759
지 곡 면 Jigok	53	7,947	30	2,370	10	4,146	-	-
안 의 면 Anui	107	24,695	50	4,285	24	13,129	4	2,237
서 하 면 Seoha	48	4,759	32	2,460	10	1,254	2	621
서 상 면 Seosang	112	38,735	33	2,952	13	7,229	-	-
백 전 면 Baekjeon	54	4,862	36	3,338	10	787	-	-
병 곡 면 Byeonggok	26	5,137	14	1,331	4	684	-	-

## 읍·면별 건축허가 (계속)

### Building Permits by Eup, Myeon (cont'd)

단위 : 동수, m<sup>2</sup>Unit : building, m<sup>2</sup>

연 별 및 읍 면 별	상 업 용 Commercial		공 공 용 Public		교 육 용 Educational		사 회 용 Social		기 타 Other	
	동 수 Building	연면적 Gross coverage	동 수 Building	연면적 Gross coverage	동 수 Building	연면적 Gross coverage	동 수 Building	연면적 Gross coverage	동 수 Building	연면적 Gross coverage
2011	153	15,255	-	-	36	8,059	-	-	133	15,126
2012	143	14,447	1	35	22	9,236	-	-	116	12,671
2013	73	14,945	26	6,428	1	1,060	-	-	62	10,501
2014	147	16,401	14	1,588	2	1,526	28	2,141	16	4,477
2015	159	52,922	36	12,158	15	1,497	8	5,712	99	18,832
<b>2016</b>	<b>113</b>	<b>20,552</b>	<b>36</b>	<b>11,199</b>	<b>56</b>	<b>27,586</b>	<b>8</b>	<b>5,712</b>	<b>7</b>	<b>113</b>
함 양 읍 Hamyang	32	10,451	15	5,396	1	296	6	5,528	-	-
마 천 면 Macheon	9	1,009	2	530	1	270	-	-	2	4
휴 천 면 Hyucheon	5	431	1	210	-	-	-	-	-	-
유 림 면 Yurim	7	793	-	-	-	-	2	184	-	-
수 동 면 Sudong	7	611	2	136	-	-	-	-	-	-
지 곡 면 Jigok	11	1,306	2	125	-	-	-	-	-	-
안 의 면 Anui	17	3,250	7	1,686	-	-	-	-	5	109
서 하 면 Seoha	2	335	2	89	-	-	-	-	-	-
서 상 면 Seosang	10	1,214	2	321	54	27,020	-	-	-	-
백 전 면 Baekjeon	8	737	-	-	-	-	-	-	-	-
병 곡 면 Byeonggok	5	416	3	2,706	-	-	-	-	-	-

## 6. 아파트 건립<sup>1)</sup>

### Construction of Apartment

단위 : 동수, 호

Unit : building, house

연 별 및 읍 면 별 Year & Eup and Myeon	동 수 Number of Buildings	주 택 수 Number of House	규 모 별 주 택 수 House by Size				
			40㎡ 이하	40~60㎡ 이하	60~85㎡ 이하	85~135㎡ 이하	135㎡ 이상
2011	1	15	-	-	15	-	-
2012	1	15	-	-	15	-	-
2013	2	178	-	-	178	-	-
2014	-	-	-	-	-	-	-
2015	3	46	-	-	46	-	-
<b>2016</b>	<b>1</b>	<b>17</b>	<b>-</b>	<b>-</b>	<b>17</b>	<b>-</b>	<b>-</b>
함 양 읍 Hamyang	1	17	-	-	17	-	-
마 천 면 Macheon	-	-	-	-	-	-	-
휴 천 면 Hyucheon	-	-	-	-	-	-	-
유 림 면 Yurim	-	-	-	-	-	-	-
수 동 면 Sudong	-	-	-	-	-	-	-
지 곡 면 Jigok	-	-	-	-	-	-	-
안 의 면 Anui	-	-	-	-	-	-	-
서 하 면 Seoha	-	-	-	-	-	-	-
서 상 면 Seosang	-	-	-	-	-	-	-
백 전 면 Baekjeon	-	-	-	-	-	-	-
병 곡 면 Byeonggok	-	-	-	-	-	-	-

자료 : 민원봉사과

주 : 1) 사업승인기준



## 7. 토지거래 현황

## Land Transactions by Use and Purpose

단위 : 필지수, 천㎡

Unit : parcel, 1,000㎡

연 별 Year	합 계 Total		용 도 지 역 별 By use					
			도시계획구역내 Subject to urban planning zone					
	주 거 지 역 Residential zone		상 업 지 역 Commercial zone		공 업 지 역 Industrial zone			
	필지수 Parcel	면적 Area	필지수 Parcel	면적 Area	필지수 Parcel	면적 Area	필지수 Parcel	면적 Area
2011	5,440	28,926	2,445	16,798	86	7	5	1
2012	5,440	28,926	2,445	16,798	86	7	5	1
2013	4,613	12,151	736	1,868	68	8	31	24
2014	4,870	12,585	475	94	78	11	6	4
2015	5,048	14,523	209	85	15	2	8	4
<b>2016</b>	<b>4,263</b>	<b>12,844</b>	<b>200</b>	<b>99</b>	<b>25</b>	<b>4</b>	<b>5</b>	<b>2</b>

연 별 Year	용 도 지 역 별 By use							
	도시계획구역내 Subject to urban planning zone						도시계획구역외	
	녹지지역 Green belt		개발제한구역 Areas of restricted development		용도미지정구역 Non-designated zone		관리지역 Management Area	
	필지수 Parcel	면적 Area	필지수 Parcel	면적 Area	필지수 Parcel	면적 Area	필지수 Parcel	면적 Area
2011	189	216	-	-	1	1	-	-
2012	189	216	-	-	1	1	-	-
2013	253	291	-	-	8	2	-	-
2014	241	313	-	-	1	1	-	-
2015	252	324	-	-	3	4	3,616	7,347
<b>2016</b>	<b>262</b>	<b>346</b>	<b>-</b>	<b>-</b>	<b>1</b>	<b>0</b>	<b>2,973</b>	<b>6,174</b>

## 토지거래 현황 (계속)

## Land Transactions by Use and Purpose (cont'd)

단위 : 필지수, 천㎡

Unit : parcel, 1,000㎡

연 별 Year	용 도 지 역 별 By use				지 목 별 By purpose			
	도시계획구역외 Not Subject to urban planning zone				전 Dry paddy		답 Rice paddy	
	농 립 지 역 Agricultural & Forest Area		자연환경보전지역 Natural Environment Preservation Area					
	필지수 Parcel	면적 Area	필지수 Parcel	면적 Area	필지수 Parcel	면적 Area	필지수 Parcel	면적 Area
2011					1,009	929	1,390	1,848
2012					1,009	929	1,390	1,848
2013					990	823	1,407	2,023
2014					1,144	1,032	1,621	2,199
2015	918	6,552	27	205	1,336	1,169	1,843	2,412
<b>2016</b>	<b>762</b>	<b>6,159</b>	<b>35</b>	<b>60</b>	<b>1,003</b>	<b>877</b>	<b>1,437</b>	<b>1,757</b>

연 별 Year	지 목 별 By purpose							
	대 지 Building land		임 야 Forest field		공장용지 Factory site		기 타 Others	
	필지수 Parcel	면적 Area	필지수 Parcel	면적 Area	필지수 Parcel	면적 Area	필지수 Parcel	면적 Area
2011	1,495	808	1,280	25,078	8	19	258	245
2012	1,495	808	1,280	25,078	8	19	258	245
2013	1,445	2,538	549	6,459	16	30	206	277
2014	1,060	553	746	8,543	8	35	291	221
2015	568	189	916	10,346	10	64	375	343
<b>2016</b>	<b>830</b>	<b>956</b>	<b>787</b>	<b>8,537</b>	<b>7</b>	<b>26</b>	<b>199</b>	<b>689</b>

## 8. 용 도 지 역 Specific Use Area

단위 : km<sup>2</sup>

Unit : km<sup>2</sup>

연 별 및 읍 면 별  Year & Eup and Myeon	인 구 Population			용도지역 총합계  Grand Total	도 시 지 역 By use				
	합 계	도시지역 인구	비도시 지역인구		합 계	주 거 지 역 Residential zone			
						소 계	전용주거지역 Residential only	제1종전용 1st Exclusive	
	Total	Urban	Rural		Total			Sub- total	
2011	41,081	14,757	26,324	724.96	19.47	2.42	-	-	-
2012	40,714	19,510	21,204	724.96	19.47	2.42	-	-	-
2013	40,659	17,913	22,746	724.96	19.47	2.42	-	-	-
2014	40,584	17,913	22,671	724.96	19.47	2.42	-	-	-
2015	40,525	17,874	22,651	724.96	19.47	2.41	-	-	-
<b>2016</b>	<b>40,250</b>	<b>17,852</b>	<b>22,398</b>	<b>724.96</b>	<b>19.47</b>	<b>2.41</b>	<b>-</b>	<b>-</b>	<b>-</b>
함 양 읍 Hamyang	18,812	15,182	3,630	69.63	14.01	1.48	-	-	-
마 천 면 Macheon	2,304	-	2,304	106.91	-	-	-	-	-
휴 천 면 Hyucheon	1,630	-	1,630	61.97	0.05	-	-	-	-
유 림 면 Yurim	1,760	-	1,760	29.27	-	-	-	-	-
수 동 면 Sudong	2,477	-	2,477	48.20	0.77	0.01	-	-	-
지 곡 면 Jigok	2,116	-	2,116	41.78	-	-	-	-	-
안 의 면 Anui	4,821	1,866	2,955	100.43	3.31	0.68	-	-	-
서 하 면 Seoha	1,387	-	1,387	71.80	-	-	-	-	-
서 상 면 Seosang	1,893	804	1,089	84.50	1.33	0.24	-	-	-
백 전 면 Baekjeon	1,612	-	1,612	56.22	-	-	-	-	-
병 곡 면 Byeonggok	1,438	-	1,438	54.25	-	-	-	-	-

자료 : 도시환경과(외국인 포함 인구)







## 용 도 지 역(계속)

### Specific Use Area(cont'd)

단위 : km<sup>2</sup>

연 별 및 읍 면 별  Year & Eup and Myeon	비 도 시 지 역						
	합 계  sub- total	계획관리지역  Plan management Area	생산관리지역  Production manage- mentArea	보전관리지역  Preservation manage- mentArea	농림지역  Agricultural & Forest Area	자연환경보전지역 Natural Environment preservation Area	
						지정비율(B/A)*100 Designation rate	
2011	705.49	86.23	56.83	68.82	383.86	96.17	-
2012	705.49	88.26	64.58	84.88	371.60	96.17	-
2013	705.49	88.26	64.58	84.88	371.60	96.17	-
2014	705.49	88.99	65.01	83.95	371.58	95.96	-
2015	705.49	89.00	65.00	83.94	371.59	95.96	-
<b>2016</b>	<b>705.49</b>	<b>89.00</b>	<b>65.00</b>	<b>83.94</b>	<b>371.59</b>	<b>95.96</b>	<b>-</b>
함 양 읍 Hamyang	56.36	10.74	4.65	7.17	33.80	-	-
마 천 면 Macheon	104.13	6.45	6.67	10.23	15.46	65.32	-
휴 천 면 Hyucheon	63.22	8.10	7.28	10.63	33.17	4.04	-
유 림 면 Yurim	29.74	8.44	4.07	3.51	13.72	-	-
수 동 면 Sudong	47.40	7.41	6.12	9.65	24.22	-	-
지 곡 면 Jigok	42.56	10.88	3.92	4.57	23.19	-	-
안 의 면 Anui	95.15	9.80	9.90	7.95	54.23	13.27	-
서 하 면 Seoha	71.96	10.59	6.01	8.79	46.16	0.41	-
서 상 면 Seosang	83.01	7.48	4.51	7.29	50.81	12.92	-
백 전 면 Baekjeon	56.72	4.44	6.23	8.18	37.87	-	-
병 곡 면 Byeonggok	55.24	4.67	5.64	5.97	38.96	-	-

## 9. 용도지구 Land By Purpose

단위 : km<sup>2</sup>

Unit : km<sup>2</sup>

연 별 Year	합 계 Total	경 관 지 구 Scenery				미 관 지 구 Land scape			
		소 계 Sub-total	자 연 Natural	수 변 River-side	시가지 Urban	소 계 Sub-total	중심지 Central	역사문화 Historical culture	일 반 General
		2011	14.84	-	-	-	-	-	-
2012	14.89	-	-	-	-	-	-	-	
2013	14.89	-	-	-	-	-	-	-	
2014	14.91	-	-	-	-	-	-	-	
2015	14.95	-	-	-	-	-	-	-	
<b>2016</b>	<b>14.95</b>	-	-	-	-	-	-	-	

연 별 Year	고 도 지 구 Height			방화지구 Fire fighting	방재지구 Prevention of disaster	보 존 지 구 Reservation			
	소 계 Sub-total	최 고 Max	최 저 Min			소 계 Sub-total	문화자원 Cultral resources	중요 시설물 Major facilities	생태계 Eco-system
2011	-	-	-	-	-	-	-	-	-
2012	-	-	-	-	-	-	-	-	-
2013	-	-	-	-	-	-	-	-	-
2014	-	-	-	-	-	-	-	-	-
2015	-	-	-	-	-	-	-	-	-
<b>2016</b>	-	-	-	-	-	-	-	-	-

자료 : 도시환경과

## 용 도 지 구(계속)

### Land By Purpose(cont'd)

(단위 : km<sup>2</sup>)Unit : km<sup>2</sup>

연 별 Year	시 설 보 호 지 구 Protection of facilities					취 락 지 구 Community		
	소 계 Sub- total	학 교 School	공 용 Public	항 만 Port	공 항 Airport	소 계 Sub- total	자 연 Natural	집 단 Group
2011	0.28	0.28	-	-	-	1.84	1.84	-
2012	0.28	0.28	-	-	-	1.84	1.84	-
2013	0.28	0.28	-	-	-	1.84	1.84	-
2014	0.28	0.28	-	-	-	1.82	1.82	-
2015	0.28	0.28	-	-	-	1.82	1.82	-
<b>2016</b>	<b>0.28</b>	<b>0.28</b>	<b>-</b>	<b>-</b>	<b>-</b>	<b>1.82</b>	<b>1.82</b>	<b>-</b>

연 별 Year	개 발 진 흥 지 구 Development Promotion						특정용도 제한지구 Protective	기 타 Other
	소 계 Sub- total	주 거 Residen- tial	산업·유통 Industrial	관광휴양 Tourist	복 합 Complex	특 정 Specifi- cation		
2011	12.72	0.99	0.80	1.20	9.73	-	-	-
2012	12.72	0.99	0.80	1.20	9.73	-	0.05	-
2013	12.72	0.99	0.80	1.20	9.73	-	0.05	-
2014	12.76	1.02	0.80	1.21	9.73	-	0.05	-
2015	12.80	0.99	0.80	1.28	9.73	-	0.05	-
<b>2016</b>	<b>12.75</b>	<b>1.02</b>	<b>0.80</b>	<b>1.20</b>	<b>9.73</b>	<b>-</b>	<b>0.04</b>	<b>-</b>

## 10. 공 원

### Parks

단위 : 개소, km<sup>2</sup>Unit : number, km<sup>2</sup>

연 별 및 읍 면 별  Year & Eup and Myeon	총 계 (A+B) Grand total		자 연 공 원 Natural parks							
			계(A) Total		국립공원 National		도립공원 Provincial		군립공원 Gun	
	개소 Number	면적 Area	개소 Number	면적 Area	개소 Number	면적 Area	개소 Number	면적 Area	개소 Number	면적 Area
2011	20	81,605	3	80,707	2	78,694	-	-	1	2,013
2012	20	81,605	3	80,707	2	78,694	-	-	1	2,013
2013	26	81,614	3	80,707	2	78,694	-	-	1	2,013
2014	26	81,614	3	80,707	2	78,694	-	-	1	2,013
2015	26	81,614	3	80,707	2	78,694	-	-	1	2,013
<b>2016</b>	<b>35</b>	<b>81,789</b>	<b>3</b>	<b>80,707</b>	<b>2</b>	<b>78,694</b>	<b>-</b>	<b>-</b>	<b>1</b>	<b>2,013</b>
함 양 읍 Hamyang	7	615	-	-	-	-	-	-	-	-
마 천 면 Macheon	1	72,761	1	72,761	1	72,761	-	-	-	-
휴 천 면 Hyucheon	1	-	-	-	-	-	-	-	-	-
유 림 면 Yurim	-	-	-	-	-	-	-	-	-	-
수 동 면 Sudong	5	47	-	-	-	-	-	-	-	-
지 곡 면 Jigok	5	10	-	-	-	-	-	-	-	-
안 의 면 Anui	3	2,143	1	2,013	-	-	-	-	1	2,013
서 하 면 Seoha	-	-	-	-	-	-	-	-	-	-
서 상 면 Seosang	4	6,038	1	5,933	1	5,933	-	-	-	-
백 전 면 Baekjeon	-	-	-	-	-	-	-	-	-	-
병 곡 면 Byeonggok	-	-	-	-	-	-	-	-	-	-

자료 : 도시환경과, 산림녹지과

## 공 원(계속) Parks(Cont'd)

단위 : 개소, km<sup>2</sup>Unit : number, km<sup>2</sup>

연 별 및 읍 면 별  Year & Eup and Myeon	도 시 공 원 Urban parks													
	계 (B)		어린이공원 Children's		근린공원 Neighborhood		문화공원 Urban Natural		역사공원 Grave yard		소 공 원 Minipark		수변공원 Waterfront park	
	개소 Number	면적 Area	개소 Number	면적 Area	개소 Number	면적 Area	개소 Number	면적 Area	개소 Number	면적 Area	개소 Number	면적 Area	개소 Number	면적 Area
2011	17	898	3	19	8	717	2	107	2	53	2	2	-	-
2012	22	907	4	20	8	717	2	107	2	52	6	8	1	3
2013	23	907	2	6	8	717	2	107	2	52	8	22	1	3
2014	23	907	3	19	8	717	2	107	3	53	6	8	1	3
2015	23	1,076	3	12	8	707	3	309	3	54	6	0	1	0
<b>2016</b>	<b>32</b>	<b>1,082</b>	<b>3</b>	<b>12</b>	<b>5</b>	<b>707</b>	<b>3</b>	<b>309</b>	<b>3</b>	<b>54</b>	<b>15</b>	<b>0</b>	<b>3</b>	<b>-</b>
함 양 읍 Hamyang	6	628	1	5	2	585	1	19	1	19	1	-	-	-
마 천 면 Macheon	-	-	1	2	-	-	-	-	-	-	1	-	-	-
휴 천 면 Hyucheon	3	-	-	-	-	-	-	-	-	-	1	0	2	-
유 림 면 Yurim	-	-	-	-	-	-	-	-	-	-	-	-	-	-
수 동 면 Sudong	5	12	-	-	1	10	-	-	1	2	3	0	-	-
지 곡 면 Jigok	7	0	-	-	-	-	-	-	-	-	6	-	1	-
안 의 면 Anui	2	130	-	-	1	42	1	88	-	-	-	-	-	-
서 하 면 Seoha	-	-	1	5	-	-	-	-	-	-	1	-	-	-
서 상 면 Seosang	4	104	-	-	1	70	-	-	1	34	2	0	-	-
백 전 면 Baekjeon	-	-	-	-	-	-	-	-	-	-	-	-	-	-
병 곡 면 Byeonggok	1	202	-	-	-	-	1	202	-	-	-	-	-	-

## 11. 하 천 Rivers and Streams

단위 : km

Unit : km

연 별 Year	하 천 수 (개소) Number of rivers and streams	총 연 장 Total length	요 개 수 Cases of improvements needed			
			기 개 수 Already improved	미 개 수 Yet to be improved	개 수 률(%) improvement rate	
2011	42	261.60	290.00	169.40	120.60	58.4
2012	42	267.33	290.00	169.40	120.60	58.4
2013	42	267.33	290.00	169.40	120.60	58.4
2014	42	267.73	290.00	161.47	128.53	55.7
2015	42	267.73	290.00	161.47	128.53	55.7
<b>2016</b>	<b>40</b>	<b>267.73</b>	<b>290.00</b>	<b>161.47</b>	<b>128.53</b>	<b>55.7</b>
국가하천 Nation	1	6.60	7.40	6.37	1.03	86.0
지방하천 In County	39	261.13	282.60	155.10	127.50	59.3
기 타 Others	-	-	-	-	-	-

자료 : 안전건설과



## 12. 하천부지점용 Use of River Sites

단위 : m<sup>2</sup>, 천원Unit : m<sup>2</sup>, 1,000won

연 별 및 읍 면 별  Year & Eup and Myeon	건 수  Number of cases	면 적  Area	토사채취 (m <sup>2</sup> )  Collection of gravels and sand	사 용 료 징 수 Collection of use fees	
				부 과 Imposition	징 수 Collected
2011	330	267,528	-	16,787	16,787
2012	327	266,528	-	16,600	16,600
2013	327	266,528	-	21,864	21,864
2014	314	251,366	-	18,065	18,065
2015	293	223,865	-	17,425	17,297
<b>2016</b>	<b>293</b>	<b>221,123</b>	<b>-</b>	<b>18,121</b>	<b>17,035</b>
함 양 읍 Hamyang	16	5,877	-	602	602
마 천 면 Macheon	17	12,274	-	2,385	1,410
휴 천 면 Hyucheon	36	28,938	-	2,489	2,489
유 립 면 Yurim	40	38,427	-	2,426	2,426
수 동 면 Sudong	75	45,427	-	4,268	4,219
지 곡 면 Jigok	25	24,535	-	1,098	1,036
안 의 면 Anui	23	13,080	-	1,230	1,230
서 하 면 Seoha	11	5,687	-	1,243	1,243
서 상 면 Seosang	17	18,032	-	1,460	1,460
백 전 면 Baekjeon	10	6,766	-	382	382
병 곡 면 Byeonggok	23	22,080	-	538	538

자료 : 안전건설과

## 13. 도 로

## Roads

단위 : m, %

Unit : m, %

연 별 Year	합 계 Total					고속도로 High-way	일 반 국 도 General national road				
	계 Total			미포장 Un-paved	미개통 Unim-proved		계 Total			미포장 Un-paved	미개통 Unim-proved
	연 장 Length	포 장 Paved	포장율 Rate				연 장 Length	포 장 Paved	포장율 Rate		
2011	457,358	339,888	74	105,850	11,620	61,030	78,788	78,788	100	-	-
2012	457,358	339,888	74	105,850	11,620	61,030	78,788	78,788	100	-	-
2013	457,358	339,888	74	105,850	11,620	61,030	78,788	78,788	100	-	-
2014	457,358	342,088	75	103,650	11,620	61,030	78,788	78,788	100	-	-
2015	457,358	344,488	75	101,250	11,620	61,030	78,788	78,788	100	-	-
<b>2016</b>	<b>457,358</b>	<b>359,998</b>	<b>78</b>	<b>85,740</b>	<b>11,620</b>	<b>61,030</b>	<b>78,788</b>	<b>78,788</b>	<b>100</b>	-	-

연 별 Year	지 방 도 Provincial road					군 도 Gun's road				
	계 Total			미포장 Un-paved	미개통 Unim-proved	계 Total			미포장 Un-paved	미개통 Unim-proved
	연 장 Length	포장 Paved	포장율 Rate			연 장 Length	포장 Paved	포장율 Rate		
2011	123,740	109,680	89	14,060	-	193,800	90,390	47	91,790	11,620
2012	123,740	109,680	89	14,060	-	193,800	90,390	47	91,790	11,620
2013	123,740	109,680	89	14,060	-	193,800	90,390	47	91,790	11,620
2014	123,740	109,680	89	14,060	-	193,800	92,590	48	89,590	11,620
2015	123,740	109,680	89	14,060	-	193,800	94,890	49	87,290	11,620
<b>2016</b>	<b>123,740</b>	<b>109,680</b>	<b>89</b>	<b>14,060</b>	<b>-</b>	<b>193,800</b>	<b>110,500</b>	<b>54</b>	<b>71,680</b>	<b>11,620</b>

## 13-1. 폭원별 도로현황 Roads(by Size)

단위 : m, 백만톤

Unit : m, million ton

연 별 및 읍 면 별 Year & Eup and Myeon	도 로 (폭원별) Roads (by size)					광 장 (개소) Squares (Number)
	합 계 Total	광 로 (40m 이상) Avenues	대 로 (25~40m 미만) Streets	중 로 (12~25m 미만) Roads	소 로 (12m 미만) Paths	
2015	1,335,238	-	61,030	78,788	1,195,420	-
<b>2016</b>	<b>1,335,238</b>	<b>-</b>	<b>61,030</b>	<b>78,788</b>	<b>1,195,420</b>	<b>-</b>
함 양 읍 Hamyang	121,120	-	6,100	14,570	100,450	-
마 천 면 Macheon	106,440	-	-	-	106,440	-
휴 천 면 Hyucheon	84,410	-	-	-	84,410	-
유 립 면 Yurim	139,120	-	3,700	-	135,420	-
수 동 면 Sudong	167,488	-	10,080	16,278	141,130	-
지 곡 면 Jigok	144,620	-	12,600	12,010	120,010	-
안 의 면 Anui	114,850	-	4,770	16,380	93,700	-
서 하 면 Seoha	130,010	-	8,100	11,030	110,880	-
서 상 면 Seosang	129,910	-	7,440	8,520	113,950	-
백 전 면 Baekjeon	102,350	-	3,340	-	99,010	-
병 곡 면 Byeonggok	94,920	-	4,900	-	90,020	-

## 14. 도로 시설물 Road Facilities

단위 : 개소, m, m<sup>2</sup>

Unit : number, m, m<sup>2</sup>

연 별 및 읍 면 별  Year & Eup and Myeon	보 도 육 교 Pedestrian overpass			지 하 보 도 Pedestrian underpass			지 하 차 도 Underground roadway			고 가 도 로 Elevated road		
	개소 Number	연장 Length	면적 Area	개소 Number	연장 Length	면적 Area	개소 Number	연장 Length	면적 Area	개소 Number	연장 Length	면적 Area
2011	-	-	-	-	-	-	-	-	-	-	-	-
2012	-	-	-	-	-	-	-	-	-	-	-	-
2013	-	-	-	-	-	-	-	-	-	-	-	-
2014	-	-	-	-	-	-	-	-	-	-	-	-
2015	-	-	-	-	-	-	-	-	-	-	-	-
<b>2016</b>	-	-	-	-	-	-	-	-	-	-	-	-
함 양 읍 Hamyang	-	-	-	-	-	-	-	-	-	-	-	-
마 천 면 Macheon	-	-	-	-	-	-	-	-	-	-	-	-
휴 천 면 Hyucheon	-	-	-	-	-	-	-	-	-	-	-	-
유 림 면 Yurim	-	-	-	-	-	-	-	-	-	-	-	-
수 동 면 Sudong	-	-	-	-	-	-	-	-	-	-	-	-
지 곡 면 Jigok	-	-	-	-	-	-	-	-	-	-	-	-
안 의 면 Anui	-	-	-	-	-	-	-	-	-	-	-	-
서 하 면 Seoha	-	-	-	-	-	-	-	-	-	-	-	-
서 상 면 Seosang	-	-	-	-	-	-	-	-	-	-	-	-
백 전 면 Baekjeon	-	-	-	-	-	-	-	-	-	-	-	-
병 곡 면 Byeonggok	-	-	-	-	-	-	-	-	-	-	-	-

자료 : 건설교통과

## 도로 시설 물 (계속)

### Road Facilities (cont'd)

단위 : 개소, m, m<sup>2</sup>Unit : number, m, m<sup>2</sup>

연 별 및 읍 면 별 Year & Eup and Myeon	지 하 상 가 Underground shopping arcades			터 널 Tunnels			입 체 시 설 Solid facility			가로 등 Street lamps
	개 소 Number	연 장 Length	면 적 Area	개 소 Number	연 장 Length	면 적 Area	개 소 Number	연 장 Length	면 적 Area	개 소 Number
2011	-	-	-	-	-	-	-	-	-	1,126
2012	-	-	-	-	-	-	-	-	-	1,126
2013	-	-	-	-	-	-	-	-	-	1,164
2014	-	-	-	-	-	-	-	-	-	1,107
2015	-	-	-	-	-	-	-	-	-	<b>1,107</b>
<b>2016</b>	-	-	-	-	-	-	-	-	-	<b>1,107</b>
함 양 읍 Hamyang	-	-	-	-	-	-	-	-	-	766
마 천 면 Macheon	-	-	-	-	-	-	-	-	-	32
휴 천 면 Hyucheon	-	-	-	-	-	-	-	-	-	9
유 림 면 Yurim	-	-	-	-	-	-	-	-	-	21
수 동 면 Sudong	-	-	-	-	-	-	-	-	-	40
지 곡 면 Jigok	-	-	-	-	-	-	-	-	-	1
안 의 면 Anui	-	-	-	-	-	-	-	-	-	149
서 하 면 Seoha	-	-	-	-	-	-	-	-	-	34
서 상 면 Seosang	-	-	-	-	-	-	-	-	-	25
백 전 면 Baekjeon	-	-	-	-	-	-	-	-	-	22
병 곡 면 Byeonggok	-	-	-	-	-	-	-	-	-	8

자료 : 안전건설과, 민원봉사과

## 15. 교 량

### Bridges

단위 : 개소, m

Unit : number, m

연 별 Year	합 계 Grand Total		고속국도 Expressway		일반국도 Highway	
	개 소 Place	연 장 Length	개 소 Place	연 장 Length	개 소 Place	연 장 Length
2011	269	21,017.2	103	13,822.2	18	1,106.5
2012	269	21,017.2	103	13,822.2	18	1,106.5
2013	269	21,017.2	103	13,822.2	18	1,106.5
2014	269	21,017.2	103	13,822.2	18	1,106.5
2015	269	21,017.2	103	13,822.2	18	1,106.5
<b>2016</b>	<b>269</b>	<b>21,017.2</b>	<b>103</b>	<b>13,822.2</b>	<b>18</b>	<b>1,106.5</b>

연 별 Year	지 방 도 Provincial road		군 도 Gun road	
	개 소 Place	연 장 Length	개 소 Place	연 장 Length
2011	34	1,526.5	34	1,485.3
2012	34	1,526.5	34	1,485.3
2013	34	1,526.5	34	1,485.3
2014	34	1,526.5	34	1,485.3
2015	34	1,526.5	34	1,485.3
<b>2016</b>	<b>34</b>	<b>1,526.5</b>	<b>34</b>	<b>1,485.3</b>

자료 : 안전건설과

## 16. 건설장비 Construction Machinery and Equipments

단위 : 대

Unit : each

연 별 Year	합 계 Total	불도저 Bulldozers	굴삭기 Excavators	로 더 Loaders	지게차 Forklifts	스크레이프 Scrapers	덤프트럭 Dump trucks	기중기 Cranes
2011	570	-	242	36	178	-	45	4
2012	570	-	242	36	178	-	45	4
2013	646	1	297	39	197	-	50	4
2014	676	-	316	46	197	-	52	4
2015	701	1	343	45	208	-	45	3
<b>2016</b>	<b>726</b>	<b>2</b>	<b>361</b>	<b>48</b>	<b>213</b>	<b>-</b>	<b>48</b>	<b>3</b>

연 별 Year	모터 그레이더 Motor graders	롤 리 Rollers	콘크리트 Concrete				
			베칭프랜트 Batching plant	피니셔 Finishers	살포기 Distributors	믹서트럭 Mixer trucks	펌 프 Pumps
2011	-	9	-	-	-	29	8
2012	-	9	-	-	-	29	8
2013	1	7	-	-	-	29	8
2014	1	8	-	-	-	33	6
2015	2	8	-	-	-	30	5
<b>2016</b>	<b>2</b>	<b>8</b>	<b>-</b>	<b>-</b>	<b>-</b>	<b>30</b>	<b>4</b>

자료 : 안전건설과

## 건설장비 (계속)

### Construction Machinery and Equipments (cont'd)

단위 : 대

Unit : each

연 별 Year	아스팔트 Asphalt			골재살포기 Aggregate distributors	쇄석기 Crushers	공기압축기 Compressors
	믹싱프랜트 Mixing Plants	휘니셔 Finishers	살포기 Distributors			
2011	-	1	-	-	2	5
2012	-	1	-	-	2	5
2013	-	1	-	-	1	1
2014	-	1	-	-	-	1
2015	-	1	-	-	-	-
<b>2016</b>	-	<b>1</b>	-	-	-	-

연 별 Year	천공기 Boring machine	사리채취기 Gravel Collectors	준설선 Dredgers	노상안전기 Road Stabilizers	항타 및 항발기 Rock drills	기 타 Others
2011	9	-	-	-	-	2
2012	9	-	-	-	-	2
2013	10	-	-	-	-	-
2014	11	-	-	-	-	-
2015	10	-	-	-	-	-
<b>2016</b>	<b>6</b>	-	-	-	-	-



**XI. 교통 · 관광 및 정보통신**  
**TRANSPORTATION TOURISM &**  
**INFORMATION TELECOMMUNICATIONS**



# 1. 자동차 등록 Registered Motor Vehicles

단위 : 대

Unit : each

연 별 및 월 별  Year & Month	합 계 Total			승용차 Passenger cars			화물차 Trucks					
	관 용	자가용	영업용		관 용	자가용	영업용		관 용	자가용	영업용	
	Govern- ment	Private	Comm- ercial		Govern- ment	Private	Comm- ercial		Govern- ment	Private	Comm- ercial	
2011	20,262	164	19,682	416	14,313	45	14,067	201	5,134	80	4,927	127
2012	20,262	164	19,682	416	14,313	45	14,067	201	5,134	80	4,927	127
2013	30,243	166	25,482	4,595	23,830	41	19,565	4,224	5,480	83	5,252	145
2014	27,438	174	23,263	4,001	20,920	43	17,245	3,632	5,617	86	5,382	149
2015	20,230	172	19,293	765	13,628	43	13,075	510	5,829	85	5,606	138
<b>2016</b>	<b>18,607</b>	<b>194</b>	<b>18,005</b>	<b>408</b>	<b>11,839</b>	<b>49</b>	<b>11,620</b>	<b>170</b>	<b>6,027</b>	<b>93</b>	<b>5,795</b>	<b>139</b>
1월 Jan.	19,909	174	19,003	732	13,275	43	12,756	476	5,861	84	5,638	139
2월 Feb.	19,591	175	18,707	709	12,971	44	12,473	454	5,854	84	5,630	140
3월 Mar.	19,290	179	18,423	688	12,641	44	12,166	431	4,078	32	3,966	80
4월 Apr.	19,116	185	18,261	670	12,454	47	11,994	413	5,899	89	5,668	142
5월 May.	18,925	185	18,127	613	12,249	48	11,840	361	5,927	89	5,696	142
6월 Jun.	22,649	177	21,181	1,291	16,105	44	15,057	1,004	5,731	89	5,499	143
7월 Jul.	18,739	188	18,078	473	12,009	52	11,728	229	5,989	91	5,757	141
8월 Aug.	18,709	195	18,058	456	11,980	52	11,716	212	5,989	92	5,756	141
9월 Sep.	18,637	195	17,997	445	11,904	52	11,649	203	5,997	92	5,764	141
10월 Oct.	18,644	196	18,010	438	11,903	51	11,652	200	6,009	93	5,778	138
11월 Nov.	18,633	195	18,002	436	11,857	50	11,613	194	6,036	93	5,802	141
12월 Dec.	18,607	194	18,005	408	11,839	49	11,620	170	6,027	93	5,795	139

자료 : 민원봉사과

주 : 1) 이륜차 미포함 2) 각년도 수치는 누계치임

## 자 동 차 등 록 (계속)

### Registered Motor Vehicles (cont'd)

단위 : 대

Unit : each

연별 및 월 별 Year & Monthly	승합차 Buses			특수차 Special cars			이륜자동차 Motor cycles				
	관 용 Govern- ment	자가용 Private	영업용 Comm- ercial	관 용 Govern- ment	자가용 Private	영업용 Comm- ercial		관 용 Govern- ment	자가용 Private		
2011	774	35	667	72	41	4	21	16	-	-	-
2012	774	35	667	72	41	4	21	16	-	-	-
2013	889	39	639	211	44	3	26	15	-	-	-
2014	857	42	612	203	44	3	24	17	-	-	-
2015	731	41	590	100	42	3	22	17	-	-	-
<b>2016</b>	<b>692</b>	<b>47</b>	<b>565</b>	<b>80</b>	<b>49</b>	<b>5</b>	<b>25</b>	<b>19</b>	<b>-</b>	<b>-</b>	<b>-</b>
1월 Jan.	635	32	577	26	399	34	331	34	-	-	-
2월 Feb.	627	32	571	24	401	34	331	36	-	-	-
3월 Mar.	628	33	571	24	42	3	22	17	-	-	-
4월 Apr.	722	46	579	97	41	3	20	18	-	-	-
5월 May.	707	45	570	92	18	3	13	2	-	-	-
6월 Jun.	771	41	603	127	42	3	22	17	-	-	-
7월 Jul.	699	42	572	85	42	3	21	18	-	-	-
8월 Aug.	699	46	568	85	41	5	18	18	-	-	-
9월 Sep.	692	46	563	83	44	5	21	18	-	-	-
10월 Oct.	686	47	557	82	46	5	23	18	-	-	-
11월 Nov.	668	32	555	81	47	5	23	19	-	-	-
12월 Dec.	692	47	565	80	49	5	25	19	-	-	-

## 2. 업종별 운수업체

### Transportation Companies, by Type of Business

단위 : 업체수, 대

Unit : place, each

연 별 및 읍 면 별	계 Total		농어촌버스 Rural buses		시외버스 Inter-city buses		시내버스 Intra-city buses		택시(업체) Taxi(company)	
	업체수 Establi- shments	대수 No. of cars	업체수 Establi- shments	대수 No. of cars	업체수 Establi- shments	대수 No. of cars	업체수 Establi- shments	대수 No. of cars	업체수 Establi- shments	대수 No. of cars
2011	-	174	-	40	-	44	-	44	-	-
2012	-	176	-	20	-	22	-	22	-	-
2013	-	176	-	20	-	22	-	22	-	-
2014	-	183	-	22	-	23	-	23	-	-
2015	195	359	1	22	1	27	1	22	3	53
<b>2016</b>	<b>176</b>	<b>324</b>	<b>1</b>	<b>22</b>	<b>1</b>	<b>27</b>	<b>-</b>	<b>-</b>	<b>3</b>	<b>49</b>
함양읍 Hamyang	125	272	1	22	1	27	-	-	3	49
마천면 Macheon	5	5	-	-	-	-	-	-	-	-
휴천면 Hyucheon	2	2	-	-	-	-	-	-	-	-
유림면 Yurim	1	1	-	-	-	-	-	-	-	-
수동면 Sudong	11	11	-	-	-	-	-	-	-	-
지곡면 Jigok	9	9	-	-	-	-	-	-	-	-
안의면 Anui	13	13	-	-	-	-	-	-	-	-
서하면 Seoha	2	3	-	-	-	-	-	-	-	-
서상면 Seosang	6	6	-	-	-	-	-	-	-	-
백전면 Baekjeon	1	1	-	-	-	-	-	-	-	-
병곡면 Byeonggok	1	1	-	-	-	-	-	-	-	-

자료 : 경제교통과

## 업종별 운수업체 (계속)

## Transportation Companies, by Type of Business (cont'd)

단위 : 업체수, 대

Unit : place, each

연 별 및 읍 면 별	개인택시 Private taxi		전세버스 Chartered buses		일 반 General cargo		개 별 Individual cargo		용 달 Delivery cargo		특수여객 Funeral buses	
	업체수 Establi- shments	대수 No. of cars	업체수 Establi- shments	대수 No. of cars	업체수 Establi- shments	대수 No. of cars	업체수 Establi- shments	대수 No. of cars	업체수 Establi- shments	대수 No. of cars	업체수 Establi- shments	대수 No. of cars
2011	-	-	14	-	35	-	56	-	48	-	-	-
2012	-	-	16	-	35	-	53	-	48	-	-	-
2013	-	-	20	-	42	-	54	-	60	-	-	-
2014	-	-	20	-	38	-	56	-	65	-	-	-
2015	65	65	2	20	13	41	56	56	53	53	-	-
<b>2016</b>	<b>65</b>	<b>65</b>	<b>2</b>	<b>20</b>	<b>15</b>	<b>49</b>	<b>51</b>	<b>51</b>	<b>36</b>	<b>36</b>	<b>2</b>	<b>5</b>
함양읍 Hamyang	51	51	2	20	10	43	36	36	19	19	2	5
마천면 Macheon	3	3	-	-	-	-	-	-	2	2	-	-
휴천면 Hyucheon	-	-	-	-	-	-	1	1	1	1	-	-
유림면 Yurim	-	-	-	-	-	-	1	1	-	-	-	-
수동면 Sudong	3	3	-	-	1	1	3	3	4	4	-	-
지곡면 Jigok	-	-	-	-	1	1	4	4	4	4	-	-
안의면 Anui	3	3	-	-	1	1	5	5	4	4	-	-
서하면 Seoha	-	-	-	-	1	2	-	-	1	1	-	-
서상면 Seosang	5	5	-	-	-	-	-	-	1	1	-	-
백전면 Baekjeon	-	-	-	-	-	-	1	1	-	-	-	-
병곡면 Byeonggok	-	-	-	-	1	1	-	-	-	-	-	-

### 3. 자전거도로 현황 Bicycle Paths

단위 : 개수, km

Unit : number, km

연 별 Year	계 Total		자전거전용도로 Exclusive bicycle path		자전거보행자겸용도로 Bicycle & pedestrian path		자전거전용차로 Exclusive bicycle lane	
	노선수 No. of paths	길 이 Length	노선수 No. of paths	길 이 Length	노선수 No. of paths	길 이 Length	노선수 No. of paths	길 이 Length
2011	14	9.73	-	-	14	9.73	-	-
2012	14	9.73	-	-	14	9.73	-	-
2013	14	9.73	-	-	14	9.73	-	-
2014	14	9.73	-	-	14	9.73	-	-
2015	13	9.01	-	-	13	9.01	-	-
<b>2016</b>	<b>13</b>	<b>9.01</b>	-	-	<b>13</b>	<b>9.01</b>	-	-

자료 : 도시환경과

## 4. 주차장 Parking Lot

단위 : 개소, m<sup>2</sup>

Unit : number, m<sup>2</sup>

연 별 및 읍 면 별  Year & Eup and Myeon	계  Total		노 상 Street parking				노 외 Non-Street parking				건축물부설 Attached to buildings	
			유료 Toll		무료 Free		공영 Public		민영 Private			
	개소 Number	면수 Space	개소 Number	면수 Space	개소 Number	면수 Space	개소 Number	면수 Space	개소 Number	면수 Space	개소 Number	면수 Space
2011	396	4,700	14	764	14	764	24	1,781	2	61	878	4,602
2012	988	7,307	14	764	14	764	25	1,809	2	61	965	4,850
2013	1,063	7,704	14	764	14	764	26	1,839	2	61	1,045	5,236
2014	1,137	8,115	14	797	14	797	28	1,883	2	61	1,093	5,374
2015	1,180	9,194	14	797	14	797	30	2,133	2	61	1,120	5,406
<b>2016</b>	<b>1,226</b>	<b>8,357</b>	-	-	<b>14</b>	<b>797</b>	<b>29</b>	<b>1,962</b>	<b>2</b>	<b>61</b>	<b>1,181</b>	<b>5,537</b>
함양읍 Hamyang	761	5,664	-	-	11	690	10	673	-	-	740	4,301
마천면 Macheon	21	439	-	-	-	-	5	406	-	-	16	33
휴천면 Hyucheon	17	115	-	-	-	-	1	27	-	-	16	88
유림면 Yurim	3	10	-	-	-	-	-	-	-	-	3	10
수동면 Sudong	70	308	-	-	-	-	1	28	-	-	69	280
지곡면 Jigok	76	88	-	-	-	-	-	-	-	-	76	88
안의면 Anui	209	1,300	-	-	3	107	7	560	-	-	199	633
서하면 Seoha	21	118	-	-	-	-	1	30	2	61	18	27
서상면 Seosang	44	281	-	-	-	-	3	208	-	-	41	73
백전면 Baekjeon	3	32	-	-	-	-	1	30	-	-	2	2
병곡면 Byeonggok	1	2	-	-	-	-	-	-	-	-	1	2

자료 : 경제교통과



### 5. 관광사업체 등록

## Registration of Tourist Service Establishments

단위 : 개

Unit : number

연 별 및 읍 면 별  Year & Eup and Myeon	여 행 업 Travel agencies			관 광 숙 박 업 Tourist accommodations			
	일 반  General	국 내  Domestic	국 외  Overseas	호 텔 업 Hotel			휴 양 콘도미니엄  Condomi- nium
				가 족 호 텔 업  Family hotel	관 광 호 텔 업  Tourist hotel	기 타 호 텔 업  Other hotels	
2011	-	4	4	-	-	-	-
2012	-	4	4	-	-	-	-
2013	-	4	4	-	-	-	-
2014	-	4	4	-	-	-	-
2015	-	2	3	-	-	-	-
<b>2016</b>	<b>-</b>	<b>2</b>	<b>3</b>	<b>-</b>	<b>1</b>	<b>-</b>	<b>-</b>
함 양 읍 Hamyang	-	1	1	-	1	-	-
마 천 면 Macheon	-	-	-	-	-	-	-
휴 천 면 Hyucheon	-	-	-	-	-	-	-
유 립 면 Yurim	-	-	-	-	-	-	-
수 동 면 Sudong	-	-	-	-	-	-	-
지 곡 면 Jigok	-	-	-	-	-	-	-
안 의 면 Anui	-	1	2	-	-	-	-
서 하 면 Seoha	-	-	-	-	-	-	-
서 상 면 Seosang	-	-	-	-	-	-	-
백 전 면 Baekjeon	-	-	-	-	-	-	-
병 곡 면 Byeonggok	-	-	-	-	-	-	-

자료 : 문화관광과

## 관광사업체 등록(계속)

## Registration of Tourist Service Establishments(cont'd)

단위 : 개

Unit : number

연 별 및 읍 면 별 Year & Eup and Myeon	관광객이용시설업 Tourist entertainment facilities						국제회의업 Organizing Int'l Meeting	
	전문 휴양업 Special recreation services	종합 휴양업 Resort complexes	자동차 야영장업 motorist convenience facilities	관광 유람선업 Tourist cruises	관광 공연장업 Performing arts for tourist	외국인전용관광 기념품 판매업 Souvenir shops for foreigners only	시설업 Facilities	기획업 Planning
2011	-	-	-	-	-	-	-	-
2012	-	-	-	-	-	-	-	-
2013	-	-	-	-	-	-	-	-
2014	-	-	3	-	-	-	-	-
2015	-	-	-	-	-	-	-	-
<b>2016</b>	<b>-</b>	<b>-</b>	<b>3</b>	<b>-</b>	<b>-</b>	<b>-</b>	<b>-</b>	<b>-</b>
함 양 읍 Hamyang	-	-	-	-	-	-	-	-
마 천 면 Macheon	-	-	-	-	-	-	-	-
휴 천 면 Hyucheon	-	-	-	-	-	-	-	-
유 립 면 Yurim	-	-	-	-	-	-	-	-
수 동 면 Sudong	-	-	-	-	-	-	-	-
지 곡 면 Jigok	-	-	-	-	-	-	-	-
안 의 면 Anui	-	-	2	-	-	-	-	-
서 하 면 Seoha	-	-	-	-	-	-	-	-
서 상 면 Seosang	-	-	1	-	-	-	-	-
백 전 면 Baekjeon	-	-	-	-	-	-	-	-
병 곡 면 Byeonggok	-	-	-	-	-	-	-	-

주 : 1) 관광음식점업 및 외국인전용음식점업은 관광편의시설업에서 포함

### 관광사업체 등록(계속)

## Registration of Tourist Service Establishments(cont'd)

단위 : 개

Unit : number

연 별 및 읍 면 별  Year & Eup and Myeon	카지노업  Casino	유원시설업 Recreational Facilities			관광편의시설업	
		종합유원시설업  Recreational Complex Facilities	일반유원시설업  General Recreational Facilities	기타유원시설업  Other Recreational Facilities	관광 유형 음식점업  Amusement Restaurants for Tourists	외국인 전용 유형 음식점업  Amusement Restaurants Exclusive to Foreigners
2011	-	-	-	-	-	-
2012	-	-	-	-	-	1
2013	-	-	-	-	-	1
2014	-	-	-	-	-	1
2015	-	-	-	-	-	1
<b>2016</b>	-	-	-	<b>1</b>	-	<b>1</b>
함양읍 Hamyang	-	-	-	1	-	1
마천면 Macheon	-	-	-	-	-	-
휴천면 Hyucheon	-	-	-	-	-	-
유림면 Yurim	-	-	-	-	-	-
수동면 Sudong	-	-	-	-	-	-
지곡면 Jigok	-	-	-	-	-	-
안의면 Anui	-	-	-	-	-	-
서하면 Seoha	-	-	-	-	-	-
서상면 Seosang	-	-	-	-	-	-
백전면 Baekjeon	-	-	-	-	-	-
병곡면 Byeonggok	-	-	-	-	-	-

## 관광사업체 등록(계속)

## Registration of Tourist Service Establishments(cont'd)

단위 : 개

Unit : number

연 별 및 읍 면 별 Year & Eup and Myeon	관광편의시설업 Tourist convenience facilities						외국인 관광도시 민박업 Guesthouse for foreign tourists
	관광 식당업 Tourist Restaurants	시내순환 관광업 City Circle Tourism	관광 사진업 Tourism Photography	관광 펜션업 Tourist Pension	관광 귀도업 Loafway	한옥 체험업 Korean- style house experience	
2011	-	-	-	-	-	3	-
2012	-	-	-	-	-	5	-
2013	-	-	-	-	-	5	-
2014	-	-	-	-	-	5	-
2015	-	-	-	-	-	5	-
<b>2016</b>	<b>-</b>	<b>-</b>	<b>-</b>	<b>-</b>	<b>-</b>	<b>5</b>	<b>-</b>
함 양 읍 Hamyang	-	-	-	-	-	-	-
마 천 면 Macheon	-	-	-	-	-	-	-
휴 천 면 Hyucheon	-	-	-	-	-	-	-
유 립 면 Yurim	-	-	-	-	-	-	-
수 동 면 Sudong	-	-	-	-	-	1	-
지 곡 면 Jigok	-	-	-	-	-	3	-
안 의 면 Anui	-	-	-	-	-	-	-
서 하 면 Seoha	-	-	-	-	-	1	-
서 상 면 Seosang	-	-	-	-	-	-	-
백 전 면 Baekjeon	-	-	-	-	-	-	-
병 곡 면 Byeonggok	-	-	-	-	-	-	-

## 6. 주요 관광지 방문객수 Number of Visitors

단위 : 명

Unit : person

연 별 및 월 별  Year & Month	집계 관광지수  No. of tourist attraction	방 문 객 수 Visitors				무료관광지  Free tourist attractions
		유료관광지 Paid tourist attractions				
		계 Total	내국인 Domestic	외국인 Foreign		
2011	5	3,380,939	3,363,837	17,102	-	
2012	5	4,509,125	4,489,453	19,672	-	
2013	5	4,055,835	4,036,055	19,780	-	
2014	6	4,186,497	4,166,372	20,125	-	
2015	6	4,388,903	4,368,427	20,476	-	
<b>2016</b>	<b>6</b>	<b>4,406,456</b>	<b>4,385,898</b>	<b>20,558</b>	<b>-</b>	
1월 Jan.	6	65,457	65,288	170	-	
2월 Feb.	6	53,955	53,815	140	-	
3월 Mar.	6	93,699	93,391	308	-	
4월 Apr.	6	140,495	139,406	1,089	-	
5월 May.	6	262,913	260,596	2,317	-	
6월 Jun.	6	281,723	279,610	2,112	-	
7월 Jul.	6	928,085	923,894	4,190	-	
8월 Aug.	6	1,022,723	1,019,285	3,437	-	
9월 Sep.	6	481,617	479,321	2,296	-	
10월 Oct.	6	486,295	482,745	3,550	-	
11월 Nov.	6	506,970	506,370	600	-	
12월 Dec.	6	82,524	82,176	348	-	

주 : 주요 관광지만을 대상으로 방문객수를 중복 집계하였기에 실제 방문객수와 차이가 있을수 있음

## 7. 주요 관광지 및 관광객수

### Major Tourist Attractions and Number of Tourists

단위 : 천㎡, 명

Unit : 천㎡, person

연 별 및 관광지별  Year & Tourist Attractions	위 치  Location	지정일자  Date of designation	면적(천㎡)  Area	특 색  Characteristics	관 광 객 (명) Tourists		
					계 Total	내국인 Domestic	외국인 Foreign
2011	-	-	75,098	-	3,380,939	3,363,837	17,102
2012	-	-	75,098	-	4,506,205	4,489,451	16,754
2013	-	-	75,098	-	4,214,680	4,212,779	1,901
2014	-	-	75,098	-	4,186,497	4,166,372	20,125
2015	-	-	75,098	-	4,388,903	4,368,427	20,476
<b>2016</b>	<b>-</b>	<b>-</b>	<b>75,098</b>	<b>-</b>	<b>4,406,456</b>	<b>4,385,898</b>	<b>20,558</b>
상림공원	함양읍 대덕, 운림리	61.5.20		천연기념물 제154호	3,452,915	3,436,242	16,673
백 무 동	마천면 강청리	83.3.11		국립공원	287,671	287,530	141
추성계곡	마천면 추성리	67.12.29		국립공원	21,307	21,307	-
농 월 정	안의면 월림리	93.11.9		산악계곡형 휴양지	280,629	279,703	926
일두고택	지곡면 개평리	2011.01.01		중요민속자료 제186호	167,923	166,622	1,301
용추계곡	안의면 상원리	83.11.18		군립공원	196,011	194,494	1,517

자료 : 문화관광과

## 8. 우편시설 Postal Service Facilities

단위 : 개

Unit : each

연 별 및 읍 면 별  Year & Eup and Myeon	우체국수 Number of post office							직원수 No. of staffs		
	계 Total	일반국 General post office	분국 Branch post office	별정국 Special post office	군우국 Military post office	분실 Detached post office	우편 취급국 Postal agency	계 Total	남 Male	여 Female
2011	12	6	-	5	-	-	1	82		
2012	12	6	-	5	-	-	1	83		
2013	12	6	-	5	-	-	1	83		
2014	12	6	-	5	-	-	1	82		
2015	12	6	-	5	-	-	1	77		
<b>2016</b>	<b>12</b>	<b>6</b>	<b>-</b>	<b>5</b>	<b>-</b>	<b>-</b>	<b>1</b>	<b>73</b>		
함양읍 Hamyang	2	1	-	-	-	-	1	35		
마천면 Macheon	1	1	-	-	-	-	-	6		
휴천면 Hyucheon	1	-	-	1	-	-	-	3		
유림면 Yurim	1	1	-	-	-	-	-	2		
수동면 Sudong	1	1	-	-	-	-	-	3		
지곡면 Jigok	1	-	-	1	-	-	-	2		
안의면 Anui	1	1	-	-	-	-	-	10		
서하면 Seoha	1	-	-	1	-	-	-	3		
서상면 Seosang	1	1	-	-	-	-	-	3		
백전면 Baekjeon	1	-	-	1	-	-	-	3		
병곡면 Byeonggok	1	-	-	1	-	-	-	3		

자료 : 함양우체국

## 우편시설(계속)

### Postal Service Facilities(cont'd)

단위 : 개

Unit : each

연 별 및 읍 면 별  Year & Eup and Myeon	집배원수 No. of Postmen			우 체 통 Post box			사서합 시설수  Post box	수송장비 Delivery equipment		우표류 판매소  Stamp sale agency
	계 Total	남 Male	여 Female	계 Total	갑 Standing	을 Hanging		자동차 Motor vehicle	이륜차 Motor cycle	
2011	32			120	38	82	30	6	33	17
2012	32			64	21	43	30	6	33	17
2013	32			63	21	42	30	6	33	17
2014	31			63	21	42	30	7	32	17
2015	28			63	21	42	30	7	30	17
<b>2016</b>	<b>28</b>			<b>62</b>	<b>21</b>	<b>41</b>	<b>30</b>	<b>7</b>	<b>30</b>	<b>17</b>
함양읍 Hamyang	17			31	14	17	30	4	20	12
마천면 Macheon	3			10	2	8	-	1	3	-
휴천면 Hyucheon	-			-	-	-	-	-	-	-
유림면 Yurim	-			-	-	-	-	-	-	-
수동면 Sudong	-			-	-	-	-	1	-	2
지곡면 Jigok	-			-	-	-	-	-	-	-
안의면 Anui	8			21	5	16	-	1	9	2
서하면 Seoha	-			-	-	-	-	-	-	-
서상면 Seosang	-			-	-	-	-	-	-	1
백전면 Baekjeon	-			-	-	-	-	-	-	-
병곡면 Byeonggok	-			-	-	-	-	-	-	-



## 9. 우편물 취급 Handling of Postal Matters

단위 : 천통

Unit : 1000 letters

연 별 및 읍 면 별  Year & Eup and Myeon	국 내 Domestic							
	총 계 Total		일 반 General mail		특 수 Special mail		소 포 Parcel	
	접 수 Receipt	배 달 Delivery	접 수 Receipt	배 달 Delivery	접 수 Receipt	배 달 Delivery	접 수 Receipt	배 달 Delivery
2011	1,974	4,451	1,582	4,084	133	250	260	117
2012	1,929	4,367	1,517	3,980	121	257	291	130
2013	1,799	4,395	1,375	3,966	75	271	348	158
2014	1,423	4,614	1,085	4,189	86	275	252	150
2015	1,646	4,521	1,333	4,116	122	258	192	147
<b>2016</b>	<b>1,810</b>	<b>4,316</b>	<b>1,384</b>	<b>3,919</b>	<b>109</b>	<b>235</b>	<b>318</b>	<b>162</b>
함양읍 Hamyang	1,413	3,363	1,167	3,060	74	181	173	122
마천면 Macheon	43	257	30	232	3	12	10	13
휴천면 Hyucheon	26	-	9	-	2	-	15	-
유림면 Yurim	21	-	12	-	2	-	7	-
수동면 Sudong	34	-	18	-	6	-	10	-
지곡면 Jigok	33	-	13	-	3	-	17	-
안의면 Anui	107	696	77	627	9	42	21	27
서하면 Seoha	27	-	8	-	2	-	17	-
서상면 Seosang	37	-	25	-	4	-	8	-
백전면 Baekjeon	27	-	12	-	2	-	13	-
병곡면 Byeonggok	42	-	13	-	2	-	27	-

자료 : 함양우체국

## 우편물취급(계속)

### Handling of Postal Matters(cont'd)

단위 : 천통

Unit : 1000 letters

연 별 및 읍 면 별  Year & Eup and Myeon	국 제 International							
	총 계 Total		일 반 General mail		특 수 Special mail		소 포 Parcel	
	접 수 Receipt	배 달 Delivery	접 수 Receipt	배 달 Delivery	접 수 Receipt	배 달 Delivery	접 수 Receipt	배 달 Delivery
2011	2.73	6.23	0.78	5.38	1.78	0.56	0.20	0.29
2012	2.45	2.65	0.37	1.73	1.98	0.65	0.10	0.27
2013	2.31	4.41	0.86	3.51	1.33	0.60	0.12	0.30
2014	4.28	3.82	2.10	2.66	1.89	0.86	0.29	0.30
2015	5.53	3.78	2.97	2.20	2.42	1.18	0.14	0.40
<b>2016</b>	<b>3.91</b>	<b>4.60</b>	<b>1.72</b>	<b>2.30</b>	<b>2.03</b>	<b>1.50</b>	<b>0.16</b>	<b>0.80</b>
함 양 읍 Hamyang	1.22	4.16	0.16	2.21	1.01	1.22	0.05	0.73
마 천 면 Macheon	0.22	0.15	0.13	0.02	0.07	0.10	0.02	0.03
휴 천 면 Hyucheon	0.02	-	-	-	0.02	-	-	-
유 림 면 Yurim	0.08	-	0.05	-	0.03	-	-	-
수 동 면 Sudong	0.19	-	-	-	0.18	-	0.01	-
지 곡 면 Jigok	1.64	-	1.35	-	0.27	-	0.02	-
안 의 면 Anui	0.38	0.29	0.02	0.07	0.33	0.18	0.03	0.04
서 하 면 Seoha	0.04	-	-	-	0.03	-	0.01	-
서 상 면 Seosang	0.05	-	0.01	-	0.04	-	-	-
백 전 면 Baekjeon	0.03	-	-	-	0.02	-	0.01	-
병 곡 면 Byeonggok	0.04	-	-	-	0.03	-	0.01	-

## 10. 우편요금 수입 Receipts from Postal Charges

단위 : 천원

Unit : 1000 won

연 별 및 읍 면 별  Year & Eup and Myeon	총 계 Total		보 통 General mail	
	국 내 Domestic	국 제 International	국 내 Domestic	국 제 International
2011	1,605,292	96,031	395,589	844
2012	1,698,822	104,631	407,578	609
2013	1,784,709	110,379	373,094	606
2014	1,783,372	122,914	371,757	13,141
2015	1,381,600	154,480	372,217	20,535
<b>2016</b>	<b>1,693,487</b>	<b>122,319</b>	<b>382,060</b>	<b>10,708</b>
함 양 읍 Hamyang	991,503	63,328	302,864	284
마 천 면 Macheon	61,093	5,336	10,204	17
휴 천 면 Hyucheon	60,885	633	3,412	-
유 립 면 Yurim	35,940	1,231	3,780	40
수 동 면 Sudong	58,792	11,641	6,365	-
지 곡 면 Jigok	76,931	16,452	4,906	10,338
안 의 면 Anui	131,621	16,153	29,626	20
서 하 면 Seoha	71,948	2,095	2,977	-
서 상 면 Seosang	56,638	2,518	8,781	9
백 전 면 Baekjeon	57,373	1,103	4,326	-
병 곡 면 Byeonggok	90,763	1,829	4,819	-

자료 : 함양우체국

## 우편요금수입 (계속)

### Receipts from Postal Charges (cont'd)

단위 : 천원

Unit : 1000 won

연 별 및 읍 면 별 Year & Eup and Myeon	특 수 Special mail		소 포 Parcel	
	국 내 Domestic	국 제 International	국 내 Domestic	국 제 International
2011	247,483	88,602	962,220	6,585
2012	235,321	99,275	1,055,923	4,747
2013	172,362	104,878	1,239,253	4,895
2014	181,085	115,148	967,182	8,122
2015	254,183	127,739	755,201	6,206
<b>2016</b>	<b>226,061</b>	<b>103,262</b>	<b>1,085,366</b>	<b>8,349</b>
함 양 읍 Hamyang	156,658	58,789	531,991	4,255
마 천 면 Macheon	6,551	4,621	44,338	698
휴 천 면 Hyucheon	3,399	520	54,074	113
유 림 면 Yurim	4,940	1,191	27,220	-
수 동 면 Sudong	13,326	11,023	39,091	618
지 곡 면 Jigok	6,743	5,286	65,282	828
안 의 면 Anui	15,760	14,574	86,235	1,559
서 하 면 Seoha	3,347	2,000	65,624	95
서 상 면 Seosang	8,296	2,509	39,561	-
백 전 면 Baekjeon	3,021	1,073	50,026	30
병 곡 면 Byeonggok	4,020	1,676	81,924	153

## XII. 보건 및 사회보장

### HEALTH AND SOCIAL SECURITY



# 1. 의료기관

## Number of Medical Institutions

단위 : 개

Unit : number

연 별 및 읍 면 별 Year & Eup and Myeon	합 계 <sup>1)</sup> Total		종합병원 General hospitals		병 원 <sup>2)</sup> Hospitals		의 원 Special hospitals		특수병원 <sup>3)</sup> Clinics		요양병원 Long term care hospitals	
	병원수 Number	병상수 Beds	병원수 Number	병상수 Beds	병원수 Number	병상수 Beds	병원수 Number	병상수 Beds	병원수 Number	병상수 Beds	병원수 Number	병상수 Beds
2011	57	127	-	-	1	69	21	58	-	-	-	-
2012	63	127	-	-	1	69	22	58	-	-	-	-
2013	62	127	-	-	1	69	21	58	-	-	-	-
2014	63	127	-	-	1	69	22	58	-	-	-	-
2015	63	135	-	-	1	77	22	58	-	-	-	-
<b>2016</b>	<b>63</b>	<b>135</b>	<b>-</b>	<b>-</b>	<b>1</b>	<b>77</b>	<b>21</b>	<b>29</b>	<b>-</b>	<b>-</b>	<b>-</b>	<b>-</b>
함 양 읍 Hamyang	34	135	-	-	1	77	16	29	-	-	-	-
마 천 면 Macheon	3	-	-	-	-	-	-	-	-	-	-	-
휴 천 면 Hyucheon	2	-	-	-	-	-	-	-	-	-	-	-
유 립 면 Yurim	2	-	-	-	-	-	1	-	-	-	-	-
수 동 면 Sudong	2	-	-	-	-	-	-	-	-	-	-	-
지 곡 면 Jigok	1	-	-	-	-	-	-	-	-	-	-	-
안 의 면 Anui	10	-	-	-	-	-	3	-	-	-	-	-
서 하 면 Seoha	2	-	-	-	-	-	-	-	-	-	-	-
서 상 면 Seosang	3	-	-	-	-	-	1	-	-	-	-	-
백 전 면 Baekjeon	2	-	-	-	-	-	-	-	-	-	-	-
병 곡 면 Byeonggok	2	-	-	-	-	-	-	-	-	-	-	-

자료 : 보건소

주 : 1) 보건의료원이하 제외 Excluding health clinics to primary health care post 2) 군인병원 제외 Excluding army hospitals

3) 정신병원, 결핵병원, 나병원 포함 Including hospitals for mental ill or T.B. patients, leprosariums

## 의료기관(계속)

### Number of Medical Institutions(cont'd)

단위 : 개

Unit : number

연 별 및 읍 면 별 Year & Eup and Myeon	치과병(의)원 Dental clinics		한방병원 Oriental medicine clinics		한 의 원 Oriental medicine clinics		조 산 소 Midwife clinics		부속의원 Attached clinics		보건 의료원 Health clinics	보건소 Health clinics	보건 지소 Sub health centers	보 건 진료소 Primary health care centers
	병원수 Number	병상수 Beds	병원수 Number	병상수 Beds	병원수 Number	병상수 Beds	병원수 Number	병상수 Beds	병원수 Number	병상수 Beds				
2011	5	-	-	-	9	-	-	-	-	-		1	10	11
2012	8	-	-	-	10	-	-	-	-	-		1	10	11
2013	9	-	-	-	9	-	-	-	-	-		1	10	11
2014	9	-	-	-	9	-	-	-	-	-		1	10	11
2015	9	-	-	-	9	-	-	-	-	-		1	10	11
<b>2016</b>	<b>8</b>	<b>-</b>	<b>-</b>	<b>-</b>	<b>9</b>	<b>-</b>	<b>-</b>	<b>-</b>	<b>-</b>	<b>-</b>	<b>-</b>	<b>1</b>	<b>10</b>	<b>11</b>
함 양 읍 Hamyang	7	-	-	-	7	-	-	-	-	-		1	-	1
마 천 면 Macheon	-	-	-	-	-	-	-	-	-	-		-	1	2
휴 천 면 Hyucheon	-	-	-	-	-	-	-	-	-	-		-	1	1
유 림 면 Yurim	-	-	-	-	-	-	-	-	-	-		-	1	-
수 동 면 Sudong	-	-	-	-	-	-	-	-	-	-		-	1	1
지 곡 면 Jigok	-	-	-	-	-	-	-	-	-	-		-	1	-
안 의 면 Anui	1	-	-	-	2	-	-	-	-	-		-	1	2
서 하 면 Seoha	-	-	-	-	-	-	-	-	-	-		-	1	1
서 상 면 Seosang	-	-	-	-	-	-	-	-	-	-		-	1	1
백 전 면 Baekjeon	-	-	-	-	-	-	-	-	-	-		-	1	1
병 곡 면 Byeonggok	-	-	-	-	-	-	-	-	-	-		-	1	1



## 2. 의료기관 종사 의료인력

## Number of Medical Personnels Employed in Medical Institutions

단위 : 명

Unit : person

연 별 및 읍 면 별 Year & Eup and Myeon	합 계 Total		의 사 Physicians		치과 의사 Dentists	
	남 Male	여 Female	상근 의사 Full-time	비상근 의사 Part-time		
2011	165		29	-	5	
2012	185	62	123	30	-	7
2013	184	64	120	30	-	9
2014	191	67	124	30	-	9
2015	190	69	121	31	-	9
<b>2016</b>	<b>194</b>	<b>67</b>	<b>129</b>	<b>30</b>	<b>-</b>	<b>8</b>
함양읍 Hamyang	170	56	114	25	-	7
마천면 Macheon	-	-	-	-	-	-
휴천면 Hyucheon	-	-	-	-	-	-
유림면 Yurim	3	2	1	1	-	-
수동면 Sudong	-	-	-	-	-	-
지곡면 Jigok	-	-	-	-	-	-
안의면 Anui	19	8	13	3	-	1
서하면 Seoha	-	-	-	-	-	-
서상면 Seosang	2	1	1	1	-	-
백전면 Baekjeon	-	-	-	-	-	-
병곡면 Byeonggok	-	-	-	-	-	-

자료 : 보건소

## 의료기관 종사 의료인력 (계속)

### Number of Medical Personnels Employed in Medical Institutions (cont'd)

단위 : 명

Unit : person

연 별 및 읍 면 별	한의사	약 사 <sup>1)</sup>	조산사	간호사	간호조무사	의료기사	의무기록사
Year & Eup and Myeon	Oriental medical doctors	Pharmacists	Midwives	Nurses	Nurse aids	Medical technicians	Medical record technicians
2011	9	1	-	9	77	35	-
2012	10	1	-	14	82	41	-
2013	9	1	-	12	80	42	1
2014	9	1	-	13	81	47	1
2015	9	1	-	14	80	45	1
<b>2016</b>	<b>9</b>	<b>1</b>	<b>-</b>	<b>14</b>	<b>82</b>	<b>48</b>	<b>2</b>
함 양 읍 Hamyang	7	1	-	12	72	44	2
마 천 면 Macheon	-	-	-	-	-	-	-
휴 천 면 Hyucheon	-	-	-	-	-	-	-
유 림 면 Yurim	-	-	-	-	1	1	-
수 동 면 Sudong	-	-	-	-	-	-	-
지 곡 면 Jigok	-	-	-	-	-	-	-
안 의 면 Anui	2	-	-	2	8	3	-
서 하 면 Seoha	-	-	-	-	-	-	-
서 상 면 Seosang	-	-	-	-	1	-	-
백 전 면 Baekjeon	-	-	-	-	-	-	-
병 곡 면 Byeonggok	-	-	-	-	-	-	-

주 : 의료법 제 3조에 의한 의료기관(보건소 제외) Medical Institutions as stipulated in Article 3 of Medical Act (excludes public health centers).

1) 개인약국 약사 제외 Excluding pharmacists of private-run pharmacies

### 3. 보건소 인력

#### Number of Staffs in Health Centers

단위 : 명

Unit : person

연 별 Year	합 계 Total		면 허·자 격 종 별 by License, Qualification			
	남	여	소 계	의 사	치과 의사	
	Male	Female	Sub Total	Physicians	Dentists	
2011	42		34	4	2	
2012	38	20	18	29	3	2
2013	42	21	21	32	3	2
2014	36	12	24	31	2	2
2015	39	13	26	30	2	2
<b>2016</b>	<b>37</b>	<b>13</b>	<b>24</b>	<b>31</b>	<b>2</b>	<b>2</b>

연 별 Year	면 허·자 격 종 별 by License, Qualification						
	한의사 Oriental medical Doctors	약 사 Pharmacists	조산사 Midwives	간호사 Nurses	임상병리사 Clinic Pathology Technicians	방사선과 Radiological Technicians	물리치료사 Physical therapy technicians
2011	3	-	-	8	3	2	2
2012	3	-	-	7	3	1	2
2013	2	-	-	7	4	3	2
2014	2	-	-	7	4	2	2
2015	2	-	-	7	3	3	2
<b>2016</b>	<b>2</b>	<b>-</b>	<b>-</b>	<b>7</b>	<b>3</b>	<b>2</b>	<b>2</b>

자료 : 보건소

## 보건소 인력 (계속)

## Number of Staffs in Health Centers (cont'd)

단위 : 명

Unit : person

연 별 Year	면 허 · 자 격 종 별 by License, Qualification					
	치과위생사 Dental hygienics technicians	영 양 사 Nutrition technicians	간호조무사 Nurse aids	의무기록사 Medical records technicians	위생사 위생시험사 Medical corpsmen	정신보건전문요원 Mental and health specialists
2011	2	-	8	-	-	-
2012	2	-	6	-	-	-
2013	3	1	3	1	-	1
2014	3	-	5	1	-	1
2015	2	-	5	1	-	1
<b>2016</b>	<b>3</b>	<b>-</b>	<b>6</b>	<b>-</b>	<b>-</b>	<b>2</b>

연 별 Year	면 허 · 자 격 종 별 by License, Qualification		소 계 Sub total	면 허 · 자 격 종 별 외 Others		
	정보처리기사 Data processing technicians	응급구조사 Emergency rescue specialists		보건직 Public health workers	행정직 Administrative workers	기 타 Others
2011	-	-	8	1	6	1
2012	-	-	9	1	7	1
2013	-	-	10	1	8	1
2014	-	-	5	1	3	1
2015	-	-	9	4	4	1
<b>2016</b>	<b>-</b>	<b>-</b>	<b>6</b>	<b>-</b>	<b>4</b>	<b>2</b>

## 4. 보건지소 및 보건진료소 인력

## Number of Staffs in Health Subcenters and Primary Health Care Centers

단위 : 명

Unit : person

연 별 및 읍 면 별  Year & Eup and Myeon	합 계			보 건 지 소 Health Sub-center							
				면허.자격종별 by License, Qualification							
	Total	남 Male	여 Female	소 계 Sub- total	의 사 Phy- sicians	치과 의사 Dentists	한 의사 Herb Doctor	간 호 사 Nurses	치과 위생사 Dental Hygienist	간 호 조무사 Nurse aids	약 사 Pharma- cists
2011	34			23	10	2	-	3	2	6	-
2012	35	12	23	24	10	2	-	4	2	6	-
2013	33	11	22	22	10	1	-	4	1	6	-
2014	33	11	22	22	10	1	-	4	1	6	-
2015	32	11	21	21	10	1	-	3	1	6	-
<b>2016</b>	<b>32</b>	<b>11</b>	<b>21</b>	<b>21</b>	<b>10</b>	<b>1</b>	<b>-</b>	<b>7</b>	<b>1</b>	<b>2</b>	<b>-</b>
함 양 읍 Hamyang	1	-	1	-	-	-	-	-	-	-	-
마 천 면 Macheon	4	1	3	2	1	-	-	1	-	-	-
휴 천 면 Hyucheon	3	1	2	2	1	-	-	1	-	-	-
유 림 면 Yurim	2	1	1	2	1	-	-	1	-	-	-
수 동 면 Sudong	3	1	2	2	1	-	-	-	-	1	-
지 곡 면 Jigok	2	1	1	2	1	-	-	1	-	-	-
안 의 면 Anui	5	2	3	3	1	1	-	-	1	-	-
서 하 면 Seoha	3	1	2	2	1	-	-	1	-	-	-
서 상 면 Seosang	3	1	2	2	1	-	-	1	-	-	-
백 전 면 Baekjeon	3	1	2	2	1	-	-	1	-	-	-
병 곡 면 Byeonggok	3	1	2	2	1	-	-	-	-	1	-

자료 : 보건소

## 보건지소 및 보건진료소 인력 (계속)

## Number of Staffs in Health Subcenters and Primary Health Care Centers (cont'd)

단위 : 명

Unit : person

연 별 및 읍 면 별 Year & Eup and Myeon	보 건 지 소 Health Sub-center						보 건진료소 Primary health care centers
	면허자격종별 by License, Qualification		면허자격종별 외 Others				보건진료원 Primary health care center's Practitioners
	임상병리사 Clinic pathology technicians	방사선사 Padiological technicians	소 계 Sub- Total	보 건 직 Public health workers	행 정 직 Adminis- trative workers	기 타 Others	
2011	-	-	-	-	-	-	11
2012	-	-	-	-	-	-	11
2013	-	-	-	-	-	-	11
2014	-	-	-	-	-	-	11
2015	-	-	-	-	-	-	11
<b>2016</b>	-	-	-	-	-	-	<b>11</b>
함 양 읍 Hamyang	-	-	-	-	-	-	1
마 천 면 Macheon	-	-	-	-	-	-	2
휴 천 면 Hyucheon	-	-	-	-	-	-	1
유 림 면 Yurim	-	-	-	-	-	-	-
수 동 면 Sudong	-	-	-	-	-	-	1
지 곡 면 Jigok	-	-	-	-	-	-	-
안 의 면 Anui	-	-	-	-	-	-	2
서 하 면 Seoha	-	-	-	-	-	-	1
서 상 면 Seosang	-	-	-	-	-	-	1
백 전 면 Baekjeon	-	-	-	-	-	-	1
병 곡 면 Byeonggok	-	-	-	-	-	-	1

## 5. 부정의료업자 단속실적

### Regulation for Illegal medical Practices

#### 가. 의료인 등 Medical Practitioners etc.

단위 : 명

Unit : person

연 별 및 읍 면 별  Year & Eup and Myeon	위 반 현 황 Number of violations detected						
	계  Total	무자격자에게 의료행위 사주 Allowing unqualified persons to practice	면허(업무)범위 외 의료행위 Medical care without licence	환자유인 Illegal attraction of patients	진료기록 관련위반 Violations in medical reccords	품위손상 Unethical behaviors	허위진단서 발급 Issuance of false diagnosis statements
2011	-	-	-	-	-	-	-
2012	-	-	-	-	-	-	-
2013	-	-	-	-	-	-	-
2014	-	-	-	-	-	-	-
2015	4	-	-	-	-	-	-
<b>2016</b>	<b>-</b>	<b>-</b>	<b>-</b>	<b>-</b>	<b>-</b>	<b>-</b>	<b>-</b>
함 양 읍 Hamyang	-	-	-	-	-	-	-
마 천 면 Macheon	-	-	-	-	-	-	-
휴 천 면 Hyucheon	-	-	-	-	-	-	-
유 림 면 Yurim	-	-	-	-	-	-	-
수 동 면 Sudong	-	-	-	-	-	-	-
지 곡 면 Jigok	-	-	-	-	-	-	-
안 의 면 Anui	-	-	-	-	-	-	-
서 하 면 Seoha	-	-	-	-	-	-	-
서 상 면 Seosang	-	-	-	-	-	-	-
백 전 면 Baekjeon	-	-	-	-	-	-	-
병 곡 면 Byeonggok	-	-	-	-	-	-	-

자료 : 보건소





## 부정의료업자 단속실적 (계속)

### Regulation for Illegal medical Practices (cont'd)

#### 나. 의료기관 Medical Institutions

단위 : 건

Unit : case

연 별 및 읍 면 별  Year & Eup and Myeon	위 반 현 황 Number of violations detected						
	계  Total	무면허, 면허범위 외 의료행위 Medical practicing without license	신고(허가) 사항 미이행 Nonexecution of report (certification)	준수사항 미이행 Regulation non- compliance	진,방관련 위반 <sup>1)</sup> Violation relatedto diagnosis and prescription	비급여고지 위반 Non- payment bill violation	명칭 및 진료 과목 표시위반 Name and treatment category marking violation
2011	-	-	-	-	-	-	-
2012	-	-	-	-	-	-	-
2013	2	-	2	-	-	-	-
2014	-	-	-	-	-	-	-
2015	4	-	-	2	-	-	-
<b>2016</b>	-	-	-	-	-	-	-
함 양 읍 Hamyang	-	-	-	-	-	-	-
마 천 면 Macheon	-	-	-	-	-	-	-
휴 천 면 Hyucheon	-	-	-	-	-	-	-
유 림 면 Yurim	-	-	-	-	-	-	-
수 동 면 Sudong	-	-	-	-	-	-	-
지 곡 면 Jigok	-	-	-	-	-	-	-
안 의 면 Anui	-	-	-	-	-	-	-
서 하 면 Seoha	-	-	-	-	-	-	-
서 상 면 Seosang	-	-	-	-	-	-	-
백 전 면 Baekjeon	-	-	-	-	-	-	-
병 곡 면 Byeonggok	-	-	-	-	-	-	-

자료 : 보건소

주 : 1) 진단용 방사선 발생장치 설치운영 관련위반을 의미함



## 6. 의약품등 제조업소 및 판매업소

## Manufactures and Stores of Pharmaceutical Goods etc.

단위 : 개소

Unit : establishment

연 별 및 읍 면 별  Year & Eup and Myeon	제 조 업 소 Number of manufacturers					판매업소 Number of sellers		
	계  Total	의약품  Drugs	의약품외품  Non-drug products	의료기기  Medical instru- ments	화장품  Cosmetics	계  Total	약 국  Pharma- cies	한약국  Dispensary of Oriental medicine
2011	-	-	-	-	-	36	17	-
2012	-	-	-	-	-	35	19	-
2013	-	-	-	-	-	37	18	-
2014	-	-	-	-	-	44	18	-
2015	-	-	-	-	-	47	18	-
<b>2016</b>	<b>-</b>	<b>-</b>	<b>-</b>	<b>-</b>	<b>-</b>	<b>45</b>	<b>18</b>	<b>-</b>
함 양 읍 Hamyang	-	-	-	-	-	35	13	-
마 천 면 Macheon	-	-	-	-	-	-	-	-
휴 천 면 Hyucheon	-	-	-	-	-	-	-	-
유 림 면 Yurim	-	-	-	-	-	1	-	-
수 동 면 Sudong	-	-	-	-	-	1	1	-
지 곡 면 Jigok	-	-	-	-	-	-	-	-
안 의 면 Anui	-	-	-	-	-	5	3	-
서 하 면 Seoha	-	-	-	-	-	1	-	-
서 상 면 Seosang	-	-	-	-	-	2	1	-
백 전 면 Baekjeon	-	-	-	-	-	-	-	-
병 곡 면 Byeonggok	-	-	-	-	-	-	-	-

자료 : 보건소



## 7. 식품위생 관계 업소

## Number of Licensed Food Premises, by Business Type

단위 : 개소

Unit : establishment

연 별 및 읍 면 별  Year & Eup and Myeon	합 계  Grand Total	식 품 접 객 업 Food premises			
		휴 계 음식점 Restaurants			
		계 Total	소 계 Sub-total	다 방 Cafes	기 타 Others
2011	781	738	58	35	23
2012	781	738	55	30	25
2013	780	737	60	30	30
2014	781	738	67	28	39
2015	796	752	63	26	37
<b>2016</b>	<b>800</b>	<b>757</b>	<b>67</b>	<b>25</b>	<b>42</b>
함 양 읍 Hamyang	450	431	36	4	32
마 천 면 Macheon	72	70	6	5	1
휴 천 면 Hyucheon	15	14	-	-	-
유 립 면 Yurim	9	7	-	-	-
수 동 면 Sudong	46	42	8	5	3
지 곡 면 Jigok	20	19	5	-	5
안 의 면 Anui	112	105	6	6	-
서 하 면 Seoha	17	15	2	1	1
서 상 면 Seosang	40	37	4	4	-
백 전 면 Baekjeon	10	9	-	-	-
병 곡 면 Byeonggok	9	8	-	-	-

자료 : 보건소

## 식품위생 관계 업소(계속)

## Number of Licensed Food Premises, by Business Type(cont'd)

단위 : 개소

Unit : establishment

연별 및 읍면 별 Year & Eup and Myeon	식품접객업 Food premises					집단급식소 Food suppliers for group
	일반음식점 General restaurants	제과점 Bakeries	단란주점 Public bar Karaoke	유흥주점 Amusement restaurants	위탁급식영업 Contracted catering service	
2011	609	10	17	44	-	43
2012	613	10	15	45	-	43
2013	609	9	13	44	2	43
2014	613	8	13	44	2	43
2015	622	8	12	45	2	44
<b>2016</b>	<b>623</b>	<b>8</b>	<b>13</b>	<b>44</b>	<b>2</b>	<b>43</b>
함양읍 Hamyang	347	6	4	38	-	19
마천면 Macheon	61	-	2	1	-	2
휴천면 Hyucheon	14	-	-	-	-	1
유림면 Yurim	6	-	-	1	-	2
수동면 Sudong	32	-	1	-	1	4
지곡면 Jigok	14	-	-	-	-	1
안의면 Anui	90	2	4	2	1	7
서하면 Seoha	13	-	-	-	-	2
서상면 Seosang	29	-	2	2	-	3
백전면 Baekjeon	9	-	-	-	-	1
병곡면 Byeonggok	8	-	-	-	-	1

## 식품위생 관계 업소(계속)

## Number of Licensed Food Premises, by Business Type(cont'd)

단위 : 개소

Unit : establishment

연 별 및 읍 면 별  Year & Eup and Myeon	식품제조업 및 가공업 Food manufacturing and processing businesses				식품운반·판매·기타업	
	계  Total	식품제조가공업  Food manufacturing and processing	식품첨가물 제조업  Food additives	즉석판매 제조가공업  Improvised foods	계  Total	식품 소분· 판매업  Food sales
2011	212	114	2	96	18	17
2012	225	127	2	96	16	15
2013	228	131	2	95	16	15
2014	227	132	2	93	15	14
2015	242	147	2	93	16	16
<b>2016</b>	<b>250</b>	<b>152</b>	<b>2</b>	<b>96</b>	<b>20</b>	<b>19</b>
함양읍 Hamyang	79	34	-	45	11	10
마천면 Macheon	27	19	-	8	2	2
휴천면 Hyucheon	14	13	-	1	1	1
유림면 Yurim	13	11	-	2	1	1
수동면 Sudong	26	19	-	7	-	-
지곡면 Jigok	13	7	-	6	-	-
안의면 Anui	34	16	-	18	2	2
서하면 Seoha	11	7	2	2	-	-
서상면 Seosang	10	5	-	5	2	2
백전면 Baekjeon	9	9	-	-	1	1
병곡면 Byeonggok	14	12	-	2	-	-

## 식품위생 관계 업소(계속)

## Number of Licensed Food Premises, by Business Type(cont'd)

단위 : 개소

Unit : establishment

연 별 및 읍 면 별  Year & Eup and Myeon	식품운반·판매·기타업 Food Sales, Transportation, others			건강기능식품 제조·수입·판매업 An aid to good health manufacturing, importing, sales			
	식품운반업 Food transporta- tion	식품보존업 Food preservation	용기·포장류 제조업 Contract catering service	계 Total	건강기능식품 제조업 Manufac- turing	건강기능식품 수입업 Importing	건강기능식품 판매업 sales
2011	-	-	1	22	-	-	22
2012	-	-	1	24	-	-	24
2013	-	-	1	22	-	-	22
2014	-	-	1	19	-	-	19
2015	-	-	-	18	-	-	18
<b>2016</b>	<b>1</b>	<b>-</b>	<b>-</b>	<b>17</b>	<b>-</b>	<b>-</b>	<b>17</b>
함양읍 Hamyang	1	-	-	11	-	-	11
마천면 Macheon	-	-	-	-	-	-	-
휴천면 Hyucheon	-	-	-	2	-	-	2
유림면 Yurim	-	-	-	-	-	-	-
수동면 Sudong	-	-	-	2	-	-	2
지곡면 Jigok	-	-	-	-	-	-	-
안의면 Anui	-	-	-	1	-	-	1
서하면 Seoha	-	-	-	1	-	-	1
서상면 Seosang	-	-	-	-	-	-	-
백전면 Baekjeon	-	-	-	-	-	-	-
병곡면 Byeonggok	-	-	-	-	-	-	-



## 8. 공중위생 관계 업소

## Number of Licensed Sanitary Premises, by Business Type

단위 : 개소

Unit : establishment

연 별 및 읍 면 별  Year & Eup and Myeon	합 계  Total	공 중 위 생 영 업 소 Public sanitary business							
		소 계 Sub- total	숙박업 Hotel Business	목욕장업 Bath houses	이용업 Barber	미 용 업 Beauty shop			
						소 계 Sub- total	화장.분장 Makeup	일 반 General	피 부 Skin
2011	186	186	49	12	28			61	6
2012	188	188	49	12	28	70		63	7
2013	185	185	48	11	27	70		63	7
2014	175	175	47	11	26	66		60	4
2015	176	176	49	11	23	66	-	60	4
<b>2016</b>	<b>186</b>	<b>184</b>	<b>48</b>	<b>10</b>	<b>26</b>	<b>74</b>	<b>-</b>	<b>64</b>	<b>5</b>
함 양 읍 Hamyang	129	129	28	8	14	59	-	49	5
마 천 면 Macheon	12	12	8	-	2	2	-	2	-
휴 천 면 Hyucheon	2	2	1	-	1	-	-	-	-
유 림 면 Yurim	2	2	-	-	2	-	-	-	-
수 동 면 Sudong	5	4	1	-	2	1	-	1	-
지 곡 면 Jigok	1	1	-	-	-	-	-	-	-
안 의 면 Anui	22	22	5	2	4	7	-	7	-
서 하 면 Seoha	2	2	2	-	-	-	-	-	-
서 상 면 Seosang	10	9	3	-	1	4	-	4	-
백 전 면 Baekjeon	-	-	-	-	-	-	-	-	-
병 곡 면 Byeonggok	1	1	-	-	-	1	-	1	-

자료 : 보건소



## 9. 예방접종

## Vaccinations against Major Communicable Diseases

단위 : 명

Unit : person

연 별 및 읍 면 별 Year & Eup and Myeon	백일해 디프테리아 파상풍 Pertussis Diphtheria Tetanus	디프테리아, 파상풍 Td	폴리오 Polio- myelitis	홍역, 유행성 이하선염, 풍진 Measles Mumps Rubella	일본뇌염 Japanese Encephalitis	장티푸스 Typhoid fever	B형간염 Hepatitis B
2011	1,418	579	1,169	675	1,558	147	1,972
2012	1,091	393	864	487	1,221	120	987
2013	1,064	355	886	477	1,268	67	884
2014	1,110	332	896	723	1,238	-	1,097
2015	1,147	299	834	528	1,312	5	991
<b>2016</b>	<b>473</b>	<b>184</b>	<b>248</b>	<b>541</b>	<b>1,053</b>	<b>14</b>	<b>1,212</b>
함양읍 Hamyang	90	21	16	231	319	14	669
마천면 Macheon	-	-	-	-	12	-	10
휴천면 Hyucheon	-	-	-	-	8	-	3
유림면 Yurim	-	-	-	-	1	-	1
수동면 Sudong	-	-	-	-	3	-	7
지곡면 Jigok	-	-	-	-	3	-	9
안의면 Anui	-	-	-	-	16	-	25
서하면 Seoha	-	-	-	-	8	-	2
서상면 Seosang	-	-	-	-	13	-	12
백전면 Baekjeon	-	-	-	-	3	-	4
병곡면 Byeonggok	-	-	-	-	2	-	4
병의원 Hospitals	383	163	232	310	665	-	466

자료 : 보건소

## 예방접종(계속)

## Vaccinations against Major Communicable Diseases(cont'd)

단위 : 명

Unit : person

연 별 및 읍 면 별 Year & Eup and Myeon	결 핵 B.C.G	인플루엔자 Influenza	신증후군 출혈열 Homorrhagic fever with renal syndrome	수 두 Varicella	Hib	기 타 Others
2011	110	21,868	5,550			1,693
2012	114	15,457	2,080			1,587
2013	152	14,424	2,819			7,206
2014	198	13,630	769			3,511
2015	211	14,000	656	225	912	2,771
<b>2016</b>	<b>103</b>	<b>16,630</b>	<b>972</b>	<b>211</b>	<b>722</b>	<b>3,188</b>
함 양 읍 Hamyang	103	3,361	290	72	269	1,137
마 천 면 Macheon	-	789	16	-	-	55
휴 천 면 Hyucheon	-	475	26	-	-	37
유 립 면 Yurim	-	246	84	-	-	31
수 동 면 Sudong	-	479	110	-	-	34
지 곡 면 Jigok	-	463	42	-	-	28
안 의 면 Anui	-	1,830	188	-	-	113
서 하 면 Seoha	-	552	145	-	-	28
서 상 면 Seosang	-	800	37	-	-	56
백 전 면 Baekjeon	-	412	20	-	-	37
병 곡 면 Byeonggok	-	394	14	-	-	27
병 의 원 Hospitals	0	6,829	-	139	453	1,605

자료 : 보건소

## 10. 법정감염병 발생 및 사망

### Incidents of infectious Diseases and Deaths

단위 : 건, 명

Unit : case, person

연 별 및 읍 면 별  Year & Eup and Myeon	제1군 감염병 Infectious diseases, Class 1							
	합 계  Total						콜 레 라  Cholera	
	발 생 Incident			사 망 Death			발 생 Incident	사 망 Death
	계 Total	남 Male	여 Female	계 Total	남 Male	여 Female		
2011	3						-	-
2012	-	-	-	-	-	-	-	-
2013	1	-	1	-	-	-	-	-
2014	3	-	3	-	-	-	-	-
2015	263	127	136	8	5	3	-	-
<b>2016</b>	<b>-</b>	<b>-</b>	<b>-</b>	<b>4</b>	<b>2</b>	<b>-</b>	<b>-</b>	<b>-</b>
함 양 읍 Hamyang	-							
마 천 면 Macheon	-	-	-	-	-	-	-	-
휴 천 면 Hyucheon	-	-	-	-	-	-	-	-
유 립 면 Yurim	-	-	-	-	-	-	-	-
수 동 면 Sudong	-	-	-	-	-	-	-	-
지 곡 면 Jigok	-	-	-	-	-	-	-	-
안 의 면 Anui	-	-	-	3	2	-	-	-
서 하 면 Seoha	-	-	-	1	-	-	-	-
서 상 면 Seosang	-	-	-	-	-	-	-	-
백 전 면 Baekjeon	-	-	-	-	-	-	-	-
병 곡 면 Byeonggok	-	-	-	-	-	-	-	-

자료 : 보건소













## 11. 한센환자 보건소 등록 Registered Leprosy Patients at Health Centers

단위 : 명

Unit : person

연 별 및 읍 면 별  Year & Eup and Myeon	한센사업 대상자 거주지별  Area of residence	한센사업대상자 관리사항 Registered patients under control						
		한센사업 대상자 서비스 지역별  Area of service	양 성  Positive case	신규대상자 New beneficiaries		사망자  Death	성 별 Sex	
				신환자수 New patients	계  Total		남  Male	
2011						-		3
2012				-	1	49	24	
2013				-	4	45	23	
2014				-	3	42	20	
2015				-	2	40	18	
<b>2016</b>				-	<b>4</b>	<b>36</b>	<b>15</b>	
함 양 읍 Hamyang				-	-	4	2	
마 천 면 Macheon				-	-	-	-	
휴 천 면 Hyucheon				-	-	1	-	
유 림 면 Yurim				-	1	14	6	
수 동 면 Sudong				-	1	13	5	
지 곡 면 Jigok				-	1	-	-	
안 의 면 Anui				-	-	1	1	
서 하 면 Seoha				-	-	1	1	
서 상 면 Seosang				-	-	1	-	
백 전 면 Baekjeon				-	-	1	-	
병 곡 면 Byeonggok				-	1	-	-	

자료 : 보건소

## 한센환자 보건소 등록 (계속)

## Registered Leprosy Patients at Health Centers (cont'd)

단위 : 명

Unit : person

연 별 및 읍 면 별  Year & Eup and Myeon	한센사업대상자 관리사항 Registered patients under control					
	성별 Sex	거주형태별 By type of residence		서비스구분별 Type of service		
		여  Female	재 가 Domicile	정착 Settlement village	요치료  Cases for Chemo- Therapy	서비스대상자 Cases under of Hansen service
	양 성  Positive		양 성  Positive	재발관리 Cases for Suveillance		
2011	26	1	-	44	7	
2012	25	1	-	42	7	
2013	22	1	-	40	5	
2014	22	1	-	39	1	
2015	22	1	-	41	1	
<b>2016</b>	<b>21</b>	<b>-</b>	<b>-</b>	<b>34</b>	<b>2</b>	
함양읍 Hamyang	2	-	-	2	1	
마천면 Macheon	-	-	-	-	-	
휴천면 Hyucheon	1	-	-	1	-	
유림면 Yurim	8	-	-	14	1	
수동면 Sudong	8	-	-	13	-	
지곡면 Jigok	-	-	-	-	-	
안의면 Anui	-	-	-	1	-	
서하면 Seoha	-	-	-	1	-	
서상면 Seosang	1	-	-	1	-	
백전면 Baekjeon	1	-	-	1	-	
병곡면 Byeonggok	-	-	-	-	-	

## 12. 결핵환자 현황

### Registered Tuberculosis Patients

단위 : 명

Unit : person

연 별 및 읍 면 별  Year & Eup and Myeon	당해년도 등록(신고)된 결핵 환자수 No. of pulmonary tuberculosis patients registered(declared) the current year					
	합 계 Total		신환자  New	재치료자 Retreatment		
	남  Male	여  Female		재발자  Relapse	실패 후 재치료자 Treatment after failure	
2011	-					
2012	-					
2013	17					
2014	86					
2015	65	45	20	54	6	-
<b>2016</b>	<b>42</b>	<b>27</b>	<b>15</b>	<b>32</b>	<b>7</b>	<b>-</b>
함양읍 Hamyang	21	13	8	16	2	-
마천면 Macheon	2	1	1	1	1	-
휴천면 Hyucheon	1	1	-	1	-	-
유림면 Yurim	3	2	1	3	-	-
수동면 Sudong	3	2	1	3	-	-
지곡면 Jigok	3	3	-	3	-	-
안의면 Anui	4	3	1	3	1	-
서하면 Seoha	1	-	1	1	-	-
서상면 Seosang	2	1	1	1	1	-
백전면 Baekjeon	-	-	-	-	-	-
병곡면 Byeonggok	2	1	1	-	2	-

자료 : 보건소

## 결핵환자 현황(계속)

### Registered Tuberculosis Patients(cont'd)

단위 : 명

Unit : person

연 별 및 읍 면 별  Year & Eup and Myeon	당해년도 등록(신고)된 결핵 환자수 No. of pulmonary tuberculosis patients registered(declared) the current year				당해년도 결핵예방 접종실적		
	재치료자 Retreatment				합 계 Total		
	중단 후 재등록 Treatment afterdefault	이전 치료결과불명확 Results to the previous value unclear	과거 치료여부 불명확 Unclear whether it is past cure	기 타 Others	남 Male	여 Female	
2011	-						100
2012	-						114
2013	3						121
2014	2						92
2015	1	2	2	-			211
<b>2016</b>	-	<b>1</b>	<b>2</b>	-			-
함 양 읍 Hamyang	-	1	2	-			211
마 천 면 Macheon	-	-	-	-			-
휴 천 면 Hyucheon	-	-	-	-			-
유 립 면 Yurim	-	-	-	-			-
수 동 면 Sudong	-	-	-	-			-
지 곡 면 Jigok	-	-	-	-			-
안 의 면 Anui	-	-	-	-			-
서 하 면 Seoha	-	-	-	-			-
서 상 면 Seosang	-	-	-	-			-
백 전 면 Baekjeon	-	-	-	-			-
병 곡 면 Byeonggok	-	-	-	-			-

## 결핵환자 현황(계속)

### Registered Tuberculosis Patients(cont'd)

단위 : 명

Unit : person

연 별 및 읍 면 별  Year & Eup and Myeon	당해년도 결핵예방 접종실적 Actual results BCG vaccintions prevention of tuberculosis the current year							
	보 건 소 Health center				병 · 의원 Hospitals & Clinics			
	남 Male	여 Female	미취학아동 Children not in school	취학아동 Children in school	남 Male	여 Female	미취학아동 Children not in school	취학아동 Children in school
2011			100	-			10	-
2012			114	-			10	-
2013			121	-			31	-
2014			92	-			31	-
2015			202	-			9	-
<b>2016</b>			<b>202</b>	<b>-</b>			<b>9</b>	<b>-</b>
함 양 읍 Hamyang			202	-			9	-
마 천 면 Macheon			-	-			-	-
휴 천 면 Hyucheon			-	-			-	-
유 립 면 Yurim			-	-			-	-
수 동 면 Sudong			-	-			-	-
지 곡 면 Jigok			-	-			-	-
안 의 면 Anui			-	-			-	-
서 하 면 Seoha			-	-			-	-
서 상 면 Seosang			-	-			-	-
백 전 면 Baekjeon			-	-			-	-
병 곡 면 Byeonggok			-	-			-	-

## 결핵환자 현황(계속)

### Registered Tuberculosis Patients(cont'd)

단위 : 명

Unit : person

연 별 및 읍 면 별  Year & Eup and Myeon	당해년도 보건소 결핵검진 실적 Examination for tuberculsis at health centers the current year									
	검사건수 Cases of the exam				발견환자 수 No. of patients discovered				요관찰 Survei- lance	
	합 계 Total		X-선 검사 X-ray inspection	객담검사 Exam of the Sputum	합 계 Total		도말양성 Smear positive	도말음성 Smer negative		
	남 Male	여 Female			남 Male	여 Female				
2011	-	-	-	-	-	-	-	-	-	
2012	-	-	4,194	130	6	-	5	1	2	
2013	4,353	-	3,953	400	5	-	4	1	-	
2014	6,177	-	5,847	330	4	-	1	3	-	
2015	4,794	-	4,338	456	48	-	19	29	-	
<b>2016</b>	<b>5,050</b>	-	<b>4,640</b>	<b>410</b>	<b>2</b>	<b>1</b>	<b>1</b>	<b>-</b>	<b>2</b>	<b>-</b>
함양읍 Hamyang	2,973	-	2,673	300	1	1	-	1	-	
마천면 Macheon	220	-	210	10	-	-	-	-	-	
휴천면 Hyucheon	137	-	127	10	-	-	-	-	-	
유림면 Yurim	189	-	179	10	-	-	-	-	-	
수동면 Sudong	312	-	307	5	1	1	-	1	-	
지곡면 Jigok	208	-	193	15	-	-	-	-	-	
안의면 Anui	394	-	388	6	-	-	-	-	-	
서하면 Seoha	146	-	132	14	-	-	-	-	-	
서상면 Seosang	179	-	159	20	-	-	-	-	-	
백전면 Baekjeon	144	-	136	8	-	-	-	-	-	
병곡면 Byeonggok	148	-	136	12	-	-	-	-	-	



### 13. 보건소 구강보건사업 실적

#### Oral health activities at health centers

단위 : 건수, 명

Unit : In case, person

연 별 및 읍 면 별	구강보건교육 Oral health education		치면세마 Oral prophylaxis		불소용액 양치사업 Fluoride mouth rinsing		불소용 도포 Fluoride topical application		노인의치 보철사업 Denture for older	
	회수 case	인원 person	회수 case	인원 person	건수 case	인원 person	건수 case	인원 person	건수 case	인원 person
2011	520	22,050	190	522	185	6,136	-	-	-	-
2012	490	24,589	210	882	125	4,731	112	3,365	196	196
2013	320	24,445	155	742	158	2,594	110	3,842	130	130
2014	326	22,105	155	756	169	3,124	103	3,457	109	109
2015	347	20,205	162	925	146	35,565	107	3,734	91	91
<b>2016</b>	<b>178</b>	<b>16,683</b>	<b>72</b>	<b>72</b>	<b>330</b>	<b>23,846</b>	<b>89</b>	<b>2,417</b>	<b>74</b>	<b>74</b>
함양읍 Hamyang	54	9,061	27	27	103	13,373	40	1,673	16	16
마천면 Macheon	18	910	4	4	22	1,188	3	69	7	7
휴천면 Hyucheon	8	602	6	6	22	660	3	60	2	2
유림면 Yurim	7	617	5	5	21	441	3	27	6	6
수동면 Sudong	12	885	2	2	22	1,100	3	128	1	1
지곡면 Jigok	10	619	5	5	21	693	3	44	5	5
안의면 Anui	26	1,311	14	14	35	3,850	22	227	18	18
서하면 Seoha	7	578	1	1	21	483	3	26	8	8
서상면 Seosang	20	892	1	1	21	1,092	3	78	3	3
백전면 Baekjeon	8	610	5	5	21	420	3	50	3	3
병곡면 Byeonggok	8	598	2	2	21	546	3	35	5	5

자료 : 보건소

## 14. 모자보건사업 실적

### Maternal and Child Health Care Activities

단위 : 명

Unit : person

연 별 및 읍 면 별  Year & Eup and Myeon	모자보건관리 Maternal and child health care program			
	임산부등록관리  Registered pregnant women	영유아등록관리 Registered infants/children		
		남 Male	여 Female	
2011	204	314	-	-
2012	210	361	-	-
2013	219	314	-	-
2014	208	255	-	-
2015	181	1,948	984	964
<b>2016</b>	<b>178</b>	<b>1,696</b>	<b>820</b>	<b>876</b>
함 양 읍 Hamyang	125	1,144	545	599
마 천 면 Macheon	4	47	21	26
휴 천 면 Hyucheon	4	48	26	22
유 림 면 Yurim	4	28	14	14
수 동 면 Sudong	9	82	39	43
지 곡 면 Jigok	3	61	32	29
안 의 면 Anui	15	142	68	74
서 하 면 Seoha	1	15	8	7
서 상 면 Seosang	6	53	26	27
백 전 면 Baekjeon	4	45	26	19
병 곡 면 Byeonggok	3	31	15	16

자료 : 보건소

## 15. 건강보험 적용인구 Beneficiaries of Health Insurance

단위 : 명, 개소

연 별 Year	합 계 Total					근 로 자 Worker						
	적 용 인 구 Covered persons					사업장 수 Work place	적 용 인 구 Covered person					
	계 Total		가입자 Insured	피부양자 Depen- dents	가입자 Insured		계 Total		가입자 Insured	피부양자 Depen- dents		
	남 Male	여 Female					남 Male	여 Female				
2011	42,857					613	15,884				4,678	11,206
2012	29,406					656	11,102				5,273	7,042
2013	20,123					683	15,416				6,317	9,099
2014	21,139					713	15,091				6,254	8,837
2015	38,567					828	20,291				6,603	13,688
<b>2016</b>	<b>38,494</b>					<b>840</b>	<b>20,446</b>				<b>6,853</b>	<b>13,593</b>

연 별 Year	공무원, 사립학교 교직원 Government employees and private school teacher					지 역 Self-employeds					
	사업장 수 Work place	적 용 인 구 Covered person					적 용 인 구 Covered person				
		계 Total		가입자 Insured	피부양자 Depen- dents	가입자 Insured	계 Total		세대주 house- holder	가입자 Insured	
		남 Male	여 Female				남 Male	여 Female			
2011	13	6,102		1,498	4,604			6,562	14,309		
2012	13	4,314		1,418	2,896			7,375	13,990		
2013	13	4,214		1,430	2,784			9,639	20,124		
2014	12	4,114		1,423	2,691			10,409	21,139		
2015	12	4,946		1,337	3,609			7,283	13,330		
<b>2016</b>	<b>12</b>	<b>4,837</b>		<b>1,354</b>	<b>3,483</b>			<b>7,411</b>	<b>13,211</b>		

자료 : 국민건강보험공단 거창(함양출장소)지사

## 16. 국민연금 가입자

### Number of National Pension Insurants

단위 : 명, 개소

Unit : person, number

연 별 및 읍 면 별  Year & Eup and Myeon	총가입자수  Total insurants		사업장가입자 Insurants in work places		지역가입자  Insured persons in the local area	임의가입자  Voluntarily insured persons	임의계속 가입자  Voluntarily & continuously insured persons
	남  Male	여  Female	사업장 Work places	가입자  Insurants			
2011	11,482		708	4,748	6,557	51	126
2012	11,498		746	4,745	6,522	60	171
2013	12,410		654	5,344	6,829	50	187
2014	11,979		826	4,982	6,699	43	255
2015	12,063		1,014	5,192	6,501	58	312
<b>2016</b>	<b>12,226</b>		<b>1,049</b>	<b>5,286</b>	<b>6,464</b>	<b>61</b>	<b>415</b>
함양읍 Hamyang	6,538		676	3,423	2,933	33	149
마천면 Macheon	608		37	148	431	3	26
휴천면 Hyucheon	329		24	47	261	3	18
유림면 Yurim	425		34	140	261	1	23
수동면 Sudong	1,126		71	705	392	2	27
지곡면 Jigok	508		36	162	308	5	33
안의면 Anui	1,306		94	432	804	7	63
서하면 Seoha	317		19	51	248	2	16
서상면 Seosang	441		25	98	312	2	29
백전면 Baekjeon	330		7	22	291	1	16
병곡면 Byeonggok	298		26	58	223	2	15

자료 : 국민연금공단거창지사

## 17. 국민연금급여 지급 현황

### Paying Benefit National Pension Insurant

단위 : 명, 천원

Unit : person, thousand won

연 별 및 읍 면 별  Year & Eup and Myeon	합 계 Total		연 금 Pension			
	수급자수 No. of Recipients	금 액 Amount	노 령 연 금 old-age pension			
			특 례 Special		노령연금 <sup>1)</sup> (20년 이상) Old-age pension(over 20 years)	
			수급자수 No. of Recipients	금 액 Amount	수급자수 No. of Recipients	금 액 Amount
2011	5,717	13,341,310				
2012	6,082	15,105,991				
2013	6,261	16,994,842				
2014	6,377	17,683,617				
2015	6,633	16,098,736	3,718	8,435,577	110	929,670
<b>2016</b>	<b>6,777</b>	<b>1,829,337,790</b>	<b>3,526</b>	<b>685,130,340</b>	<b>202</b>	<b>154,032,000</b>
함 양 읍 Hamyang	2,078	606,645,370	974	194,436,780	83	62,615,150
마 천 면 Macheon	455	132,253,340	230	44,650,790	13	11,709,410
휴 천 면 Hyucheon	363	87,422,080	201	36,898,060	4	3,762,320
유 립 면 Yurim	419	96,042,890	245	44,690,710	7	5,308,280
수 동 면 Sudong	550	137,462,990	283	53,722,940	16	11,587,030
지 곡 면 Jigok	463	135,951,250	257	52,516,030	17	11,287,080
안 의 면 Anui	1,067	261,821,340	593	115,284,900	19	15,178,150
서 하 면 Seoha	326	89,033,910	186	35,016,080	9	5,814,050
서 상 면 Seosang	419	111,143,820	229	45,064,320	12	8,882,240
백 전 면 Baekjeon	349	104,458,130	174	35,930,080	17	14,028,710
병 곡 면 Byeonggok	288	67,102,670	154	26,919,650	5	3,859,580

자료 : 국민연금공단거창지사

주: ( )안은 국민연금 가입기간임

## 국민연금급여 지급 현황 (계속)

### Paying Benefit National Pension Insurant(cont'd)

단위 : 명, 천원

Unit : person, thousand won

연 별 및 읍 면 별  Year & Eup and Myeon	연 금 Pension					
	노 령 연 금 old-age pension					
	노 령 연 금 <sup>1)</sup> (10년 이상~20년 미만)		조 기 Early		분 할 Division	
	수급자수 No. of Recipients	금 액 Amount	수급자수 No. of Recipients	금 액 Amount	수급자수 No. of Recipients	금 액 Amount
2011						
2012						
2013						
2014						
2015	846	3,601,895	436	2,475,955	5	10,737
<b>2016</b>	<b>1,079</b>	<b>409,226,640</b>	<b>490</b>	<b>249,907,290</b>	<b>12</b>	<b>1,871,670</b>
함양읍 Hamyang	398	148,815,700	178	90,952,970	4	644,600
마천면 Macheon	80	33,689,660	37	21,248,180	3	275,480
휴천면 Hyucheon	43	16,660,690	29	14,688,110	-	-
유림면 Yurim	45	18,341,800	23	9,678,370	-	-
수동면 Sudong	98	33,953,990	31	15,765,480	-	-
지곡면 Jigok	68	27,358,810	30	16,409,990	-	-
안의면 Anui	140	51,935,820	67	31,378,380	2	312,020
서하면 Seoha	50	20,460,380	24	11,732,750	2	459,700
서상면 Seosang	58	22,139,920	19	9,519,900	1	179,870
백전면 Baekjeon	54	19,980,550	35	19,817,190	-	-
병곡면 Byeongok	45	15,889,320	17	8,715,970	-	-

## 국민연금급여 지급 현황(계속)

### Paying Benefit National Pension Insurant(cont'd)

단위 : 명, 천원

Unit : person, thousand won

연 별 및 읍 면 별  Year & Eup and Myeon	연 금 Pension			
	장 애 연 금 Disablity Pension		유 족 연 금 Survivor Pension	
	수 급 자 수 No. of Recipients	금 액 Amount	수 급 자 수 No. of Recipients	금 액 Amount
2011	80	310,494	979	1,921,931
2012	83	325,382	1,060	2,144,537
2013	76	317,252	1,137	2,389,931
2014	80	338,197	1,239	2,636,230
2015	75	33,717	1,307	244,317
<b>2016</b>	<b>71</b>	<b>25,944,160</b>	<b>1,375</b>	<b>258,812,740</b>
함 양 읍 Hamyang	33	13,256,090	404	82,640,290
마 천 면 Macheon	3	1,198,940	86	17,218,300
휴 천 면 Hyucheon	4	1,309,380	81	13,555,930
유 립 면 Yurim	4	1,352,640	95	16,671,090
수 동 면 Sudong	2	726,190	120	21,707,360
지 곡 면 Jigok	4	1,570,720	85	15,568,730
안 의 면 Anui	10	3,458,430	236	44,273,640
서 하 면 Seoha	3	850,820	51	9,469,930
서 상 면 Seosang	3	702,370	89	15,424,120
백 전 면 Baekjeon	4	1,244,830	63	12,052,790
병 곡 면 Byeonggok	1	273,750	65	10,230,560

## 국민연금급여 지급 현황(계속)

### Paying Benefit National Pension Insurant(cont'd)

단위 : 명, 천원

Unit : person, thousand won

연 별 및 읍 면 별	일 시 금 Alump sum allowance					
	장 애 Disablity		반 환 Restoration		사 망 Death	
	수급자수 No. of Recipients	금 액 Amount	수급자수 No. of Recipients	금 액 Amount	수급자수 No. of Recipients	금 액 Amount
2011	3	35,129	87	206,660	9	26,684
2012	1	6,557	102	229,881	17	32,151
2013	1	21,577	151	399,720	9	9,520
2014	3	20,346	83	229,296	3	4,597
2015	2	23,411	131	332,982	3	10,472
<b>2016</b>	-	-	<b>13</b>	<b>29,805,870</b>	<b>9</b>	<b>14,607,080</b>
함 양 읍 Hamyang	-	-	3	7,907,790	1	5,376,000
마 천 면 Macheon	-	-	3	2,262,580	-	-
휴 천 면 Hyucheon	-	-	1	547,590	-	-
유 림 면 Yurim	-	-	-	-	-	-
수 동 면 Sudong	-	-	-	-	-	-
지 곡 면 Jigok	-	-	2	11,239,890	-	-
안 의 면 Anui	-	-	-	-	-	-
서 하 면 Seoha	-	-	1	5,230,200	-	-
서 상 면 Seosang	-	-	-	-	8	9,231,080
백 전 면 Baekjeon	-	-	2	1,403,980	-	-
병 곡 면 Byeonggok	-	-	1	1,213,840	-	-



## 18. 국가보훈대상자 Number of Patriots and Veterans

단위 : 명

Unit : person

연 별 Year	합 계 Grand Total			국가유공자 Patriots and veterans			
	남 Male	여 Female	계 Total	애국지사 Patriots	전.공상 군경 Disabled veterans & Servicemen injured while on duty	무공.보국 수훈자 Recipients of military merit and order or national security merit	
2011	1,322	-	-	136	-	97	26
2012	1,260	-	-	126	-	92	24
2013	1,273	1,045	228	139	-	100	26
2014	1,264	-	-	144	-	103	28
2015	1,219	1,003	216	139	-	97	29
<b>2016</b>	<b>1,173</b>	<b>951</b>	<b>222</b>	<b>137</b>	<b>-</b>	<b>93</b>	<b>31</b>

연 별 Year	국가유공자 Patriots and veterans				유 족 Bereaved families		
	재일학도 의용군 Student volunteer in japan who participated in the korean war	4.19부상자, 공로자 Deceased. wounded activists of the April 19 <sup>th</sup> revolution	공상 공무원 Disabled civil servants	특별공로자 및 특별공로상이자 Deceased special contributors to national and social development	계 Total	순국애국 지사 Bereaved families of patriots	재일학도 의용군 Student volunteer in japan who participated in the koreanwar
2011	-	-	13	-	203	5	-
2012	-	-	10	-	193	4	-
2013	-	-	13	-	256	8	-
2014	-	-	13	-	288	8	-
2015	-	-	13	-	296	8	-
<b>2016</b>	<b>-</b>	<b>-</b>	<b>13</b>	<b>-</b>	<b>312</b>	<b>8</b>	<b>-</b>

자료 : 경남서부보훈지청

## 국가보훈대상자 (계속)

### Number of Patriots and Veterans (cont'd)

단위 : 명

Unit : person

연 별 Year	유 족 Bereaved families						무공.보국 수훈자 Recipients of military merit and order or national security merit
	4.19부상자, 공로자 Deceased, wounded activists of the April 19 <sup>th</sup> revolution	순직공무원 Public officials died on duty	전몰, 전상, 공상, 군경 Bereaved families of disabled veterans and expolicemen on duty			부 모 Parents	
			미망인 Widows	자 녀 Minor children			
2011	-	7	102	48	16	25	
2012	-	7	93	47	14	28	
2013	-	10	117	63	17	41	
2014	-	14	124	74	19	49	
2015	-	15	124	78	18	53	
<b>2016</b>	<b>-</b>	<b>11</b>	<b>125</b>	<b>84</b>	<b>17</b>	<b>57</b>	

연 별 Year	유 족	기 타 대 상 자 Others			
	특별 공로 순직자 Deceased special contributors to national and social development	6.18 자유 상이자 A veteran who had been living in Japan and who volunteered and participated in the Korean war between June 25, 1950 and July 27, 1957	지원 대상자 Beneficiaries	5.18 민주 유공자 Persons of distinguished services in the Gwangju democratization movement	특수임무 수행자 Attendant special mission
2011	-	-	-	-	-
2012	-	-	-	-	-
2013	-	-	-	-	2
2014	-	-	-	2	2
2015	-	-	9	1	2
<b>2016</b>	<b>-</b>	<b>0</b>	<b>8</b>	<b>1</b>	<b>1</b>

## 19. 국가보훈대상자 취업

## Employment of Patriots &amp; Veterans, and Bereaved Families

단위 : 명

Unit : person

연 별 및 읍 면 별 Year & Eup and Myeon	합 계 Grand total			국가유공자 Patriots and Veterans			유 족 Bereaved families			기타대상자 Others		
	계 Total	남 Male	여 Female	계 Total	남 Male	여 Female	계 Total	남 Male	여 Female	계 Total	남 Male	여 Female
2011	31	20	11	13	9	4	14	8	6	4	3	1
2012	31	19	12	12	8	4	15	9	6	4	2	2
2013	36	24	12	14	10	4	18	12	6	4	2	2
2014	39	26	13	15	11	4	20	13	7	4	2	2
2015	43	27	16	15	11	4	24	14	10	4	2	2
<b>2016</b>	<b>47</b>	<b>29</b>	<b>18</b>	<b>12</b>	<b>12</b>	<b>-</b>	<b>31</b>	<b>15</b>	<b>16</b>	<b>4</b>	<b>2</b>	<b>2</b>
함 양 읍 Hamyang	21	15	6	6	6	-	14	8	6	1	1	-
마 천 면 Macheon	1	-	1	-	-	-	1	-	1	-	-	-
휴 천 면 Hyucheon	3	2	1	1	1	-	1	1	-	1	-	1
유 림 면 Yurim	2	-	2	-	-	-	2	-	2	-	-	-
수 동 면 Sudong	3	3	-	1	1	-	1	1	-	1	1	-
지 곡 면 Jigok	3	2	1	1	1	-	2	1	1	-	-	-
안 의 면 Anui	4	2	2	1	1	-	3	1	2	-	-	-
서 하 면 Seoha	2	1	1	-	-	-	2	1	1	-	-	-
서 상 면 Seosang	5	2	3	1	1	-	3	1	2	1	-	1
백 전 면 Baekjeon	2	1	1	1	1	-	1	-	1	-	-	-
병 곡 면 Byeonggok	1	1	-	-	-	-	1	1	-	-	-	-

자료 : 경남서부보훈지청

## 20. 국가보훈대상자 및 자녀 취학

## Educational Benefits for Patriots &amp; Veterans, and Their Families

단위 : 명

Unit : person

연 별 및 읍 면 별 Year & Eup and Myeon	합 계 Grand total						국 가 유 공 자 Patriots and Veterans			
	계 Total	남 Male	여 Female	중학교 Middle school	고등학교 High school	대학(교) College & University	계 Total	중학교 Middle school	고등학교 High school	대학(교) College & University
2011	24	-	-	6	8	10	1	-	-	1
2012	24	-	-	7	7	10	1	-	-	1
2013	21	-	-	8	12	1	1	-	-	1
2014	26	-	-	5	7	14	-	-	-	-
2015	15	5	10	4	7	4	-	-	-	-
<b>2016</b>	<b>17</b>	<b>7</b>	<b>10</b>	<b>4</b>	<b>7</b>	<b>6</b>	<b>-</b>	<b>-</b>	<b>-</b>	<b>-</b>
함 양 읍 Hamyang	12	6	6	2	4	6	-	-	-	-
마 천 면 Macheon	-	-	-	-	-	-	-	-	-	-
휴 천 면 Hyucheon	-	-	-	-	-	-	-	-	-	-
유 림 면 Yurim	-	-	-	-	-	-	-	-	-	-
수 동 면 Sudong	-	-	-	-	-	-	-	-	-	-
지 곡 면 Jigok	-	-	-	-	-	-	-	-	-	-
안 의 면 Anui	3	1	2	1	2	-	-	-	-	-
서 하 면 Seoha	-	-	-	-	-	-	-	-	-	-
서 상 면 Seosang	2		2	1	1	-	-	-	-	-
백 전 면 Baekjeon	-	-	-	-	-	-	-	-	-	-
병 곡 면 Byeonggok	-	-	-	-	-	-	-	-	-	-

자료 : 경남서부보훈지청



## 21. 참전용사 등록현황 Registration of War Veterans

단위 : 명

Unit : person

연 별 및 읍 면 별  Year & Eup and Myeon	총 계  Total	6·25참전  Korean war	월 남 전  Vietnam war	6·25 및 월남전  Korean and Vietnamwar	기 타  Others
2015	705	505	200	-	-
<b>2016</b>	<b>649</b>	<b>450</b>	<b>199</b>	<b>-</b>	<b>-</b>
함 양 읍 Hamyang	-	-	-	-	-
마 천 면 Macheon	-	-	-	-	-
휴 천 면 Hyucheon	-	-	-	-	-
유 림 면 Yurim	-	-	-	-	-
수 동 면 Sudong	-	-	-	-	-
지 곡 면 Jigok	-	-	-	-	-
안 의 면 Anui	-	-	-	-	-
서 하 면 Seoha	-	-	-	-	-
서 상 면 Seosang	-	-	-	-	-
백 전 면 Baekjeon	-	-	-	-	-
병 곡 면 Byeonggok	-	-	-	-	-

자료 : 경남서부보훈지청

## 22. 적십자회비 모금 및 구호실적

## Membership fees and Relief Aids of The National Red Cross

단위 : 명

Unit : person

연 별 및 읍 면 별 Year & Eup and Myeon	회 비 모 금 Membership fees		구 호 실 적 Relief activities				
	회 원 수 Members	금 액 Amount	계 Total			재해구호 Disaster relief	
			세 대 Households	인 원 Persons	금 액 Amount	세 대 Households	인 원 Persons
2015	13,576	37,557,100	230	320	11,986,200	10	18
<b>2016</b>	<b>11,123</b>	<b>47,099,800</b>	<b>1,026</b>	<b>1,516</b>	<b>30,806,200</b>	<b>2</b>	<b>8</b>
함 양 읍 Hamyang	5,227	16,154,000	177	280	5,079,200	1	6
마 천 면 Macheon	367	3,670,000	92	142	2,729,200	-	-
휴 천 면 Hyucheon	359	1,910,000	80	114	2,429,200	-	-
유 립 면 Yurim	241	2,410,000	92	132	2,729,200	-	-
수 동 면 Sudong	1,250	3,750,000	92	134	2,729,200	-	-
지 곡 면 Jigok	309	3,090,000	68	102	2,129,200	-	-
안 의 면 Anui	695	6,950,000	44	62	1,529,200	-	-
서 하 면 Seoha	725	1,980,000	81	116	2,664,200	1	2
서 상 면 Seosang	974	2,895,000	140	204	3,929,200	-	-
백 전 면 Baekjeon	557	2,450,800	56	76	1,829,200	-	-
병 곡 면 Byeonggok	419	1,840,000	104	154	3,029,200	-	-

자료 : 대한적십자사 경남지사

## 적십자회비 모금 및 구호실적 (계속)

## Membership fees and Relief Aids of The National Red Cross (cont'd)

단위 : 명

Unit : person

연 별 및 읍 면 별  Year & Eup and Myeon	구 호 실 적 Relief activities						
	재해구호  금 액 Amount	일 반 구 호 General relief			특 수 구 호 Special relief		
		세 대 Households	인 원 Persons	금 액 Amount	세 대 Households	인 원 Persons	금 액 Amount
2015	1,765,000	220	302	10,221,200	-	-	-
<b>2016</b>	<b>485,000</b>	<b>1,024</b>	<b>1,508</b>	<b>30,321,200</b>	-	-	-
함 양 읍 Hamyang	250,000	176	274	4,829,200	-	-	-
마 천 면 Macheon	-	92	142	2,729,200	-	-	-
휴 천 면 Hyucheon	-	80	114	2,429,200	-	-	-
유 립 면 Yurim	-	92	132	2,729,200	-	-	-
수 동 면 Sudong	-	92	134	2,729,200	-	-	-
지 곡 면 Jigok	-	68	102	2,129,200	-	-	-
안 의 면 Anui	-	44	62	1,529,200	-	-	-
서 하 면 Seoha	235,000	80	114	2,429,200	-	-	-
서 상 면 Seosang	-	140	204	3,929,200	-	-	-
백 전 면 Baekjeon	-	56	76	1,829,200	-	-	-
병 곡 면 Byeonggok	-	104	154	3,029,200	-	-	-



## 23. 노인여가 복지시설 Senior Leisure Service Facilities

단위 : 개소, 명

Unit : number, person

연 별 및 읍 면 별 Year & Eup and Myeon	합 계 Grand total	노 인 복 지 관 Senior service center				경로당 Elder's hall	노인교실 School for age	
		시 설 수 Facilities	시 설 수 Facilities	종사자수 Workers				
				계 Total	남 Male			여 Female
2011	389	-	-	-	-	389	-	
2012	394	-	-	-	-	394	-	
2013	394	-	-	-	-	394	-	
2014	397	-	-	-	-	397	-	
2015	402	-	-	-	-	402	-	
<b>2016</b>	<b>403</b>	-	-	-	-	<b>403</b>	-	
함 양 읍 Hamyang	88	-	-	-	-	88	-	
마 천 면 Macheon	28	-	-	-	-	28	-	
휴 천 면 Hyucheon	28	-	-	-	-	28	-	
유 립 면 Yurim	28	-	-	-	-	28	-	
수 동 면 Sudong	35	-	-	-	-	35	-	
지 곡 면 Jigok	37	-	-	-	-	37	-	
안 의 면 Anui	52	-	-	-	-	52	-	
서 하 면 Seoha	22	-	-	-	-	22	-	
서 상 면 Seosang	33	-	-	-	-	33	-	
백 전 면 Baekjeon	28	-	-	-	-	28	-	
병 곡 면 Byeonggok	24	-	-	-	-	24	-	

자료 : 주민행복지원실

## 24. 노인주거 복지시설 Senior Home Service Facilities

단위 : 개소, 명

Unit : number, person

연 별 및 읍 면 별  Year & Eup and Myeon	합 계 Total						
	시설수  No. of Institutions	입 소 인 원 Admitted Person				종사자수 Workers	
		정 원  Regular	현 원 Present			남  Male	여  Female
			남 Male	여 Female			
2011	-	-	-	-	-	-	-
2012	-	-	-	-	-	-	-
2013	-	-	-	-	-	-	-
2014	-	-	-	-	-	-	-
2015	-	-	-	-	-	-	-
<b>2016</b>	-	-	-	-	-	-	-
함 양 읍 Hamyang	-	-	-	-	-	-	-
마 천 면 Macheon	-	-	-	-	-	-	-
휴 천 면 Hyucheon	-	-	-	-	-	-	-
유 립 면 Yurim	-	-	-	-	-	-	-
수 동 면 Sudong	-	-	-	-	-	-	-
지 곡 면 Jigok	-	-	-	-	-	-	-
안 의 면 Anui	-	-	-	-	-	-	-
서 하 면 Seoha	-	-	-	-	-	-	-
서 상 면 Seosang	-	-	-	-	-	-	-
백 전 면 Baekjeon	-	-	-	-	-	-	-
병 곡 면 Byeonggok	-	-	-	-	-	-	-

자료 : 주민행복지원실

## 노인주거복지시설(계속)

### Senior Home Service Facilities(cont'd)

단위 : 개소, 명

Unit : number, person

연 별 및 읍 면 별  Year & Eup and Myeon	양 로 시 설 Provision for old age						
	시설수  No. of Institutions	입소인원 Admitted Person				종사자수 Workers	
		정 원  Regular	현 원 Present			남  Male	여  Female
			남 Male	여 Female			
2011	-	-	-	-	-	-	-
2012	-	-	-	-	-	-	-
2013	-	-	-	-	-	-	-
2014	-	-	-	-	-	-	-
2015	-	-	-	-	-	-	-
<b>2016</b>	-	-	-	-	-	-	-
함 양 읍 Hamyang	-	-	-	-	-	-	-
마 천 면 Macheon	-	-	-	-	-	-	-
휴 천 면 Hyucheon	-	-	-	-	-	-	-
유 립 면 Yurim	-	-	-	-	-	-	-
수 동 면 Sudong	-	-	-	-	-	-	-
지 곡 면 Jigok	-	-	-	-	-	-	-
안 의 면 Anui	-	-	-	-	-	-	-
서 하 면 Seoha	-	-	-	-	-	-	-
서 상 면 Seosang	-	-	-	-	-	-	-
백 전 면 Baekjeon	-	-	-	-	-	-	-
병 곡 면 Byeonggok	-	-	-	-	-	-	-

## 노인주거복지시설(계속) Senior Home Service Facilities(cont'd)

단위 : 개소, 명

Unit : number, person

연 별 및 읍 면 별  Year & Eup and Myeon	노 인 공 동 생 활 가 정 Cohabitation						
	시 설 수  No. of Institutions	입 소 인 원 Admitted Person				종 사 자 수 Workers	
		정 원  Regular	현 원 Present			남  Male	여  Female
			남 Male	여 Female			
2011	-	-	-	-	-	-	-
2012	-	-	-	-	-	-	-
2013	-	-	-	-	-	-	-
2014	-	-	-	-	-	-	-
2015	-	-	-	-	-	-	-
<b>2016</b>	-	-	-	-	-	-	-
함 양 읍 Hamyang	-	-	-	-	-	-	-
마 천 면 Macheon	-	-	-	-	-	-	-
휴 천 면 Hyucheon	-	-	-	-	-	-	-
유 립 면 Yurim	-	-	-	-	-	-	-
수 동 면 Sudong	-	-	-	-	-	-	-
지 곡 면 Jigok	-	-	-	-	-	-	-
안 의 면 Anui	-	-	-	-	-	-	-
서 하 면 Seoha	-	-	-	-	-	-	-
서 상 면 Seosang	-	-	-	-	-	-	-
백 전 면 Baekjeon	-	-	-	-	-	-	-
병 곡 면 Byeonggok	-	-	-	-	-	-	-

## 노인주거복지시설(계속)

### Senior Home Service Facilities(cont'd)

단위 : 개소, 명

Unit : number, person

연 별 및 읍 면 별  Year & Eup and Myeon	노 인 복 지 주 택 Welfare House						
	시 설 수  No. of Institutions	입 소 인 원 Admitted Person				종 사 자 수 Workers	
		정 원  Regular	현 원 Present			남  Male	여  Female
			남  Male	여  Female			
2011	-	-	-	-	-	-	-
2012	-	-	-	-	-	-	-
2013	-	-	-	-	-	-	-
2014	-	-	-	-	-	-	-
2015	-	-	-	-	-	-	-
<b>2016</b>	-	-	-	-	-	-	-
함 양 읍 Hamyang	-	-	-	-	-	-	-
마 천 면 Macheon	-	-	-	-	-	-	-
휴 천 면 Hyucheon	-	-	-	-	-	-	-
유 립 면 Yurim	-	-	-	-	-	-	-
수 동 면 Sudong	-	-	-	-	-	-	-
지 곡 면 Jigok	-	-	-	-	-	-	-
안 의 면 Anui	-	-	-	-	-	-	-
서 하 면 Seoha	-	-	-	-	-	-	-
서 상 면 Seosang	-	-	-	-	-	-	-
백 전 면 Baekjeon	-	-	-	-	-	-	-
병 곡 면 Byeonggok	-	-	-	-	-	-	-

## 25. 노인의료 복시시설

### Senior Medical Service Facilities

단위 : 개소, 명

Unit : number, person

연 별 및 읍 면 별  Year & Eup and Myeon	합 계 Total							
	시 설 수  No. of Institutions	입 소 인 원 Admitted Person				종 사 자 수 Workers		
		정 원 Regular	현 원 Present		총 사 자 수 Workers	남 Male	여 Female	
			남 Male	여 Female				
2011	9	480	390		205			
2012	9	480	390		238			
2013	9	493	384		232			
2014	9	475	384		244			
2015	9	475	339	61	278	215	31	184
<b>2016</b>	<b>8</b>	<b>475</b>	<b>343</b>	<b>64</b>	<b>279</b>	<b>215</b>	<b>31</b>	<b>184</b>
함 양 읍 Hamyang	5	197	172	30	142	106	9	97
마 천 면 Macheon	1	80	40	9	31	24	5	19
휴 천 면 Hyucheon	-	-	-	-	-	-	-	-
유 림 면 Yurim	1	122	55	11	44	35	9	26
수 동 면 Sudong	-	-	-	-	-	-	-	-
지 곡 면 Jigok	-	-	-	-	-	-	-	-
안 의 면 Anui	1	76	76	14	62	50	8	42
서 하 면 Seoha	-	-	-	-	-	-	-	-
서 상 면 Seosang	-	-	-	-	-	-	-	-
백 전 면 Baekjeon	-	-	-	-	-	-	-	-
병 곡 면 Byeonggok	-	-	-	-	-	-	-	-

자료 : 주민행복지원실



## 노인의료 복시시설(계속)

### Senior Medical Service Facilities(cont'd)

단위 : 개소, 명

Unit : number, person

연 별 및 읍 면 별  Year & Eup and Myeon	노인요양공동생활가정 Nursing cohabitation						
	시 설 수  No. of Institutions	입 소 인 원 Admitted Person				종 사 자 수 Workers	
		정 원 Regular	현 원 Present			남 Male	여 Female
			남 Male	여 Female			
2011	-	-	-	-	-	-	-
2012	-	-	-	-	-	-	-
2013	-	-	-	-	-	-	-
2014	-	-	-	-	-	-	-
2015	-	-	-	-	-	-	-
<b>2016</b>	-	-	-	-	-	-	-
함 양 읍 Hamyang	-	-	-	-	-	-	-
마 천 면 Macheon	-	-	-	-	-	-	-
휴 천 면 Hyucheon	-	-	-	-	-	-	-
유 립 면 Yurim	-	-	-	-	-	-	-
수 동 면 Sudong	-	-	-	-	-	-	-
지 곡 면 Jigok	-	-	-	-	-	-	-
안 의 면 Anui	-	-	-	-	-	-	-
서 하 면 Seoha	-	-	-	-	-	-	-
서 상 면 Seosang	-	-	-	-	-	-	-
백 전 면 Baekjeon	-	-	-	-	-	-	-
병 곡 면 Byeonggok	-	-	-	-	-	-	-



## 26. 재가노인 복지시설 Senior Medical Service Facilities

단위 : 개소, 명

Unit : number, person

연 별 및 읍 면 별  Year & Eup and Myeon	합 계 Total				방문요양서비스 a visit Nursing			
	시 설 수 No. of Institutions	이용인원 Persons		종사자수 Workers	시 설 수 No. of Institutions	이용인원 Persons		종사자수 Workers
		정 원 Regular	현 원 Present			정 원 Regular	현 원 Present	
2015	3	230	263	50	1	-	15	16
<b>2016</b>	<b>4</b>	<b>100</b>	<b>96</b>	<b>41</b>	<b>2</b>	<b>-</b>	<b>21</b>	<b>11</b>
함 양 읍 Hamyang	4	100	96	41	2	-	21	11
마 천 면 Macheon	-	-	-	-	-	-	-	-
휴 천 면 Hyucheon	-	-	-	-	-	-	-	-
유 립 면 Yurim	-	-	-	-	-	-	-	-
수 동 면 Sudong	-	-	-	-	-	-	-	-
지 곡 면 Jigok	-	-	-	-	-	-	-	-
안 의 면 Anui	-	-	-	-	-	-	-	-
서 하 면 Seoha	-	-	-	-	-	-	-	-
서 상 면 Seosang	-	-	-	-	-	-	-	-
백 전 면 Baekjeon	-	-	-	-	-	-	-	-
병 곡 면 Byeonggok	-	-	-	-	-	-	-	-

자료 : 주민행복지원실





## 27. 국민기초생활보장수급자 Basic Livelihood Security Recipients

단위 : 가구수, 개, 명

Unit : household, number, person

연 별 및 읍 면 별  Year & Eup and Myeon	총 수 급 자 Total recipients				일 반 수 급 자 General recipients			
	가 구 Households	인 원 Persons			가 구 Households	인 원 Persons		
		계 Sub-Total	남 Male	여 Female		계 Sub-Total	남 Male	여 Female
2011	1,389	2,315			1,306	1,831		
2012	1,228	2,070			1,161	1,624		
2013	1,139	1,959			1,086	1,534		
2014	1,384	1,776			982	1,357		
2015	1,600	2,121			1,227	1,749		
<b>2016</b>	<b>1,546</b>	<b>1,986</b>			<b>1,213</b>	<b>1,645</b>		
함 양 읍 Hamyang	737	948			443	652		
마 천 면 Macheon	74	97			63	86		
휴 천 면 Hyucheon	64	85			64	85		
유 립 면 Yurim	85	98			82	95		
수 동 면 Sudong	70	94			63	83		
지 곡 면 Jigok	73	95			73	95		
안 의 면 Anui	222	276			209	262		
서 하 면 Seoha	49	69			47	66		
서 상 면 Seosang	75	100			75	100		
백 전 면 Baekjeon	63	80			61	78		
병 곡 면 Byeonggok	34	44			33	43		

자료 : 주민행복지원실

## 국민기초생활보장수급자(계속)

### Basic Livelihood Security Recipients(cont'd)

단위 : 가구수, 개, 명

Unit : household, number, person

연 별 및 읍 면 별  Year & Eup and Myeon	특 례 수 급 자 Special recipients						시 설 수 급 자 Institutionalized recipients	
	소 계 Sub-Total		개인단위보장특례 Guaranteed personal unit		타법령에 의한 특례 By other laws		시설수 Facilities	인 원 Persons
	가 구 Households	인 원 Persons	가 구 Households	인 원 Persons	가 구 Households	인 원 Persons		
2011	83	118					11	366
2012	67	88					11	358
2013	53	69					12	356
2014	58	75					12	344
2015	38	47					12	325
<b>2016</b>	<b>29</b>	<b>37</b>					<b>12</b>	<b>304</b>
함 양 읍 Hamyang	6	8					8	288
마 천 면 Macheon	2	2					1	9
휴 천 면 Hyucheon	-	-					-	-
유 립 면 Yurim	-	-					2	3
수 동 면 Sudong	7	11					-	-
지 곡 면 Jigok	-	-					-	-
안 의 면 Anui	9	10					1	4
서 하 면 Seoha	2	3					-	-
서 상 면 Seosang	-	-					-	-
백 전 면 Baekjeon	2	2					-	-
병 곡 면 Byeonggok	1	1					-	-

## 28. 기초노령연금 수급자 수

### Number of Basic Senior Pension Recipients

단위 : 명, %

Unit : person, %

연 별 Year	전체 노인 대비 기초노령연금 수급자 (명) Total recipients of Basic Senior Pension as % of Total Population 65+ (Persons)								
	전체 노인 Population 65 years old & over			수 급 자 수 Total recipients			수 급 률 (%) Take-up rate		
	합 계 Total	남 Male	여 Female	합 계 Total	남 Male	여 Female	합 계 Total	남 Male	여 Female
2013	11,974	4,395	7,579	10,101	3,386	6,715	84	77	87
2014	11,989	4,412	7,577	10,094	3,385	6,709	84	77	88
2015	12,160	4,490	7,670	10,140	3,427	6,713	83.39	76.3	87.5
<b>2016</b>	<b>12,274</b>	<b>4,538</b>	<b>7,736</b>	<b>10,131</b>	<b>3,371</b>	<b>6,760</b>	<b>82.54</b>	<b>74.28</b>	<b>87.38</b>

자료 : 주민행복지원실







## 여성복지시설(계속) Women's Welfare Institutions(cont'd)

단위 : 가구수, 명

Unit : household, person

연 별 및 읍 면 별 Year & Eup and Myeon	소외여성 복지시설 Underprivileged female															
	계 Sub-total				성폭력피해자보호시설 Facilities for Victims of Sexual Violence				가정폭력피해자보호시설 Facilities for Victims of Domestic Violence				성매매피해자지원시설 Facilities for Victims of Prostitution			
	시설수 No. of facilities	입소자 Admitted	퇴소자 Discharged	연말현재 생활인원 Inmates as of year-end	시설수 No. of facilities	입소자 Admitted	퇴소자 Discharged	연말현재 생활인원 Inmates as of year-end	시설수 No. of facilities	입소자 Admitted	퇴소자 Discharged	연말현재 생활인원 Inmates as of year-end	시설수 No. of facilities	입소자 Admitted	퇴소자 Discharged	연말현재 생활인원 Inmates as of year-end
2015	-	-	-	-	-	-	-	-	-	-	-	-	-	-	-	-
<b>2016</b>	-	-	-	-	-	-	-	-	-	-	-	-	-	-	-	-
함양읍 Hamyang	-	-	-	-	-	-	-	-	-	-	-	-	-	-	-	-
마천면 Macheon	-	-	-	-	-	-	-	-	-	-	-	-	-	-	-	-
휴천면 Hyucheon	-	-	-	-	-	-	-	-	-	-	-	-	-	-	-	-
유림면 Yurim	-	-	-	-	-	-	-	-	-	-	-	-	-	-	-	-
수동면 Sudong	-	-	-	-	-	-	-	-	-	-	-	-	-	-	-	-
지곡면 Jigok	-	-	-	-	-	-	-	-	-	-	-	-	-	-	-	-
안의면 Anui	-	-	-	-	-	-	-	-	-	-	-	-	-	-	-	-
서하면 Seoha	-	-	-	-	-	-	-	-	-	-	-	-	-	-	-	-
서상면 Seosang	-	-	-	-	-	-	-	-	-	-	-	-	-	-	-	-
백전면 Baekjeon	-	-	-	-	-	-	-	-	-	-	-	-	-	-	-	-
병곡면 Byeonggok	-	-	-	-	-	-	-	-	-	-	-	-	-	-	-	-

## 30. 여성폭력상담 Counseling Activities for Women

단위 : 개소, 명

Unit : household, person

연 별 Year	여성폭력상담 Counseling Activities for Women							
	합 계 Total		가정폭력 Domestic violence		성 폭 력 Sexul violence		성매매피해 Victims of forced prostitution	
	상담소 No. of Counseling centers	상담건수 No. of Coun- seling	상담소 No. of Counseling centers	상담건수 No. of Coun- seling	상담소 No. of Counseling centers	상담건수 No. of Coun- seling	상담소 No. of Counseling centers	상담건수 No. of Coun- seling
2011	-	-	-	-	-	-	-	-
2012	-	-	-	-	-	-	-	-
2013	-	-	-	-	-	-	-	-
2014	-	-	-	-	-	-	-	-
2015	-	-	-	-	-	-	-	-
<b>2016</b>	-	-	-	-	-	-	-	-

연 별 Year	피해지 지원내역 Counseing Follow-ups					
	합 계	심리·정서적 지원	수사·법적 지원	의료지원	시설입소연계	기 타
	Total	Counseling	LegalAid	Medical Aid	Victim's facility	Others
2011	-	-	-	-	-	-
2012	-	-	-	-	-	-
2013	-	-	-	-	-	-
2014	-	-	-	-	-	-
2015	-	-	-	-	-	-
<b>2016</b>	-	-	-	-	-	-

### 31. 소년·소녀가장 현황

#### The State of Households Headed by Child

단위 : 명

Unit : person

연 별 및 읍 면 별 Year & Eup and Myeon	합 계 Total	세 대 주 Householder		세 대 원 Household members	
		남 Male	여 Female	남 Male	여 Female
2011	-	-	-	-	-
2012	-	-	-	-	-
2013	-	-	-	-	-
2014	-	-	-	-	-
2015	-	-	-	-	-
<b>2016</b>	-	-	-	-	-
함 양 읍 Hamyang	-	-	-	-	-
마 천 면 Macheon	-	-	-	-	-
휴 천 면 Hyucheon	-	-	-	-	-
유 림 면 Yurim	-	-	-	-	-
수 동 면 Sudong	-	-	-	-	-
지 곡 면 Jigok	-	-	-	-	-
안 의 면 Anui	-	-	-	-	-
서 하 면 Seoha	-	-	-	-	-
서 상 면 Seosang	-	-	-	-	-
백 전 면 Baekjeon	-	-	-	-	-
병 곡 면 Byeonggok	-	-	-	-	-

자료 : 주민행복지원실

## 소년·소녀가장 현황(계속)

## The State of Households Headed by Child(cont'd)

단위 : 명

Unit : person

연 별 및 읍 면 별 Year & Eup and Myeon	재 학 별 School Attendance				
	미 취 학 Preschool	초등학교 Elementary school	중 학 교 Middle school	고등학교 High school	기타(미재학동) Others
2011	-	-	-	-	-
2012	-	-	-	-	-
2013	-	-	-	-	-
2014	-	-	-	-	-
2015	-	-	-	-	-
<b>2016</b>	-	-	-	-	-
함 양 읍 Hamyang	-	-	-	-	-
마 천 면 Macheon	-	-	-	-	-
휴 천 면 Hyucheon	-	-	-	-	-
유 립 면 Yurim	-	-	-	-	-
수 동 면 Sudong	-	-	-	-	-
지 곡 면 Jigok	-	-	-	-	-
안 의 면 Anui	-	-	-	-	-
서 하 면 Seoha	-	-	-	-	-
서 상 면 Seosang	-	-	-	-	-
백 전 면 Baekjeon	-	-	-	-	-
병 곡 면 Byeonggok	-	-	-	-	-

## 32. 아동복지시설 Children Welfare Institutions

단위 : 개소, 명

Unit : number, person

연 별 및 읍 면 별  Year & Eup and Myeon	합 계 Total									
	시설수  No. of facilities	입 소 자 Admitted		퇴 소 자 Discharged		연말현재 생활인원 Inmatesas of yearend				
		남 Male	여 Female	남 Male	여 Female	남 Male	여 Female			
2011	1	4			7			55		
2012	1	1			3			53		
2013	1	3			7			49		
2014	1	1			5			45		
2015	1	1	-	1	2	-	2	44		
<b>2016</b>	<b>1</b>	<b>5</b>	<b>3</b>	<b>2</b>	<b>10</b>	<b>7</b>	<b>3</b>	<b>39</b>	<b>24</b>	<b>15</b>
함 양 읍 Hamyang	1	5	3	2	10	7	3	39	24	15
마 천 면 Macheon	-	-	-	-	-	-	-	-	-	-
휴 천 면 Hyucheon	-	-	-	-	-	-	-	-	-	-
유 립 면 Yurim	-	-	-	-	-	-	-	-	-	-
수 동 면 Sudong	-	-	-	-	-	-	-	-	-	-
지 곡 면 Jigok	-	-	-	-	-	-	-	-	-	-
안 의 면 Anui	-	-	-	-	-	-	-	-	-	-
서 하 면 Seoha	-	-	-	-	-	-	-	-	-	-
서 상 면 Seosang	-	-	-	-	-	-	-	-	-	-
백 전 면 Baekjeon	-	-	-	-	-	-	-	-	-	-
병 곡 면 Byeonggok	-	-	-	-	-	-	-	-	-	-

자료 : 주민행복지원실





### 33. 장애인 등록현황

## Registered Disabled Persons

단위 : 명

Unit : person

연 별 및 읍 면 별 Year & Eup and Myeon	성 별 Gender			장 애 유 형 By type of the disabled							
	계 Total	남 Male	여 Female	지체 Crippling condition	뇌병변 Brain disorder	시각 Visually disabled	청각 Auditorily disabled	언어 Lingually disabled	지적 장애 Mental retarda- tion	자폐성 Autism	정신 장애 Mental illness
2011	3,743	1,961	1,782	2,023	341	344	367	31	249	9	267
2012	3,667	1,917	1,750	1,989	325	337	359	35	254	7	261
2013	3,629	1,885	1,744	1,956	313	327	353	35	262	10	267
2014	3,622	1,881	1,741	1,936	317	339	346	34	273	12	254
2015	3,611	1,870	1,741	1,928	296	339	352	34	271	12	256
<b>2016</b>	<b>3,658</b>	<b>1,872</b>	<b>1,786</b>	<b>1,917</b>	<b>296</b>	<b>335</b>	<b>406</b>	<b>35</b>	<b>272</b>	<b>13</b>	<b>256</b>
함양읍 Hamyang	1,349	714	635	611	113	127	134	12	114	10	172
마천면 Macheon	238	117	121	128	22	15	36	2	18	1	4
휴천면 Hyucheon	218	113	105	122	17	24	21	3	18	-	7
유림면 Yurim	245	108	137	143	21	20	25	2	15	1	12
수동면 Sudong	234	127	107	125	16	27	25	4	17	-	13
지곡면 Jigok	222	110	112	118	17	14	27	2	26	1	7
안의면 Anui	487	237	250	285	40	44	57	3	25	-	19
서하면 Seoha	151	75	76	91	9	11	19	1	12	-	4
서상면 Seosang	208	108	100	126	17	27	18	2	10	-	3
백전면 Baekjeon	167	91	76	92	15	12	21	4	11	-	10
병곡면 Byeonggok	139	72	67	76	9	14	23	-	6	-	5

자료 : 주민행복지원실



## 장애인 등록현황 (계속)

### Registered Disabled Persons (cont'd)

단위 : 명

Unit : person

연 별 및 읍 면 별  Year & Eup and Myeon	장 애 유 형 By type of the disabled							장 애 등 급 By grade of the disabled					
	신장 장애	심장 장애	호흡기	간	안면	장루 요루	간질	1급	2급	3급	4급	5급	6급
	Kidney failure	Heart failure	Respiratory organ	Liver	Face	Ostomy	Epilepsy	1st Grade	2nd Grade	3rd Grade	4th Grade	5th Grade	6th Grade
2011	54	4	15	12	1	19	7	273	600	614	632	854	770
2012	51	4	11	11	1	17	5	260	564	599	619	837	788
2013	56	3	12	15	1	16	3	249	551	610	600	828	791
2014	57	3	12	14	1	19	5	257	523	620	598	824	800
2015	64	4	12	15	1	20	7	252	509	615	599	821	815
<b>2016</b>	<b>69</b>	<b>5</b>	<b>11</b>	<b>15</b>	<b>1</b>	<b>21</b>	<b>6</b>	<b>239</b>	<b>505</b>	<b>626</b>	<b>605</b>	<b>854</b>	<b>829</b>
함양읍 Hamyang	35	1	6	5	1	4	4	97	261	243	184	290	274
마천면 Macheon	5	2	1	2	-	2	-	17	30	44	39	55	53
휴천면 Hyucheon	3	-	2	1	-	-	-	15	18	34	35	55	61
유림면 Yurim	3	-	1	1	-	1	-	24	23	42	49	63	44
수동면 Sudong	3	1	-	-	-	2	1	15	33	46	35	57	48
지곡면 Jigok	4	-	-	-	-	5	1	8	27	45	45	46	51
안의면 Anui	8	-	-	3	-	3	-	27	48	75	91	120	126
서하면 Seoha	2	-	1	-	-	1	-	4	21	17	30	37	42
서상면 Seosang	1	1	-	2	-	1	-	14	13	25	54	46	56
백전면 Baekjeon	2	-	-	-	-	-	-	10	13	32	28	40	44
병곡면 Byeonggok	3	-	-	1	-	2	-	8	18	23	15	45	30

### 34. 요보호아동 발생 및 조치현황

#### Status of Children needing Protection and Results of Treatment

단위 : 명

Unit : person

연도별 Year	총아동 발생수  Total	귀가 및 연고자 인도  Returned to home or relatives	요보호아동의 발생원인 Causes of children needing protection		
			계 Total	기아, 미아 Famine, missing	미혼모(부) (혼외자포함) Single mother(father) (including children born out of wedlock)
2015	3	3	3	-	-
<b>2016</b>	<b>2</b>	-	<b>2</b>	-	-

연도별 Year	요보호아동의 발생원인 Causes of children needing protection					
	비행,가출,부랑 delinquency, run away from home, vagrancy	학 대 abuse	부모빈곤, 실직 Poverty Loss of job (parents)	부모사망 Death of parents	부모질병 Illness (parents)	부모 이혼 등 Parents' divorces etc
2015	-	3	-	-	-	-
<b>2016</b>	-	<b>2</b>	-	-	-	-

## 요보호아동 발생 및 조치현황(계속)

### Status of Children needing Protection and Results of Treatment (cont'd)

단위 : 명

Unit : person

연도별 Year	성 별			건강 상태 Health status		
	계	남	여	계	비장애	장애
	Total	Male	Female	Total	without disability	with disability
2015	3	1	2	3	3	-
<b>2016</b>	<b>2</b>	<b>-</b>	<b>2</b>	<b>2</b>	<b>2</b>	<b>-</b>

연도별 Year	조치 내용 Results of treatment								
	계	시설 입소 Institutional care				가정 보호 Home care			
		양육시설 등 Rearing Institutions etc	일시보호 시설 For a Time Institutions	장애아동 시설 Disabled	공동생활 가정 Group home	소 계 Sub- total	소년소녀 가정 Households headed by child	입양 Adoption	가정위탁 Foster home care
2015	72	44	0	0	0	28	0	6	22
<b>2016</b>	<b>2</b>	<b>2</b>	<b>-</b>	<b>-</b>	<b>-</b>	<b>0</b>	<b>-</b>	<b>-</b>	<b>-</b>

## 35. 저소득 및 한부모 가족 Low-income Single Parent Families

단위 : 가구, 명

Unit : household, person

연 별 및 읍 면 별  Year & Eup and Myeon	합 계 Total				한부모가족지원법 수급자 Single parent Family Support recipients			
	가구수 House holds	가 구 원 수 House hold members		가구수 House holds	가 구 원 수 House hold members		남 Male	여 Female
		남 Male	여 Female		남 Male	여 Female		
2013	128	333		90	233			
2014	119	293		76	196			
2015	124	303		75	190			
<b>2016</b>	<b>129</b>	<b>321</b>		<b>28</b>	<b>132</b>			
함 양 읍 Hamyang	78	190		43	108			
마 천 면 Macheon	4	11		3	8			
휴 천 면 Hyucheon	3	8		2	6			
유 립 면 Yurim	4	13		4	13			
수 동 면 Sudong	6	12		6	12			
지 곡 면 Jigok	3	6		2	4			
안 의 면 Anui	15	37		11	28			
서 하 면 Seoha	3	5		-	-			
서 상 면 Seosang	1	3		1	3			
백 전 면 Baekjeon	2	5		1	2			
병 곡 면 Byeonggok	5	13		2	6			

## 저소득 및 한부모 가족(계속)

### Low-income Single Parent Families(cont'd)

단위 : 가구, 명

Unit : household, person

연 별 및 읍 면 별  Year & Eup and Myeon	국민기초생활보장법 수급자 Basic Livelihood Security law Recipients			국가보훈법 수급자 Patriots and veterans affairs law Recipients		
	가구수 House holds	가 구 원 수 Household members		가구수 House holds	가 구 원 수 Household members	
		남 Male	여 Female		남 Male	여 Female
2013	38	100		-	-	
2014	43	97		-	-	
2015	49	113		-	-	
<b>2016</b>	<b>101</b>	<b>189</b>				
함 양 읍 Hamyang	35	82		-	-	
마 천 면 Macheon	1	3		-	-	
휴 천 면 Hyucheon	1	2		-	-	
유 립 면 Yurim	-	-		-	-	
수 동 면 Sudong	-	-		-	-	
지 곡 면 Jigok	1	2		-	-	
안 의 면 Anui	4	9		-	-	
서 하 면 Seoha	3	5		-	-	
서 상 면 Seosang	-	-		-	-	
백 전 면 Baekjeon	1	3		-	-	
병 곡 면 Byeonggok	3	7		-	-	

## 36. 묘지 및 봉안시설 Cemeteries, Crematorium and Charnel houses

단위 : 개소, 천㎡

Unit : number, 1000㎡

연 별 및 읍 면 별  Year & Eup and Myeon	매 장 Cemeteries							
	계 Total				공 동 묘 지 Public cemeteries			
	개 소 Sites	면 적 Area		분묘설치 가능 Grave placed	개 소 Sites	면 적 Area		분묘설치 가능 Grave placed
총면적 Gross		점유면적 Occupied	총면적 Gross			점유면적 Occupied		
2011	117	793	647	124,130	116	550	494	4,130
2012	117	793	647	123,950	116	550	494	4,130
2013	117	793	647	123,950	116	550	494	4,130
2014	117	793	647	123,950	116	550	494	4,130
2015	117	793	647	123,950	116	550	494	4,130
<b>2016</b>	<b>117</b>	<b>793</b>	<b>647</b>	<b>123,950</b>	<b>116</b>	<b>550</b>	<b>494</b>	<b>4,130</b>
함양읍 Hamyang	6	55.1	49.5	930	6	55.1	49.5	930
마천면 Macheon	8	38.4	34.2	210	8	38.4	34.2	210
휴천면 Hyucheon	9	27.3	25.7	180	9	27.3	25.7	180
유림면 Yurim	13	42.4	36.9	260	13	42.4	37	260
수동면 Sudong	10	47.3	42.6	280	10	47.3	42.6	280
지곡면 Jigok	7	264.9	173.1	120,120	6	21.6	19.4	120
안의면 Anui	27	132.0	118.8	1,200	27	132.0	118.8	1,200
서하면 Seoha	6	43.3	36.8	220	6	43.3	36.8	220
서상면 Seosang	8	77.1	69.3	340	8	77.1	69.3	340
백전면 Baekjeon	13	30.2	28.1	200	13	30.2	28.1	200
병곡면 Byeonggok	10	35.7	32.7	10	10	35.7	32.7	190

자료 : 주민행복지원실







## 37. 방문건강관리 사업실적

### Home Visiting Health Service

단위 : 가구, 명, 건수

Unit : household, person, case

연 별 및 읍 면 별  Year & Eup and Myeon	가 정 방 문 Home visiting							
	방문보건 대상  Target for visit-based health service	등록가구  Registered households	방문건수  No. of visits	질환별 방문간호 환자수 Number of patients for visit-based				
				계 Total		암 Cancer		
				남 Male	여 Female	남 Male	여 Female	
2011	-	3,433	20,723	7,308			157	
2012	-	3,200	10,478	10,300			194	
2013	-	2,486	14,234	7,094			137	
2014	-	2,594	15,486	6,975			90	
2015	-	2,704	14,105	10,120			46	
<b>2016</b>	<b>-</b>	<b>2,530</b>	<b>13,726</b>	<b>9,954</b>			<b>41</b>	
함양읍 Hamyang	-	537	3,008	1,669			14	
마천면 Macheon	-	260	1,165	1,891			8	
휴천면 Hyucheon	-	154	1,489	736			2	
유림면 Yurim	-	174	1,773	1,299			5	
수동면 Sudong	-	287	1,350	598			6	
지곡면 Jigok	-	170	168	1,389			-	
안의면 Anui	-	221	1,480	822			-	
서하면 Seoha	-	105	662	578			5	
서상면 Seosang	-	176	850	358			1	
백전면 Baekjeon	-	339	1,207	311			-	
병곡면 Byeonggok	-	107	574	303			-	

자료 : 보건소

## 방문건강관리 사업실적(계속)

### Home Visiting Health Service(cont'd)

단위 : 가구, 명, 건수

Unit : household, person, case

연 별 및 읍 면 별  Year & Eup and Myeon	가 정 방 문 Home visiting									
	질환별 방문간호 환자수 Number of patients for visit-based									
	당뇨병 Diabetes		고혈압 Hypertension		관절염 Arthritis		뇌졸중 Apoplexy			
	남 Male	여 Female	남 Male	여 Female	남 Male	여 Female	남 Male	여 Female		
2011	550		2,065		1,864		139			
2012	687		2,227		2,322		158			
2013	362		1,303		1,307		102			
2014	384		1,394		1,400		95			
2015	562		2,928		1,812		38			
<b>2016</b>	<b>672</b>		<b>2,818</b>		<b>1,694</b>		<b>49</b>			
함양읍 Hamyang	185		329		287		34			
마천면 Macheon	156		588		274		3			
휴천면 Hyucheon	38		140		142		1			
유림면 Yurim	87		661		299		2			
수동면 Sudong	28		135		132		4			
지곡면 Jigok	62		408		311		-			
안의면 Anui	30		172		102		1			
서하면 Seoha	45		188		62		2			
서상면 Seosang	26		122		30		2			
백전면 Baekjeon	10		54		32		-			
병곡면 Byeonggok	5		21		23		-			

## 방문건강관리 사업실적(계속)

### Home Visiting Health Service(cont'd)

단위 : 가구, 명, 건수

Unit : household, person, case

연 별 및 읍 면 별  Year & Eup and Myeon	가 정 방 문 Home visiting								보건소 내외 서비스연계 건수 No. of connection service of health center inside and out
	질환별방문간호 환자수 Number of patients for visit-based								
	치 매 Dementia		정신질환 Mental illness			기 타 Others			
	남 Male	여 Female		남 Male	여 Female		남 Male	여 Female	
2011	31		21			2,481			-
2012	345		50			2,670			1,647
2013	26		36			3,821			935
2014	70		27			3,515			1,184
2015	43		12			4,679			936
<b>2016</b>	<b>168</b>		<b>13</b>			<b>4,499</b>			<b>984</b>
함 양 읍 Hamyang	28		7			785			260
마 천 면 Macheon	2		-			860			275
휴 천 면 Hyucheon	1		-			412			46
유 립 면 Yurim	2		2			241			50
수 동 면 Sudong	10		3			280			94
지 곡 면 Jigok	29		-			579			32
안 의 면 Anui	32		-			485			20
서 하 면 Seoha	9		-			267			86
서 상 면 Seosang	1		1			175			75
백 전 면 Baekjeon	7		-			208			41
병 곡 면 Byeonggok	47		-			207			5

## 38. 보건교육실적

### Health Education Activities

#### 가. 건강생활실천교육 Health Life Practice

단위 : 명

Unit : person

연 별 및 읍 면 별	합 계	금 연	영 양	절 주	운 동	비 만	구강 보건	안전관리 (응급처치)	약 물 오남용	성교육	위생(식품 안전)교육
Year & Eup and Myeon	Total	Refrain of smoking	Nutri- tion	Tempe- rance	Exercise	Obesity	Oral health	Emergency medical treatment	Drug- stuffs abuse	Sex educa- tion	Sani- tation, Food safety
2011	160,162	19,134	30,168	29,073	27,221	30,038	22,050	72	-	1,767	639
2012	136,947	21,000	26,744	23,635	20,251	25,978	17,599	45	-	1,188	507
2013	223,161	16,058	50,359	18,717	55,730	55,317	24,445	44	-	1,358	1,133
2014	198,940	13,315	41,059	12,585	54,906	54,906	22,105	-	-	64	-
2015	219,853	41,789	40,051	10,555	52,606	52,606	22,205	-	-	41	-
<b>2016</b>	<b>151,328</b>	<b>21,521</b>	<b>8,627</b>	<b>7,244</b>	<b>51,202</b>	<b>8,627</b>	<b>16,683</b>	<b>160</b>	<b>-</b>	<b>1,594</b>	<b>35,670</b>
함양읍 Hamyang	59,998	10,984	2,826	2,443	13,246	2,826	9,061	160	-	1,022	17,430
마천면 Macheon	10,637	1,476	857	757	3,142	857	910	-	-	82	2,556
휴천면 Hyucheon	7,195	654	483	383	2,546	483	602	-	-	65	1,979
유림면 Yurim	7,938	771	504	404	4,015	504	617	-	-	60	1,063
수동면 Sudong	7,927	1,063	467	367	3,047	467	885	-	-	55	1,576
지곡면 Jigok	8,441	871	512	412	4,189	512	619	-	-	63	1,263
안의면 Anui	16,979	2,541	596	496	7,126	596	1,311	-	-	45	4,268
서하면 Seoha	8,299	742	467	367	4,685	467	578	-	-	53	940
서상면 Seosang	10,553	1,102	765	665	3,514	765	892	-	-	72	2,778
백전면 Baekjeon	7,406	865	802	702	2,645	802	610	-	-	42	938
병곡면 Byeonggok	5,955	452	348	248	3,047	348	598	-	-	35	879

## 보건교육실적(계속)

### Health Education Activities(cont'd)

#### 나. 성인병예방 및 관리교육 Adult Disease Prevention

단위 : 명

Unit : person

연 별 및 읍 면 별	합계	고혈압	당 뇨	비만 고지혈증	암예방	아토피 질환 (환경성 질환)	뇌심혈관계 질환	소화 기계 질환	치 매	기 타
Year & Eup and Myeon	Total	Hyper- tension	Diabetes mellitus	Obesity Hyper lipidemia	Cancer	Atopy	Cerebrovas- cular deseases	Diseases of the digestive	Dementia	Others
2011	65,335	12,612	12,612	12,612	11,008	1,416	12,612	-	2,463	-
2012	66,108	10,811	10,811	10,811	10,000	3,689	10,811	-	8,200	975
2013	69,300	12,402	12,402	12,402	6,883	3,689	12,402	-	8,200	920
2014	75,023	13,898	13,898	13,898	6,348	3,395	13,898	-	9,688	-
2015	101,458	21,787	21,787	13,412	7,813	5,780	21,787	-	9,092	-
<b>2016</b>	<b>52,873</b>	<b>7,244</b>	<b>7,244</b>	<b>8,627</b>	<b>5,125</b>	<b>8,336</b>	<b>7,829</b>	<b>-</b>	<b>8,468</b>	<b>-</b>
함 양 읍 Hamyang	19,828	2,989	2,989	1,875	1,103	2,845	3,571	-	4,456	-
마 천 면 Macheon	3,785	414	414	854	549	757	417	-	380	-
휴 천 면 Hyucheon	2,807	385	385	584	225	483	385	-	360	-
유 립 면 Yurim	3,019	394	394	791	260	384	394	-	402	-
수 동 면 Sudong	3,081	401	401	631	411	467	401	-	369	-
지 곡 면 Jigok	4,060	552	552	845	506	512	552	-	541	-
안 의 면 Anui	5,798	842	842	1,106	814	596	842	-	756	-
서 하 면 Seoha	2,355	215	215	454	525	467	215	-	264	-
서 상 면 Seosang	3,397	487	487	486	284	675	487	-	491	-
백 전 면 Baekjeon	2,877	354	354	497	234	802	354	-	282	-
병 곡 면 Byeonggok	1,866	211	211	504	214	348	211	-	167	-



## 보육시설(계속)

### Day Care Centers for Children(cont'd)

단위 : 개소, 명

Unit : number, person

연 별 및 읍 면 별  Year & Eup and Myeon	보육 아동수 Accommodated children								
	합 계 Total		국공립 Public	사회복지 법인 Social welfare society	법인· 단체 등 Corpo- ration	민 간 Private	가 정 Play group	부모협동 Parents- Corpora- tion	직 장 Work- shop
	남 Male	여 Female							
2011	784		213	-	331	133	52	-	-
2012	777		213	-	323	132	55	-	-
2013	741		200	315	56	124	46	-	-
2014	732		180	318	50	130	54	-	-
2015	627		172	304	26	78	47	-	-
<b>2016</b>	<b>627</b>		<b>172</b>	<b>304</b>	<b>26</b>	<b>78</b>	<b>47</b>	<b>-</b>	<b>-</b>
함 양 읍 Hamyang	492		103	247	26	78	38	-	-
마 천 면 Macheon	-		-	-	-	-	-	-	-
휴 천 면 Hyucheon	-		-	-	-	-	-	-	-
유 립 면 Yurim	-		-	-	-	-	-	-	-
수 동 면 Sudong	57		-	57	-	-	-	-	-
지 곡 면 Jigok	-		-	-	-	-	-	-	-
안 의 면 Anui	63		54	-	-	-	9	-	-
서 하 면 Seoha	-		-	-	-	-	-	-	-
서 상 면 Seosang	15		15	-	-	-	-	-	-
백 전 면 Baekjeon	-		-	-	-	-	-	-	-
병 곡 면 Byeonggok	-		-	-	-	-	-	-	-

## 40. 독거노인 현황 (성별)

### The elderly living alone (by Gender)

단위 : 개소, 명

Unit : number, person

연 별 및 읍 면 별 Year & Eup and Myeon	합 계 Total			국민기초생활보장 수급권자 Basic Livelihood Security law Recipients			저소득노인 An old person of small income an old person			일 반 The public		
	남 Male	여 Female	계 Total	남 Male	여 Female	계 Total	남 Male	여 Female	계 Total	남 Male	여 Female	
2015	4,518	981	3,467	577	121	456	826	153	677	3,115	742	2,373
<b>2016</b>	<b>5,045</b>	<b>1,248</b>	<b>3,797</b>	<b>590</b>	<b>120</b>	<b>470</b>	<b>940</b>	<b>173</b>	<b>767</b>	<b>3,515</b>	<b>955</b>	<b>2,560</b>
함 양 읍 Hamyang	1,150	237	913	189	49	140	162	31	131	799	157	642
마 천 면 Macheon	319	76	243	34	5	29	50	13	37	235	58	177
휴 천 면 Hyucheon	280	52	228	34	8	26	71	7	64	175	37	138
유 립 면 Yurim	365	68	297	44	11	33	79	12	67	242	45	197
수 동 면 Sudong	325	90	235	25	3	22	43	5	38	257	82	175
지 곡 면 Jigok	316	117	199	43	12	31	108	38	70	165	67	98
안 의 면 Anui	1,264	410	854	115	15	100	200	35	165	949	360	589
서 하 면 Seoha	229	53	176	30	7	23	93	14	79	106	32	74
서 상 면 Seosang	330	67	263	35	4	31	36	3	33	259	60	199
백 전 면 Baekjeon	250	52	198	28	6	22	47	9	38	175	37	138
병 곡 면 Byeonggok	217	26	191	13	-	13	51	6	45	153	20	133

자료 : 주민행복지원실



## 40-1. 독거노인 현황 (연령별)

### The elderly living alone (by Age)

단위 : 개소, 명

Unit : number, person

연 별 및 읍 면 별 Year & Eup and Myeon	합 계 Total			국민기초생활보장 수급권자 Basic Livelihood Security law Recipients			저소득노인 An old person of small incom an old person			일 반 The public		
	65~79세 65~79 years old	80세 이상 Over 80	소 계 Sub total	65~79세 65~79 years old	80세 이상 Over 80	소 계 Sub total	65~79세 65~79 years old	80세 이상 Over 80	소 계 Sub total	65~79세 65~79 years old	80세 이상 Over 80	
2015	4,340	839	3,501	546	108	439	805	181	624	2,989	601	2,388
<b>2016</b>	<b>5,045</b>	<b>2,595</b>	<b>2,450</b>	<b>590</b>	<b>314</b>	<b>276</b>	<b>959</b>	<b>513</b>	<b>446</b>	<b>3,496</b>	<b>1,768</b>	<b>1,728</b>
함 양 읍 Hamyang	1,150	984	166	189	118	71	160	91	69	801	775	26
마 천 면 Macheon	319	99	220	34	19	15	50	15	35	235	65	170
휴 천 면 Hyucheon	280	191	89	34	24	10	71	48	23	175	119	56
유 립 면 Yurim	365	203	162	44	24	20	79	25	54	242	154	88
수 동 면 Sudong	325	130	195	25	15	10	43	18	25	257	97	160
지 곡 면 Jigok	316	244	72	43	20	23	111	88	23	162	136	26
안 의 면 Anui	1,264	185	1,079	115	45	70	218	115	103	931	25	906
서 하 면 Seoha	229	134	95	30	12	18	93	49	44	106	73	33
서 상 면 Seosang	330	189	141	35	12	23	36	16	20	259	161	98
백 전 면 Baekjeon	250	113	137	28	16	12	47	20	27	175	77	98
병 곡 면 Byeonggok	217	123	94	13	9	4	51	28	23	153	86	67

자료 : 주민행복지원실



XIII. 환 경  
ENVIRONMENT



# 1. 환경오염물질 배출사업장 Environmental Pollutant Emitting Facilities

단위 : 개소

Unit : number

연 별 및 읍 면 별 Year & Eup and Myeon	대 기 (가스, 먼지, 매연 및 악취) Air pollution(gas,dust,soot and bad smell)						수 질 (폐수) Water pollution (Waste water)						소 음 및 진 동 Noise and vibration
	계 Total	1종 Class1	2종 Class2	3종 Class3	4종 Class4	5종 Class5	계 Total	1종 Class1	2종 Class2	3종 Class3	4종 Class4	5종 Class5	
2011	54	-	3	6	15	30	90	-	-	3	6	81	40
2012	56	-	3	6	16	31	81	-	-	1	5	75	40
2013	55	-	3	6	16	30	78	-	-	1	5	72	41
2014	55	-	3	6	16	30	78	-	-	1	6	72	41
2015	53	1	1	3	20	28	69	-	-	-	6	63	41
<b>2016</b>	<b>53</b>	<b>1</b>	<b>1</b>	<b>3</b>	<b>20</b>	<b>28</b>	<b>69</b>	<b>-</b>	<b>-</b>	<b>-</b>	<b>6</b>	<b>63</b>	<b>41</b>
함 양 읍 Hamyang	20	1	-	1	6	12	29	-	-	-	3	26	7
마 천 면 Macheon	-	-	-	-	-	-	5	-	-	-	-	5	4
휴 천 면 Hyucheon	1	-	-	-	1	-	2	-	-	-	-	2	2
유 림 면 Yurim	7	-	-	1	2	4	4	-	-	-	-	4	3
수 동 면 Sudong	11	-	1	1	6	3	12	-	-	-	2	10	13
지 곡 면 Jigok	2	-	-	-	-	2	4	-	-	-	1	3	1
안 의 면 Anui	9	-	-	-	4	5	8	-	-	-	-	8	6
서 하 면 Seoha	1	-	-	-	1	-	2	-	-	-	-	2	3
서 상 면 Seosang	2	-	-	-	-	2	2	-	-	-	-	2	2
백 전 면 Baekjeon	-	-	-	-	-	-	1	-	-	-	-	1	-
병 곡 면 Byeonggok	-	-	-	-	-	-	-	-	-	-	-	-	-

자료 : 도시환경과

## 2. 환경오염 배출사업장 단속 및 행정조치

## Inspection and Administrative Measures for Environmental Pollutant Emitting Facilities

단위 : 개소

Unit : number

연 별 및 읍 면 별 Year & Eup and Myeon	배출업소 No. of pollutant emitting facilities	단속업소 No. of establi- shment inspected	위반업소 No. of violations	행 정 처 분 내 역 Administrative actions taken								병과고발 Accusa- tion with Admini- strative
				경 고 Warn- ings	개선명령 Order of repair	조업정지 Temporary suspension	사용중지 Suspension of use	허가취소 License revoked	폐쇄명령 Abolish	순수고발 Accusa- tion	기 타 Other	
2011	133	94	1	-	1	-	-	-	-	-	-	-
2012	122	64	13	10	2	1	-	-	-	-	-	-
2013	121	59	13	10	1	1	-	-	-	-	-	-
2014	121	8	4	2	1	1	-	-	-	-	-	-
2015	122	50	2	-	2	-	-	-	-	-	-	-
<b>2016</b>	<b>122</b>	<b>50</b>	<b>2</b>	<b>-</b>	<b>2</b>	<b>-</b>	<b>-</b>	<b>-</b>	<b>-</b>	<b>-</b>	<b>-</b>	<b>-</b>
함 양 읍 Hamyang	49	33	-	-	-	-	-	-	-	-	-	-
마 천 면 Macheon	5	1	-	-	-	-	-	-	-	-	-	-
휴 천 면 Hyucheon	3	1	-	-	-	-	-	-	-	-	-	-
유 림 면 Yurim	11	1	1	-	1	-	-	-	-	-	-	-
수 동 면 Sudong	23	8	-	-	-	-	-	-	-	-	-	-
지 곡 면 Jigok	6	1	1	-	1	-	-	-	-	-	-	-
안 의 면 Anui	17	4	-	-	-	-	-	-	-	-	-	-
서 하 면 Seoha	3	-	-	-	-	-	-	-	-	-	-	-
서 상 면 Seosang	4	-	-	-	-	-	-	-	-	-	-	-
백 전 면 Baekjeon	1	1	-	-	-	-	-	-	-	-	-	-
병 곡 면 Byeonggok	-	-	-	-	-	-	-	-	-	-	-	-

자료 : 도시환경과

### 3. 보건환경 검사실적

## Health and Environmental Inspection

단위 : 건

Unit : case

연 별 Year	계 Total	보 건 분 야 Health fields					
		소 계 Sub total	역학조사 Epidemiology research	미생물검사 Microbiology test	약품분석 Drug analysis	식품분석 Food analysis	축산물분석 Livestock product analysis
2011	67	67	32	35	-	-	-
2012	53	53	41	12	-	-	-
2013	53	53	41	12	-	-	-
2014	53	53	41	12	-	-	-
2015	116	116	114	2	-	-	-
<b>2016</b>	<b>2</b>	<b>2</b>	-	<b>2</b>	-	-	-

연 별 Year	환 경 분 야 Environment fields						
	소 계 Sub total	환경조사 Environment research	대기보전 Air quality preservation	수질보전 Water quality preservation	수질검사 Potable water analysis	폐기물분석 Waste analysis	해양조사 Marine investigation
2011	87	-	31	51	5	-	-
2012	13	-	1	7	5	-	-
2013	18	-	-	13	5	-	-
2014	14	-	-	9	5	-	-
2015	35	-	-	24	11	-	-
<b>2016</b>	<b>35</b>	-	-	<b>24</b>	<b>11</b>	-	-

자료 : 도시환경과, 보건소

## 4. 쓰레기 수거

### Waste Collection and Disposal

단위 : km<sup>2</sup>, 명, 톤, 대Unit : km<sup>2</sup>, person, ton, each

연 별 및 읍 면 별  Year & Eup and Myeon	행정구역 Administrative area		청소구역 Waste collected area		수거지인구율 (b/a)  Population ratio in the waste- collected area	배출량(c)  Amount of dis- charged waste	처리량(d)  Amount of waste disposal	수거율 (d/c)  Disposal ratio
	면 적	인구(a)	면 적	인구(b)				
	Area	Population	Area	Population				
2011	724.97	41,081	724.97	41,197	1,100	28.8	28.8	1,100
2012	724.97	40,714	724.97	40,714	1,100	28.0	28.0	1,100
2013	724.97	40,692	724.97	40,692	1,100	30.0	30.0	1,100
2014	724.97	41,068	724.97	41,068	1,100	29.30	29.3	1,100
2015	724.97	40,784	724.97	40,784	100	29.3	29.3	1,100
<b>2016</b>	<b>724.97</b>	<b>40,668</b>	<b>724.97</b>	<b>40,668</b>	<b>100</b>	<b>38.7</b>	<b>38.7</b>	<b>100</b>
함양읍 Hamyang	69.35	18,994	69.35	18,994	100	13.8	13.8	100
마천면 Macheon	107.53	2,320	107.53	2,320	100	1.6	1.6	100
휴천면 Hyucheon	61.93	1,649	61.93	1,649	100	1.2	1.2	100
유림면 Yurim	29.54	1,789	29.54	1,789	100	1.3	1.3	100
수동면 Sudong	49.08	2,535	49.08	2,535	100	1.9	1.9	100
지곡면 Jigok	41.98	2,138	41.98	2,138	100	1.5	1.5	100
안의면 Anui	99.14	4,876	99.14	4,876	100	3.5	3.5	100
서하면 Seoha	71.96	1,390	71.96	1,390	100	1.0	1.0	100
서상면 Seosang	90.20	1,910	90.20	1,910	100	1.4	1.4	100
백전면 Baekjeon	55.91	1,623	55.91	1,623	100	1.1	1.1	100
병곡면 Byeonggok	48.35	1,444	48.35	1,444	100	1.0	1.0	100

자료 : 도시환경과



## 쓰레기 수거 (계속)

### Waste Collection and Disposal (cont'd)

단위 : km<sup>2</sup>,명,톤,대Unit : km<sup>2</sup>, person, ton, each

연 별 및 읍 면 별  Year & Eup and Myeon	수 거 처 리 By type of waste disposal									
	매 립  Landfill	소 각  Incine- ration	재활용  Recy- cling	해역배출  Dumping at sea	기 타  Others	폐 기 물 Wastes				
						생활폐기물 Domestic wastes				
						발생량 Gene- ration	매 립 Landfill	소 각 Incine- ration	재활용 Recy- cling	
2011	28.8	17.1	3.1	8.6	-	-	28.8	17.1	3.1	8.6
2012	28.0	16.4	3.1	8.5	-	-	28	16.4	3.1	8.5
2013	30.0	17.8	3.1	9.1	-	-	30	17.8	3.1	9.1
2014	29.3	7.2	12.9	9.2	-	-	29.3	7.2	12.9	9.2
2015	29.3	7.2	12.9	9.2	-	-	-	-	-	-
<b>2016</b>	<b>38.7</b>	<b>17.2</b>	<b>13.9</b>	<b>7.6</b>	<b>-</b>	<b>-</b>	<b>39</b>	<b>17</b>	<b>14</b>	<b>8</b>
함 양 읍 Hamyang	19.4	7.2	6.5	3.4	-	-	19.4	7.2	6.5	3.4
마 천 면 Macheon	2.0	1.0	0.8	0.5	-	-	2.0	1.0	0.8	0.5
휴 천 면 Hyucheon	1.5	2.0	0.6	0.3	-	-	1.5	2.0	0.6	0.3
유 립 면 Yurim	1.5	1.0	0.6	0.3	-	-	1.5	1.0	0.6	0.3
수 동 면 Sudong	2.0	1.0	0.8	0.5	-	-	2.0	1.0	0.8	0.5
지 곡 면 Jigok	1.7	1.0	0.8	0.4	-	-	1.7	1.0	0.8	0.4
안 의 면 Anui	5.0	2.0	1.5	1.0	-	-	5.0	2.0	1.5	1.0
서 하 면 Seoha	1.3	0.5	0.5	0.3	-	-	1.3	0.5	0.5	0.3
서 상 면 Seosang	1.6	0.5	0.7	0.3	-	-	1.6	0.5	0.7	0.3
백 전 면 Baekjeon	1.4	0.5	0.6	0.3	-	-	1.4	0.5	0.6	0.3
병 곡 면 Byeonggok	1.3	0.5	0.5	0.3	-	-	1.3	0.5	0.5	0.3



## 쓰레기 수거 (계속) Waste Collection and Disposal (cont'd)

단위 : km<sup>2</sup>,명,톤,대

Unit : km<sup>2</sup>, person, ton, each

연 별 및 읍 면 별  Year & Eup and Myeon	수 거 처 리 By type of waste disposal					
	폐 기 물 Wastes					
	지 정 폐 기 물 Specified wastes					
	전년도 이월량 Carry-over	해당년도 발생량 Relevant Year generation	매 립 Landfill	소 각 Incineration	재활용 Recycling	기타 보관량 Custody
2011	0	0.5	0.1	0.1	0.3	-
2012	0	0.5	0.1	0.1	0.3	-
2013	0	0.5	0.1	0.1	0.3	-
2014	0	0.5	0.1	0.1	0.3	-
2015	-	-	-	-	-	-
<b>2016</b>	-	-	-	-	-	-
함 양 읍 Hamyang	-	-	-	-	-	-
마 천 면 Macheon	-	-	-	-	-	-
휴 천 면 Hyucheon	-	-	-	-	-	-
유 립 면 Yurim	-	-	-	-	-	-
수 동 면 Sudong	-	-	-	-	-	-
지 곡 면 Jigok	-	-	-	-	-	-
안 의 면 Anui	-	-	-	-	-	-
서 하 면 Seoha	-	-	-	-	-	-
서 상 면 Seosang	-	-	-	-	-	-
백 전 면 Baekjeon	-	-	-	-	-	-
병 곡 면 Byeonggok	-	-	-	-	-	-



## 5. 생활 폐기물 매립지 General Waste Landfill

단위 : 개소

Unit : number

연 별 및 읍 면 별	개 소	면 적(m <sup>2</sup> )	매립고(m)	총매립용량(m <sup>3</sup> )	기매립량(m <sup>3</sup> )	잔여매립 가능량(m <sup>3</sup> )
Year & Eup and Myeon	Number of landfills	Area of landfills	Landfill height	Total landfill capacity	Current landfill amount	Residual landfill capacity
2011	1	14,710	9	96,863	69,836	27,027
2012	1	14,710	9	96,863	80,008	16,855
2013	1	14,710	9	96,863	87,260	9,603
2014	1	14,710	9	96,863	92,774	4,089
2015	2	27,656	9	197,313	99,761	97,552
<b>2016</b>	<b>2</b>	<b>27,656</b>	<b>9</b>	<b>197,313</b>	<b>111,716</b>	<b>85,597</b>
함 양 읍 Hamyang	2	27,656	9	197,313	111,716	85,597
마 천 면 Macheon	-	-	-	-	-	-
휴 천 면 Hyucheon	-	-	-	-	-	-
유 림 면 Yurim	-	-	-	-	-	-
수 동 면 Sudong	-	-	-	-	-	-
지 곡 면 Jigok	-	-	-	-	-	-
안 의 면 Anui	-	-	-	-	-	-
서 하 면 Seoha	-	-	-	-	-	-
서 상 면 Seosang	-	-	-	-	-	-
백 전 면 Baekjeon	-	-	-	-	-	-
병 곡 면 Byeonggok	-	-	-	-	-	-

자료 : 도시환경과

## 6. 하수 & 분뇨 발생량 및 처리현황

### Sewage & Night Soil Generation and Treatment

단위 : 개소

Unit : number

연 별 및 읍 면 별  Year & Eup and Myeon	하수 및 분뇨 발생량 Amount of sewage & night soil generated					
	하 수 sewage			분 뇨 night soil		
	발생량(m <sup>3</sup> /일) Amount generated(m <sup>3</sup> /day)			발생량(m <sup>3</sup> /일) Amount generated(m <sup>3</sup> /day)		
	계 Total	하수처리구역 내 inner area of sewage treatment	하수처리구역 외 outer area of sewage treatment	계 Total	수거식분뇨 Night soil Collected	정화조·오수처리 오니 Sludge from septic tank or sewage treatment
2011	-	-	-	42.0	15.0	-
2012	-	-	-	39.4	11.1	-
2013	-	-	-	47.7	8.6	-
2014	-	-	-	47.7	8.6	-
2015	10,671	5,870	4,801	46.5	12.0	-
<b>2016</b>	<b>10,671</b>	<b>5,870</b>	<b>4,801</b>	<b>46.5</b>	<b>12.0</b>	<b>-</b>
함양읍 Hamyang	-	-	-	8.9	1.0	0.0
마천면 Macheon	-	-	-	4.8	1.6	0.0
휴천면 Hyucheon	-	-	-	3.4	1.1	0.0
유림면 Yurim	-	-	-	2.7	0.8	0.0
수동면 Sudong	-	-	-	5.9	1.4	0.0
지곡면 Jigok	-	-	-	2.1	0.7	0.0
안의면 Anui	-	-	-	7.1	1.4	0.0
서하면 Seoha	-	-	-	2.5	1.0	0.0
서상면 Seosang	-	-	-	3.0	1.2	0.0
백전면 Baekjeon	-	-	-	3.2	1.0	0.0
병곡면 Byeonggok	-	-	-	2.9	0.8	0.0

자료 : 도시환경과

## 하수 & 분뇨 발생량 및 처리현황(계속)

### Sewage & Night Soil Generation and Treatment(cont'd)

단위 : 개소

연 별 및 읍 면 별  Year & Eup and Myeon	하수 및 분뇨 발생량 Amount of sewage & night soil generated					
	분 뇨 Night soil					
	처리대상량(m <sup>3</sup> /일) Target treatment volume(m <sup>3</sup> /day)			처리대상 제외 Out of treatment volume(m <sup>3</sup> /day)		
	계 Total	수거식분뇨 Night soil Collected	정화조·오수처리 오니 Sludge from septic tank or sewage treatment	계 Total	수거식분뇨 Night soil Collected	정화조·오수처리 오니 Sludge from septic tank or sewage treatment
2011	34.0	7.0	27.0	8.0	8.0	-
2012	33.8	6.0	27.8	6.7	6.7	-
2013	42.4	6.9	35.5	5.3	5.3	-
2014	42.4	6.9	35.5	5.3	5.3	-
2015	40.6	6.1	34.5	5.9	5.9	-
<b>2016</b>	<b>40.6</b>	<b>6.1</b>	<b>34.5</b>	<b>5.9</b>	<b>5.9</b>	<b>-</b>
함양읍 Hamyang	8.5	0.6	7.9	0.4	0.4	-
마천면 Macheon	4.1	0.9	3.2	0.7	0.7	-
휴천면 Hyucheon	2.8	0.5	2.3	0.6	0.6	-
유림면 Yurim	2.3	0.4	1.9	0.4	0.4	-
수동면 Sudong	5.2	0.7	4.5	0.7	0.7	-
지곡면 Jigok	1.5	0.1	1.4	0.6	0.6	-
안의면 Anui	6.3	0.6	5.7	0.8	0.8	-
서하면 Seoha	2.0	0.5	1.5	0.5	0.5	-
서상면 Seosang	2.6	0.8	1.8	0.4	0.4	-
백전면 Baekjeon	2.8	0.6	2.2	0.4	0.4	-
병곡면 Byeonggok	2.5	0.4	2.1	0.4	0.4	-









**XIV. 교육 및 문화**  
**EDUCATION AND CULTURE**



# 1. 학교총개황

## Summary of Schools

단위 : 개,명

Unit : number, person

연 별 및 학 교 별	학 교 수	학급(과)수	보통교실수	학 생 수		
				계	남	여
Year & School	Number of Schools	Number of classes & departments	Number of classrooms	Total	Male	Female
2012	35	242	242	4,705	2,436	2,269
2013	35	242	274	4,568	2,351	2,217
2014	35	241	231	4,463	2,310	2,153
2015	35	209	246	4,236	2,175	2,061
2016	35	221	243	4,048	2,081	1,967
<b>2017</b>	<b>35</b>	<b>230</b>	<b>241</b>	<b>3,786</b>	<b>1,957</b>	<b>1,829</b>
유 치 원	12	25	25	332	172	160
초등학교	13	118	125	1,591	828	763
중 학 교	6	42	43	811	427	384
국공립	5	38	39	748	393	355
사 립	1	4	4	63	34	29
일반계 고등학교	3	24	24	602	295	307
국공립	3	24	24	602	295	307
사 립	-	-	-	-	-	-
전문계고등학교	1	21	24	450	235	215
국공립	1	21	21	450	235	215
사 립	-	-	-	-	-	-
전문대학	-	-	-	-	-	-
교육대학	-	-	-	-	-	-
대 학	-	-	-	-	-	-
대 학 원	-	-	-	-	-	-
기타학교	-	-	-	-	-	-

자료 : 함양교육지원청



## 2. 유치원 Kindergartens

단위 : 개, 명

Unit : number, person

연 별 및 읍 면 별 Year & Eup and Myeon	원 수 Number	학급수 No. of class- rooms	원 아 수 Children			교 원 수 Teachers			사 무 직 원 수 Clerical staffs		
			계 Total	남 Male	여 Female	계 Total	남 Male	여 Female	계 Total	남 Male	여 Female
2012	12	27	479	243	236	36	-	36	4	3	1
2013	12	27	479	232	247	35	-	35	5	3	2
2014	12	26	465	223	242	35	-	35	5	3	2
2015	12	25	407	190	217	34	-	34	10	5	5
2016	12	25	412	224	188	35	-	35	4	2	2
<b>2017</b>	<b>12</b>	<b>25</b>	<b>328</b>	<b>176</b>	<b>152</b>	<b>30</b>	<b>-</b>	<b>30</b>	<b>5</b>	<b>3</b>	<b>2</b>
함 양 읍 Hamyang	2	14	241	125	116	19	-	19	5	3	2
마 천 면 Macheon	1	1	3	3	-	1	-	1	-	-	-
휴 천 면 Hyucheon	1	1	9	6	3	1	-	1	-	-	-
유 림 면 Yurim	1	1	6	6	-	1	-	1	-	-	-
수 동 면 Sudong	1	1	11	5	6	1	-	1	-	-	-
지 곡 면 Jigok	1	1	7	5	2	1	-	1	-	-	-
안 의 면 Anui	1	2	20	10	10	2	-	2	-	-	-
서 하 면 Seoha	1	1	4	3	1	1	-	1	-	-	-
서 상 면 Seosang	1	1	15	6	9	1	-	1	-	-	-
백 전 면 Baekjeon	1	1	7	5	2	1	-	1	-	-	-
병 곡 면 Byeonggok	1	1	5	2	3	1	-	1	-	-	-

자료 : 함양교육지원청

## 유치원 (계속)

### Kindergartens (Cont'd)

단위 : 개,명

Unit : number, person

연 별 및 읍 면 별	재 취 원 자 수 Children readmitted			수 료 자 수 Children completed			교 실 수 Rooms		
	계 Total	남 Male	여 Female	계 Total	남 Male	여 Female	계 Total	정 규 Regular	가.대용 Temporary
2012	189	94	95	302	155	147	27	27	-
2013	236	118	118	441	222	219	26	26	-
2014	242	115	137	471	230	241	26	26	-
2015	180	88	92	412	200	212	27	27	-
2016	183	91	92	271	126	145	25	25	-
<b>2017</b>	<b>176</b>	<b>93</b>	<b>83</b>	<b>219</b>	<b>118</b>	<b>101</b>	<b>25</b>	<b>25</b>	<b>-</b>
함 양 읍 Hamyang	122	60	62	174	103	71	14	14	-
마 천 면 Macheon	3	3	-	3	1	2	1	1	-
휴 천 면 Hyucheon	4	4	-	4	2	2	1	1	-
유 림 면 Yurim	3	3	-	3	1	2	1	1	-
수 동 면 Sudong	9	3	6	7	3	4	1	1	-
지 곡 면 Jigok	6	4	2	5	-	5	1	1	-
안 의 면 Anui	5	2	3	5	2	3	2	2	-
서 하 면 Seoha	3	2	1	3	-	3	1	1	-
서 상 면 Seosang	10	5	5	5	1	4	1	1	-
백 전 면 Baekjeon	8	5	3	6	2	4	1	1	-
병 곡 면 Byeonggok	3	2	1	4	3	1	1	1	-



### 3. 초 등 학 교 Elementary Schools

단위 : 개, 명

Unit : number, person

연별 및 읍면별  Year & Eup and Myeon	학 교 수 Number of school		학급수 Number of Class- rooms	학 생 수 Students			교 원 수 Teachers		
	본 교 School	분 교 Branch		계 Total	남 Male	여 Female	계 Total	남 Male	여 Female
2012	13	-	123	1,857	951	906	201	82	119
2013	13	-	124	1,738	904	834	194	81	113
2014	13	-	122	1,699	911	788	194	86	108
2015	13	-	122	1,685	875	810	189	83	106
2016	13	-	113	1,640	856	784	192	79	113
<b>2017</b>	<b>13</b>	<b>-</b>	<b>118</b>	<b>1,591</b>	<b>828</b>	<b>763</b>	<b>189</b>	<b>78</b>	<b>111</b>
함 양 읍 Hamyang	3	-	54	1,124	578	546	78	27	51
마 천 면 Macheon	1	-	7	56	33	23	12	8	4
휴 천 면 Hyucheon	1	-	7	33	16	17	12	5	7
유 림 면 Yurim	1	-	6	20	11	9	11	6	5
수 동 면 Sudong	1	-	6	60	33	27	14	7	7
지 곡 면 Jigok	1	-	6	39	16	23	10	1	9
안 의 면 Anui	1	-	8	131	65	66	13	8	5
서 하 면 Seoha	1	-	6	18	11	7	9	4	5
서 상 면 Seosang	1	-	6	43	22	21	11	5	6
백 전 면 Baekjeon	1	-	6	43	27	16	10	4	6
병 곡 면 Byeonggok	1	-	6	24	16	8	9	3	6

자료 : 함양교육지원청

## 초 등 학 교 (계속)

### Elementary Schools (Cont'd)

단위 : 명, 천㎡

Unit : person, 1,000㎡

연 별 및 읍 면 별	사 무 직 원 수 Clerical staffs			졸업자 현황 Graduation		교지면적 School land area	건물면적 Building area	보통교실수 No. of classrooms
	계 Total	남 Male	여 Female	졸업자수 Graduates	진학자수 Entrants to higher school			
2012	55	31	24	387	387	176	39	123
2013	89	31	58	405	405	175	40	127
2014	54	28	26	376	376	185	42	125
2015	58	31	27	282	282	171	42	125
2016	55	29	26	276	276	174	66	125
<b>2017</b>	<b>55</b>	<b>28</b>	<b>27</b>	<b>280</b>	<b>280</b>	<b>163</b>	<b>40</b>	<b>125</b>
함양읍 Hamyang	15	3	12	206	206	50	10	57
마천면 Macheon	5	4	1	7	7	9	3	6
휴천면 Hyucheon	4	2	2	-	-	8	3	7
유림면 Yurim	4	2	2	7	7	5	2	7
수동면 Sudong	5	3	2	8	8	13	3	7
지곡면 Jigok	3	1	2	4	4	11	3	6
안의면 Anui	5	2	3	20	20	21	4	11
서하면 Seoha	3	2	1	6	6	10	3	6
서상면 Seosang	4	4	-	12	12	12	3	6
백전면 Baekjeon	3	1	2	4	4	10	3	6
병곡면 Byeonggok	4	4	-	6	6	14	3	6

## 4. 중학교(국·공립) Middle Schools (National and Public)

단위 : 개,명

Unit : number, person

연 별 및 읍 면 별  Year & Eup and Myeon	학교수  Number of school	학급수  Number of Class- rooms	학 생 수 Students			교 원 수 Teachers		
			계 Total	남 Male	여 Female	계 Total	남 Male	여 Female
2012	5	45	1,079	583	496	90	53	37
2013	5	44	1,091	556	535	91	52	39
2014	5	45	1,038	522	516	92	55	37
2015	5	43	949	483	466	95	52	43
2016	5	35	818	417	401	93	47	46
<b>2017</b>	<b>5</b>	<b>38</b>	<b>748</b>	<b>393</b>	<b>355</b>	<b>92</b>	<b>48</b>	<b>44</b>
함 양 읍 Hamyang	2	28	654	345	309	64	31	33
마 천 면 Macheon	1	3	31	18	13	10	6	4
휴 천 면 Hyucheon	-	-	-	-	-	-	-	-
유 림 면 Yurim	-	-	-	-	-	-	-	-
수 동 면 Sudong	1	3	21	10	11	9	7	2
지 곡 면 Jigok	-	-	-	-	-	-	-	-
안 의 면 Anui	-	-	-	-	-	-	-	-
서 하 면 Seoha	-	-	-	-	-	-	-	-
서 상 면 Seosang	1	3	42	20	22	9	4	5
백 전 면 Baekjeon	-	-	-	-	-	-	-	-
병 곡 면 Byeonggok	-	-	-	-	-	-	-	-

자료 : 함양교육지원청



## 5. 중학교(사립) Middle Schools(Private)

단위 : 개, 명

Unit : number, person

연 별 및 읍 면 별  Year & Eup and Myeon	학교수  Number of school	학급수  Number of Class- rooms	학 생 수 Students			교 원 수 Teachers		
			계 Total	남 Male	여 Female	계 Total	남 Male	여 Female
2012	1	3	69	27	42	8	3	5
2013	1	3	66	34	32	9	4	5
2014	1	4	67	43	24	11	6	5
2015	1	4	72	47	25	10	7	3
2016	1	4	66	42	24	10	6	4
<b>2017</b>	<b>1</b>	<b>4</b>	<b>63</b>	<b>34</b>	<b>29</b>	<b>10</b>	<b>7</b>	<b>3</b>
함 양 읍 Hamyang	-	-	-	-	-	-	-	-
마 천 면 Macheon	-	-	-	-	-	-	-	-
휴 천 면 Hyucheon	-	-	-	-	-	-	-	-
유 림 면 Yurim	-	-	-	-	-	-	-	-
수 동 면 Sudong	-	-	-	-	-	-	-	-
지 곡 면 Jigok	-	-	-	-	-	-	-	-
안 의 면 Anui	1	4	63	34	29	10	7	3
서 하 면 Seoha	-	-	-	-	-	-	-	-
서 상 면 Seosang	-	-	-	-	-	-	-	-
백 전 면 Baekjeon	-	-	-	-	-	-	-	-
병 곡 면 Byeonggok	-	-	-	-	-	-	-	-

자료 : 함양교육지원청



## 6. 일반계 고등학교(국·공립) General High Schools(National and Public)

단위 : 개, 명

Unit : number, person

연 별 및 읍 면 별  Year & Eup and Myeon	학교수  Number of school	학급수  Number of Class- rooms	학 생 수 Students			교 원 수 Teachers		
			계 Total	남 Male	여 Female	계 Total	남 Male	여 Female
2012	3	24	674	335	339	61	36	25
2013	3	24	662	335	327	61	33	28
2014	3	24	662	335	327	61	33	28
2015	3	24	622	306	316	65	34	31
2016	3	24	620	291	329	62	29	33
<b>2017</b>	<b>3</b>	<b>24</b>	<b>602</b>	<b>295</b>	<b>307</b>	<b>65</b>	<b>32</b>	<b>33</b>
함 양 읍 Hamyang	1	15	391	183	208	35	17	18
마 천 면 Macheon	-	-	-	-	-	-	-	-
휴 천 면 Hyucheon	-	-	-	-	-	-	-	-
유 림 면 Yurim	-	-	-	-	-	-	-	-
수 동 면 Sudong	-	-	-	-	-	-	-	-
지 곡 면 Jigok	-	-	-	-	-	-	-	-
안 의 면 Anui	1	6	157	81	76	19	12	7
서 하 면 Seoha	-	-	-	-	-	-	-	-
서 상 면 Seosang	1	3	54	31	23	11	3	8
백 전 면 Baekjeon	-	-	-	-	-	-	-	-
병 곡 면 Byeonggok	-	-	-	-	-	-	-	-

자료 : 함양교육지원청





## 7. 특성화 고등학교(국·공립) Specialized High School(National and Public)

단위 : 개, 명

Unit : number, person

연 별 및 읍 면 별  Year & Eup and Myeon	학교수  Number of school	학급수  Number of Class- rooms	학 생 수 Students			교 원 수 Teachers		
			계 Total	남 Male	여 Female	계 Total	남 Male	여 Female
2012	1	20	547	297	250	40	26	14
2013	1	20	532	290	242	40	26	14
2014	1	20	532	290	242	40	26	14
2015	1	21	501	274	227	45	24	21
2016	1	21	494	252	242	44	25	19
<b>2017</b>	<b>1</b>	<b>21</b>	<b>450</b>	<b>235</b>	<b>215</b>	<b>42</b>	<b>26</b>	<b>16</b>
함 양 읍 Hamyang	1	21	450	235	215	42	26	16
마 천 면 Macheon	-	-	-	-	-	-	-	-
휴 천 면 Hyucheon	-	-	-	-	-	-	-	-
유 림 면 Yurim	-	-	-	-	-	-	-	-
수 동 면 Sudong	-	-	-	-	-	-	-	-
지 곡 면 Jigok	-	-	-	-	-	-	-	-
안 의 면 Anui	-	-	-	-	-	-	-	-
서 하 면 Seoha	-	-	-	-	-	-	-	-
서 상 면 Seosang	-	-	-	-	-	-	-	-
백 전 면 Baekjeon	-	-	-	-	-	-	-	-
병 곡 면 Byeonggok	-	-	-	-	-	-	-	-

자료 : 함양교육지원청



### 8. 적령아동 취학

## Enrollments of Children at the Right Age for Compulsory Education

단위 : 명, %

Unit : person, %

연 별 및 읍 면 별  Year & Eup and Myeon	취 학 대 상 자 Target children											
	계 Total			적 령 아 동 Children of schooling			유 예 및 과 령 아 Children over the schooling age			조 기 입 학 신 청 자 Children under the schooling age		
	남 Male	여 Female		남 Male	여 Female		남 Male	여 Female		남 Male	여 Female	
2012	272			272			6			-		
2013	284			281			-			3		
2014	287			285			2			-		
2015	287			286			1			-		
2016	239			236			1			2		
<b>2017</b>	<b>258</b>	<b>146</b>	<b>112</b>	<b>255</b>	<b>143</b>	<b>112</b>	<b>2</b>	<b>2</b>	<b>-</b>	<b>1</b>	<b>1</b>	<b>-</b>
함 양 읍 Hamyang	183	103	80	180	100	80	1	1	-	1	1	-
마 천 면 Macheon	4	3	1	4	3	1	-	-	-	-	-	-
휴 천 면 Hyucheon	4	2	2	4	2	2	-	-	-	-	-	-
유 립 면 Yurim	3	2	1	3	2	1	-	-	-	-	-	-
수 동 면 Sudong	13	9	4	13	9	4	-	-	-	-	-	-
지 곡 면 Jigok	10	4	6	10	4	6	-	-	-	-	-	-
안 의 면 Anui	20	11	9	20	11	9	-	-	-	-	-	-
서 하 면 Seoha	3	2	1	3	2	1	-	-	-	-	-	-
서 상 면 Seosang	6	2	4	6	2	4	-	-	-	-	-	-
백 전 면 Baekjeon	9	6	3	9	6	3	-	-	-	-	-	-
병 곡 면 Byeonggok	3	2	1	3	2	1	1	1	-	-	-	-

자료 : 함양교육지원청



## 9. 사설학원 및 독서실 Private Institute and Reading Room

단위 : 개, 명

Unit : number, person

연 별 및 읍 면 별  Year & Eup and Myeon	사 설 학 원 Private Institute						
	학 원 수 Number of institutions						
	계  Total	학 교 교 과 교 습 학 원 Tutoring school curriculum					
		입시검정 및 보습 Admission & Supplemental course	국 제 화 International	경 영 실 무 계 Business course	예 능 Arts	특 수 교 육 Special	기 타 Others
2012	60	29	-	3	17	-	-
2013	55	29	-	3	16	-	-
2014	50	29	-	3	16	-	-
2015	49	23	-	2	16	-	-
2016	44	20	5	-	15	-	2
<b>2017</b>	<b>44</b>	<b>20</b>	<b>5</b>	<b>-</b>	<b>15</b>	<b>-</b>	<b>2</b>
함 양 읍 Hamyang	41	18	5	-	14	-	2
마 천 면 Macheon	-	-	-	-	-	-	-
휴 천 면 Hyucheon	-	-	-	-	-	-	-
유 립 면 Yurim	-	-	-	-	-	-	-
수 동 면 Sudong	-	-	-	-	-	-	-
지 곡 면 Jigok	-	-	-	-	-	-	-
안 의 면 Anui	3	2	-	-	1	-	-
서 하 면 Seoha	-	-	-	-	-	-	-
서 상 면 Seosang	-	-	-	-	-	-	-
백 전 면 Baekjeon	-	-	-	-	-	-	-

자료 : 함양교육지원청

## 사설학원 및 독서실 (계속)

### Private Institute and Reading Room (cont'd)

단위 : 개, 명

Unit : number, person

연 별 및 읍 면 별  Year & Eup and Myeon	사 설 학 원 Private Institute					
	학 원 수 Number of institutions				수강자수 Attendants	강 사 수 Instructors
	평생직업 교육학원 Continuing Education					
	직업기술 Technical course	국 제 화 International	인문사회 Liberal arts & social sciences	기 예 Crafts		
2012	1	9	-	-	2,772	115
2013	1	6	-	-	1,208	112
2014	1	6	-	-	1,208	126
2015	2	6	-	-	1,076	27
2016	1	-	-	1	1,110	23
<b>2017</b>	<b>1</b>	<b>-</b>	<b>-</b>	<b>1</b>	<b>3,706</b>	<b>89</b>
함 양 읍 Hamyang	1	-	-	1	3,618	84
마 천 면 Macheon	-	-	-	-	-	-
휴 천 면 Hyucheon	-	-	-	-	-	-
유 립 면 Yurim	-	-	-	-	-	-
수 동 면 Sudong	-	-	-	-	-	-
지 곡 면 Jigok	-	-	-	-	-	-
안 의 면 Anui	-	-	-	-	88	5
서 하 면 Seoha	-	-	-	-	-	-
서 상 면 Seosang	-	-	-	-	-	-
백 전 면 Baekjeon	-	-	-	-	-	-

## 사설학원 및 독서실 (계속)

### Private Institute and Reading Room (cont'd)

단위 : 개, 명

Unit : number, person

연 별 및 읍 면 별 Year & Eup and Myeon	사 설 학 원 Private Institute			독 서 실 Reading room		
	직 원 수 Staffs	강 의 실 Classrooms	열람좌석수 Seats	독서실수 Reading rooms	열람실수 Rooms	열람 좌석수 Seats
2012	15	113				
2013	-	53				
2014	-	47				
2015	-	93				
2016	-	91				
<b>2017</b>	<b>-</b>	<b>83</b>				
함 양 읍 Hamyang	-	78				
마 천 면 Macheon	-	-				
휴 천 면 Hyucheon	-	-				
유 립 면 Yurim	-	-				
수 동 면 Sudong	-	-				
지 곡 면 Jigok	-	-				
안 의 면 Anui	-	5				
서 하 면 Seoha	-	-				
서 상 면 Seosang	-	-				
백 전 면 Baekjeon	-	-				

## 10. 공공도서관 Public Libraries

단위 : 개, %, 권, 명, 천원

Unit : number, %, volume, person, 1000won

연 별 및 도서관별  Year & Libraries	도서관수  Number of Libraries	좌 석 수  Seats	자 료 수 Number of data			도서관 방문자수  Annual lenders	
			도 서 Book	비 도서 Non-book	연 속 간행물(중) Periodicals		
2012	1	260	69,913	69,913	-	-	-
2013	1	260	69,913	79,206	-	-	-
2014	1	260	69,913	74,159	-	-	-
2015	1	260	69,913	88,007	-	-	-
2016	1	248	88,007	88,007	-	-	-
<b>2017</b>	<b>1</b>	<b>197</b>	<b>91,801</b>	<b>91,801</b>	<b>-</b>	<b>-</b>	<b>-</b>
함양도서관	1	248	88,007	88,007	-	-	-

연 별 및 도서관별  Year & Libraries	자료실 이용자수  Annual users	연간 대출책수  Annual books lent	직 원 수 Staffs		예 산  Budget	
			남 Male	여 Female		
2012	125,242	155,799	5		262,780	
2013	120,283	175,380	7		260,841	
2014	62,004	57,780	7		266,826	
2015	69,122	45,634	7		-	
2016	69,122	45,634	7	3	4	212,050
<b>2017</b>	<b>110,753</b>	<b>146,389</b>	<b>6</b>	<b>3</b>	<b>3</b>	<b>228,672</b>
함양도서관	69,122	45,634	7	3	4	212,050

자료 : 함양교육지원청



# 11. 박물관 Museums

단위 : 명, 점

Unit : person, piece

	입장자 Entrants	소 장 품(점) Museum Piece					
		금 속	토 제	도자기	석	유리보석	초 제
		Metal	Earthen ware	Ceramics	Stone	Glass andgem	Plant materials
2015	71,194	41	50	14	2	-	5
<b>2016</b>	<b>71,194</b>	<b>41</b>	<b>50</b>	<b>14</b>	<b>2</b>	<b>-</b>	<b>5</b>
함양박물관	71,194	41	50	14	2	-	5

	소 장 품(점) Museum Piece						
	나 무	골각패갑	지	피 모	사 직	종 자	기 타
	Wood	Boneand shell	Paper	Leather & Feather	Costume andtextiles	Seed	Others
2015	58	-	117	-	-	-	-
<b>2016</b>	<b>58</b>	<b>-</b>	<b>117</b>	<b>-</b>	<b>-</b>	<b>-</b>	<b>-</b>
함양박물관	58	-	117	-	-	-	-

자료 : 문화시설사업소

## 12. 문 화 재

### Cultural Properties

단위 : 개

Unit : each

연 별 및 읍 면 별  Year & Eup and Myeon	총 계  Grand Total	지 정 문 화 재 Designated cultural properties						
		국가지정 문화재 National cultural properties						
		계  Total	국 보  National treasures	보 물  treasures	사적 및 명승 Historic areas	천연기념물  Natural monuments	중요민속 자료 Folklore properties	중요무형문화재  Intangible cultural properties
2011	91	17	-	6	1	4	2	-
2012	99	19	-	6	3	4	2	-
2013	100	19	-	6	3	4	2	-
2014	100	19	-	6	3	4	2	-
2015	102	19	-	6	6	4	2	-
<b>2016</b>	<b>103</b>	<b>19</b>	<b>-</b>	<b>6</b>	<b>6</b>	<b>4</b>	<b>2</b>	<b>-</b>
함 양 읍 Hamyang	25	4	-	1	-	2	-	-
마 천 면 Macheon	19	3	-	2	1	-	-	-
휴 천 면 Hyucheon	1	1	-	-	-	1	-	-
유 립 면 Yurim	-	-	-	-	-	-	-	-
수 동 면 Sudong	7	3	-	1	2	-	-	-
지 곡 면 Jigok	12	1	-	-	-	-	1	-
안 의 면 Anui	16	4	-	2	1	-	1	-
서 하 면 Seoha	6	3	-	-	2	1	-	-
서 상 면 Seosang	5	-	-	-	-	-	-	-
백 전 면 Baekjeon	6	-	-	-	-	-	-	-
병 곡 면 Byeonggok	6	-	-	-	-	-	-	-

자료 : 문화관광과

## 문 화 재 (계속) Cultural Properties (cont'd)

단위 : 개

Unit : each

연 별 및 읍 면 별  Year & Eup and Myeon	지 정 문 화 재 Designated cultural properties						등록문화재  Registered culturalprop erties
	지방지정문화재 Local cultural properties					문화재자료  Cultural property materials	
	계  Total	유형문화재 Tangible cultural properties	기 념 물  Monuments	민속문화재 Folklore cultural materials	무형문화재 Intangible cultural properties		
2011	75	37	11	2	-	25	1
2012	80	39	10	2	1	28	1
2013	81	40	10	2	1	28	1
2014	81	40	10	2	1	28	1
2015	83	40	10	2	1	30	1
<b>2016</b>	<b>84</b>	<b>41</b>	<b>10</b>	<b>2</b>	<b>1</b>	<b>30</b>	<b>1</b>
함 양 읍 Hamyang	21	12	3	-	-	6	1
마 천 면 Macheon	16	10	1	1	-	4	-
휴 천 면 Hyucheon	-	-	-	-	-	-	-
유 립 면 Yurim	-	-	-	-	-	-	-
수 동 면 Sudong	4	1	1	-	-	2	-
지 곡 면 Jigok	11	3	2	-	1	5	-
안 의 면 Anui	12	7	-	-	-	5	-
서 하 면 Seoha	3	1	-	-	-	2	-
서 상 면 Seosang	5	2	1	-	-	2	-
백 전 면 Baekjeon	6	3	1	1	-	1	-
병 곡 면 Byeongok	6	2	1	-	-	3	-

## 13. 예 술 단

### Art performing Organizations

단위 : 명

Unit : person

연 별 및 읍 면 별  Year & Eup and Myeon	교 향 악 단 Municipal symphony orchestra				국 악 단 Korean classical orchestra				무 용 단 Ballet troupes			
	창단일 Date of organi- zation	단 원 groups			창단일 Date of organi- zation	단 원 groups			창단일 Date of organi- zation	단 원 groups		
		계 Total	상임 Perma- nent	비상임 Tempo- rary		계 Total	상임 Perma- nent	비상임 Tempo- rary		계 Total	상임 Perma- nent	비상임 Tempo- rary
2011	-	-	-	-	-	-	-	-	-	-	-	-
2012	-	-	-	-	-	-	-	-	-	-	-	-
2013	-	-	-	-	-	-	-	-	-	-	-	-
2014	-	-	-	-	-	-	-	-	-	-	-	-
2015	-	-	-	-	-	-	-	-	-	-	-	-
<b>2016</b>	-	-	-	-	-	-	-	-	-	-	-	-
함 양 읍 Hamyang	-	-	-	-	-	-	-	-	-	-	-	-
마 천 면 Macheon	-	-	-	-	-	-	-	-	-	-	-	-
휴 천 면 Hyucheon	-	-	-	-	-	-	-	-	-	-	-	-
유 림 면 Yurim	-	-	-	-	-	-	-	-	-	-	-	-
수 동 면 Sudong	-	-	-	-	-	-	-	-	-	-	-	-
지 곡 면 Jigok	-	-	-	-	-	-	-	-	-	-	-	-
안 의 면 Anui	-	-	-	-	-	-	-	-	-	-	-	-
서 하 면 Seoha	-	-	-	-	-	-	-	-	-	-	-	-
서 상 면 Seosang	-	-	-	-	-	-	-	-	-	-	-	-
백 전 면 Baekjeon	-	-	-	-	-	-	-	-	-	-	-	-
병 곡 면 Byeonggok	-	-	-	-	-	-	-	-	-	-	-	-

자료 : 문화관광과





# 14. 문화 공간 Cultural Facilities

단위 : 개소, 명

Unit : place, person

연 별 및 읍 면 별  Year & Eup and Myeon	공 연 시 설 Performing facilities			전 시 실 Exhibition facilities	
	공공공연장 Public	민간공연장 Private	영화상영관 Movie theater	미 술 관 Art museum	화 랑 Gallery
			스크린 수 No.of screens		
2011	2	-	-	-	-
2012	2	-	-	-	-
2013	2	-	-	-	-
2014	2	-	-	-	-
2015	2	-	-	-	-
<b>2016</b>	<b>2</b>	<b>-</b>	<b>-</b>	<b>-</b>	<b>-</b>
함 양 읍 Hamyang	2	-	-	-	-
마 천 면 Macheon	-	-	-	-	-
휴 천 면 Hyucheon	-	-	-	-	-
유 림 면 Yurim	-	-	-	-	-
수 동 면 Sudong	-	-	-	-	-
지 곡 면 Jigok	-	-	-	-	-
안 의 면 Anui	-	-	-	-	-
서 하 면 Seoha	-	-	-	-	-
서 상 면 Seosang	-	-	-	-	-
백 진 면 Baekjeon	-	-	-	-	-
병 곡 면 Byeonggok	-	-	-	-	-

자료 : 문화관광과





## 15. 체육 시설 Public Sports Facilities

단위 : 개소, m<sup>2</sup>

Unit : number, m<sup>2</sup>

연 별 및 읍 면 별  Year & Eup and Myeon	합 계  Total	공 공 체 육 시 설 Public sports facilities				
		실내체육관  Gymnasiums	육상경기장  Sports complex	테니스장  Tennis Courts	수 영 장  Swimming pools	축 구 장  Soccer field
2011	-	4	-	1	-	3
2012	-	7	-	1	-	4
2013	-	2	-	1	-	4
2014	25	2	2	1	1	4
2015	22	2	2	1	1	4
<b>2016</b>	<b>22</b>	<b>2</b>	<b>2</b>	<b>1</b>	<b>1</b>	<b>4</b>
함 양 읍 Hamyang	10	1	1	1	1	2
마 천 면 Macheon	2	-	-	-	-	1
휴 천 면 Hyucheon	3	-	1	-	-	1
유 립 면 Yurim	-	-	-	-	-	-
수 동 면 Sudong	1	-	-	-	-	-
지 곡 면 Jigok	-	-	-	-	-	-
안 의 면 Anui	4	1	-	-	-	-
서 하 면 Seoha	1	-	-	-	-	-
서 상 면 Seosang	-	-	-	-	-	-
백 전 면 Baekjeon	1	-	-	-	-	-
병 곡 면 Byeonggok	-	-	-	-	-	-

자료 : 문화관광과

## 체 육 시 설 (계속)

### Public Sports Facilities (cont'd)

단위 : 개소, m<sup>2</sup>Unit : number, m<sup>2</sup>

연 별 및 읍 면 별 Year & Eup and Myeon	공 공 체 육 시 설 Public sports facilities						
	야구장 baseball field	싸이클 경기장 Cycle field	간 이 운동장 Playground	체 육 관 Gym			국궁장 archery field
				구 기 체육관 Ball game	투 기 체육관 match	생활체육관 Sport for all	
2011	-	-	-	-	-	-	-
2012	-	-	-	-	-	-	-
2013	-	-	-	-	-	-	-
2014	-	-	11	2	-	1	1
2015	-	-	7	2	-	1	2
<b>2016</b>	<b>-</b>	<b>-</b>	<b>7</b>	<b>1</b>	<b>1</b>	<b>1</b>	<b>2</b>
함 양 읍 Hamyang	-	-	-	1	1	-	2
마 천 면 Macheon	-	-	1	-	-	-	-
휴 천 면 Hyucheon	-	-	1	-	-	-	-
유 립 면 Yurim	-	-	-	-	-	-	-
수 동 면 Sudong	-	-	1	-	-	-	-
지 곡 면 Jigok	-	-	-	-	-	-	-
안 의 면 Anui	-	-	2	-	-	1	-
서 하 면 Seoha	-	-	1	-	-	-	-
서 상 면 Seosang	-	-	-	-	-	-	-
백 전 면 Baekjeon	-	-	1	-	-	-	-
병 곡 면 Byeonggok	-	-	-	-	-	-	-





## 16. 군립 운동장 County Stadiums

단위 : 개소, m<sup>2</sup>

Unit : number, m<sup>2</sup>

	연 면 적 (m <sup>2</sup> ) Gross coverage			수용인원(명) Capacity	관람연인원(명) Annual persons admitted
	필 드 Fields	스탠드 및 기타 Stand and others			
2014	46,795	17,620	29,175	15,300	33,000
2015	46,795	17,620	29,175	15,300	33,000
<b>2016</b>	<b>46,795</b>	<b>17,620</b>	<b>29,175</b>	<b>15,300</b>	<b>33,000</b>
함양종합운동장	31,795	10,990	20,805	15,000	30,000
휴천공설운동장	15,000	6,630	8,370	300	3,000

# 17 언론매체

## Mass Media

단위 : 개

Unit : number

연 별 및 읍 면 별 Year & Eup and Myeon	방 송 사 Broadcasting					신 문 사 Newspaper publishers			
	계 Total	지상파 방송 Broad- casting	케이블 TV Cable TV	라디오 Radio	기 타 Others	계 Total	일 간 Daily	주 간 Weekly	인터넷 신문 Internet
2011	-	-	-	-	-	5	-	4	1
2012	-	-	-	-	-	4	-	3	1
2013	-	-	-	-	-	4	-	3	1
2014	-	-	-	-	-	6	-	3	1
2015	-	-	-	-	-	<b>6</b>	-	<b>3</b>	<b>3</b>
<b>2016</b>						6	-	3	3
함 양 읍 Hamyang	-	-	-	-	-	6	-	3	3
마 천 면 Macheon	-	-	-	-	-	-	-	-	-
휴 천 면 Hyucheon	-	-	-	-	-	-	-	-	-
유 림 면 Yurim	-	-	-	-	-	-	-	-	-
수 동 면 Sudong	-	-	-	-	-	-	-	-	-
지 곡 면 Jigok	-	-	-	-	-	-	-	-	-
안 의 면 Anui	-	-	-	-	-	-	-	-	-
서 하 면 Seoha	-	-	-	-	-	-	-	-	-
서 상 면 Seosang	-	-	-	-	-	-	-	-	-
백 전 면 Baekjeon	-	-	-	-	-	-	-	-	-
병 곡 면 Byeonggok	-	-	-	-	-	-	-	-	-

자료 : 기획조정실

### 18. 출판, 인쇄 및 기록매체 복제업 현황(산업세분류별)

#### Publishing , Printing and Reproduction of Recorded media Companies (by Industrial classes)

단위 : 개, 명

Unit : number, person

연별 및 읍면별 Year & Eup Myeon	서적출판업 Publishing of books, brochures, musical books and other publications		신문 및 정기간행물발행업 Publishing of newspapers, magazines and periodicals		오디오물출판 및 원판녹음업 Audio publishing and original master recordings	
	사업체수 Establishments	종사자수 Employees	사업체수 Establishments	종사자수 Employees	사업체수 Establishments	종사자수 Employees
2011	-	-	9	18	-	-
2012	-	-	9	18	-	-
2013	-	-	9	18	-	-
2014	-	-	9	18	-	-
2015	-	-	9	18	-	-
<b>2016</b>	<b>-</b>	<b>-</b>	<b>9</b>	<b>18</b>	<b>-</b>	<b>-</b>
함양읍 Hamyang	-	-	9	18	-	-
마천면 Macheon	-	-	-	-	-	-
휴천면 Hyucheon	-	-	-	-	-	-
유림면 Yurim	-	-	-	-	-	-
수동면 Sudong	-	-	-	-	-	-
지곡면 Jigok	-	-	-	-	-	-
안의면 Anui	-	-	-	-	-	-
서하면 Seoha	-	-	-	-	-	-
서상면 Seosang	-	-	-	-	-	-
백전면 Baekjeon	-	-	-	-	-	-
병곡면 Byeonggok	-	-	-	-	-	-

자료 : 문화관광과









# 1. 지방세 부담

## Local Tax Burden

단위 : 천원

Unit : 1,000 won

연 별 및 읍 면 별 Year & Eup and Myeon	지 방 세 <sup>1)</sup> Localtaxes	인구(외국인제외) Population (excluding foreigners)	1인당 부담액(원) Tax burden per capita(won)	세 대 (외국인세대제외) Households (Exclude foreign household)	세대당부담액(원) Tax burden per household(won)
2014	29,158,498	40,584	718,473	19,222	1,516,934
2015	29,416,934	40,339	729,243	19,363	1,519,234
<b>2016</b>	<b>29,089,213</b>	<b>40,339</b>	<b>721,119</b>	<b>19,363</b>	<b>1,502,309</b>
함 양 읍 Hamyang	18,194,362	18,925	961,393	7,998	2,274,864
마 천 면 Macheon	1,047,537	2,304	454,660	1,256	834,026
휴 천 면 Hyucheon	1,133,444	1,615	701,823	911	1,244,176
유 립 면 Yurim	675,150	1,751	385,580	998	676,503
수 동 면 Sudong	2,053,297	2,496	822,635	1,273	1,612,959
지 곡 면 Jigok	1,028,525	2,116	486,070	1,092	941,873
안 의 면 Anui	2,249,799	4,842	464,643	2,513	895,264
서 하 면 Seoha	668,366	1,388	481,532	753	887,604
서 상 면 Seosang	828,046	1,900	435,814	1,007	822,290
백 진 면 Baekjeon	668,822	1,596	419,061	847	789,636
병 곡 면 Byeonggok	541,865	1,406	385,395	715	757,853

자료 : 재무과

## 2. 지방세 징수

### Collection of Local Taxes

단위 : 천원

Unit : 1000 won

연 별 및 읍 면 별  Year & Eup and Myeon	합 계 Total			보 통 세 Ordinary Taxes			
	도 세 Province taxes	군 세 Gun taxes		도 세 Province taxes			
				취득세 Aquisition	등록세 Registration	등록면허세 License	
2011	45,876,272	32,250,552	13,625,720	27,947,363	27,391,321	503,356	52,686
2012	56,189,389	40,515,442	15,673,947	35,871,891	35,178,839	-	693,052
2013	42,124,919	24,609,702	17,515,217	19,994,582	19,491,146	-	503,436
2014	29,158,497	11,693,617	17,464,880	7,245,214	6,600,257	34,018	610,939
2015	29,089,213	13,311,418	15,777,795	9,490,093	8,785,286	34,018	670,789
<b>2016</b>	<b>29,089,213</b>	<b>13,311,418</b>	<b>15,777,795</b>	<b>9,490,093</b>	<b>8,785,286</b>	<b>34,018</b>	<b>670,789</b>
합 양 읍 Hamyang	18,194,362	6,464,333	11,730,029	3,980,028	3,726,644	8,653	244,731
마 천 면 Macheon	1,047,537	713,466	334,071	591,585	546,497	3,753	41,335
휴 천 면 Hyucheon	1,133,444	758,380	375,064	579,265	530,065	3,664	45,536
유 림 면 Yurim	675,150	439,105	236,045	369,149	344,963	3,462	20,724
수 동 면 Sudong	2,053,297	1,178,321	874,976	970,945	874,187	1,693	95,065
지 곡 면 Jigok	1,028,525	642,364	386,161	505,986	467,272	1,408	37,306
안 의 면 Anui	2,249,799	1,395,985	853,814	1,058,444	960,761	4,024	93,659
서 하 면 Seoha	668,366	488,861	179,505	408,817	375,288	1,969	31,560
서 상 면 Seosang	828,046	505,609	322,437	413,627	374,711	3,051	35,865
백 전 면 Baekjeon	668,822	365,652	303,170	305,358	290,132	1,518	13,708
병 곡 면 Byeonggok	541,865	359,342	182,523	306,889	294,766	823	11,300

## 지방세 징수 (계속)

### Collection of Local Taxes (cont'd)

단위 : 천원

Unit : 1000 won

연 별 및 읍 면 별  Year & Eup and Myeon	보 통 세 Ordinary Taxes							
	군 세 Gun taxes							주행세 Motorfuel
	주민세 Inhabitant	지방소득세 Local income	재산세 Property	자동차세 Automobile	담배소비세 Tobacco Consumption	도축세 Butchery		
2011	13,345,217	287,899	1,831,925	2,044,312	6,755,487	2,225,524	30,465	169,605
2012	15,455,763	301,878	1,859,541	2,113,817	8,946,902	2,233,625	-	-
2013	17,337,758	310,028	1,971,878	2,266,271	10,577,716	2,211,865	-	-
2014	17,278,255	425,941	2,042,524	2,368,849	10,214,543	2,226,398	-	-
2015	15,288,362	519,044	2,871,466	2,814,418	6,292,016	2,791,418	-	-
<b>2016</b>	<b>15,288,362</b>	<b>519,044</b>	<b>2,871,466</b>	<b>2,814,418</b>	<b>6,292,016</b>	<b>2,791,418</b>	<b>-</b>	<b>-</b>
함 양 읍 Hamyang	11,552,649	222,899	1,765,462	1,558,846	5,214,024	2,791,418	-	-
마 천 면 Macheon	302,681	19,543	50,094	120,066	112,978	-	-	-
휴 천 면 Hyucheon	337,293	13,318	120,386	117,482	86,107	-	-	-
유 립 면 Yurim	214,377	13,707	57,519	68,486	74,665	-	-	-
수 동 면 Sudong	872,483	129,203	331,318	279,401	132,561	-	-	-
지 곡 면 Jigok	385,310	24,328	134,310	113,399	113,273	-	-	-
안 의 면 Anui	736,106	42,489	140,084	299,138	254,395	-	-	-
서 하 면 Seoha	169,593	10,956	30,050	64,988	63,599	-	-	-
서 상 면 Seosang	250,700	15,617	44,718	94,644	95,721	-	-	-
백 전 면 Baekjeon	300,224	15,924	149,962	58,377	75,961	-	-	-
병 곡 면 Byeonggok	166,946	11,060	47,563	39,591	68,732	-	-	-

## 지방세 징수 (계속)

### Collection of Local Taxes (cont'd)

단위 : 천원

Unit : 1000 won

연 별 및 읍 면 별  Year & Eup and Myeon	목 적 세 Objective Taxes				과년도 수입 Revenue from previous year	
	도 세 Province taxes		군 세 Gun taxes		도 세 Province taxes	군 세 Gun taxes
	지역자원시설세 Local resources Facilities	지방교육세 Local planning	사업소세 Business firm	도시계획세 City planing		
2011	-	3,240,131	-	276	1,063,034	280,227
2012	339,926	3,912,313	-	-	391,312	218,184
2013	331,131	4,201,830	-	-	82,159	177,459
2014	362,716	4,007,687	-	-	112,018	186,625
2015	441,036	3,125,157	-	-	255,132	489,433
<b>2016</b>	<b>441,036</b>	<b>3,125,157</b>	<b>-</b>	<b>-</b>	<b>255,132</b>	<b>489,433</b>
함 양 읍 Hamyang	195,621	2,246,052	-	-	42,632	177,380
마 천 면 Macheon	17,303	96,334	-	-	8,244	31,390
휴 천 면 Hyucheon	46,186	88,940	-	-	43,989	37,771
유 립 면 Yurim	8,089	58,290	-	-	3,577	21,668
수 동 면 Sudong	77,819	121,776	-	-	7,781	2,493
지 곡 면 Jigok	20,692	88,302	-	-	27,384	851
안 의 면 Anui	49,012	194,464	-	-	94,065	117,708
서 하 면 Seoha	7,034	60,579	-	-	12,431	9,912
서 상 면 Seosang	10,476	71,751	-	-	9,755	71,737
백 전 면 Baekjeon	5,277	52,465	-	-	2,552	2,946
병 곡 면 Byeonggok	3,527	46,204	-	-	2,722	15,577

### 3. 예산결산 총괄

## Summary of Budget and Settlement

단위 : 천원

Unit : 1000 won

연 별 Year	예 산 현 액 Budget			세 입 Revenue		
	계 Total	일 반 General accounts	특 별 Special accounts	계 Total	일 반 General accounts	특 별 Special accounts
2011	392,578,656	353,601,840	38,976,816	393,567,068	354,762,206	38,804,862
2012	422,622,592	389,756,513	32,866,079	438,678,394	405,218,883	33,459,511
2013	454,459,525	425,963,250	28,496,275	456,932,607	427,253,504	29,679,103
2014	440,262,695	410,300,392	29,962,303	445,687,048	414,375,383	31,311,665
2015	444,732,108	412,739,076	31,993,032	445,970,930	414,010,075	31,960,855
<b>2016</b>	<b>390,215,304</b>	<b>362,162,619</b>	<b>28,052,685</b>	<b>468,727,997</b>	<b>437,079,056</b>	<b>31,648,941</b>

연 별 Year	세 출 Expenditure			잉 여 Surplus		
	계 Total	일 반 General accounts	특 별 Special accounts	계 Total	일 반 General accounts	특 별 Special accounts
2011	312,401,817	289,882,037	22,519,790	81,165,251	64,880,179	16,285,072
2012	304,853,809	287,770,135	17,083,674	133,824,585	117,448,748	16,375,837
2013	333,719,218	322,095,011	11,624,207	123,213,389	105,158,493	18,054,895
2014	321,699,140	309,116,789	12,582,351	123,987,907	105,258,594	18,729,313
2015	344,364,489	328,740,482	15,624,007	101,606,441	85,269,593	16,336,848
<b>2016</b>	<b>350,060,097</b>	<b>335,477,178</b>	<b>14,582,919</b>	<b>118,667,899</b>	<b>101,601,877</b>	<b>17,066,022</b>

자료 : 재무과

## 4. 일반회계 세입예산 개요<sup>1)</sup>

### Budget Revenues of General Accounts

단위 : 천원

Unit : 1000 won

연 별 Year	합 계 Total	지방세 Local tax	세 외 수 입 Non-tax revenues				
				경 상 적 세 외 수 입 Current non-tax revenues			
				재산임대 수입 Property rents	사용료 수입 rents	수수료 수입 fees	
2015	412,739,076	14,532,000	11,495,533	4,871,020	43,778	679,134	1,053,788
<b>2016</b>	<b>362,162,619</b>	<b>15,023,000</b>	<b>12,667,945</b>	<b>4,169,575</b>	<b>39,073</b>	<b>669,453</b>	<b>1,125,729</b>

연 별 Year	세 외 수 입 Non-tax revenues								
	경 상 적 세 외 수 입 Current non-tax revenues			임 시 적 세 외 수 입 Temporary non-tax revenues					
	사업수입 Business product	징수교부금 수입 Collection grants	이자수입 Interest	재산매각 수입 Property disposal	부담금 Allotment	과징금 및 과태료 등 Fines and penalties etc	잡수입 Miscella- neous	기타수입 Other income	
2015	574,000	320,320	2,200,000	6,624,513	2,130,000	-	206,900	50,000	4,237,613
<b>2016</b>	<b>588,000</b>	<b>325,320</b>	<b>1,422,000</b>	<b>8,498,370</b>	<b>754,000</b>	<b>-</b>	<b>338,370</b>	<b>90,000</b>	<b>7,311,000</b>



## 일반회계 세입예산 개요<sup>1)</sup>(계속) Budget Revenues of General Accounts (cont'd)

단위 : 천원

Unit : 1000 won

연 별 Year	지방교부세	조정교부금	재정보전금	보조금	지방채	보전수입 등 및 내부거래 Conservation revenues and nternal transaction	
	local share tax	Control grants (구)	Control grants (시군)	Subsidies	Local borrowing	보전수입 등 Conservation revenues	
2015	140,568,000	15,361,057	-	124,627,351	-	106,155,135	105,536,058
<b>2016</b>	<b>157,864,000</b>	<b>12,918,885</b>	<b>-</b>	<b>139,852,890</b>	<b>-</b>	<b>23,835,899</b>	<b>23,731,000</b>

연 별 Year	보전수입 등 및 내부거래 Conservation revenues and nternal transaction					
	보전수입 등 Conservation revenues			내부거래 Internal transaction		
	잉여금 net surplus	전년도 이월금 Carry over	융자금원금 수입 Loan collection	전입금 Transferred from	예탁금 및 예수금 Contribution	
2015	25,802,664	79,733,394	-	619,077	619,077	-
<b>2016</b>	<b>19,731,000</b>	<b>4,000,000</b>	<b>-</b>	<b>104,899</b>	<b>104,899</b>	<b>-</b>

## 5. 일반회계 세입 결산

### Settled Revenues of General Accounts

단위 : 백만원

Unit : million won

연 별 Year	예 산 현 액 Budget				구 성 비 (%) Composition
	금 액 Amount				
	계 Total	도 Province	군 Gun		
2011	353,601	271,691	81,910	100	
2012	389,756	303,828	85,928	100	
2013	425,963	283,363	142,600	100	
2014	362,162	334,472	27,690	100	
2015	362,162	334,472	27,690	100	
<b>2016</b>	<b>362,162</b>	<b>334,472</b>	<b>27,690</b>	<b>100</b>	
( 자 체 수 입 )	27,690	-	27,690	8	
지 방 세	15,023	-	15,023	4	
세 외 수 입	12,667	-	12,667	3	
( 의 존 수 입 )	334,472	334,472	-	92	
지방교부세	157,864	157,864	-	44	
지방양여금	12,919	12,919	-	4	
보 조 금	139,853	139,853	-	39	
지 방 채	-	-	-	-	
재정보전금	23,836	23,836	-	7	

자료 : 재무과

## 일반회계 세입 결산 (계속)

### Settled Revenues of General Accounts (cont'd)

단위 : 백만원

Unit : million won

연 별 Year	결 산 Settlement			구 성 비 (%) Composition	예 산 대 결산비율(%) Budget/ settlement ratio
	금 액 Amount				
	계 Total	도 Province	군 Gun		
2011	354,762	273,445	81,317	100	99.7
2012	405,219	316,510	88,709	100	104.0
2013	427,253	282,712	144,541	100	104.0
2014	308,744	277,092	31,652	100	104.0
2015	437,079	407,618	29,461	100	120.7
<b>2016</b>	<b>437,079</b>	<b>407,618</b>	<b>29,461</b>	<b>100</b>	<b>120.7</b>
( 자체 수입 )	29,461	-	29,461	7	106.4
지 방 세	15,778	-	15,778	4	105.0
세 외 수입	13,683	-	13,683	3	108.0
( 의존 수입 )	407,618	407,618	-	93	121.9
지방교부세	161,959	161,959	-	37	102.6
지방양여금	14,518	14,518	-	3	-
보 조 금	145,759	145,759	-	33	104.2
지 방 채	-	-	-	-	-
재정보전금	85,382	85,382	-	20	358.2

6. 일반회계 세출예산 개요<sup>1)</sup>

## Budget Expenditure of General Accounts

단위 : 천원

Unit : 1,000 won

연 별	합 계	일반 공공행정	공공질서 및 안전	교 육	문화 및 관광	환경보호	사회복지
Year	Total	General public Administra- tion	Public Order, Safety	Education	Culture, Tourism	Protection of Environment	Social Welfare
2015	412,739	20,476	8,420	2,366	40,614	22,995	61,543
<b>2016</b>	<b>426,938</b>	<b>24,857</b>	<b>8,758</b>	<b>3,069</b>	<b>41,270</b>	<b>26,549</b>	<b>62,900</b>

연 별	보 건	농림해양 수산	산업, 중소기업	수송 및 교통	국토 및 지역개발	과학기술	예비비	기 타
Year	Health	Agriculture, Forestry, Ocean, Marine	Industry, Small and medium enterprises	Transpor- tation, Traffic	Country, Region Develop- ment	Science Technology	Contin- gency	Others
2015	3,939	123,779	3,978	18,999	50,560	-	5,383	49,685
<b>2016</b>	<b>4,145</b>	<b>132,942</b>	<b>5,645</b>	<b>16,522</b>	<b>42,739</b>	<b>-</b>	<b>7,626</b>	<b>49,910</b>

## 7. 일반회계 세출결산

### Settled Expenditure of General Accounts

단위 : 백만원

Unit : million won

연 별 및 읍 면 별  Year & Eup and Myeon	예 산 현 액 Budget			구 성 비 (%) Composition
	금 액 Amount			
	계 Total	도 Province	군 Gun	
2011	317,727	-	-	100
2012	389,756	-	-	100
2013	425,963	-	-	100
2014	410,300	-	-	100
2015	412,739	-	-	100
<b>2016</b>	<b>426,938</b>	<b>-</b>	<b>426,938</b>	<b>100</b>
일반공공행정	24,857	-	24,857	6
공공질서및안전	8,758	-	8,758	1
교 육	3,069	-	3,069	1
문 화 및 관 광	41,270	-	41,270	11
환 경 보 호	26,549	-	26,549	7
사 회 복 지	62,900	-	62,900	13
보 건	4,146	-	4,146	1
농림해양수산	132,942	-	132,942	27
산업,중소기업	5,646	-	5,646	1
수 송 및 교 통	16,523	-	16,523	7
국토및지역개발	42,740	-	42,740	12
과 학 기 술	-	-	-	-
예 비 비	7,627	-	7,627	3
기 타	49,911	-	49,911	11

## 일반회계 세출결산 (계속)

### Settled Expenditure of General Accounts (cont'd)

단위 : 백만원

Unit : million won

연 별 및 읍 면 별  Year & Eup and Myeon	결 산 Settlement			구 성 비 (%) Composition	예 산 대 결산비율(%)  Budget/ settlement ratio
	금 액 Amount				
	계 Total	도 Province	군 Gun		
2011	289,882	-	-	100	83
2012	287,769	-	-	100	74
2013	322,095	-	-	100	74
2014	309,117	-	-	100	74
2015	328,740	-	-	100	80
<b>2016</b>	<b>335,477</b>	<b>-</b>	<b>335,477</b>	<b>100</b>	<b>79</b>
일 반 공 공 행 정	21,733	-	21,733	6	87
공공질서및안전	7,034	-	7,034	2	80
교 육	2,978	-	2,978	1	97
문 화 및 관 광	26,253	-	26,253	9	64
환 경 보 호	21,712	-	21,712	8	82
사 회 복 지	59,696	-	59,696	17	95
보 건	3,524	-	3,524	2	85
농 립 해 양 수 산	92,456	-	92,456	24	70
산 업, 중 소 기 업	3,026	-	3,026	1	54
수 송 및 교 통	12,918	-	12,918	6	78
국 토 및 지 역 개 발	36,049	-	36,049	10	84
과 학 기 술	-	-	-	-	-
예 비 비	-	-	-	-	-
기 타	48,098	-	48,098	14	96

## 8. 특별회계 세입세출 예산개요

### Revenues and Settlement of Special Accounts

단위 : 천원

Unit : 1,000 won

연 별 Year	기 타 특 별 회 계 Other special accounts					
	합 계 Total	상수도사업 Waterwork	하수도사업 Sewerage	수질개선 water quality improvement	자활 및 생활 안정기금 self-support and stabilization of livelihood fund	의료급여기금 Medical Care Assistance fund
2015	31,993,032	1,682,590	1,200,530	5,610,032	535,424	653,901
<b>2016</b>	<b>29,997,118</b>	<b>1,977,972</b>	<b>1,546,383</b>	<b>6,592,271</b>	<b>558,626</b>	<b>656,250</b>

연 별 Year	기 타 특 별 회 계 Other special accounts					
	장기미집행 균계획시설 대지보상	소득특화사업 Tax specialization	농공단지 조성사업 agricultural industrial complex	공영개발사업 Public Development	중소기업 및 소상공인육성 기금운용	신에너지 및 재생에너지 발전사업
2015	537,375	5,805,662	776,480	3,949,304	11,115,596	126,138
<b>2016</b>	<b>-</b>	<b>4,717,000</b>	<b>198,800</b>	<b>2,576,461</b>	<b>11,002,548</b>	<b>170,807</b>

## 9. 특별회계 예산결산

### Settled Budget of Special Accounts

단위 : 천원

Unit : 1000 won

연 별 Year	회 계 수 Accounts	예 산 Budget	세 입 Revenue	세 출 Expenditure
2011	10	38,976,816	38,804,862	22,519,790
2012	10	32,857,080	33,459,511	17,083,673
2013	10	28,496,275	29,679,102	11,624,207
2014	10	29,962,303	31,311,665	12,582,351
2015	11	31,993,032	31,960,855	15,624,007
<b>2016</b>	<b>10</b>	<b>28,052,685</b>	<b>31,648,940</b>	<b>14,582,918</b>
상 수 도 사 업	1	1,977,972	1,744,148	1,600,754
하 수 도 사 업	1	1,546,383	1,879,261	236,860
수 질 개 선	1	6,588,629	6,598,664	5,094,920
자활및생활안정기금	1	558,626	555,151	85,000
의 료 급 여 기 금	1	656,250	624,592	531,749
장기미집행균계획시설 대 지 보 상	-	-	-	-
소 득 특 화 사 업	1	4,717,000	6,312,699	4,209,808
농공단지조성사업	1	198,800	196,142	175,368
공 영 개 발 사 업	1	635,670	2,572,903	2,081,618
중소기업및소상공인 육 성 기 금	1	11,002,548	11,002,505	485,656
신 에너지 및 재생 에 너 지 발 전 사 업	1	170,807	162,875	81,185



## 10. 교육비 특별회계 세입결산

### Settled Revenues of Special Accounts for Education

단위 : 천원

Unit : 1000 won

연 별 Year	예산액 ① Budget	징수결정액 Estimated amount of collection	수 납 액 ② Amount received	불납결손액 Deficit	미수납액 Amount unpaid	증감(②-①) Increase or decrease
2011	2,510,149	2,513,241	2,513,241	-	-	3,092
2012	1,767,106	1,768,836	1,768,836	-	-	1,730
2013	1,688,542	1,703,303	1,692,321	-	10,982	3,779
2014	1,807,444	1,807,278	1,807,278	-	-	△166
2015	1,404,440	332,461	332,461	-	-	△1,071,979
<b>2016</b>	<b>1,203,643</b>	<b>2,209,411</b>	<b>2,209,411</b>	<b>-</b>	<b>-</b>	<b>1,005,768</b>
교 부 금	-	-	-	-	-	-
양 여 금	-	-	-	-	-	-
전 입 금	669,140	1,672,551	1,672,551	-	-	1,003,411
지 원 금	99,120	99,120	99,120	-	-	-
재 산 수 입	423,198	423,204	423,204	-	-	6
입 학 금 및 수업료수입	-	-	-	-	-	-
사 용 료 및 수수료수입	531	826	826	-	-	295
잡 수 입	11,654	13,607	13,607	-	-	1,953
이 자 수 입	-	103	103	-	-	103
이 월 금	-	-	-	-	-	-

자료 : 함양교육지원청

## 11. 교육비 특별회계 세출결산

## Settled Expenditure of Special Accounts for Education

단위 : 천원

Unit : 1000 won

연 별 Year	예산액 ① Budget	예산결정 후 증감액 ② Change in budget amount after budget finalization			예산현액 (①+②) Budget amount	지 출 액 Expenditure	다음년도 이월액 Carry-over to next year	불 용 액 Unused
		전년도이월액 Carry-over form previous year	예비비지출 결정액 Estimanted amount of emergency fund	이용 및 이체 Use and Transfer				
2011	12,015,603	558,230	-	-	12,573,833	12,341,256	-	232,583
2012	12,985,888	-	-	0	12,985,888	12,707,321	0	278,567
2013	16,034,662	-	-	0	16,034,662	15,378,371	0	656,291
2014	15,985,102	31,400	-	-	16,016,502	14,671,815	608,818	735,869
2015	19,541,077	608,818	-	-	20,149,895	14,921,293	4,912,401	316,201
<b>2016</b>	<b>20,703,219</b>	<b>4,912,401</b>	<b>-</b>	<b>-</b>	<b>25,615,620</b>	<b>24,062,222</b>	<b>1,207,679</b>	<b>345,719</b>
인적자원운용	15,521	-	-	-	15,521	13,855	-	1,666
교수학습활동 지원	1,418,277	1,322,000	-	-	2,740,277	2,717,991	-	22,286
교육복지지원	1,196,738	-	-	-	1,196,738	1,123,420	-	73,318
보건 / 급식 / 체육 활동	3,352,050	566,492	-	-	3,918,542	3,779,503	-	139,039
학교재정지원 관리	5,181,539	-	-	-	5,181,539	5,178,937	-	2,602
학교교육여건 개선 시설	7,569,006	3,023,909	-	-	10,592,915	9,477,246	1,025,632	90,037
평 생 교 육	136,917	-	-	-	136,917	135,918	-	999
교육행정일반	1,356,012	-	-	-	1,356,012	1,309,103	42,000	4,909
기관운영관리	492,680	-	-	-	492,680	340,104	140,047	12,529

자료 : 함양교육지원청

## 12. 군공유 재산

### Public Properties Commonly Owned by Gun

단위 : 천㎡, 천원

Unit : 1000㎡, 1000won

연 별 및 읍 면 별	총평가액  Total appraisal value	토 지 Land		건 물 Building	
		면 적 Area	평 가 액 Appraisal value	면 적 Area	평 가 액 Appraisal value
2011	266,955,258	55,078	188,989,565	197.0	77,965,693
2012	266,955,258	55,078	188,989,565	197	77,965,693
2013	269,962,976	58,230	188,382,189	207	81,580,787
2014	412,904,940	56,470	260,829,163	234	152,075,777
2015	412,904,940	56,470	260,829,163	234	152,075,777
<b>2016</b>	<b>425,455,981</b>	<b>56,478</b>	<b>263,931,082</b>	<b>241</b>	<b>161,524,899</b>
함 양 읍 Hamyang	228,432,991	7,390	140,424,081	181.3	88,008,910
마 천 면 Macheon	23,704,998	3,584	15,746,200	6.6	7,958,798
휴 천 면 Hyucheon	11,813,703	4,460	8,188,328	2.4	3,625,375
유 립 면 Yurim	7,869,147	919	6,579,951	2.5	1,289,196
수 동 면 Sudong	23,034,024	1,924	12,190,341	6.5	10,843,683
지 곡 면 Jigok	13,262,314	2,536	9,822,618	1.9	3,439,696
안 의 면 Anui	53,495,996	5,618	32,776,522	17.2	20,719,474
서 하 면 Seoha	10,665,610	4,739	6,256,521	4.1	4,409,089
서 상 면 Seosang	19,904,411	11,448	11,277,015	10.0	8,627,396
백 전 면 Baekjeon	14,621,045	2,588	7,744,154	3.9	6,876,891
병 곡 면 Byeonggok	18,651,742	11,272	12,925,351	4.8	5,726,391

자료 : 재무과



### 13. 지방재정자립지표

#### Local Finance Independence Indicator

단위 : %

Unit : %

연 별 Year	재정자립도 <sup>1)</sup> Financial independence	재정자주도 <sup>2)</sup> Financial autonomy	기준재정수요충족도 (재정력지수) <sup>3)</sup> Financial ability indices
2011	-	-	-
2012	-	-	-
2013	-	-	-
2014	-	-	-
2015	7	46	20
<b>2016</b>	<b>7</b>	<b>46</b>	<b>20</b>

자료 : 재무과

주 : 1) 재정자립도 = 자체수입(지방세+세외수입) / 일반회계 \* 100

2) 재정자주도 = 자주재원(지방세+세외수입+지방교부소+조정교부금+재정보전금) / 일반회계 예산액 \* 100

3) 기준재정수요충족도(재정력지수) = 기준재정수입액 / 기준재정수요액 \* 100 ←교부전기준



**XVI. 공공행정 및 사법**  
**PUBLIC ADMINISTRATION AND JUSTICE**





# 1. 공무원 총괄

## Summary of Government Employees(Authorized)

단위 : 명

Unit : person

연 별 Year	합 계 Total	본 청 Head office	군 의회, 직속기관 및 사업소 Gun council, direct or affiliated agencies	읍 · 면 Eup, Myeon	소 방 서 Fire station	경 찰 서 Police station
2015	803	275	149	163	87	129
<b>2016</b>	<b>816</b>	<b>275</b>	<b>149</b>	<b>163</b>	<b>97</b>	<b>132</b>
정무(선거)직 Political(elected)	1	1	-	-	-	-
별 정 직 (specific)	-	-	-	-	-	-
특 정 직 (Special)	227	-	-	-	97	130
일 반 직 (General)	588	274	149	163	-	2
기 능 직 (Technical)	-	-	-	-	-	-
기 타 직 (Others)	-	-	-	-	-	-

자료 : 행정과

## 2. 본청, 의회사무과, 직속기관 및 사업소 공무원(정원)

### Government Employees of Head office, Council, Direct or Affiliated Agencies

단위 : 명

Unit : person

연별 및 실과소별  Year	합 계  Total	정무직  Political (selected)	별정직  Specific	특정직  Special	일 반 직 General					
					계  Sub- total	1급  1th grade	2급  2th grade	3급  3th grade	4급  4th grade	5급  5th grade
2011	409	1	13	-	348	-	-	-	3	18
2012	426	1	13	-	365	-	-	-	3	18
2013	412	1	-	-	409	-	-	-	3	18
2014	422	1	-	-	421	-	-	-	3	18
2015	424	1	-	-	423	-	-	-	3	18
<b>2016</b>	<b>424</b>	<b>1</b>	<b>-</b>	<b>-</b>	<b>423</b>	<b>-</b>	<b>-</b>	<b>-</b>	<b>3</b>	<b>18</b>
<b>본 청</b>	275	1	-	-	274	-	-	-	3	10
기 획 감 사	23	-	-	-	23	-	-	-	1	-
주 민 생 활 지 원	28	-	-	-	28	-	-	-	1	-
행 정	30	1	-	-	29	-	-	-	1	1
재 무	30	-	-	-	30	-	-	-	-	1
민 원	26	-	-	-	26	-	-	-	-	1
문 화 관 광	18	-	-	-	18	-	-	-	-	1
산 립 녹 지	22	-	-	-	22	-	-	-	-	1
경 제	19	-	-	-	19	-	-	-	-	1
건 설 교 통	21	-	-	-	21	-	-	-	-	1
안 전 관 리	16	-	-	-	16	-	-	-	-	1
도 시 환 경	32	-	-	-	32	-	-	-	-	1
지 역 발 전	10	-	-	-	10	-	-	-	-	1
<b>의 회 사 무 과</b>	12	-	-	-	12	-	-	-	-	3
의 회 사 무	12	-	-	-	12	-	-	-	-	3
<b>직 속 기 관</b>	109	-	-	-	109	-	-	-	-	3
보 건 소	54	-	-	-	54	-	-	-	-	1
농 업 기 술 센 터	55	-	-	-	55	-	-	-	-	2
<b>사 업 소</b>	28	-	-	-	28	-	-	-	-	2
상 하 수 도 사 업 소	16	-	-	-	16	-	-	-	-	1
문 화 시 설 사 업 소	12	-	-	-	12	-	-	-	-	1

## 군본청 공무원(정원)(계속)

### Government Employees of Head Office (cont'd)

단위 : 명

Unit : person

연별 및 실과소별  Year	일 반 직 General									기능직 Technical	기타직 Others
	6급 6th grade	7급 7th grade	8급 8th grade	9급 9th grade	전문 경력관 Expert	연구관 Research officer	연구사 Resear- cher	지도관 Advising officer	지도사 Advisor		
2011	97	106	76	21	-	-	3	2	22	47	-
2012	104	110	80	23	-	-	3	2	22	47	-
2013	104	121	98	38	-	-	3	2	22	-	2
2014	113	121	101	36	2	-	3	2	22	-	-
2015	114	122	102	35	2	-	3	2	22	-	-
<b>2016</b>	<b>114</b>	<b>122</b>	<b>102</b>	<b>35</b>	<b>2</b>	<b>-</b>	<b>3</b>	<b>2</b>	<b>22</b>	<b>-</b>	<b>-</b>
<b>본 청</b>	83	87	64	25	1	-	1	-	-	-	-
기 획 감 사	8	8	4	1	1	-	-	-	-	-	-
주 민 생 활 지 원	8	9	8	2	-	-	-	-	-	-	-
행 정	8	9	6	3	-	-	1	-	-	-	-
재 무	10	11	5	3	-	-	-	-	-	-	-
민 원	6	8	8	3	-	-	-	-	-	-	-
문 화 관 광	6	5	3	3	-	-	-	-	-	-	-
산 립 녹 지	9	4	5	3	-	-	-	-	-	-	-
경 제	6	6	6	-	-	-	-	-	-	-	-
건 설 교 통	6	8	4	2	-	-	-	-	-	-	-
안 전 관 리	4	7	4	-	-	-	-	-	-	-	-
도 시 환 경	8	10	8	5	-	-	-	-	-	-	-
지 역 발 전	4	2	3	-	-	-	-	-	-	-	-
<b>의 회 사 무 과</b>	2	2	3	1	1	-	-	-	-	-	-
의 회 사 무	2	2	3	1	1	-	-	-	-	-	-
<b>직 속 기 관</b>	20	25	31	4	-	-	2	2	22	-	-
보 건 소	11	17	24	1	-	-	-	-	-	-	-
농 업 기 술 센 터	9	8	7	3	-	-	2	2	22	-	-
<b>사 업 소</b>	9	8	4	5	-	-	-	-	-	-	-
상 하 수 도 사 업 소	5	4	3	3	-	-	-	-	-	-	-
문 화 시 설 사 업 소	4	4	1	2	-	-	-	-	-	-	-

### 3. 읍면 공무원 (정원)

#### Government Employees of Eup, Myeon

단위 : 명

Unit : person

연 별 및 읍 면 별  Year & Eup and Myeon	합 계  Total	일 반 직 General						별 정 직  Specific	기 능 직  Technical
		소 계 Sub- Total	5급 5th grade	6급 6th grade	7급 7th grade	8급 8th grade	9급 9th grade		
2011	160	145	11	38	44	38	14	-	15
2012	156	150	11	38	46	42	13	-	6
2013	163	163	11	46	54	41	11	-	-
2014	163	163	11	47	54	41	10	-	-
2015	163	163	11	47	54	41	10	-	-
<b>2016</b>	<b>163</b>	<b>163</b>	<b>11</b>	<b>47</b>	<b>54</b>	<b>41</b>	<b>10</b>	<b>-</b>	<b>-</b>
함 양 읍 Hamyang	26	26	1	6	6	10	3	-	-
마 천 면 Macheon	14	14	1	4	5	3	1	-	-
휴 천 면 Hyucheon	13	13	1	4	4	3	1	-	-
유 림 면 Yurim	13	13	1	4	4	4	-	-	-
수 동 면 Sudong	14	14	1	4	5	4	-	-	-
지 곡 면 Jigok	13	13	1	4	4	3	1	-	-
안 의 면 Anui	17	17	1	5	8	2	1	-	-
서 하 면 Seoha	13	13	1	4	5	2	1	-	-
서 상 면 Seosang	14	14	1	4	5	3	1	-	-
백 전 면 Baekjeon	13	13	1	4	3	4	1	-	-
병 곡 면 Byeonggok	13	13	1	4	5	3	-	-	-

## 4. 소방 공무원 Fire-fighting Officials

단위 : 명

Unit : person

연 별 Year	합 계 Total	소 방 직 Fire-fighting positions							
		소 계 Sub-total	소방정감 General Fire marshal	소방감 Fire marshal	소방준감 Deputy fire marshal	소방정 Fire chief	소방령 Assitant fire chief	소방경 Fire captain	소방위 Fire lieutenant
2011	89	89	-	-	-	1	2	6	14
2012	91	91	-	-	-	1	2	6	16
2013	89	89	-	-	-	-	2	6	18
2014	88	88	-	-	-	1	2	6	19
2015	87	87	-	-	-	1	2	6	18
<b>2016</b>	<b>97</b>	<b>97</b>				<b>1</b>	<b>2</b>	<b>7</b>	<b>22</b>

연 별 Year	소 방 직 Fire-fighting positions			일반직 General	기타직 Others	전문직 Profes- sional	의용소방대 Volunteer firemen		여성의용소방대원 Woman volunteer firemen	
	소방장 Fire sergeant	소방교 Senior fire fighter	소방사 Fire fighter				대 수 No.	인원수 Persons	대 수 No.	인원수 Persons
2011	20	12	34	-	-	-	11	327	11	258
2012	17	14	35	-	-	-	11	326	11	256
2013	13	12	38	-	-	-	11	326	11	256
2014	13	15	32	-	-	-	12	307	11	263
2015	15	28	17	-	-	-	12	260	11	229
<b>2016</b>	<b>17</b>	<b>24</b>	<b>24</b>				<b>12</b>	<b>245</b>	<b>11</b>	<b>216</b>

자료 : 함양소방서

## 5. 경찰 공무원 Police Officials

단위 : 명

Unit : person

연 별 Year	합 계 Total	경 찰 청 소 속 Belong to national police agency		
		계 Sub-total	경 찰 서 Police station	지구대파출소 Police office
2011	119	119	54	65
2012	119	119	54	65
2013	124	124	59	65
2014	121	121	59	62
2015	129	129	63	66
<b>2016</b>	<b>132</b>	<b>132</b>	<b>66</b>	<b>66</b>

자료 : 함양경찰서  
주 : 정원기준

## 6. 퇴직사유별 공무원

## Government Employees by cause of Retirement

단위 : 명

Unit : person

연 별 및 퇴직사유별  Year & Cause of Resignment	합 계  Total	정무직  Political	별정직  Specific	특정직  Special	일 반 직 General positions					
					계  sub- total	1급  1st grade	2급  2st grade	3급  3st grade	4급  4st grade	5급  5st grade
2011	10	1	1	-	6	-	-	-	2	1
2012	31				11					
2013	18	1	1	-	10	-	-	-	2	3
2014	19	-	-	-	19	-	-	-	2	4
2015	17	-	-	-	17	-	-	-	1	3
<b>2016</b>	<b>17</b>	<b>-</b>	<b>-</b>	<b>-</b>	<b>14</b>	<b>-</b>	<b>-</b>	<b>-</b>	<b>2</b>	<b>4</b>
의원면직 Accordancedis missal	4	-	-	-	3	-	-	-	-	-
정년퇴직 Retirement	8	-	-	-	9	-	-	-	-	4
명예퇴직 Honourable retirement	4	-	-	-	2	-	-	-	2	-
당연퇴직 Inevitable retirement	-	-	-	-	-	-	-	-	-	-
사 망 Death	1	-	-	-	-	-	-	-	-	-
징계퇴직 Punishment dismissal	-	-	-	-	-	-	-	-	-	-
직권면직 Releasing authority	-	-	-	-	-	-	-	-	-	-

자료 : 행정과





## 7. 관내 관공서 및 주요기관

## Number of Government &amp; Public Offices and Major Agencies

단위 : 개소

Unit : number

연 별 및 읍 면 별  Year & Eup and Myeon	총 계  Total	지 방 행 정 관 서 Local administrative offices and agencies							
		군  Gun	읍면  Eup, myeon	직속기관 Direct agencies		사업소 Affiliated agencies		출 장 소 Branch offices	
				도	군	도	군	군	읍면
				Do	Gun	Do	Gun	Gun	Eup, myeon
2011	72	1	11	-	2	-	2	-	-
2012	72	1	11	-	2	-	2	-	-
2013	72	1	11	-	2	-	2	-	-
2014	72	1	11	-	2	-	2	-	-
2015	72	1	11	-	2	-	2	-	-
<b>2016</b>	<b>72</b>	<b>1</b>	<b>11</b>	<b>-</b>	<b>2</b>	<b>-</b>	<b>2</b>	<b>-</b>	<b>-</b>
함 양 읍 Hamyang	25	1	1	-	2	-	2	-	-
마 천 면 Macheon	6	-	1	-	-	-	-	-	-
휴 천 면 Hyucheon	4	-	1	-	-	-	-	-	-
유 림 면 Yurim	4	-	1	-	-	-	-	-	-
수 동 면 Sudong	5	-	1	-	-	-	-	-	-
지 곡 면 Jigok	5	-	1	-	-	-	-	-	-
안 의 면 Anui	6	-	1	-	-	-	-	-	-
서 하 면 Seoha	4	-	1	-	-	-	-	-	-
서 상 면 Seosang	5	-	1	-	-	-	-	-	-
백 전 면 Baekjeon	4	-	1	-	-	-	-	-	-
병 곡 면 Byeonggok	4	-	1	-	-	-	-	-	-

자료 : 행정과

## 관내 관공서 및 주요기관 (계속)

## Number of Government &amp; Public Offices and Major Agencies(cont'd)

단위 : 개

Unit : number

연 별 및 읍 면 별 Year & Eup and Myeon	경찰, 소방관서 Police and fire-fighting stations					법원, 검찰관서 Court & prosecutions offices			
	경찰서 Police station			소방관서 Fire stations		법원 (지원) Court branch	등기소 Registry	검찰 (지청) Prosecution branch	교도소 <sup>1)</sup> Prison
	본서 Police station	순찰지구대 파출소 Patrol division police Stand	분소 Police branch	본서 Fire stations	119 안전센터 Fire station branch				
2011	1	7	4	1	4	-	1	-	-
2012	1	7	4	1	4	-	1	-	-
2013	1	7	4	1	4	-	1	-	-
2014	1	7	4	1	4	-	1	-	-
2015	1	7	4	1	4	-	1	-	-
<b>2016</b>	<b>1</b>	<b>7</b>	<b>4</b>	<b>1</b>	<b>4</b>	<b>-</b>	<b>1</b>	<b>-</b>	<b>-</b>
함양읍 Hamyang	1	1	-	1	1	-	1	-	-
마천면 Macheon	-	1	-	-	1	-	-	-	-
휴천면 Hyucheon	-	-	1	-	-	-	-	-	-
유림면 Yurim	-	1	-	-	-	-	-	-	-
수동면 Sudong	-	1	-	-	-	-	-	-	-
지곡면 Jigok	-	-	1	-	-	-	-	-	-
안의면 Anui	-	1	-	-	1	-	-	-	-
서하면 Seoha	-	-	1	-	-	-	-	-	-
서상면 Seosang	-	1	-	-	1	-	-	-	-
백전면 Baekjeon	-	1	-	-	-	-	-	-	-
병곡면 Byeonggok	-	-	1	-	-	-	-	-	-

주 : 1) 교도소에는 소년원, 구치소 등 포함

## 관내 관공서 및 주요기관 (계속)

## Number of Government &amp; Public Offices and Major Agencies(cont'd)

단위 : 개

Unit : number

연 별 및 읍 면 별 Year & Eup and Myeon	보훈청 Patriot & veteran office	교육청 Educa- tional office	우체국 관서 Post office	세무서 Tax Office	국립농산물 품질관리원 Agricultural product Quality Management Service	기타중앙 직속기관 <sup>2)</sup> Other central government agency	전화국 Telephone office	방송사 Broad- casting station
2011	-	1	11	-	1	2	1	-
2012	-	1	11	-	1	2	1	-
2013	-	1	11	-	1	2	1	-
2014	-	1	11	-	1	2	-	-
2015	-	1	11	-	1	2	-	-
<b>2016</b>	<b>-</b>	<b>1</b>	<b>11</b>	<b>-</b>	<b>1</b>	<b>2</b>	<b>-</b>	<b>-</b>
함양읍 Hamyang	-	1	1	-	1	2	-	-
마천면 Macheon	-	-	1	-	-	-	-	-
휴천면 Hyucheon	-	-	1	-	-	-	-	-
유림면 Yurim	-	-	1	-	-	-	-	-
수동면 Sudong	-	-	1	-	-	-	-	-
지곡면 Jigok	-	-	1	-	-	-	-	-
안의면 Anui	-	-	1	-	-	-	-	-
서하면 Seoha	-	-	1	-	-	-	-	-
서상면 Seosang	-	-	1	-	-	-	-	-
백전면 Baekjeon	-	-	1	-	-	-	-	-
병곡면 Byeonggok	-	-	1	-	-	-	-	-

주 : 2) 기타중앙직속기관에서 본청은 제외

3) 신문사는 종합일간 신문사에 한함



## 8. 민원서류 처리 Handling of Civil Request Document

단위 : 건

Unit : case

연 별 및 읍 면 별	계	인가.허가	특허.면허	승인.지정	신고.등록	시험.검사	확인증명 /교부	고충민원	기 타
Year & Eup and Myeon	Total	sanction / Permission	Patent/ License	Approval Designation	Notification Designation	Test/ Inspection	Confirmation Certification/ Delivery	Complaint filing	Others
2011	151,295	2,293	85	789	13,730	274	131,735	-	2,389
2012	204,856	2,348	155	951	7,184	289	191,648	-	2,281
2013	67,051	1,980	115	845	5,936	228	54,866	-	3,081
2014	115,182	2,014	94	870	5,588	224	102,656	90	3,646
2015	84,132	2,495	117	1,283	6,935	204	68,913	32	4,153
<b>2016</b>	<b>46,983</b>	<b>2,392</b>	<b>92</b>	<b>1,231</b>	<b>7,220</b>	<b>135</b>	<b>31,678</b>	<b>30</b>	<b>4,205</b>
군 청 County office	34,904	1,434	92	1,231	5,890	135	22,831	30	3,261
함 양 읍 Hamyang	2,194	435	-	-	616	-	768	-	375
마 천 면 Macheon	1,155	43	-	-	42	-	1,058	-	12
휴 천 면 Hyucheon	357	2	-	-	48	-	158	-	149
유 립 면 Yurim	336	23	-	-	61	-	244	-	8
수 동 면 Sudong	293	15	-	-	48	-	187	-	43
지 곡 면 Jigok	435	11	-	-	194	-	205	-	25
안 의 면 Anui	5,131	122	-	-	163	-	4,840	-	6
서 하 면 Seoha	361	16	-	-	35	-	197	-	113
서 상 면 Seosang	1,350	275	-	-	43	-	982	-	50
백 전 면 Baekjeon	338	10	-	-	36	-	158	-	134
병 곡 면 Byeonggok	129	6	-	-	44	-	50	-	29

자료 : 민원봉사과

## 9. 여 권 발 급

### Passport Issues

단위 : 건

Unit : case

연별 및 월별 Year & Month	계 Total	성별 By gender		목적별 By purpose				기간별 By period	
		남	여	관 용	거 주	일 반	여행증명 Travel certifi- cation	1년단수	5년미만 복수 Upder Five year (multiple)
		Male	Female	Official	Resi- dencial	General		One year	
2011	1,770			1	-	1,769	-	331	294
2012	1,897			1	-	1,896	-	305	330
2013	1,693			-	-	1,693	-	183	272
2014	1,619			-	-	1,619	-	187	302
2015	2,027			1	-	2,026	-	232	32
<b>2016</b>	<b>2,602</b>			<b>4</b>	<b>-</b>	<b>2,598</b>	<b>-</b>	<b>247</b>	<b>38</b>
1월 Jan.	251	105	146	-	-	251	-	23	4
2월 Feb.	296	126	170	-	-	296	-	37	5
3월 Mar.	205	87	118	-	-	205	-	9	5
4월 Apr.	167	77	90	1	-	166	-	19	1
5월 May.	180	69	111	-	-	180	-	29	2
6월 Jun.	163	89	74	3	-	160	-	15	4
7월 Jul.	190	88	102	-	-	190	-	28	6
8월 Aug.	199	110	89	-	-	199	-	8	2
9월 Sep.	168	77	91	-	-	168	-	15	4
10월 Oct.	255	119	136	-	-	255	-	25	3
11월 Nov.	216	104	112	-	-	216	-	14	2
12월 Dec.	312	141	171	-	-	312	-	25	-

자료 : 민원봉사과

## 여 권 발 급 (계속)

### Passport Issues (cont'd)

단위 : 건

Unit : case

연별 및 월별 Year & Month	기간별 By period		연 령 별 By age-group					
	5년복수 Five year (multiple)	10년복수 Ten year (multiple)	20세 이하 Under 20 years old	21~30세	31~40세	41~50세	51~60세	61세 이상 61 years old & over
2011	-	1,145	364	168	209	285	350	394
2012	-	1262	369	162	192	298	429	447
2013	-	1238	328	125	164	295	368	413
2014	-	1,130	353	137	178	275	300	376
2015	381	1,382	499	188	160	340	411	429
<b>2016</b>	<b>446</b>	<b>1,871</b>	<b>550</b>	<b>194</b>	<b>196</b>	<b>368</b>	<b>533</b>	<b>761</b>
1월 Jan.	32	192	42	19	13	23	61	93
2월 Feb.	23	231	28	12	15	30	54	157
3월 Mar.	32	159	34	15	23	24	47	62
4월 Apr.	29	118	36	16	13	34	28	40
5월 May.	26	123	29	12	14	33	31	61
6월 Jun.	27	117	35	12	8	24	47	37
7월 Jul.	39	117	56	27	21	24	29	33
8월 Aug.	31	158	36	23	24	25	34	57
9월 Sep.	34	115	41	13	14	27	35	38
10월 Oct.	46	181	58	17	19	39	58	64
11월 Nov.	47	153	57	12	12	37	45	53
12월 Dec.	80	207	98	16	20	48	64	66

## 10. 범죄발생 및 검거 Criminal Offenses and Arrests

단위 : 건

Unit : case

연 별 및 읍 면 별 Year & Eup and Myeon	계 Total		강 력 범 Felony offenses		절 도 범 Thefts		폭 력 범 Violent offenses	
	발 생 Cases	검 거 Arrest	발 생 Cases	검 거 Arrest	발 생 Cases	검 거 Arrest	발 생 Cases	검 거 Arrest
2011	1,147	1,009	7	8	117	74	107	96
2012	740	603	7	6	131	51	134	115
2013	995	828	20	19	126	69	109	102
2014	861	755	8	8	116	87	157	149
2015	740	651	5	5	73	49	109	100
<b>2016</b>	<b>981</b>	<b>890</b>	<b>10</b>	<b>10</b>	<b>73</b>	<b>49</b>	<b>109</b>	<b>100</b>
함 양 읍 Hamyang	453	402	4	4	37	27	75	69
마 천 면 Macheon	26	24	-	-	2	1	6	6
휴 천 면 Hyucheon	-	-	-	-	-	-	-	-
유 림 면 Yurim	33	32	-	-	1	1	8	7
수 동 면 Sudong	79	67	-	-	10	6	6	4
지 곡 면 Jigok	-	-	-	-	-	-	-	-
안 의 면 Anui	84	71	-	-	15	12	8	8
서 하 면 Seoha	-	-	-	-	-	-	-	-
서 상 면 Seosang	49	44	1	1	3	1	2	2
백 전 면 Baekjeon	16	11	-	-	5	1	4	4
병 곡 면 Byeonggok	-	-	-	-	-	-	-	-

자료 : 함양경찰서





## 11. 연령별 피의자 Suspects by Age-group

단위 : 명

Unit : person

연 별 Year	총 계 Total	14세미만 Under years old	14~19세 14~19 old	20~25세 20~25 old	26~30세 26~30 old	31~35세 31~35 old
2011	1,240	-	18	32	69	92
2012	1,141	-	27	25	51	84
2013	1,072	-	39	56	60	57
2014	991	-	34	36	36	56
2015	958	-	36	32	30	60
<b>2016</b>	<b>1,187</b>	<b>-</b>	<b>50</b>	<b>31</b>	<b>50</b>	<b>38</b>

연 별 Year	36~40세 36~40 old	41~50세 41~50 old	51~60세 51~60 old	61~70세 61~70 old	71세 이상 71 years and over	연령미상 Unknown
2011	129	399	313	118	61	9
2012	89	369	283	100	37	76
2013	91	311	265	92	54	47
2014	82	260	285	91	46	65
2015	74	247	273	91	44	71
<b>2016</b>	<b>80</b>	<b>299</b>	<b>344</b>	<b>161</b>	<b>101</b>	<b>33</b>

자료 : 함양경찰서

## 12. 학력별 피의자 Suspects by Education Background

단위 : 명

Unit : person

연 별 Year	합 계 Total	대 학 교 College and University			고 등 학 교 High School		
		졸 업 Graduation	중 퇴 Drop-out	재 학 In school	졸 업 Graduation	중 퇴 Drop-out	재 학 In school
2011	1,240	94	8	11	372	24	8
2012	1,141	81	5	6	32	6	-
2013	1,072	98	7	4	291	32	7
2014	991	79	4	8	231	15	16
2015	958	92	10	2	253	17	17
<b>2016</b>	<b>1,187</b>	<b>110</b>	<b>20</b>	<b>18</b>	<b>298</b>	<b>24</b>	<b>15</b>

연 별 Year	중 학 교 Middle School			초 등 학 교 Elementary School			불 취 학 Never Attending	기 타 Others
	졸 업 Graduation	중 퇴 Drop-out	재 학 In school	졸 업 Graduation	중 퇴 Drop-out	재 학 In school		
2011	94	14	3	96	14	-	16	481
2012	115	13	8	83	9	-	19	416
2013	49	12	4	55	8	-	17	488
2014	69	13	9	61	22	1	9	454
2015	61	11	7	67	7	-	6	408
<b>2016</b>	<b>99</b>	<b>16</b>	<b>1</b>	<b>73</b>	<b>18</b>	<b>-</b>	<b>25</b>	<b>470</b>



## 14. 화재발생 Fire Incidents

단위 : 건, 천원, 명

Unit : case, 1000won, person

연 별 및 읍 면 별 Year & Eup and Myeon	발 생 Number of fire incidents				소 실 Burnt-down		
	계 Total	실 화 Accident	방 화 Arson	기 타 Others	동 수 Number of buildings	이재가구수 Number of households	면 적(m <sup>2</sup> ) Area
2011	104	74	-	30	33	2	11,824
2012	86	65	1	20	45	8	4,650
2013	74	61	-	13	30	3	2,410
2014	68	64	-	4	22	1	3,101
2015	118	116	2	10	17	2	20,346
<b>2016</b>	<b>127</b>	<b>118</b>	<b>1</b>	<b>8</b>	<b>33</b>	<b>1</b>	<b>8,196</b>
함 양 읍 Hamyang	34	30	-	4	8	-	266
마 천 면 Macheon	6	6	-	-	-	-	102
휴 천 면 Hyucheon	8	7	1	-	3	-	5,313
유 립 면 Yurim	6	5	-	1	2	-	25
수 동 면 Sudong	10	10	-	-	3	-	72
지 곡 면 Jigok	11	11	-	-	3	-	46
안 의 면 Anui	27	25	-	2	3	1	1,962
서 하 면 Seoha	6	5	-	1	3	-	187
서 상 면 Seosang	12	12	-	-	4	-	209
백 전 면 Baekjeon	5	5	-	-	3	-	12
병 곡 면 Byeonggok	2	2	-	-	1	-	3

자료 : 함양소방서

## 화재발생 (계속)

### Fire Incidents (cont'd)

단위 : 건,천원,명

Unit : case, 1000won, person

연 별 및 읍 면 별	피 해 액 Amount of property damaged			인 명 피 해 Casualties			이재민수 Number of victims	구조인원 Number of the rescued
	계 Total	부동산 Immovable property	동 산 Movable property	계 Total	사 망 Death	부 상 Injury		
2011	445,469	255,743	189,726	1	-	1	3	-
2012	609,182	274,653	334,529	1	-	1	20	-
2013	411,713	274,288	137,425	4	-	4	4	-
2014	194,087	116,119	77,968	2	1	1	2	-
2015	526,315	284,706	241,609	3	-	3	3	-
<b>2016</b>	<b>499,995</b>	<b>239,994</b>	<b>260,001</b>	<b>5</b>	<b>1</b>	<b>4</b>	<b>2</b>	<b>-</b>
함 양 읍 Hamyang	102,469	45,126	57,343	2	1	1	-	-
마 천 면 Macheon	2,131	404	1,727	1	-	1	-	-
휴 천 면 Hyucheon	84,551	4,339	80,212	-	-	-	-	-
유 립 면 Yurim	19,659	6,100	13,559	-	-	-	-	-
수 동 면 Sudong	29,040	4,251	24,789	-	-	-	-	-
지 곡 면 Jigok	16,719	11,436	5,283	-	-	-	-	-
안 의 면 Anui	136,633	108,367	28,266	1	-	1	2	-
서 하 면 Seoha	40,836	28,620	12,216	1	-	1	-	-
서 상 면 Seosang	42,932	26,676	16,256	-	-	-	-	-
백 전 면 Baekjeon	24,515	4,345	20,170	-	-	-	-	-
병 곡 면 Byeonggok	510	330	180	-	-	-	-	-

## 15. 발화요인별 화재발생 Fire Incidents by Cause

단위 : 건

Unit : case

연 별 및 읍 면 별  Year & Eup and Myeon	계  Total	실 화 Accidental fire				
		전기적요인  Elect- rical	기계적요인  Mach- inery	화학적요인  Chemi- cals	가스누출 (폭발)  Gas	교통사고  Traffic
2011	104	11	7	2	-	2
2012	86	10	7	-	2	3
2013	74	10	4	-	-	-
2014	68	6	3	-	-	-
2015	118	7	5	1	-	1
<b>2016</b>	<b>127</b>	<b>11</b>	<b>10</b>	<b>3</b>	<b>1</b>	<b>3</b>
함 양 읍 Hamyang	34	3	1	1	1	1
마 천 면 Macheon	6	2	-	-	-	-
휴 천 면 Hyucheon	8	2	-	-	-	-
유 림 면 Yurim	6	-	1	-	-	-
수 동 면 Sudong	10	1	2	1	-	1
지 곡 면 Jigok	11	-	3	-	-	-
안 의 면 Anui	27	3	-	-	-	-
서 하 면 Seoha	6	-	1	-	-	-
서 상 면 Seosang	12	-	1	1	-	-
백 전 면 Baekjeon	5	-	1	-	-	1
병 곡 면 Byeonggok	2	-	-	-	-	-

자료 : 함양소방서

## 발화요인별 화재발생 (계속)

### Fire Incidents by Cause (cont'd)

단위 : 건

Unit : case

연 별 및 읍 면 별  Year & Eup and Myeon	실 화 Accidental fire		자연적요인  Natural	방 화 Arson		발화요인 (미상)  Unknown
	부주의  Careless	기 타  Other		방화명확  Arson	방화의심  Incendiary suspicious	
2011	50	2	-	-	-	30
2012	41	2	-	-	1	20
2013	45	2	4	-	-	9
2014	51	7	1	-	-	-
2015	89	3	-	2	-	10
<b>2016</b>	<b>90</b>	<b>-</b>	<b>-</b>	<b>1</b>	<b>-</b>	<b>8</b>
함 양 읍 Hamyang	23	-	-	-	-	4
마 천 면 Macheon	4	-	-	-	-	-
휴 천 면 Hyucheon	5	-	-	1	-	-
유 림 면 Yurim	4	-	-	-	-	1
수 동 면 Sudong	5	-	-	-	-	-
지 곡 면 Jigok	8	-	-	-	-	-
안 의 면 Anui	22	-	-	-	-	2
서 하 면 Seoha	4	-	-	-	-	1
서 상 면 Seosang	10	-	-	-	-	-
백 전 면 Baekjeon	3	-	-	-	-	-
병 곡 면 Byeonggok	2	-	-	-	-	-



## 16. 장소별 화재발생 Fire Incidents by place

단위 : 건

Unit : case

연 별 및 읍 면 별  Year & Eup and Myeon	계  Total	주 거 Housing			비 주 거 Non-Housing					
		단독주택 Detached dwelling	공동주택 Apartment House	기타주택 Other Housing	작업장 Work- shop	판매시설 Sales Facilities	학 교 Schools	공장 및 창고 Factory and warehouse	일반업무 General Business	의료시설 Medical Facilities
2011	104	39	-	-	4	4	-	6	-	-
2012	86	26	-	-	15	1	-	3	-	-
2013	74	25	1	-	1	1	1	4	-	-
2014	68	17	1	-	3	1	-	2	-	-
2015	118	17	6	2	3	-	1	3	1	-
<b>2016</b>	<b>127</b>	<b>31</b>	<b>2</b>	<b>2</b>	<b>-</b>	<b>1</b>	<b>-</b>	<b>9</b>	<b>-</b>	<b>-</b>
함 양 읍 Hamyang	34	6	2	-	-	1	-	-	-	-
마 천 면 Macheon	6	2	-	-	-	-	-	1	-	-
휴 천 면 Hyucheon	8	2	-	-	-	-	-	-	-	-
유 림 면 Yurim	6	1	-	-	-	-	-	1	-	-
수 동 면 Sudong	10	2	-	-	-	-	-	1	-	-
지 곡 면 Jigok	11	5	-	-	-	-	-	-	-	-
안 의 면 Anui	27	6	-	-	-	-	-	3	-	-
서 하 면 Seoha	6	2	-	-	-	-	-	2	-	-
서 상 면 Seosang	12	3	-	-	-	-	-	1	-	-
백 전 면 Baekjeon	5	2	-	1	-	-	-	-	-	-
병 곡 면 Byeonggok	2	-	-	1	-	-	-	-	-	-

자료 : 함양소방서



## 17. 소방장비 Fire-fighting Equipment

단위 : 대

Unit : each

연 별 Year	합계 Total	특 수 소 방 차 Special fire vehicle												
		고 가 차 Aerial ladder truck						굴 질 차 Aerial ladder platform						
		소계	55m	52m	50m	46m	40m	32m	소계	45m	41m	35m	27m	18.5m
2011	27	-	-	-	-	-	-	-	1	-	-	-	1	-
2012	27	-	-	-	-	-	-	-	1	-	-	-	1	-
2013	27	-	-	-	-	-	-	-	1	-	-	-	1	-
2014	25	-	-	-	-	-	-	-	1	-	-	-	1	-
2015	26	-	-	-	-	-	-	-	1	-	-	-	1	-
<b>2016</b>	<b>26</b>	-	-	-	-	-	-	-	<b>1</b>	-	-	-	<b>1</b>	-

연 별 Year	특 수 소 방 차 Special fire vehicle												
	방수탑차 Drainage truck	화 학 차 Chemical truck				펌 프 차 Pumper				배연차 Exhaust truck	구조 공작차 Rescue vehicle	제독차 Detoxi- cation	화생방차 Chemical truck
	22m	소계 Sub- total	내폭 inplo- sire	고성능 High powe- red	일반 Gen- eral	소계 Sub- total	대형 Large size	중형 Middle size	소형 Small size				
2011		3	-	-	-	-	5	-	-	-	-	-	-
2012		3	-	-	-	-	5	-	-	-	-	-	-
2013		3	-	-	-	-	5	-	-	-	-	-	-
2014		1	-	-	1	5	-	5	-	-	1	-	-
2015		1	-	-	1	5	-	5	-	-	1	-	-
<b>2016</b>		<b>1</b>	-	-	<b>1</b>	<b>5</b>	-	<b>5</b>	-	-	<b>1</b>	-	-

자료 : 함양소방서

## 소방장비 (계속) Fire-fighting Equipment (cont'd)

단위 : 대

Unit : each

연 별 Year	특 수 소 방 차 Special fire vehicle											
	조명차· 조연차 Flood-light truck	구조 버스 Rescue bus	물탱크 차 Water tank truck	구 급 차 Ambulance			지휘차 Fire com- mand vehicle	재난 지원차 Disaster support car	홍보차 Pub- licity car	점검차 Inspec- tioncar	순찰차 Patrol car	화재 조사차 Fire inquiry car
				소계 Sub- total	승합형 Bus	화물형 Truck						
2011	-	2	3	5	5	-	1	-	-		2	1
2012	-	2	3	5	5	-	1	-	-		2	1
2013	-	2	3	5	5	-	1	-	-		2	1
2014	-	1	3	5	5	-	1	-	-		2	1
2015	-	1	3	5	5	-	1	-	-	1	2	1
<b>2016</b>	<b>-</b>	<b>1</b>	<b>3</b>	<b>5</b>	<b>5</b>	<b>-</b>	<b>1</b>	<b>-</b>	<b>-</b>	<b>1</b>	<b>2</b>	<b>1</b>

연 별 Year	특수소방차 Special fire vehicle				행정차 Officialduty car					기타 Others			
	굴삭기 Exca- vate	미분무 가스 소방차 Atomized gas fire trucks	견인차 Wre- cker	기타 (이동 체협, 이동 정비) Others	유조차 Oil Tank car	행 정 차 Officialduty car			교육용차 Educa- tional car	이륜차 Two wheeled vehicle	트레일러 Trailer	헬 기 Fir eheli- copter	소방 구조정 Fire Rescue ship
						승용차 Pass- enger car	승합차 Bus	화물차 Truck					
2011	-	-	-	-	-	-	-	-	-	-	-	-	-
2012	-	-	-	-	-	-	-	-	-	-	-	-	-
2013	-	-	-	-	-	-	-	-	-	-	-	-	-
2014	-	-	-	-	-	1	1	1	-	-	1	-	-
2015	-	-	-	-	-	1	1	1	-	-	1	-	-
<b>2016</b>	<b>-</b>	<b>-</b>	<b>-</b>	<b>-</b>	<b>-</b>	<b>1</b>	<b>1</b>	<b>1</b>	<b>-</b>	<b>-</b>	<b>1</b>	<b>-</b>	<b>-</b>

## 18. 119 구급활동실적 Performance of EMS Activity

단위 : 건

Unit : case

연 별 Year	신고건수 Number of cases reported	이송건수 Number of patients transported	구급환자유형별 Number of first-aid patients by type			
			질 병 Diseases			
			계 Total	고혈압 Hypertension	당뇨 Diabetes	기 타 Others
2011	2,541	1,932	2,027			
2012	2,739	2,062	2,175			
2013	2,825	2,008	2,113			
2014	2,908	2,068	2,018			
2015	3,122	2,064	1,122			
<b>2016</b>	<b>3,192</b>	<b>2,150</b>	<b>1,060</b>	<b>369</b>	<b>215</b>	<b>476</b>

연 별 Year	구급환자유형별 Number of first-aid patients by type				이송병원별 By medical facilities			
	교통사고 Traffic accident	사고부상 Wounded			계 Total	의 원 Clinics	일반병원 Hospitals	종합병원 General hospitals
		추락/낙상 Fall	둔 상 Traumatic shock	기 타 Others				
2011	357				2,026	274	1,683	69
2012	405				2,175	264	1,813	98
2013	373				2,113	224	1,756	133
2014	315				2,068	176	1,762	130
2015	306			697	2,064	157	1,641	266
<b>2016</b>	<b>350</b>			<b>607</b>	<b>2,150</b>	<b>133</b>	<b>1,711</b>	<b>306</b>

자료 : 함양소방서

## 19. 119 구조활동실적 Performance of 119 Rescue Activity

단위 : 건

Unit : case

연 별 Year	출동건수 Number of cases	구조(처리)건수 Number of rescued cases				구조인원(명) Rescued person	미처리 <sup>1)</sup> (자체처리, 허위) Non-action
		계	인명구조	안전조치	기 타		
		Total	Rescue	Safety action	Others		
2011	949		274		521	455	154
2012	1,394		184		1,049	314	161
2013	1,609		203		1,406	621	189
2014	1,150		245		905	465	198
2015	1,054		424		630	429	37
<b>2016</b>	<b>1,348</b>	<b>1,110</b>	<b>137</b>	<b>877</b>	<b>96</b>	<b>366</b>	<b>238</b>

연 별 Year	사고종별 구조인원(명) Rescued person by accident								
	계	화 재	교통사고	수난사고	기계사고	승강기	산악사고	간 힘	기 타 <sup>2)</sup>
	Total	Fire	Car	Flood	Machinery	Elevator	Mountain	Confi-nement	Others
2011	455	1	119	10	4	14	197	2	109
2012	314	1	121	13	5	10	123	3	38
2013	621	-	50	5	9	5	191	3	358
2014	465	3	84	6	5	17	202	1	147
2015	429	-	79	6	7	8	178	31	120
<b>2016</b>	<b>366</b>	<b>1</b>	<b>92</b>	<b>6</b>	<b>3</b>	<b>38</b>	<b>148</b>	<b>10</b>	<b>68</b>

1) 미처리 : 출동했으나 이미 자력구조등으로 119구조대의 활동이 불필요한 경우  
 2) 기타 : 붕괴, 추락, 폭발, 약물, 자연재해, 고립, 유독물질, 자해범죄 등이 포함.

## 20. 재난사고 발생 현황

### Calamities

단위 : 건, 명

Unit : case, person

연 별 Year	합 계 Total		화 재 Fire incident		산불예방 Forest fire		건물붕괴 Building Collapse		폭발사고 Explosion	
	건 Cases	인원 Persons	건 Cases	인원 Persons	건 Cases	인원 Persons	건 Cases	인원 Persons	건 Cases	인원 Persons
2011	360	-	104	-	3	-	-	-	-	-
2012	344	-	86	-	2	-	-	-	-	-
2013	1,497	625	74	4	3	-	-	-	-	-
2014	952	465	68	2	-	-	-	-	-	-
2015	866	208	118	3	-	-	-	-	-	-
<b>2016</b>	<b>360</b>	<b>168</b>	<b>127</b>	<b>5</b>	-	-	-	-	-	-

연 별 Year	도로교통사고 Motor vehicle accident		환경오염 Enviornmental pollution		유 · 도선 Barge		수 난 Flood		기 타 Other	
	건 Cases	인원 Persons	건 Cases	인원 Persons	건 Cases	인원 Persons	건 Cases	인원 Persons	건 Cases	인원 Persons
2011	174	-	-	-	-	-	14	-	64	-
2012	184	-	-	-	-	-	19	-	53	-
2013	106	50	-	-	-	-	6	5	1,308	566
2014	119	84	-	-	-	-	9	6	756	373
2015	111	79	-	-	-	-	7	6	630	120
<b>2016</b>	<b>131</b>	<b>92</b>	-	-	-	-	<b>6</b>	<b>3</b>	<b>96</b>	<b>68</b>

자료 : 함양소방서

## 21. 재난사고 피해현황

### Damage

단위 : 천원

Unit : 1,000 won

연 별 Year	인 적 피 해 Casualties					재 산 피 해 Damaged property		
	인 명 피 해 Number of casualties			이 재 민 발 생 Refugee		계 Total	부 동 산 Immovable	동 산 Movable
	계 Total	사 망 Death	부 상 Injury	세 대 수 Household	인 원 Persons			
2011	-	-	-	2	3	445,469	255,743	189,726
2012	315	-	315	8	20	609,182	274,653	334,529
2013	625	-	625	3	4	411,713	274,288	137,425
2014	2,018	31	1,987	-	-	194,087	116,119	77,968
2015	208	43	165	2	3	526,315	284,706	241,609
<b>2016</b>	<b>168</b>	<b>29</b>	<b>139</b>	<b>1</b>	<b>2</b>	<b>499,995</b>	<b>239,994</b>	<b>260,001</b>

자료 : 함양소방서

## 22. 풍수해 발생

### Damage from Storms and Floods

단위 : 명, 정보, 백만원

Unit : person, ha, million won

연 별 Year	사망 및 실종 Dead and missing	이재민 Refu- gees	침 수 면 적 Flooded area	피 해 액 Amount of damage					
				계	건 물	선 박	농경지	공공시설	기 타
				Total	Building	Vessels	Farming land	Public facilities	Other
2011	-	52	-	10,144	58	-	160	9,902	24
2012	-	8	-	24,199	92	-	698	22,365	1,044
2013	-	-	-	-	-	-	-	-	-
2014	-	-	-	-	-	-	-	-	-
2015	-	-	-	-	-	-	-	-	-
<b>2016</b>	<b>-</b>	<b>-</b>	<b>-</b>	<b>600</b>	<b>19</b>	<b>-</b>	<b>5</b>	<b>576</b>	<b>-</b>

자료 : 안전건설과



## 23. 소방대상물 현황

### Facilities Subject to Fire-fighting Regulation

단위 : 개소

Unit : each

연 별 및 읍 면 별	계	아파트	기숙사	근린생활 시설	위락시설	문화 및 집회시설	종교시설	판매시설
Year & Eup and Myeon	Total	Apartment	Dormitories	Community Facilities	Amusement	Stadiums	Religion	Stores
2011	1,619	47	-	-	47	-	-	24
2012	1,813	46	-	-	50	-	12	5
2013	2,158	50	-	-	50	-	12	6
2014	4,886	47	-	-	-	-	20	19
2015	4,964	65	9	2,120	-	9	20	33
<b>2016</b>	<b>3,422</b>	<b>43</b>	<b>10</b>	<b>1,255</b>	<b>-</b>	<b>9</b>	<b>22</b>	<b>6</b>
함양읍 Hamyang	1,264	59	1	663	-	4	10	1
마천면 Macheon	274	-	-	164	-	-	3	1
휴천면 Hyucheon	235	-	-	62	-	-	-	-
유림면 Yurim	154	-	-	33	-	-	2	-
수동면 Sudong	264	1	3	43	-	-	2	-
지곡면 Jigok	150	-	1	15	-	-	-	-
안의면 Anui	439	5	4	136	-	4	2	2
서하면 Seoha	127	-	-	18	-	1	-	1
서상면 Seosang	154	-	-	48	-	-	3	1
백전면 Baekjeon	186	-	-	43	-	-	-	-
병곡면 Byeonggok	171	-	-	30	-	-	-	-

## 소방대상물 현황 (계속)

## Facilities Subject to Fire-fighting Regulation (cont'd)

단위 : 개소

Unit : each

연 별 및 읍 면 별	운수시설	의료시설	교육연구 시설	노유자 시설	수련시설	운동시설	업무시설	숙박시설	위락시설
Year & Eup and Myeon	Transport Facilities	Medical	Education and research	Facilities for old and youth	Training Facilities	Sporting Facilities	Business	Lodging	Amuse- ment Facilities
2011	-	3	36	36	-	-	74	50	-
2012	-	1	28	38	-	-	70	44	-
2013	-	1	32	61	-	-	200	51	-
2014	-	1	44	69	-	-	293	53	-
2015	3	1	40	72	5	11	299	53	50
<b>2016</b>	<b>3</b>	<b>1</b>	<b>36</b>	<b>39</b>	<b>5</b>	<b>9</b>	<b>256</b>	<b>43</b>	<b>44</b>
함양읍 Hamyang	2	1	9	29	2	6	54	23	38
마천면 Macheon	-	-	3	1	-	-	11	6	1
휴천면 Hyucheon	-	-	1	-	-	-	23	-	-
유림면 Yurim	-	-	3	2	-	1	11	-	1
수동면 Sudong	-	-	4	1	-	-	15	1	-
지곡면 Jigok	-	-	-	-	-	-	20	-	-
안의면 Anui	1	-	6	5	1	1	24	5	2
서하면 Seoha	-	-	3	-	-	-	12	2	-
서상면 Seosang	-	-	3	1	1	1	16	3	2
백전면 Baekjeon	-	-	2	-	1	-	25	1	-
병곡면 Byeonggok	-	-	2	-	-	-	20	2	-

## 소방대상물 현황 (계속)

## Facilities Subject to Fire-fighting Regulation (cont'd)

단위 : 개소

Unit : each

연 별 및 읍 면 별 Year & Eup and Myeon	공 장 Factory	창고시설 Warehouse	위험물저장 및 처리시설 Storage and handling of dangerous object	항공기 및 자동차 관련시설 Airplane and Automobile related Facilities	동식물 관련시설 Animal, plant related	분뇨및 쓰레기 처리시설 Waste and Soil Treatment Facilities	교정 및 군사시설 Correction and Military Facilities	방송통신 시설 Broadcasting and Communi- cation Facilities
2011	78	54	37	8	61	-	-	3
2012	83	54	37	8	103	-	-	2
2013	99	287	37	12	260	-	2	5
2014	173	679	44	24	1,115	-	1	9
2015	171	668	44	20	1,110	15	3	9
<b>2016</b>	<b>100</b>	<b>555</b>	<b>33</b>	<b>15</b>	<b>850</b>	<b>14</b>	<b>2</b>	<b>5</b>
함 양 읍 Hamyang	22	116	13	12	166	6	1	4
마 천 면 Macheon	5	28	2	-	44	1	-	1
휴 천 면 Hyucheon	3	61	1	-	84	-	-	-
유 림 면 Yurim	4	30	1	3	61	2	-	-
수 동 면 Sudong	28	70	6	-	83	1	-	-
지 곡 면 Jigok	11	31	4	-	57	-	-	-
안 의 면 Anui	17	61	3	-	152	1	-	-
서 하 면 Seoha	5	37	1	-	44	-	-	-
서 상 면 Seosang	2	32	1	-	36	-	1	-
백 전 면 Baekjeon	2	43	-	-	64	-	-	-
병 곡 면 Byeonggok	1	46	1	-	59	3	-	-

## 소방대상물 현황 (계속)

## Facilities Subject to Fire-fighting Regulation (cont'd)

단위 : 개소

Unit : each

연 별 및 읍 면 별	발전시설 Facilities for Electricity Generation	묘지관련 시설 Cemeteries	관광휴게 시설 Tourism	장례식장 Fueal halls	전시시설 Exhibition	지하가 Under- ground arcade	지하구 Under- ground tunnels	문화재 Cultural property	복합 건축물 Complex building
2011	-	-	5	-	-	4	-	22	10
2012	-	-	5	2	-	4	-	25	1
2013	-	-	7	2	-	4	-	23	4
2014	-	-	10	3	-	3	-	25	9
2015	1	1	10	2	-	10	0	25	85
<b>2016</b>	<b>2</b>	<b>1</b>	<b>8</b>	<b>2</b>	<b>-</b>	<b>14</b>	<b>0</b>	<b>24</b>	<b>16</b>
함양읍 Hamyang	-	-	-	2	-	-	-	4	16
마천면 Macheon	-	-	3	-	-	-	-	-	-
휴천면 Hyucheon	-	-	-	-	-	-	-	-	-
유림면 Yurim	-	-	-	-	-	-	-	-	-
수동면 Sudong	1	-	-	-	-	2	-	3	-
지곡면 Jigok	-	1	2	-	-	2	-	6	-
안의면 Anui	-	-	2	-	-	-	-	5	-
서하면 Seoha	-	-	-	-	-	-	-	3	-
서상면 Seosang	-	-	1	-	-	2	-	-	-
백전면 Baekjeon	1	-	-	-	-	4	-	-	-
병곡면 Byeonggok	-	-	-	-	-	4	-	3	-

## 24. 위험물제조소 설치현황

## Manufactory, Stores and Agencies of Dangerous Objects

단위 : 개소

Unit : number

연 별 및 읍 면 별 Year & Eup and Myeon	총 계 Total	제조소 Manufac- tory	주요 취급소 Major agencies				
			소 계	주 유	판 매	이 송	일 반
			Sub-total	Fueling	Selling	Transferring	General
2011	174	-	37	-	-	-	-
2012	174	-	37	-	-	-	-
2013	176	-	37	-	-	-	-
2014	169	-	36	-	-	-	-
2015	168	-	43	36	-	-	7
<b>2016</b>	<b>164</b>		<b>42</b>	<b>35</b>	<b>-</b>	<b>-</b>	<b>7</b>
함양읍 Hamyang	58	-	13	11	-	-	2
마천면 Macheon	8	-	2	2	-	-	-
휴천면 Hyucheon	4	-	1	1	-	-	-
유림면 Yurim	11	-	2	2	-	-	-
수동면 Sudong	40	-	11	6	-	-	5
지곡면 Jigok	17	-	5	5	-	-	-
안의면 Anui	16	-	4	4	-	-	-
서하면 Seoha	3	-	1	1	-	-	-
서상면 Seosang	8	-	2	2	-	-	-
백전면 Baekjeon	-	-	-	-	-	-	-
병곡면 Byeonggok	3	-	1	1	-	-	-

자료 : 함양소방서

## 위험물제조소 등 설치 현황 (계속)

## Manufactory, Stores and Agencies of Dangerous Objects (cont'd)

단위 : 개소

Unit : number

연 별 및 읍 면 별 Year & Eup and Myeon	저 장 소 Storage								
	소 계 Sub- total	옥 내 Inside storage room	옥외탱크 Outside tank	옥내탱크 Inside tank	지하탱크 Below ground tank	간이탱크 Simp- licity tank	이동탱크 Moving tank	옥 외 Yard	암반탱크 Base- rock tank
2011							60		-
2012							62		-
2013							60		-
2014							58		-
2015	125	2	19	36	7	-	58	3	-
<b>2016</b>	<b>122</b>	<b>2</b>	<b>19</b>	<b>36</b>	<b>7</b>	<b>-</b>	<b>55</b>	<b>3</b>	<b>-</b>
함양읍 Hamyang	45	-	4	18	4	-	17	-	-
마천면 Macheon	6	-	1	1	-	-	3	-	-
휴천면 Hyucheon	3	-	1	-	-	-	2	-	-
유림면 Yurim	9	-	-	4	-	-	5	-	-
수동면 Sudong	29	2	12	3	1	-	8	3	-
지곡면 Jigok	12	-	1	4	-	-	7	-	-
안의면 Anui	11	-	-	3	-	-	8	-	-
서하면 Seoha	2	-	-	-	-	-	2	-	-
서상면 Seosang	6	-	-	3	2	-	1	-	-
백전면 Baekjeon	-	-	-	-	-	-	-	-	-
병곡면 Byeonggok	2	-	-	-	-	-	2	-	-

## 25. 교통사고 발생 (자동차) Traffic Accidents (automobile)

단위 : 건, 명

Unit : case, person

연 별 Year	발 생 건 수 Cases		사 망 자 Killed		부 상 자 Injured	
	자동차 1만대당 Per 10 thousand automobile		인구 10만명당 Per 100 thousand person		인구 10만명당 Per 100 thousand person	
2011	197	-	10	-	287	-
2012	185	-	12	-	233	-
2013	198	-	13	-	248	-
2014	176	-	12	-	246	-
2015	165	-	9	-	233	-
<b>2016</b>	<b>185</b>	<b>-</b>	<b>6</b>	<b>-</b>	<b>257</b>	<b>-</b>

연 별 Year	사고유형별 By type of traffic accident				자동차종류별 By kind of vehicles					
	차대사람 Vehicle to person	차대차 Vehicle to vehicle	차량단독 Vehicle only	철도건널목 Railway crossing	승용차 Passen- ger car	승합차 Bus	화 물 Truck	특 수 Special car	이륜차 Motor cycle	기 타 Other
2011	27	153	17	-	83	17	65	-	26	6
2012	27	136	22	-	86	15	53	-	22	9
2013	34	151	13	-	93	9	56	3	25	15
2014	28	131	17	-	85	5	49	-	9	28
2015	21	128	16	-	83	2	46	-	16	14
<b>2016</b>	<b>30</b>	<b>123</b>	<b>32</b>	<b>-</b>	<b>76</b>	<b>8</b>	<b>57</b>	<b>-</b>	<b>16</b>	<b>28</b>

자료 : 함양경찰서

## 26. 자동차 단속 및 처리

### Traffic Regulation and Punishment of Violations

단위 : 건

Unit : case

연 별 Year	건 수 Cases	위 반 사 항 By Violation						
		중앙선침범 Central line	속 도 Speed limit	추 월 Over passing	회 전 U-Turn	음주운전 Drunk driving	무면허 Non-licen se	차로위반 Line
2011	2,603	2	467	5	-	239	60	1
2012	793	3	271	-	2	111	48	3
2013	1,740	6	188	-	2	106	54	2
2014	2,473	4	218	-	-	99	44	7
2015	4,672	11	218	-	-	114	69	-
<b>2016</b>	<b>12,322</b>	<b>32</b>	<b>8,073</b>	<b>-</b>	<b>-</b>	<b>188</b>	<b>111</b>	<b>-</b>

연 별 Year	위 반 사 항 By Violation							
	신호위반 Signal	정원초과 Over capacity	주정차 Illegal parking	불법영업 Illegal business	적재초과 Over loaded	정비불량 Poor mainte- nance	안전띠미착용 Seat belt	기 타 Others
2011	91	-	4	-	53	-	1,064	617
2012	147	-	1	-	64	-	9	134
2013	63	1	18	-	50	-	1,032	218
2014	109	-	28	-	33	-	1,685	246
2015	2,220	-	-	-	-	-	1,051	989
<b>2016</b>	<b>1,776</b>	<b>-</b>	<b>-</b>	<b>-</b>	<b>-</b>	<b>-</b>	<b>965</b>	<b>1,177</b>

자료 : 함양경찰서



## 자동차 단속 및 처리 (계속)

## Traffic Regulation and Punishment of Violations (Cont'd)

단위 : 건

연 별 Year	차 종 별 By type of automobile				
	승 합 차	승 용 차	화 물 차	이 룬 차	기 타 (특수차)
	Bus	Passenger car	Truck	Motor cycle	Other
2011	113	1,355	735	355	45
2012	93	369	255	37	39
2013	571	6,516	2,420	230	126
2014	765	7,936	2,978	79	128
2015	208	2,440	1,172	240	84
<b>2016</b>	<b>99</b>	<b>1,507</b>	<b>949</b>	<b>526</b>	<b>108</b>

연 별 Year	용 도 별 By use			처 리 상 황 By punishment			
	사 업 용	비사업용	기 타	입 건	즉 심	통고처분	기 타
	Business	Non business	Other	Prosecuted	Simple Judgement	Notice	Other
2011	173	2,369	61	299	-	2,304	-
2012	91	667	35	159	-	634	-
2013	720	9,113	30	-	-	9,863	-
2014	848	11,017	21	-	-	2,330	-
2015	270	3,843	31	185	528	3,959	-
<b>2016</b>	<b>246</b>	<b>2,883</b>	<b>60</b>	<b>185</b>	<b>-</b>	<b>3,004</b>	<b>-</b>

## 27. 외국 자매도시와의 교류현황

## Goodwill Exchange Relations with Cities/Local in Foreign Countries

단위 : 건

Unit : case

연 별 Year	자매결연 지역 Foreign city / local area for goodwill exchange relations	자매결연 일자 Date of establishment of goodwill exchange relations	교 류 현 황 <sup>1)</sup> Number of interchanges	
			상호교류 (인적교류) (건) Personnel	민간교류 (경제교류) (건) Civilian
2014	미국 뉴욕주 나소 햄스테드타운	2005. 5. 10.		
	중국 강소성 양주시	2007. 3. 21.		
	중국 길림성 통화시 휘남현	2008. 9. 26.		
	베트남 광남성 남짜미현	2015. 4. 21.		
	중국 섬서성 함양시	2015. 5. 26.		
	베트남 한인회 총 연합회	2015. 7. 30.		
2015	미국 뉴욕주 나소 햄스테드타운	2005. 5. 10.		
	중국 강소성 양주시	2007. 3. 21.		
	중국 길림성 통화시 휘남현	2008. 9. 26.		
	베트남 광남성 남짜미현	2015. 4. 21.		
	중국 섬서성 함양시	2015. 5. 26.		
	베트남 한인회 총 연합회	2015. 7. 30.		
2016	중국 길림성 통화시 휘남현	2008. 9. 26.		
	베트남 광남성 남짜미현	2015. 4. 21.		
	중국 섬서성 함양시	2015. 5. 26.		
	베트남 한인회 총 연합회	2015. 7. 30.		
	미국 몽고메리타운쉽	2016. 10. 01		

자료 : 행정과

XVII. 부 록  
APPENDIX



## 1.역대 군수 현황

대 번	성 명	재 임 기 간			출 생 지
		취임년월일	이임년월일	기 간	
1	임종국(林鐘國)	46. 04. 30	46. 11. 19	6월	...
2	박재관(朴在寬)	46. 11. 20	47. 09. 26	10월	...
3	조승래(趙升來)	47. 09. 27	49. 06. 21	1년 9월	...
4	김인제(金仁濟)	49. 06. 22	50. 05. 05	10월	함안군
5	배상갑(裴相甲)	50. 05. 06	51. 10. 14	1년 5월	함양군
6	조창제(趙昌濟)	51. 10. 15	53. 01. 05	1년 3월	함안군
7	정창현(鄭昌鉉)	53. 01. 06	54. 03. 28	1년 2월	함양군
8	신종철(申宗澈)	54. 03. 29	56. 04. 12	2년 1월	충 남
9	신종용(愼宗鎔)	56. 04. 13	57. 03. 27	1년	거창군
10	신의열(辛宜烈)	57. 03. 28	58. 03. 17	1년	울산시
11	송봉재(宋鳳在)	58. 03. 18	60. 05. 29	2년 2월	밀양군
12	이상철(李相轍)	60. 05. 30	61. 06. 30	1년 1월	동래군
13	백태흠(白兌鎔)	61. 07. 01	63. 02. 03	1년 7월	진양군
14	엄형휴(嚴亨休)	63. 02. 04	64. 09. 30	1년 8월	고성군
15	이선철(李善哲)	64. 10. 01	67. 12. 31	3년 3월	거창군
16	강삼희(姜三喜)	68. 01. 01	69. 08. 11	1년 8월	진양군
17	박경제(朴京濟)	69. 08. 12	70. 06. 11	10월	의령군
18	김상조(金相朝)	70. 08. 12	71. 08. 20	1년 3월	진주시
19	이재을(李在乙)	71. 08. 21	73. 06. 30	1년 10월	진양군
20	원종서(元鍾瑞)	73. 07. 01	75. 07. 10	2년	의령군
21	주성민(朱性敏)	75. 07. 11	77. 03. 07	1년 8월	부산시
22	여주환(呂鈺煥)	77. 03. 08	80. 03. 17	3년	경북성주
23	조규섭(趙圭燮)	80. 03. 18	81. 07. 11	1년 4월	함안군
24	임종택(林鍾擇)	81. 07. 12	82. 08. 19	1년 3월	고성군
25	이영택(李永鐸)	82. 09. 20	85. 03. 10	2년 6월	함안군
26	이남기(李南箕)	85. 03. 11	86. 12. 23	1년 9월	밀양군
27	조태기(曹太基)	86. 12. 24	88. 06. 10	1년 6월	산청군
28	최낙건(崔洛健)	88. 06. 11	90. 06. 06	2년	고성군
29	김인규(金麟圭)	90. 06. 07	92. 11. 16	2년 5월	마산시
30	문용술(文容述)	92. 11. 17	93. 04. 06	5월	김해군
31	공민배(孔民培)	93. 04. 07	94. 01. 02	9월	창원군
32	유효이(柳孝二)	94. 01. 03	94. 09. 30	9월	김해군
33	오경삼(吳敬三)	94. 10. 01	95. 06. 30	9월	진양군
34	정용규(鄭瑑圭)	95. 07. 01	99. 06. 30	4년	함양군
35	정용규(鄭瑑圭)	99. 07. 01	2002.06.30	4년	함양군
36	천사령(千士寧)	2002.07.01	2006.06.30	4년	함양군
37	천사령(千士寧)	2006.07.01	2010.06.30	4년	함양군
38	이철우(李哲雨)	2010.07.01	2011.07.29	1년	함양군
39	최완식(崔浣植)	2011.10.26	2013.02.28	1년 4월	함양군
40	임창호(林昌浩)	2013.04.25	2014.06.30	1년 2월	함양군
41	임창호(林昌浩)	2014.07.01	현재		함양군

## 2. 역대 부군수 현황

대 번	성 명	재 임 기 간			출 생 지
		취임년월일	이임년월일	기 간	
1	박지근	75. 01. 15	76. 02. 02	1년	부산시서구
2	황복성	76. 02. 03	76. 08. 31	7월	충남홍성군
3	정규수	76. 09. 01	77. 08. 03	11월	진해시
4	김현택	77. 08. 04	79. 08. 11	2년	충무시
5	양승철	79. 08. 12	81. 02. 05	1년 5월	밀양군
6	김희일	81. 02. 06	82. 09. 29	1년 8월	창녕군
7	최준학	85. 04. 13	87. 01. 20	1년 9월	거창군
8	박명현	87. 01. 21	88. 07. 28	1년 6월	부산시
9	강민석	88. 08. 10	91. 02. 11	2년 6월	진양군
10	김병오	91. 02. 11	94. 06. 30	3년 4월	함양군
11	노환성	94. 01. 14	95. 07. 25	1년 6월	진양군
12	원태	95. 07. 25	97. 01. 29	1년 6월	사천군
13	장석기	94. 01. 29	98. 07. 09	1년 5월	거창군
14	문삼홍	98. 07. 10	99. 07. 09	1년	통영시
15	구병태	99. 07. 22	2000. 07. 21	1년 6월	사천군
16	조용규	2001. 01. 02	2002. 02. 17	1년 1월	산청군
17	임석윤	2002. 02. 18	2003. 02. 28	1년	진주시
18	권영건	2003. 01. 13	2005. 01. 20	2년	통영시
19	최창목	2005. 01. 21	2005. 07. 17	1년 6월	거창군
20	김재기	2006. 07. 18	2007. 07. 03	1년	김해시
21	옥중석	2007. 07. 04	2008. 06. 24	11월	거제시
22	안쾌수	2008. 06. 25	2009. 06. 24	1년	김해시
23	강을안	2009. 07. 01	2009. 12. 31	6월	사천시
24	강중구	2010. 01. 04	2010. 06. 31	6월	고성군
25	허중구	2010. 07. 12	2012. 01. 09	1년 6월	거제시
26	천성봉	2012. 01. 10	2013. 01. 30	1년	고성군
27	김종호	2013. 01. 31	2013. 12. 25	10월	통영시
28	강영철	2013. 12. 26	2014. 07. 07	7월	창원시
28	김종연	2014. 07. 08.	2015. 06. 29	1년	진주시
29	정한록	2015. 06. 29	2016. 06. 24	1년	진주시
30	손병규	2016. 06. 24	2017. 06. 29	1년	밀양시

### 3. 각실과 소장 현황

직 위	성 명	발령년월일	본 적
기 획 감 사 실 장	홍경태	2016. 07. 04.	함양군
주 민 생 활 지 원 실 장	이태식	2016. 01. 11.	함양군
행 정 과 장	전병선	2015. 07. 01.	함양군
재 무 과 장	정대훈	2016. 01. 11.	함양군
민 원 과 장	강석봉	2016. 01. 11.	함양군
문 화 관 광 과 장	이노태	2016. 01. 11.	함양군
산 립 녹 지 과 장	정민수	2015. 01. 12.	함양군
경 제 과 장	박영진	2016. 07. 04.	함양군
건 설 교 통 과 장	배덕수	2016. 01. 11.	함양군
안 전 관 리 과 장	박동수	2015. 01. 12.	함양군
도 시 환 경 과 장	박영준	2016. 07. 04.	함양군
지 역 발 전 과 장	홍화섭	2016. 07. 04.	함양군
의 회 사 무 과 장	정태양	2016. 01. 11.	함양군
전 문 위 원	김용춘	2016. 07. 04.	함양군
전 문 위 원	이규봉	2016. 07. 04.	함양군
보 건 소 장	진종규	2016. 07. 04.	함양군
농업기술센터소장	정재호	2015. 07. 01.	함양군
상하수도사업소장	강현관	2015. 07. 01.	함양군
문화시설사업소장	정종훈	2016. 07. 04.	함양군
농 축 산 과 장	박윤희	2016. 07. 04.	양산시
작 물 지 원 과 장	박상규	2015. 07. 01	함양군
농 업 지 원 과 장	박호영	2015. 07. 01.	함양군

## 4. 역대 읍면장 현황

구 분	대 번	성 명	재 임 기 간	
			취임년월일	이임년월일
함양읍	1	한 봉 희	57. 12. 05	58. 10. 30
	2	박 영 희	59. 12. 05	60. 12. 30
	3	박 승 규	61. 01. 01	61. 12. 30
	4	차 태 영	62. 01. 01	62. 12. 15
	5	강 현 옥	62. 12. 06	67. 12. 29
	6	임 경 래	67. 02. 30	76. 12. 30
	7	강 형 옥	77. 02. 01	88. 01. 26
	8	김 재 민	88. 02. 05	95. 03. 24
	9	정 재 일	95. 03. 25	95. 07. 20
	10	강 대 옥	95. 07. 21	97. 12. 31
	11	권 위 수	98. 01. 01	98. 09. 18
	12	한 재 송	98. 09. 19	99. 10. 21
	13	배 종 원	99. 10. 22	2000. 01. 12
	14	김 종 완	2000. 01. 13	2001. 08. 09
	15	강 석 규	2001. 08. 10	2002. 10. 31
	16	박 영 일	2002. 11. 01	2005. 04. 17
	17	문 정 섭	2005. 04. 18	2005. 02. 14
	18	장 주 현	2007. 02. 15	2008. 03. 17
	19	강 정 순	2008. 03. 18	2009. 08. 09
	20	한 경 택	2009. 08. 10	2010. 07. 01.
	21	구 영 복	2010. 07. 02	2010. 12. 31
	22	공 태 정	2011. 01. 01	2012. 01. 10
	23	홍 경 태	2012. 01. 11	2013. 06. 02
	24	이 용 기	2013. 06. 03	2014. 07. 13
	25	강 명 구	2014. 07. 14	2015. 06. 30
	26	강 성 갑	2015. 07. 01	2016. 07. 03
	27	하 성 수	2016. 07. 04	현 재
마천면	1	서 중 오	...	...
	2	강 희 춘	...	...
	3	김 재 수	...	...
	4	곽 성 태	...	...
	5	곽 태 순	61. 10	62. 04. 01
	6	곽 성 준	62. 04. 23	65. 01. 04
	7	박 근 서	65. 02. 24	66. 06. 17
	8	곽 성 준	66. 06. 23	73. 05. 24
	9	심 금 용	73. 06. 01	76. 06. 19
	10	임 현 철	76. 07. 01	83. 09. 07
	11	홍 종 갑	83. 09. 09	85. 07. 14
	12	임 학 문	84. 07. 15	89. 05. 15
	13	김 태 석	89. 08. 16	91. 12. 31
	14	양 기 락	82. 01. 01	95. 04. 03
	15	송 한 영	95. 04. 03	96. 08. 01
	16	유 도 권	96. 08. 01	99. 10. 21
	17	문 정 섭	98. 08. 01	99. 10. 21
	18	정 상 기	99. 10. 22	2001. 08. 09
	19	윤 기 상	2001. 08. 10	2003. 11. 09
	20	김 병 렬	2003. 11. 10	2005. 04. 17



## 역대 읍면장 현황 (계속)

구 분	대 번	성 명	재 임 기 간	
			취임년월일	이임년월일
마천면	21	최 상 도	2005. 04. 18	2006. 02. 14
	22	구 영 복	2006. 02. 15	2007. 02. 14
	23	김 영 철	2007. 02. 15	2008. 03. 17
	24	정 태 양	2008. 03. 18	2009. 01. 27
	25	주 명 수	2009. 01. 28	2010. 12. 31
	26	이 현 규	2011. 01. 01	2014. 07. 13
	27	하 성 수	2014. 07. 14	2016. 01. 10
	28	이 재 욱	2016. 01. 11	현 재
휴천면	1	이 경 대	1945	1946
	2	허 토 원	1947	1948
	3	정 락 현	1948	1950
	4	정 종 욱	1950	1956
	5	김 수 갑	1957	1960
	6	박 정 식	1960	1961
	7	정 준 석	1961	1965
	8	박 연 식	1966	1971
	9	정 종 화	1971	82. 09. 14
	10	김 태 석	82. 09. 15	85. 07. 14
	11	강 오 석	85. 07. 15	86. 07. 14
	12	김 태 석	86. 07. 15	89. 05. 15
	13	강 오 석	89. 05. 15	91. 12. 31
	14	김 태 석	92. 01. 01	93. 06. 30
	15	강 인 국	93. 07. 01	95. 07. 01
	16	김 종 완	95. 07. 05	97. 12. 31
	17	정 상 기	98. 01. 01	98. 07. 30
	18	유 도 권	98. 08. 01	2000. 07. 01
	19	최 상 도	2000. 07. 02	2002. 10. 31
	20	김 병 열	2002. 11. 01	2003. 11. 09
	21	구 영 복	2003. 11. 10	2005. 04. 06
	22	임 채 범	2005. 04. 18	2006. 02. 14
	23	강 명 구	2006. 02. 15	2007. 08. 09
	24	임 창 덕	2007. 08. 10	2008. 10. 22
	25	김 종 하	2008. 10. 22	2009. 01. 27
	26	정 태 양	2009. 01. 28	2010. 06. 31
	27	한 경 택	2010. 07. 02	2012. 01. 11
	28	박 동 서	2012. 01. 11	2013. 06. 02
	29	이 노 태	2013. 06. 03	2016. 01. 10
	30	전 정 숙	2016. 01. 11	현 재
유림면	1	서 정 원	49. 05. 14	52. 05. 05
	2	김 한 상	52. 05. 05	59. 08. 07
	3	정 한 석	59. 08. 13	60. 11. 29
	4	박 영 진	60. 02. 26	61. 06. 20
	5	박 근 서	61. 02. 23	63. 04. 21
	6	정 순 관	63. 06. 30	64. 09. 30
	7	박 영 진	64. 12. 18	68. 11. 15
	8	정 무 상	68. 11. 15	68. 12. 21

## 역대 읍면장 현황 (계속)

구 분	대 번	성 명	재 임 기 간		
			취임년월일	이임년월일	
유림면	9	박 근 서	68. 12. 19	70. 06. 27	
	10	노 환 옥	70. 06. 28	74. 05. 10	
	11	배 희 복	74. 05. 10	74. 06. 15	
	12	박 학 문	74. 06. 15	85. 07. 14	
	13	홍 중 갑	85. 07. 15	86. 07. 14	
	14	강 오 석	86. 07. 15	89. 05. 14	
	15	임 학 문	89. 05. 15	93. 06. 30	
	16	박 종 호	93. 07. 01	96. 01. 08	
	17	최 완 식	96. 10. 14	98. 07. 30	
	18	김 중 완	98. 08. 01	2000. 01. 12	
	19	강 정 순	2000. 01. 13	2002. 10. 31	
	20	여 운 보	2002. 11. 01	2003. 04. 06	
	21	임 재 춘	2003. 04. 07	2003. 11. 09	
	22	윤 기 상	2003. 11. 10	2005. 04. 17	
	23	장 주 현	2005. 04. 18	2005. 02. 14	
	24	윤 기 상	2007. 02. 15	2007. 08. 09	
	25	강 성 갑	2007. 08. 10	2009. 01. 27	
	26	공 태 정	2009. 01. 28	2010. 01. 28	
	27	여 운 보	2010. 01. 29	2010. 12. 31	
	28	정 태 양	2011. 01. 01	2012. 01. 10	
	29	최 인 호	2012. 01. 11	2014. 07. 13	
	30	정 재 호	2014. 07. 14	2015. 06. 30	
	31	박 윤 호	2015. 07. 01	2016. 01. 10	
	32	한 옥 현	2016. 01. 11	현 재	
	수동면	1	임 채 상	1945	51. 10. 01
		2	박 태 홍	51. 10. 09	52. 09. 03
		3	이 조 대	53. 09. 07	53. 03. 05
		4	정 현 석	53. 04. 10	54. 03. 20
		5	정 용 현	54. 09. 27	57. 07. 10
		6	정 현 석	57. 08. 18	60. 08. 17
		7	임 원 섭	60. 12. 26	61. 06. 20
		8	정 병 수	61. 02. 23	70. 05. 17
9		박 석 규	70. 07. 17	78. 06. 17	
10		정 병 옥	78. 06. 19	80. 07. 15	
11		박 경 옥	80. 07. 15	93. 06. 30	
12		성 동 찬	93. 07. 01	96. 01. 07	
13		박 종 호	96. 01. 08	96. 12. 31	
14		박 영 일	97. 01. 07	97. 12. 31	
15		김 중 완	98. 01. 01	98. 07. 31	
16		구 영 복	98. 08. 01	2001. 08. 09	
17		임 채 숙	2001. 08. 09	2003. 11. 09	
18		장 주 현	2003. 11. 09	2005. 04. 17	
19		임 창 덕	2005. 04. 18	2006. 09. 20	
20		한 경택	2006. 09. 21	2008. 03. 17	
21		최 상 도	2008. 03. 18	2009. 08. 09	
22		하 경 천	2009. 08. 10	2010. 01. 25	
23		강 석 봉	2010. 04. 16	2010. 12. 31	

## 역대 읍면장 현황 (계속)

구 분	대 번	성 명	재 임 기 간	
			취임년월일	이임년월일
수동면	24	최 문 급	2011. 01. 01	2012. 07. 08
	25	최 용 배	2012. 07. 09	2013. 09. 02
	26	진 중 규	2013. 09. 03	2015. 06. 30
	27	심 석 상	2015. 07. 01	2016. 01. 10
	28	임 채 호	2016. 01. 11	현 재
지곡면	1	정 단 상	45. 08. 20	46. 07. 08
	2	이 만 준	46. 07. 19	47. 01. 23
	3	정 갑 상	47. 01. 24	56. 07. 26
	4	허 태 오	56. 07. 27	59. 07. 10
	5	조 용 진	59. 07. 11	61. 03. 15
	6	허 태 오	61. 03. 16	62. 06. 22
	7	정 운 상	61. 06. 23	80. 06. 12
	8	홍 중 갑	80. 06. 13	83. 09. 07
	9	정 병 연	83. 09. 09	83. 12. 12
	10	강 오 석	83. 12. 31	85. 07. 14
	11	김 태 석	85. 07. 15	86. 07. 14
	12	정 종 섭	86. 07. 15	89. 05. 24
	13	구 자 종	89. 05. 25	93. 06. 30
	14	박 승 도	93. 07. 01	98. 06. 30
	15	정 병 관	98. 08. 01	99. 09. 05
	16	문 정 섭	99. 10. 22	2001. 08. 09
	17	공 태 정	2001. 08. 10	2003. 11. 09
	18	송 경 영	2003. 11. 10	2005. 04. 17
	19	김 종 완	2005. 04. 18	2006. 02. 14
	20	김 영 호	2006. 02. 15	2006. 09. 20
	21	홍 경 태	2006. 09. 21	2008. 03. 17
	22	노 화 영	2008. 03. 18	2009. 06. 30
	23	김 영 철	2009. 08. 10	2010. 01. 01
	24	이 용 기	2010. 07. 02	2011. 08. 17
	25	노 윤 섭	2011. 08. 18	2013. 01. 02
	26	하 성 수	2013. 01. 03	2013. 09. 02
	27	최 용 배	2013. 09. 03	2015. 06. 30
	28	박 영 한	2015. 07. 01	현 재
안의면	1	이 시 우	...	...
	2	김 순 종	...	...
	3	하 중 관	...	...
	4	김 용 관	...	...
	5	최 조 봉	56	61. 09. 21
	6	정 규 섭	61. 07. 13	67. 07. 19
	7	하 경 명	67. 12. 19	74. 06. 13
	8	정 명 수	74. 08. 01	...
	9	이 강 택	78. 10. 24	85. 06. 16
	10	정 종 섭	85. 07. 15	86. 07. 14
	11	정 상 진	86. 07. 15	95. 03. 17
	12	한 재 송	95. 03. 18	96. 08. 01
	13	송 경 영	96. 08. 01	98. 07. 31

## 역대 읍면장 현황 (계속)

구 분	대 번	성 명	재 임 기 간	
			취임년월일	이임년월일
안의면	14	최 완 식	98. 08. 01	01. 09. 08
	15	노 화 영	01. 09. 09	03. 11. 09
	16	송 한 영	03. 11. 10	07. 02. 14
	17	김 경 두	07. 02. 15	10. 01. 28
	18	최 문 급	2010. 01. 29	2010. 12. 31
	19	최 용 배	2011. 01 .01	2012. 07. 08
	20	최 문 급	2012. 07. 09	2013. 06. 02
	21	김 수 안	2013. 06. 03	2015. 01. 11
	22	이 창 규	2015. 01. 12	2016. 01. 10
	23	조 성 제	2016. 01. 11	현 재
서하면	1	김 영 조	45. 12. 30	56. 07. 12
	2	박 동 춘	56. 08. 08	60. 06. 19
	3	임 채 용	60. 08. 20	61. 06. 20
	4	김 병 수	61. 06. 03	63. 12. 15
	5	안 영 준	63. 12. 09	66. 04. 10
	6	박 근 서	66. 06. 17	68. 12. 19
	7	전 병 수	68. 12. 09	74. 04. 26
	8	이 종 민	74. 04. 07	76. 03. 15
	9	홍 종 갑	76. 03. 06	80. 06. 12
	10	정 병 연	80. 06. 13	83. 09. 07
	11	조 성 진	83. 09. 09	84. 06. 30
	12	김 현 철	84. 07. 01	90. 06. 30
	13	강 인 국	90. 07. 02	91. 12. 31
	14	박 종 호	92. 01. 01	83. 06. 30
	15	이 일 수	93. 07. 01	98. 06. 30
	16	임 재 춘	98. 07. 01	2002. 10. 31
	17	이 상 훈	2002. 11. 01	2004. 03. 10
18	임 재 춘	2004. 03. 11	2005. 04. 17	
19	송 경 영	2005. 04. 18	2006. 02. 14	
20	최 문 급	2006. 02. 15	2008. 03. 17	
21	이 용 기	2008. 03. 18	2009. 08. 09	
22	채 경 실	2009. 08. 10	2010. 02. 22	
23	정 대 훈	2010. 03. 05	2013. 06. 02	
24	전 병 선	2013. 06. 03	2014. 07. 13	
25	박 영 진	2014. 07. 14	2015. 06. 30	
26	이 정 오	2015. 07. 01	2016. 06. 30	
27	김 내 현	2016. 07. 04	현 재	
서상면	1	진 상 대	45. 12. 31	51. 08. 24
	2	김 봉 규	51. 08. 25	59. 08. 12
	3	김 진 곤	59. 08. 13	60. 12. 20
	4	강 정 석	60. 12. 27	61. 07. 12
	5	이 연 정	61. 07. 13	63. 07. 13
	6	장 순 갑	63. 07. 26	76. 03. 20
	7	박 성 대	76. 03. 21	84. 06. 30
	8	박 동 선	84. 07. 01	91. 12. 31
	9	강 오 석	92. 01. 01	93. 06. 30

## 역대 읍면장 현황 (계속)

구 분	대 번	성 명	재 임 기 간	
			취임년월일	이임년월일
서상면	10	박 종 환	93. 07. 01	98. 06. 30
	11	송 경 영	98. 08. 01	99. 10. 21
	12	김 진 곤	99. 10. 22	2002. 10. 31
	13	장 석 규	2002. 11. 01	2003. 06. 05
	14	조 의 계	2003. 06. 09	2004. 05. 14
	15	김 영 섭	2004. 06. 25	2005. 10. 17
	16	윤 기 상	2005. 10. 18	2007. 02. 14
	17	박 해 룡	2007. 02. 15	2008. 03. 17
	18	이 태 식	2008. 03. 18	2009. 08. 09
	19	김 수 안	2009. 08. 10	2011. 01. 16
	20	성 병 호	2011. 01. 17	2012. 01. 10
	21	이 동 술	2012. 01. 11	2015. 06. 30
	22	박 영 진	2015. 07. 01	2016. 07. 03
	23	배 성 훈	2016. 07. 04	현 재
백전면	1	정 연 섭	41. 05. 05	45. 12. 24
	2	박 병 관	42. 12. 25	52. 05. 09
	3	노 환 옥	52. 05. 10	56. 07. 16
	4	박 명 호	56. 07. 17	61. 01. 05
	5	강 철 성	61. 01. 06	61. 07. 01
	6	임 병 문	61. 07. 02	61. 09. 30
	7	정 순 관	61. 10. 01	62. 04. 16
	8	박 근 서	62. 04. 17	63. 07. 30
	9	노 환 옥	63. 07. 31	72. 09. 01
	10	박 승 태	72. 09. 02	80. 07. 15
	11	조 성 건	80. 07. 15	83. 09. 07
	12	임 현 철	83. 09. 09	84. 06. 30
	13	조 성 건	84. 07. 01	86. 07. 14
	14	양 기 락	86. 07. 15	89. 05. 14
	15	정 중 섭	89. 05. 15	83. 06. 30
	16	오 택 훈	93. 07. 01	98. 06. 30
	17	정 상 기	98. 07. 01	99. 10. 21
	18	김 병 열	99. 10. 22	2002. 10. 31
	19	최 상 도	2002. 11. 01	2005. 04. 17
	20	김 진 곤	2005. 04. 18	2006. 02. 14
	21	공 태 정	2006. 02. 15	2007. 08. 09
	22	하 성 수	2007. 08. 10	2009. 02. 12
	23	박 동 서	2009. 02. 13	2012. 01. 10
	24	김 영 철	2012. 01. 11	2014. 01. 12
	25	전 양 식	2014. 01. 13	2014. 12. 23
	26	정 태 양	2015. 01. 12	2016. 01. 10
	27	최 광 정	2016. 01. 11	현 재
병곡면	1	박 만 성	48. 08. 15	57. 08. 07
	2	강 신 옥	57. 08. 08	61. 06. 20
	3	하 중 현	61. 06. 23	64. 12. 18
	4	정 순 관	64. 12. 19	65. 10. 04
	5	박 병 우	65. 11. 08	76. 08. 16

## 역대 읍면장 현황 (계속)

구 분	대 번	성 명	재 임 기 간	
			취임년월일	이임년월일
병곡면	6	정 만 주	76. 08. 27	81. 04. 06
	7	정 종 섭	81. 04. 07	85. 07. 14
	8	구 자 종	85. 07. 15	89. 05. 14
	9	양 기 략	89. 05. 15	91. 12. 31
	10	강 인 국	92. 01. 01	93. 06. 30
	11	강 오 석	93. 07. 01	95. 06. 30
	12	문 정 섭	95. 07. 04	96. 08. 01
	13	송 한 영	96. 08. 01	98. 12. 31
	14	김 진 곤	98. 01. 01	99. 10. 31
	15	공 태 정	99. 10. 22	2001. 08. 10
	16	구 영 복	2001. 08. 10	2003. 11. 09
	17	정 상 기	2003. 11. 10	2005. 04. 17
	18	한 경 택	2005. 04. 18	2006. 09. 20
	19	노 화 영	2006. 09. 21	2008. 03. 17
	20	하 우 현	2008. 03. 18	2009. 01. 27
	21	하 성 수	2009. 02. 13	2010. 01. 12
	22	김 영 자	2010. 01. 26	2010. 12. 31
	23	강 성 갑	2011. 01. 01	2013. 01. 02
	24	배 한 복	2013. 01. 03	2013. 06. 02
	25	하 우 현	2013. 06. 03	2014. 01. 12
	26	박 동 수	2014. 01. 13	2015. 01. 11
	27	이 봉 희	2015. 01. 12	2016. 01. 10
	28	정 복 만	2016. 01. 11	현 재

## 5. 역대 도의원 현황

대 수	선 거 구	선거년월일	성 명	학 력	직 업	비 고
1	咸陽郡 一 圓	1952. 05. 10	정 중 현 김 수 용	國 卒 大 卒	도精業 運輸業	
2	咸陽地區 安義地區	1956. 08. 13	한 두 영 김 수 용	高 卒 高 卒	農業 運輸業	
3	咸陽地區 安義地區	1960. 12. 12	김 영 식 김 수 용	高 卒 大 卒	新聞記者 事業	
4	第 1 選舉區 第 2 選舉區	1991. 06. 20	하 두 현 이 중 우	大 卒 大 卒	藥師 農業	
5	第 1 選舉區 第 2 選舉區	1995. 06. 27	이 창 구 윤 학 송	大 卒 大 卒	農業	
6	第 1 選舉區 第 2 選舉區	1998. 06. 04	홍 영 옥 윤 학 송	大 卒 大 卒	建設業 農業	
7	第 1 選舉區 第 2 選舉區	2002. 06. 19	임 창 호 송 기 원	中 卒 高 卒	建設業	
8	第 1 選舉區 第 2 選舉區	2006. 07. 01	임 창 호 송 경 영	高 卒 高 卒	建設業 農業	
9	第 1 選舉區	2007. 12. 19	문 정 섭	高 卒	農業	보궐당선
10	第 1 選舉區	2010. 06. 02	서 춘 수	大 卒	도의원	
11	第 1 選舉區	2011. 10. 26	이 영 재	大 卒	도의원	보궐당선
12	第 1 選舉區	2014. 06. 04	진 병 영	大 卒	도의원	

## 6. 역대 도교육 위원 현황

대 수	성 명	주 소	생년월일	학 력	비 고
1	정 순 용	함양읍 용평리 611-9	1922. 02. 04	大 卒	
2	정 순 용	"	1922. 02. 04	大 卒	
3	이 연 근	진주시 평거동 191	1951. 01. 05	大 卒	
4	김 병 길	진주시 칠암동 503-10	1940. 05. 24	大 卒	
	이 연 근	진주시 평거동 191	1951. 01. 05	大 卒	
5	김 길 수	진주시 상봉동 1096	1952. 09. 11	大 卒	
	조 재 규	진주시 명석면 용산리 172	1956. 10. 25	大 卒	

## 7. 역대 군의원 현황

대 순	성 명	주 소	생년월일	직 업	전화번호
1 대	정 용 규	함양읍 백연리 361	34. 06. 21	농 업	962-7373
	김 원 식	함양읍 난평리 813	47. 09. 28	"	963-3472
	곽 성 준	-	-	-	-
	박 종 근	마천면 의탄리 1058	50. 09. 03	석 재 업	962-5089
	강 석 천	휴천면 문정일 314	56. 01. 04	농 업	962-9861
	강 선 권	유림면 옥매리 377	27. 11. 06	"	962-2786
	정 응 상	수동면 우명리 640	29. 11. 21	"	962-1262
	정 진 위	지곡면 공배리 522-3	36. 12. 30	"	962-7488
	이 종 진	안의면 대대리 5	26. 02. 24	"	962-0829
	임 현 철	서하면 상남리 568	29. 03. 29	"	963-2582
	홍 덕 용	서상면 상남리 568	58. 05. 11	"	963-0490
	정 봉 균	백전면 평정리 554	46. 10. 19	"	962-2131
	박 순 근	병곡면 연덕리 515	53. 02. 02	"	962-9229
2 대	김 원 식	함양읍 난평리 813	47. 09. 28	농 업	963-3472
	김 현 곤	마천면 가흥리 529-7	40. 03. 11	상 업	962-5007
	여 규 상	휴천면 호산리 556	39. 06. 11	농 업	963-6130
	김 해 석	유리면 화촌리 144	38. 02. 03	정 당 인	93-1817
	정 응 상	수동면 우명리 640	29. 11. 21	농 업	962-1262
	이 용 희	지곡면 공배리 26-10	53. 02. 23	토 건 업	962-7496
	정 상 진	안의면 교북리 399	42. 07. 30	상 업	962-4072
	박 우 흥	서하면 봉전리 1419	54. 10. 09	농 업	962-9132
	홍 덕 용	서상면 상남리 568	58. 05. 11	"	963-0492
	정 봉 균	백전면 평정리 554	46. 10. 19	"	962-2131
	박 순 근	병곡면 연덕리 515	53. 02. 02	"	962-8229



### 역대 군의원 현황(계속)

대 순	성 명	주 소	생년월일	직 업	전화번호
3 대	김 재 응	함양읍 용평리 626-3	58. 09. 22	농업	963-5929
	노 길 용	마천면 구양리 1167	45. 06. 16	농업	962-5470
	박 성 서	휴천면 호산리 490	54. 09. 25	농업	962-6137
	김 해 석	유림면 화촌리 144	38. 02. 03	농업	963-6363
	박 종 호	수동면 우명리 505	38. 11. 17	농업	962-1259
	정 진 위	지곡면 공배리 522-3	36. 12. 30	농업	962-7448
	송 기 원	안의면 석천리 264	40. 02. 08	농업	963-9884
	권 상 준	서하면 운곡리 1272	41. 04. 02	농업	962-9529
	전 재 봉	서상면 도천리 986-1	48. 12. 07	농업	963-0303
	백 상 현	백전면 대안리 657	60. 04. 04	농업	963-7787
	박 순 근	병곡면 연덕리 515	53. 02. 02	농업	962-8229
	4 대	김 재 응	함양읍 용평리 626-3	58. 09. 22	농업
문 호 성		마천면 강청리 169-3	53. 03. 26	상업	962-5345
박 성 서		휴천면 호산리 490	54. 09. 25	농업	962-6137
정 순 행		유림면 서주리 725	51. 09. 01	농업	962-5450
강 신 원		수동면 내백리 391-1	52. 05. 15	축산업	962-2134
유 상 기		지곡면 개평리 116	48. 02. 05	농업	964-1533
한 윤 용		안의면 당본리 105	49. 09. 09	상업	962-4467
권 상 준		서하면 운곡리 1272	41. 04. 02	농업	962-9529
전 재 봉		서상면 도천리 986-11	48. 12. 07	상업	963-0303
강 대 수		백전면 양백리 393	57. 11 .24	농업	962-8376
박 순 근		병곡면 연덕리 515	53. 02. 02	농업	962-8229

## 역대 군의원 현황(계속)

대 순	성 명	주 소	생년월일	직업	전화번호
5 대	배 종 원	함양읍 운림리 86	48. 01. 28		963-3525
	박 성 서	함양읍 교산리	54. 09. 25		962-6137
	강 대 수	백전면 양백리 393	57. 11. 24		962-8376
	권 갑 점	함양읍 교산리 328-1	62. 12. 03		963-8738
	노 길 용	마천면 구양리 1167	45. 06. 16		963-5472
	노 두 식	함양읍 교산리 293-2	56. 02. 18		962-3738
	신 판 수	안의면 황곡리 233	47. 08. 07		962-0862
	이 창 구	함양읍 백연리 381-1	52. 06. 13		963-8182
	임 춘 택	수동면 도북리 292	49. 05. 17		962-5963
	한 윤 용	안의면 당본리 105	49. 09. 09		962-4467
6 대	이 창 구	함양읍 백연리 381-1	55. 06. 22		963-8182
	황 태 진	함양읍 용평리 723-18	61. 01. 09		964-0070
	김 경 두	안의면 당본리 9-2	52. 03. 05		962-0535
	박 성 서	함양읍 교산리 위성A A-309	59. 01. 18		962-6137
	박 종 근	마천면 의탄리 1058-2	56. 07. 15		962-5089
	서 영 재	수동면 화산리 1058	66. 09. 30		963-2303
	안 남 연	함양읍 교산리 979-8	54. 05. 14		962-2971
	임 재 구	함양읍 교산리 980-5	61. 03. 17		963-9997
	최 병 상	지곡면 보산리 1151	66. 01. 20		962-7601
	노 길 용	마천면 구양리 1167	45. 06. 16		962-5470

## 역대 군의원 현황(계속)

대 순	성 명	주 소	생년월일	직업	전화번호
7 대	황 태 진	함양읍 원교길 36, 401호(미성하이츠빌)	60.02.21.		964-0070
	유 성 학	함양읍 함양여중길 6-1, 506호(반월맨션)	59.11.02.		963-4026
	박 준 석	안의면 이전길 26	67.11.15.		963-0850
	김 정 희	함양읍 함양여중길 6-1, 102호(반월맨션)	57.10.23		962-0192
	임 재 구	함양읍 함양로 1150	60.03.01.		963-9997
	박 기 정	함양읍 고운로 36	64.11.11.		963-2448
	박 용 운	마천면 당흥길 3	66.11.10.		963-5016
	박 병 옥	서상면 서상로 295	51.06.25.		963-0036
	이 경 규	마천면 백무동로 78-3	58.01.24.		963-4118
	김 윤 택	안의면 두항길 36-1	60.03.25.		962-1818

## 8. 관공서 및 주요기관 현황

2016. 12월

機 關 名	代表者姓名	住 所	電 話 番 號
함 양 군 청	임창호	함양읍 고운로 35	960-5000
함 양 경 찰 서	심태환	함양읍 학사루길 12	960-1211
경 상 남 도 함 양 교 육 지 원 청	김정옥	함양읍 함양로 1157	960-2702
함 양 소 방 서	이학성	함양읍 함양로 1179	960-9211
육 국 제 8 9 6 2 부 대 3 대 대	김지형	함양읍 용평리 8962	960-5803
농 협 은 행 (주) 함 양 군 지 부	여일구	함양읍 함양로 1141	960-3722
함 양 우 체 국	이종실	함양읍 학사루길 1	963-2008
창 원 지 방 법 원 함 양 등 기 소	박석순	함양읍 학사루길 8	963-2027
K T 함 양 지 점	정원복	함양읍 고운로 86	962-0007
국립농산물품질관리원함양산청출장소	김규섭	함양읍 함양남서로 1161-1	962-2310
한 국 전 력 공 사 함 양 지 사	노기상	함양읍 교산리 333-2	960-2200
대한지적공사울산·경남본부함양군지사	김돌식	함양읍 함양남서로 1219	963-3131
한국농어촌공사거창함양지사함양지소	문대곤	함양읍 함양로 1161	963-2011
서부지방산림관리청함양국유림관리소	안영섭	함양읍 함양로 1072	962-2510
국 민 건 강 보 험 공 단 거 창 지 사 장	이태열	거창읍 대동리 소만택지지구 4-1	940-1100
K T & G 거 창 · 함 양 지 점	하한수	거창읍 중앙로 92	943-0399
함 양 농 업 협 동 조 합 장	박상대	함양읍 한들로 121	963-3011
수 동 농 업 협 동 조 합	김해민	수동면 수동길 18	962-4716
지 곡 농 업 협 동 조 합	이양우	지곡면 지곡창촌길 5	962-7225
안 의 농 업 협 동 조 합	이상인	안의면 금성길 4-1	962-0600
함 양 산 청 축 산 업 협 동 조 합	양기한	함양읍 용평중앙길 7-9	964-0600
함 양 신 용 협 동 조 합	이성국	함양읍 고운로 60-1	963-7711
함 양 산 림 조 합	정옥상	함양읍 용평2길 22	963-8711
함 양 군 새 마 을 금 고 이 사 장	박경규	안의면 종로길 13-2	962-0011

### 9. 읍면 소재지 및 인접시군 거리표

단위 : km

咸陽											서울	340
12	栢田										全州	106.1
6	6	瓶谷									南原	43.2
8	20	4	池谷								金泉	101.3
6	18	12	14	水東							大邱	116.5
14	24	18	20	18	柳林						陝川	69.6
8	20	14	16	14	6	休川					居昌	36.8
26	38	32	34	32	14	18	馬川				釜山	201.8
20	32	26	12	14	32	28	46	安義			馬山	129.4
34	46	40	26	28	46	42	60	14	西下		晋州	59.3
38	50	44	30	32	50	46	64	18	4	西上	山淸	23.0
0	12	6	8	6	14	8	26	20	34	38	咸陽	0



함양군 기구표





## 국 가지 정 문 화 재 현 황

### ○ 보 물

지정 번호	문 화 재 명	수량 (면적㎡)	소유	소 재 지	지 정 일	관 리
294	함양 승안사지 삼층석탑	1기	국	수동 우명	'63.1.21.	함양군
375	함양 덕전리 마애여래입상	1구	국	마천 덕전	'63.1.21.	함양군
376	함양 교산리 석조여래좌상	1구	국	함양 교산	'63.1.21.	함양군
474	함양 벽송사 삼층석탑	1기	벽송사	마천 추성	'68.12.19.	벽송사
1691	함양 법인사 목조아미타여래좌상	1구	법인사	안의 금천	'10.12.21.	법인사
1731	함양 법인사 감로탱	1폭	법인사	안의 금천	'11.12.23.	법인사

### ○ 사 적

지정 번호	문 화 재 명	수량 (면적㎡)	소유	소 재 지	지 정 일	관 리
152	함양 사근산성	93,808	국	수동 원평	'66.9.8.	함양군
322	함양 황석산성	444,609	국	서하 봉전	'87.9.18.	함양군
499	함양 남계서원	1곽 10동	함양군	수동 원평	'09.5.26.	함양군

### ○ 천연기념물

지정 번호	문 화 재 명	수량 (면적㎡)	소유자	소 재 지	지 정 일	관 리
154	함양 상림	182,665	국	함양 윤립	'62.12.3.	함양군
358	함양 목현리 구송	1주	진양정씨 문중	휴천 목현	'88.4.30.	함양군
406	함양 운곡리 은행나무	1주	함양군	서하 운곡	'99.4.6.	함양군
407	함양 학사루 느티나무	1주	함양군	함양 윤립	'99.4.6.	함양군

## ○ 중요민속자료

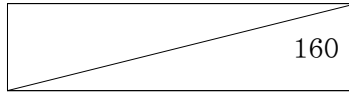
지정 번호	문 화 재 명	수량 (면적 <sup>m<sup>2</sup></sup> )	소 유	소 재 지	지 정 일	관 리
186	함양 일두고택	1곽 12동	정의군	지곡 개평	'84.1.10.	정의군
207	함양 허삼들가옥	1곽 6동	함양군	안의 금천	'84.12.24.	함양군

## ○ 명 승

지정 번호	문 화 재 명	수량 (면적 <sup>m<sup>2</sup></sup> )	소 유	소 재 지	지 정 일	관 리
72	지리산 한신계곡 일원	14,496,276.7	함양군	마천 강청	'10.8.18.	함양군
85	함양 심진동 용추폭포	20,271	함양군	안의 상원	'12.2.8.	함양군
86	함양 화림동 거연정 일원	20,143	함양군	서하 봉전	'12.2.8.	함양군

## ○ 등록문화재

지정 번호	문 화 재 명	수량 (면적 <sup>m<sup>2</sup></sup> )	소 유	소 재 지	지 정 일	관 리
37	함양 구임업시험장 하동·함양 지장	1동 (132.23 <sup>m<sup>2</sup></sup> )	산림청	함양 백연	'02.5.31.	산림청



서기 2018년 4월 일 인쇄  
서기 2018년 4월 일 발행

제57회

## 함양군통계연보

발행처 : 함양군청

편집 : 기획조정실

인쇄 : 중앙종합인쇄기획  
(055)964-5500

(非賣品)