

총 목 차 CONTENTS

| | | | |
|-----------------------|-------------|---|-----|
| I. 연 | 혁 | HISTORY | 43 |
| II. 토지 및 기후 | | LAND AND CLIMATE | 49 |
| III. 인 | 구 | POPULATION | 59 |
| IV. 노 | 동 | LABOR | 93 |
| V. 사 | 업 체 | ESTABLISHMENT | 97 |
| VI. 농 림 수 산 업 | | AGRICULTURE, FORESTRY AND FISHING | 111 |
| VII. 광 업 · 제 조 업 | | MINING · MANUFACTURING AND ENERGY | 183 |
| | 및 에 너 지 | | |
| VIII. 전 기 · 가 스 · 수 도 | | ELECTRICITY, GAS, WATER-SUPPLY | 203 |
| IX. 유 통 · 금 융 · 보 험 | | TRADE, FINANCIAL INSTITUTION, INSURANCE | |
| | 및 기 타 서 비 스 | AND OTHER SERVICES | 221 |
| X. 주 택 · 건 설 | | HOUSING AND CONSTRUCTION | 233 |
| XI. 교 통 · 관 광 및 | | TRANSPORTATION TOURISM AND INFORMATION | |
| | 정 보 통 신 | TELECOMMUNICATIONS | 263 |
| XII. 보 건 및 사 회 보 장 | | HEALTH AND SOCIAL SECURITY | 281 |
| XIII. 환 | 경 | ENVIRONMENT | 341 |
| XIV. 교 육 및 문 화 | | EDUCATION AND CULTURE | 355 |
| XV. 재 | 정 | PUBLIC FINANCE | 389 |
| XVI. 공 공 행 정 및 사 법 | | PUBLIC ADMINISTRATION AND JUSTICE | 405 |
| XVII. 부 | 록 | APPENDIX | 443 |

통계표 목차

LIST OF TABLES

| | |
|--|-----------|
| I. 연 혁 HISTORY | 43 |
| 1. 위 치 Location | 47 |
| 2. 행정구역 Area and Number of Administrative Units | 48 |
| II. 토지 및 기후 LAND AND CLIMATE | 49 |
| 1. 토지지목별 현황 Area of Land Category | 51 |
| 2. 기상개황 Summary of Meteorological Data | 55 |
| 3. 강수량 Precipitation | 57 |
| III. 인 구 POPULATION | 59 |
| 1-1. 등록인구추이 Registered Population Trend | 61 |
| 1-2. 거소신고인수 Address population Trend | 64 |
| 2. 시군별 세대 및 인구 Households and Population by Si, Gun | 65 |
| 3. 읍면별 세대 및 인구 Households and Population by Eup, Myeon | 67 |
| 4. 리별 세대 및 인구 Households and Population by Ri | 68 |
| 5. 연령별(5세 계급) 및 성별 인구 Population by Age (5-year age group) and Gender | 82 |
| 6. 교육정도별 가구 Households by Educational Attainment | 84 |
| 7. 주택 점유형태별 가구(일반 가구) Ordinary Households by Type of Occupancy | 85 |
| 8. 사용방수별 가구(일반 가구) Ordinary Households by Number of Rooms Used | 86 |
| 9. 인구가동 Internal Migration | 87 |
| 10. 인구동태 Vital Statistics | 89 |
| 11. 주요국적별 외국인 등록현황 Registered Foreigners by Major Nationality | 91 |
| IV. 노 동 LABOR | 93 |
| 1. 노동조합현황 Labor Unions | 95 |
| 2. 직업훈련현황 Vocational Training | 96 |
| V. 사업체 ESTABLISHMENT | 97 |
| 1. 산업별 사업체 총괄 Summary of Establishments by Industry | 99 |
| 2. 종사자규모별 사업체수 및 종사자수 Number of Establishments and Workers by Workforce Size · | 103 |
| 3. 산업별 사업체수 및 종사자수 Number of Establishments and Workers by Industry | 105 |

| | |
|--|------------|
| VI. 농림수산업 AGRICULTURE, FORESTRY AND FISHING | 111 |
| 1. 농가 및 농가 인구 Farm Households and Population | 113 |
| 2. 연령별 농가 인구 Farm Population by Age-Group | 114 |
| 3. 경지면적 Area of Cultivated Land | 115 |
| 4. 경지구모별 농가 Farm Households by Size of Cultivated Land | 116 |
| 5. 농업진흥지역 지정 Land Designated for Agricultural Promotion | 117 |
| 6. 경지정리 현황 Status of Land Cultivation | 118 |
| 7. 한국농어촌공사 Korea Rural Community Corporation | 119 |
| 8. 식량작물 생산량(정곡) Production of Food Grain(polished) | 120 |
| 9. 채소류 생산량 Vegetable Production | 126 |
| 10. 특용작물 생산량 Production of Oil seeds and Cash crops | 131 |
| 11. 과실류 생산량 Fruit Production | 132 |
| 12. 공공비축 미곡 매입실적 Government-Purchased Rice by Class and Kind(polished rice) | 134 |
| 13. 보리 매입실적 Government-Purchased Barley by Class and kind | 135 |
| 14. 정부관리 양곡 보관창고 Warehouse of Government-controlled Grains | 137 |
| 15. 정부관리 양곡 가공공장 Processing plants of Government-controlled Grains | 139 |
| 16. 농업협동조합 National Agricultural Cooperative Federation | 140 |
| 17. 농업용 기계보유 Agricultural Machinery Holdings | 142 |
| 18. 농업용 관정 양수장비현황 Agricultural Tube Wells and Pumping Equipments | 145 |
| 19. 친환경 농축산물 인증현황 Certification of Enviroment-Friendly Agriculture · Livestock Products | 147 |
| 20. 비료공급 Supply of Chemical Fertilizers | 149 |
| 21. 농약공급실적 Suppy of Agricultural Chemicals | 151 |
| 22. 가축사육 Number of Livestock, Poultry and Feeders | 152 |
| 23. 한우(육우)사육가구 및 성별마리 The number of households raising native and beef cattle and sex | 155 |
| 24. 젖소 사육가구 및 연령별 성별마리 The number of households raising milch cow and year and sex | 157 |
| 25. 닭 사육가구 및 연령별마리 The number of households Chicken | 159 |
| 26. 돼지 사육가구 The number of households pig | 161 |
| 27. 가축 전염병 발생 Infectious Livestock Diseases by Case | 162 |
| 28. 가축 전염병 예방주사 실적 Livestock Vaccinated Against Infectious Diseases | 163 |
| 29. 수의사 현황 Number of Veterinarians | 164 |
| 30. 도축검사 Inspection of Slaughtered Livestock | 165 |
| 31. 축산물 위생관계업소 Number of Licensed Livestock Products premised by Business Type | 166 |
| 32. 배합사료 생산 Production of Assorted Feed | 168 |
| 33. 소유별 임야면적 Area of Forest Land by Ownership | 169 |
| 34. 임상별 산림면적 Area of Forest Land by forest Type | 170 |

| | |
|---|-----|
| 35. 임상별 임목 축적 Growing stock by forest type | 171 |
| 36. 임산물 생산량 Production of forest products | 172 |
| 37. 제재 공장 및 생산량 Plants Factory and Produce of Capacity | 173 |
| 38. 임목벌채허가(신고) Lumbering Permits(Report) | 174 |
| 39. 수렵면허장 발급 Hunting License Issues | 175 |
| 40. 사방사업 Erosion Control | 176 |
| 41. 조림 Reforestation by Project | 177 |
| 42. 산림피해 Forest Damage | 178 |
| 43. 병해충 발생 및 방제상황 Forest Damage Occurrence and Prevention by Forest Pest Insect and Disease | 180 |
| 44. 수리시설 및 방조제 현황 Irrigation Facilities and Sea Walls | 182 |

VII. 광업·제조업 및 에너지 MINING · MANUFACTURING AND ENERGY183

| | |
|--|-----|
| 1. 광업 및 제조업 Mining and Manufacturing | 185 |
| 2. 사업체 규모별 광업 및 제조업 Mining and Manufacturing by Employment Size of Establishment | 191 |
| 3. 제조업 중분류별 사업체수 및 종사자수 Number of Establishments and Workers by Division of Industry | 193 |
| 4. 광종별 광구수 Number of Mines by Kind | 196 |
| 5. 광산물 생산 Mineral Production | 198 |
| 6. 산업 및 농공단지 Industrial and Agricultural Complex | 199 |
| 7. 석유류 소비량 Petroleum Consumption | 200 |
| 8. 에너지 관리대상 현황 Designated Energy Control | 201 |

VIII. 전기·가스·수도 ELECTRICITY · GAS AND WATER-SUPPLY203

| | |
|--|-----|
| 1. 용도별전력사용량 Electric Power Consumption by Use | 205 |
| 2. 제조업 중분류별 전력사용량 Electric Power Consumption by Division of Industry | 207 |
| 3. 가스공급량 Gas Supply | 209 |
| 4. 고압가스 제조저장 판매소 Production and Storage of High-pressure Gas | 210 |
| 5. 상수도 Public Water Services | 211 |
| 6. 상수도관 Public Water Pipe | 212 |
| 7. 급수사용량 Consumption of Water Supplied | 214 |
| 8. 급수사용료 부과 Charges for Water Consumption | 215 |
| 9. 하수도 인구 및 보급률 Sewage Population and Distribution Rate | 216 |
| 10. 하수관거 Sewage Pipe | 218 |
| 11. 하수사용료 부과 Charges for Use Sewage Facilities | 220 |

| | |
|--|------------|
| IX. 유통금융보험 및 기타서비스 TRADE, FINANCIAL INSTITUTION, INSURANCE AND OTHER SERVICES | 221 |
| 1. 유통업체현황 Distribution Stores | 223 |
| 2. 금융기관 Financial Institutions | 227 |
| 3. 금융기관예금, 대출 및 어음 Deposits, Loans and Bills of Financial Institutions | 229 |
| 4. 새마을금고 Sammaeul funds(Community Credit Cooperatives) | 231 |
| | |
| X. 주택 건설 HOUSING AND CONSTRUCTION | 233 |
| 1. 주택 현황 및 보급률 Type of Housing Units and Supply Rate | 235 |
| 2. 건축연도별 주택 Housing Units by Year of Construction | 237 |
| 3. 연건평별 주택 Housing Units by Floor Space | 238 |
| 4. 건축허가 Building Construction Permits | 239 |
| 5. 아파트 건립 Construction of Apartment | 242 |
| 6. 토지거래 허가 및 신고 Permits and Notifications for Land Transaction | 243 |
| 7. 토지거래 현황 Land Transactions by Use and Purpose | 244 |
| 8. 용도지구 Land By Purpose | 245 |
| 9. 용도지역 Specific Use Area | 247 |
| 10. 공원 Parks | 251 |
| 11. 하천 Rivers and Streams | 253 |
| 12. 하천부지점용 Use of River Sites | 254 |
| 13. 도로 Roads | 255 |
| 14. 도로시설물 Road Facilities | 256 |
| 15. 교량 Bridges | 258 |
| 16. 건설장비 Construction Machinery and Equipments | 260 |
| | |
| XI. 교통 관광 및 정보통신 TRANSPORTATION, TOURISM AND INFORMATION TELECOMMUNICATIONS | 263 |
| 1. 자동차등록 Registered Motor Vehicles | 265 |
| 2. 업종별운수업체 Transportation Companies, by Type of Business | 267 |
| 3. 주차장 Parking Lot | 269 |
| 4. 관광사업체 등록 Registration of Tourist Service Establishments | 271 |
| 5. 관광객수 및 관광수입 Number of Tourists and Tourism Receipts | 273 |
| 6. 주요관광지 및 관광객수 Major Tourist Attractions and Number of Tourists | 274 |

| | |
|--|------------|
| 7. 우편시설 Postal Service Facilities | 275 |
| 8. 우편물취급 Handling of Postal Matters | 277 |
| 9. 우편요금수입 Receipts from Postal Charges | 279 |
| | |
| XII. 보건 및 사회보장 HEALTH AND SOCIAL SECURITY | 281 |
| 1. 의료기관 Number of Medical Institutions | 283 |
| 2. 의료기관종사 의료인력 Number of Medical Personnels Employed in Medical Institutions | 285 |
| 3. 보건소 인력 Number of Staffs in Health Centers | 286 |
| 4. 보건지소 및 보건진료소 인력 Number of Staffs in Health Subcenters and Primary Health Care Centers | 288 |
| 5. 부정의료업자 단속실적 Regulation for Illegal medical Practices | 290 |
| 6. 의약품등 제조 및 판매업소 Manufactures and Stores of Pharmaceutical Goods etc. | 294 |
| 7. 식품위생관계업소 Number of Licensed Food Premises, by Business Type | 296 |
| 8. 공중위생관계업소 Number of Licensed Sanitary Premises, by Business Type | 298 |
| 9. 예방접종 Vaccinations against Major Communicable Diseases | 299 |
| 10. 법정전염병 발생 및 사망 Incidents of communicable Diseases and Deaths | 300 |
| 11. 한센환자 보건소 등록 Registered Leprosy Patients at Health Centers | 303 |
| 12. 결핵환자 현황 Registered Tuberculosis Patients | 305 |
| 13. 보건소 구강보건사업 실적 Oral health activities at health centers | 307 |
| 14. 모자보건사업 실적 Maternal and Child Health Care Activities | 308 |
| 15. 보건교육 실적 Health Education Activities | 309 |
| 16. 방문간호사업 실적 Home visiting Health Service | 311 |
| 17. 건강보험 적용인구 Beneficiaries of Health Insurance | 312 |
| 18. 국민연금 가입자 Number of National Pension Insurants | 314 |
| 19. 국민연금 급여지급 현황 Paying Benefit National Pension Insurant | 315 |
| 20. 국가보훈대상자 Number of Patriots and Veterans | 317 |
| 21. 국가보훈대상자 취업 Employment of Patriots & Veterans, and Bereaved Families | 320 |
| 22. 국가보훈대상 및 자녀 취학 Educational Benefits for Patriots & Veterans, and Their Families .. | 321 |
| 23. 사회복지시설 Social Welfare Institutions and Inmates | 323 |
| 24. 노인여가복지시설 Senior Leisure Service Facilities | 325 |
| 25. 노인주거복지시설 Senior Home Facilities Service | 326 |
| 26. 국민기초생활보장수급자 Basic Livelihood Security Recipients | 328 |
| 27. 기초노령연금수급자수 Number of Basic Senior Pension Recipients | 329 |
| 28. 여성폭력상담 Counseling Activities for Women | 330 |
| 29. 소년·소녀가장 현황 The State of Households Headed by Child | 331 |
| 30. 아동복지시설 Children Welfare Institutions | 332 |
| 31. 저소득 및 한부모 가족 Low-income Single Parent Families | 334 |
| 32. 묘지 및 봉안시설 Cemeteries, Crematorium and Charnel houses | 335 |

33. 장애인 등록현황 Registered Disabled Persons337
 34. 보육시설 Day Care Centers for Children339

XIII. 환경 ENVIRONMENT341

1. 환경오염물질 배출사업장 Environmental Pollutant Emitting Facilities343
 2. 환경오염배출사업장 단속 및 행정조치 Inspection and Administrative Measures for
 Environmental Pollutant Emitting Facilities344
 3. 보건환경검사실적 Health and Environmental Inspection345
 4. 쓰레기 수거 Waste Collection and Disposal346
 5. 생활 폐기물 매립지 General Waste Landfill350
 6. 하수 & 분뇨발생량 및 처리현황 Sewage & Night Soil Generation and Treatment351

XIV. 교육 및 문화 EDUCATION AND CULTURE355

1. 학교총개황 Summary of Schools357
 2. 유치원 Kindergartens359
 3. 초등학교 Elementary Schools361
 4. 중학교(국·공립) Middle Schools(National and Public)363
 5. 중학교(사립) Middle Schools(Private)365
 6. 일반계 고등학교(국·공립) General High Schools(National and Public)367
 7. 실업계 고등학교(국·공립) Vocational High Schools(National and Public)369
 8. 적령아동 취학 Enrollments of Children at the Right Age for Compulsory Education371
 9. 사설학원 Private Institute372
 10. 공공도서관 Public Libraries374
 11. 문화재 Cultural Properties375
 12. 종교단체 Religious Organizations377
 13. 예술단 Art performing Organizations379
 14. 문화공간 Cultural Facilities381
 15. 체육시설 Public Sports Facilities383
 16. 언론매체 Mass Media386
 17. 출판사 및 인쇄소 등록 Publishing, Printing and Reproduction of Recorded media
 Companies(by Industrial classes)387

| | |
|--|------------|
| XV. 재 정 PUBLIC FINANCE | 389 |
| 1. 지방세 징수 Collection of Local Taxes | 391 |
| 2. 예산결산 총괄 Summary of Budget and Settlement | 394 |
| 3. 일반회계 세입결산 Settled Revenues of General Accounts | 395 |
| 4. 일반회계 세출결산 Settled Expenditure of General Accounts | 397 |
| 5. 특별회계 예산결산 Settled Budget of Special Accounts | 399 |
| 6. 교육비 특별회계 세입결산 Settled Revenues of Special Accounts for Education | 400 |
| 7. 교육비 특별회계 세출결산 Settled Expenditure of Special Accounts for Education | 401 |
| 8. 군공유 재산 Public Properties Commonly Owned by Gun | 402 |
| | |
| XVI. 공공행정 및 사법 PUBLIC ADMINISTRATION AND JUSTICE | 405 |
| 1. 함양군 공무원(정원) Government Employees of Gun | 407 |
| 2. 군본청 공무원(정원) Government Employees of Head office | 408 |
| 3. 읍면 공무원(정원) Government Employees of Eup and Myeon | 410 |
| 4. 소방 공무원 Fire-fighting Officials | 411 |
| 5. 경찰 공무원 Police Officials | 412 |
| 6. 퇴직사유별 공무원 Government Employees by cause of Retirement | 413 |
| 7. 관내 관공서 및 주요기관 Number of Government & Public Offices and Major Agencies | 414 |
| 8. 민원서류 처리 Handling of Civil Request Document | 418 |
| 9. 여권발급 Passport Issues | 419 |
| 10. 범죄발생 및 검거 Criminal Offenses and Arrests | 420 |
| 11. 연령별 피의자 Suspects by Age-group | 421 |
| 12. 학력별 피의자 Suspects by Education Background | 422 |
| 13. 소년범죄 Juvenile Delinquency | 423 |
| 14. 외국인 범죄 Criminal offenses by Foreigners | 424 |
| 15. 화재발생 Fire Incidents | 425 |
| 16. 발화요인별 화재발생 Fire Incidents by Cause | 427 |
| 17. 장소별 화재발생 Fire Incidents by Place | 428 |
| 18. 소방장비 Fire-fighting Equipment | 429 |
| 19. 119 구급 및 구조활동실적 Performance of 119 EMS and Rescue Activity | 431 |
| 20. 재난사고 발생 및 피해현황 Calamities & Damage | 433 |
| 21. 소방 대상물 현황 Facilities Subject to Fire-fighting Regulation | 435 |
| 22. 위험물제조소 설치현황 Manufactory, Stores and Agencies of Dangerous Objects | 438 |
| 23. 교통사고 발생 (자동차) Traffic Accidents (automobile) | 440 |
| 24. 자동차 단속 및 처리 Traffic Regulation and Punishment of Violations | 441 |
| 25. 풍수해 발생 Damage from Storms and Floods | 443 |

| | |
|----------------------------------|-----|
| XVII. 부 록 | 445 |
| 1. 역대 군수 현황 | 447 |
| 2. 역대 부군수 현황 | 448 |
| 3. 각실과 소장 현황 | 448 |
| 4. 역대 읍면장 현황 | 449 |
| 5. 역대 도의원 현황 | 455 |
| 6. 역대 도교육 위원 현황 | 455 |
| 7. 역대 군의원 현황 | 456 |
| 8. 제15기 민주평화통일 자문회의 함양군협의회 | 459 |
| 9. 관공서 및 주요기관 현황 | 461 |
| 10. 읍면 소재지 및 인접시군 거리표 | 462 |
| □ 함양군 기구표 | 463 |
| □ 국가지정 문화재 | 465 |

제54회

통 계 연 보

STATISTICAL YEAR BOOK OF HAMYANG

2014



함 양 군
HAMYANG-GUN

I . 연 혁
HISTORY

연 혁

1. 신라시대

- 신라초(BC 57년) - 속함군(速含郡) 또는 함성(含城)이라 칭(稱)함
- AD 757(경덕왕 16년) - 천령군(天嶺郡)으로 개칭(改稱)

2. 고려시대

- AD 983 (성종 2년) - 허주군(許州郡)으로 개칭(改稱)
- 1010년 (현종 원년) - 함양군(含陽郡)으로 개칭(改稱)
- 1172년 (명종 2년) - 함양현(咸陽縣)으로 개칭(改稱)

3. 조선시대

- 1395년 (태조 4년) - 함양군(咸陽郡)으로 승격(昇格)
- 1629년 (인조 7년) - 함양현(咸陽縣)으로 개칭(改稱)
- 1729년 (영조 5년) - 함양부(咸陽府)로 승격(昇格)
- 1788년 (정조 12년) - 함양군(咸陽郡)으로 복군(復郡)

4. 조선시대 이후

- 1914년 3월 1일 - 안의군(安義郡)의 폐지(廢止)로 현내(縣內), 황곡(黃谷), 초점(焦點), 대대(大岱), 지대(地代), 서상(西上), 서하(西下) 7개면(個面)이 함양군(咸陽郡)으로 병합(併合)
행정구역 개편으로 휴지면(休知面)과 엄천면(嚴川面)의 합병으로 휴천면(休川面)으로 개칭(改稱) (13個面)
- 1933년 - 대지면(大知面)이 안의면(安義面)으로 병합(併合) (12個面)
- 1957년 10월 21일 - 법령(法令) 제450호로 석복면(席卜面)을 함양면(咸陽面)으로 병합(併合)하여 함양읍(咸陽邑)으로 승격(昇格)
(1 읍 10個面)

- 1973년 7월 1일 - 대통령령 제6542호로 안의면(安義面)에 속(屬)한 춘전리(春田里), 진목리(眞木里)를 거창군 남상면(南上面)으로 편입(編入) (1면 10面 103리)
- 1976년 2월 19일 - 함양군조례 제285호에 따라 휴천면(休川面) 엄천출장소(嚴川出張所) 설치(設置)
- 1982년 9월 1일 - 함양군조례 제638호에 따라 함양읍 하동(下洞) 3구(區)를 3, 4, 5구로 분동(分洞)
- 1988년 9월 20일 - 함양군조례 제1001호에 따라 함양읍 상동(上洞) 1, 2, 3구(區)를 운림1리, 운림2리, 운림3리로 하동(下洞) 1, 2, 3, 4, 5구(區)를 용평1리, 용평2리, 용평3리, 용평4리, 용평5리로 행정명칭(行政名稱) 변경
- 1993년 4월 28일 - 함양군조례 제1275호에 따라 함양읍 교산리(校山里) 학당(學堂)을 학당1, 학당2, 학당3, 학당4로 분동(分洞)
- 1995년 8월 17일 - 함양군조례 제1335호에 따라 함양읍 신관리 신당을 신관리 학동(鶴洞)으로, 수동면 원평리 사원, 하원을 원평리 남계(濫溪), 서평(瑞坪)으로 행정명칭(行政名稱) 변경
- 1998년 9월 21일 - 함양군조례 제1460호에 따라 휴천면 엄천출장소 폐지
- 2005년 11월 29일 - 함양군조례 제1690호에 따라 함양읍 교산리(校山里) 봉강(鳳崗)을 봉강1리, 봉강2리, 봉강3리, 봉강4리로 분동(分洞)
- 2011년 2월 11일 - 함양군 조례 제1904호에 따라 백전면 경백리(敬白里) 대평(大坪)을 상대평, 하대평으로 분동(分洞)
- 2012년 10월 26일 - 함양군 조례 제1971호에 따라 함양읍 교산리(校山里) 봉강(鳳崗)3을 봉강3리, 봉강5리로 분동(分洞)
- 함양군 조례 제1971호에 따라 지곡면 보산리(寶山里) 정취(井聚)를 정취, 행복으로 분동(分洞)

위 치

| 소재지 | 단 | 경도와 위도의 극점 | | 연장거리 |
|-------------------|-----|--------------|-------------|-------------|
| | | 지 명 | 극 점 | |
| 함양군 함양읍 고운로 35 | 동 단 | 안의면 초동리 477 | 동경 127° 44" | 동서간 25km |
| | 서 단 | 백전면 대안리 217 | 동경 127° 35" | |
| | 남 단 | 마천면 강청리 산103 | 북위 35° 15" | 남북간 50km |
| | 북 단 | 서상면 상남리 9-1 | 북위 35° 46" | |

자료 : 국립지리원

□ 면 적 : 725.47km²

□ 지 형

- 함양군(咸陽郡)은 경상남도(慶尙南道)의 서북단(西北端)에 위치하여 동(東)으로 산청군(山淸郡), 서(西)로 전북 남원과 장수군, 남(南)으로 하동군(河童郡), 북(北)으로 거창군(居昌郡)에 연접(連接)하고 있음.
- 지리산(智異山)에서 발원(發源)한 계곡수(溪谷水)는 임천(臨川), 엄천(嚴川)이 되어 마천(馬川), 휴천(休川), 유림(柳林)등을 지나서 산청군계(山淸郡界)에 이르고, 덕유산(德裕山)에서 발원(發源)한 금천(錦川)은 서상(西上), 서하(西下)를 거쳐 안의(安義)에 이르러, 황석산(黃石山)에서 발원(發源)하여 대지(大知)를 거쳐 안의(安義)로 흐르는 장수(長水)와 합류(合流)되어 남계(濫溪)로 흘러 수동(水東)에서 다시 위천수(渭川水)와 합(合)쳐서 산청군계(山淸郡界)에 이르러 엄천(嚴川)과 합류(合流)하여 남강(南江)으로 흘러감.
- 지질(地質)은 편마암층(片麻岩層)이 주(主)로 되어 있고 북부(北部)와 중부(中部)에는 화강암(花崗巖)이, 지리산(智異山)과 덕유산(德裕山)에는 선암(線岩)이 일부 노출(露出)되어 있음.

행정 구역 Area and Number of Administrative Units

단위:km², 개소

Unit :km², number

| 연별 및 읍 면 별 Year & Eup, Myeon | 면 적 (km ²) Area | 구성비 (%) Compos- tion | 군 Gun | | | | | | 출 장 소 Branch office | |
|--|---------------------------------------|-----------------------------------|----------|----------|------------|----------------------|-------------|------------|------------------------|-----------------------|
| | | | 군 Gun | 읍 Eup | 면 Myeon | 리(Ri) | | 반 Ban | 군 Gun | 읍 면 Eup & Myeon |
| | | | | | | 행정 administrative | 법정 Legal | | | |
| 2008 | 724.96 | 100 | 1 | 1 | 10 | 255 | 103 | 523 | - | - |
| 2009 | 724.88 | 100 | 1 | 1 | 10 | 255 | 103 | 523 | - | - |
| 2010 | 724.88 | 100 | 1 | 1 | 10 | 255 | 103 | 523 | - | - |
| 2011 | 724.88 | 100 | 1 | 1 | 10 | 255 | 103 | 523 | - | - |
| 2012 | 724.88 | 100 | 1 | 1 | 10 | 258 | 103 | 523 | - | - |
| 2013 | 725.47 | 100 | 1 | 1 | 10 | 258 | 103 | 532 | - | - |
| 함 양 | 69.34 | 9.6 | 1 | 1 | - | 47 | 15 | 166 | - | - |
| 마 천 | 107.53 | 14.8 | - | - | 1 | 23 | 9 | 36 | - | - |
| 휴 천 | 61.98 | 8.5 | - | - | 1 | 20 | 11 | 31 | - | - |
| 유 립 | 29.54 | 4.1 | - | - | 1 | 21 | 9 | 28 | - | - |
| 수 동 | 49.09 | 6.8 | - | - | 1 | 19 | 8 | 43 | - | - |
| 지 곡 | 41.98 | 5.8 | - | - | 1 | 22 | 10 | 43 | - | - |
| 안 의 | 99.57 | 13.7 | - | - | 1 | 36 | 15 | 75 | - | - |
| 서 하 | 71.96 | 9.9 | - | - | 1 | 17 | 5 | 23 | - | - |
| 서 상 | 90.21 | 12.4 | - | - | 1 | 22 | 6 | 33 | - | - |
| 백 전 | 55.92 | 7.7 | - | - | 1 | 16 | 8 | 30 | - | - |
| 병 곡 | 48.35 | 6.7 | - | - | 1 | 15 | 7 | 24 | - | - |

자료 : 행정과

Ⅱ. 토지 및 기후

LAND AND CLIMATE

1. 토 지 지 목 별 현 황

Area of Land Category

단위:㎡

Unit : ㎡

| 연별 및 읍 면 별 Year & Eup, Myeon | 계 Total | 전 Dry paddy | 답 Rice paddy | 과수원 Orchard | 목장용지 Pasture | 임 야 Forest field | 대 지 Building land |
|---------------------------------|--------------------|-------------------|-------------------|------------------|------------------|---------------------|----------------------|
| 2008 | 724,884,697 | 34,218,013 | 68,011,511 | 3,112,892 | 2,162,590 | 563,704,974 | 7,737,575 |
| 2009 | 724,874,694 | 34,156,601 | 67,813,294 | 3,190,163 | 2,144,263 | 563,499,656 | 7,839,854 |
| 2010 | 724,884,266 | 33,999,017 | 67,460,552 | 3,231,321 | 2,146,412 | 563,224,385 | 8,039,179 |
| 2011 | 724,969,343 | 34,242,368 | 66,971,968 | 3,799,711 | 2,191,932 | 561,744,428 | 8,171,631 |
| 2012 | 725,467,749 | 34,309,135 | 66,522,026 | 3,834,623 | 2,184,915 | 561,786,541 | 8,282,035 |
| 2013 | 725,466,118 | 34,310,459 | 66,267,852 | 3,821,132 | 2,189,054 | 561,650,968 | 8,390,337 |
| 합 양 | 69,346,761 | 5,946,865 | 10,180,804 | 602,365 | 256,255 | 42,625,523 | 1,897,355 |
| 마 천 | 107,532,532 | 3,864,475 | 4,134,146 | 54,887 | 71,208 | 94,810,567 | 705,923 |
| 휴 천 | 61,986,871 | 3,220,980 | 4,708,091 | 93,760 | 125,112 | 48,943,666 | 536,989 |
| 유 립 | 29,540,397 | 2,548,188 | 5,198,939 | 111,258 | 73,696 | 17,539,900 | 505,916 |
| 수 동 | 49,084,459 | 2,667,786 | 5,202,141 | 1,241,863 | 114,756 | 33,553,086 | 671,101 |
| 지 곡 | 41,976,267 | 2,454,568 | 6,823,526 | 669,927 | 89,461 | 26,928,438 | 681,692 |
| 안 의 | 99,567,175 | 4,333,076 | 10,070,539 | 637,180 | 143,941 | 77,164,211 | 1,249,069 |
| 서 하 | 71,957,984 | 2,099,266 | 4,522,952 | 198,789 | 44,476 | 60,711,707 | 510,932 |
| 서 상 | 90,203,772 | 2,997,137 | 6,169,804 | 53,468 | 692,090 | 75,108,847 | 690,298 |
| 백 전 | 55,919,985 | 2,707,165 | 4,541,717 | 82,919 | 384,744 | 45,170,037 | 505,099 |
| 병 곡 | 48,349,914 | 1,470,952 | 4,715,193 | 74,716 | 193,315 | 39,094,986 | 435,964 |

자료 : 민원과

토 지 지 목 별 현 황(계속)

Area of Land Category (cont'd)

단위:m²Unit : m²

| 연별 및 읍 면 별 Year & Eup, Myeon | 공장용지 Factory site | 학교용지 School site | 주차장 Parking lot | 주유소용지 Service station site | 창고용지 Warehouse site | 도 로 Road | 하 천 River |
|--|----------------------|---------------------|--------------------|----------------------------------|---------------------------|-------------------|-------------------|
| 2008 | 976,566 | 666,499 | 26,546 | 6,263 | 310,723 | 16,456,382 | 13,996,872 |
| 2009 | 984,198 | 654,231 | 30,115 | 11,328 | 374,966 | 16,625,054 | 13,995,667 |
| 2010 | 1,080,994 | 652,587 | 39,758 | 11,328 | 417,137 | 16,716,173 | 14,015,438 |
| 2011 | 1,290,779 | 645,729 | 52,482 | 13,078 | 474,449 | 17,367,902 | 13,999,577 |
| 2012 | 1,310,414 | 644,108 | 52,070 | 13,078 | 495,374 | 17,648,616 | 14,217,720 |
| 2013 | 1,391,635 | 645,136 | 67,854 | 13,276 | 531,298 | 17,723,584 | 14,265,921 |
| 합 양 | 221,497 | 207,725 | 32,093 | 4,674 | 126,573 | 2,754,466 | 1,885,709 |
| 마 천 | 64,961 | 40,944 | 8,426 | - | 31,387 | 1,107,474 | 1,732,833 |
| 휴 천 | 113,837 | 29,346 | 909 | - | 43,464 | 1,227,909 | 1,753,825 |
| 유 립 | 30,381 | 34,257 | 998 | - | 34,086 | 1,028,034 | 1,404,124 |
| 수 동 | 359,841 | 59,815 | 3,502 | 3,531 | 53,064 | 2,240,634 | 1,712,322 |
| 지 곡 | 135,035 | 23,739 | 1,912 | 2,030 | 36,410 | 2,130,380 | 776,391 |
| 안 의 | 380,780 | 81,542 | 12,364 | 2,452 | 99,300 | 2,013,767 | 1,428,817 |
| 서 하 | 36,415 | 26,910 | 145 | - | 35,776 | 1,473,837 | 1,151,425 |
| 서 상 | 30,699 | 75,581 | 7,505 | 150 | 22,040 | 1,892,964 | 1,245,651 |
| 백 전 | 9,260 | 44,282 | - | - | 25,950 | 1,009,082 | 464,239 |
| 병 곡 | 8,929 | 20,995 | - | 439 | 23,248 | 845,037 | 710,586 |

토 지 지 목 별 현 황(계속) Area of Land Category (cont'd)

단위:m²

Unit : m²

| 연별 및 읍 면 별 Year & Eup, Myeon | 제 방 Bank | 구 거 Ditch | 유 지 Marsh | 양어장 Fish farm | 수도용지 Water reservoirs | 공 원 Park |
|--|-----------------|------------------|------------------|----------------------|---------------------------------|-----------------|
| 2008 | 251,353 | 9,664,420 | 1,081,091 | 8,808 | 38,157 | - |
| 2009 | 251,353 | 9,654,297 | 1,079,670 | 10,430 | 38,157 | - |
| 2010 | 251,331 | 9,739,451 | 1,211,908 | 17,920 | 38,157 | 13,506 |
| 2011 | 251,331 | 9,732,446 | 1,212,307 | 19,786 | 39,019 | 149,274 |
| 2012 | 251,193 | 9,736,632 | 1,213,161 | 24,368 | 40,917 | 211,443 |
| 2013 | 251,193 | 9,730,154 | 1,213,561 | 21,419 | 40,917 | 237,983 |
| 함 양 | 116,891 | 1,352,040 | 247,776 | - | 29,057 | 163,243 |
| 마 천 | - | 620,280 | 9,932 | - | 1,902 | - |
| 휴 천 | 1,221 | 749,455 | 232,346 | - | 532 | - |
| 유 립 | 27,345 | 680,485 | 135,520 | - | 242 | - |
| 수 동 | 49,696 | 877,812 | 57,319 | - | - | - |
| 지 곡 | 24,630 | 801,811 | 193,268 | 1,866 | 377 | 42,466 |
| 안 의 | 10,551 | 1,415,263 | 152,301 | - | 8,575 | 32,274 |
| 서 하 | 614 | 894,026 | 69,656 | 12,072 | 39 | - |
| 서 상 | 10,937 | 919,022 | 50,724 | - | - | - |
| 백 전 | 7,490 | 799,424 | 27,610 | 7,481 | 31 | - |
| 병 곡 | 1,818 | 620,537 | 37,110 | - | 162 | - |

토 지 지 목 별 현 황(계속)

Area of Land Category (cont'd)

단위:m²Unit:m²

| 연별 및 읍 면 별 Year & Eup, Myeon | 체육용지 Sporting facilitiesite | 유 원 지 Recreation area | 종교용지 Religious site | 사 적 지 Historical site | 묘 지 Grave yard | 잡 종 지 Miscellaneous area |
|---------------------------------|--------------------------------|--------------------------|------------------------|--------------------------|-------------------|-----------------------------|
| 2008 | 71,696 | 92,359 | 214,922 | 3,080 | 1,161,240 | 910,168 |
| 2009 | 71,655 | 117,636 | 222,584 | 3,080 | 1,162,934 | 943,311 |
| 2010 | 71,655 | 147,032 | 222,914 | 3,080 | 1,161,680 | 971,353 |
| 2011 | 73,682 | 127,080 | 225,077 | 3,080 | 1,155,990 | 1,014,238 |
| 2012 | 94,122 | 127,080 | 233,211 | 3,080 | 1,158,501 | 1,073,386 |
| 2013 | 97,041 | 127,080 | 235,533 | 3,080 | 1,157,852 | 1,081,799 |
| 함 양 | 76,725 | 57,526 | 40,241 | 833 | 116,836 | 403,688 |
| 마 천 | 967 | 8,726 | 88,416 | - | 124,285 | 50,793 |
| 휴 천 | - | 35,285 | 14,113 | - | 99,114 | 56,917 |
| 유 립 | 9,639 | - | 9,738 | - | 77,070 | 90,582 |
| 수 동 | - | - | 9,651 | 1,365 | 77,529 | 127,645 |
| 지 곡 | 867 | - | 2,274 | - | 96,255 | 58,945 |
| 안 의 | 4,864 | - | 25,451 | 674 | 190,945 | 109,240 |
| 서 하 | - | 9,820 | 14,324 | 208 | 99,220 | 45,375 |
| 서 상 | 1,060 | - | 18,113 | - | 165,641 | 52,042 |
| 백 전 | - | - | 8,652 | - | 60,854 | 63,949 |
| 병 곡 | 2,919 | 15,723 | 4,560 | - | 50,103 | 22,622 |

2. 기 상 개 황

Summary of Meteorological Data

단위:일

Unit : day

| 연 별 및 월 별 Year & Month | 기 온 (℃) Air temperature | | | | | 강수량 (mm) Precipita- tion | 상대습도(%) Relative humidity | | 평균해면 기압(hpa) Air pressure of mean sea level |
|---------------------------------|----------------------------|-------------------------|-----------------|-------------------------|----------------|-----------------------------------|------------------------------|----------------|---|
| | 평 균 Mean | 평균최고 Maximum mean | 극점최고 Highest | 평균최저 Minimum mean | 극점최저 Lowest | | 평 균 Mean | 최 소 Minimum | |
| 2008 | 12.1 | 19.4 | 35.5 | 5.9 | -13.0 | 615.7 | 66 | 36 | 1,016.2 |
| 2009 | 12.0 | 19.3 | 34.4 | 5.9 | -15.6 | 975.3 | 66 | 37 | 1,015.7 |
| 2010 | 11.8 | 18.7 | 35.0 | 6.1 | -15.0 | 1,548.5 | 70 | 41 | 1,016.0 |
| 2011 | 12.3 | 18.6 | 34.1 | 6.7 | -13.1 | 1,502.3 | 69 | 40 | 1,016.6 |
| 2012 | 12.2 | 18.4 | 35.2 | 6.9 | -13.0 | 1,576.8 | 73 | 45 | 1,015.8 |
| 2013 | 12.8 | 19.6 | 36.9 | 7.0 | -13.9 | 1,096.2 | 74 | 45 | 1,015.9 |
| 1 월 | -1.4 | 5.0 | 13.9 | -6.8 | -13.9 | 20.4 | 68 | 42 | 1,025.7 |
| 2 월 | 1.6 | 7.6 | 20.3 | -3.8 | -11.4 | 36.0 | 60 | 33 | 1,024.1 |
| 3 월 | 7.3 | 15.9 | 26.5 | -1.1 | -6.2 | 59.1 | 60 | 27 | 1,017.0 |
| 4 월 | 10.0 | 17.2 | 27.9 | 2.8 | -2.0 | 58.7 | 66 | 35 | 1,013.5 |
| 5 월 | 17.9 | 25.7 | 34.0 | 10.2 | 2.4 | 69.9 | 71 | 40 | 1,011.7 |
| 6 월 | 22.7 | 28.6 | 32.7 | 17.9 | 12.4 | 50.9 | 82 | 55 | 1,007.8 |
| 7 월 | 26.6 | 32.1 | 35.7 | 22.2 | 18.4 | 350.3 | 82 | 60 | 1,006.4 |
| 8 월 | 26.6 | 33.3 | 36.9 | 22.3 | 18.4 | 135.6 | 83 | 56 | 1,007.1 |
| 9 월 | 19.9 | 27.0 | 31.7 | 14.9 | 6.0 | 144.6 | 86 | 56 | 1,015.1 |
| 10 월 | 14.2 | 22.3 | 27.2 | 8.3 | 0.7 | 100.5 | 83 | 49 | 1,019.8 |
| 11 월 | 6.7 | 13.2 | 21.1 | 1.2 | -3.6 | 57.5 | 76 | 46 | 1,020.5 |
| 12 월 | 1.5 | 7.2 | 12.8 | -3.9 | -8.9 | 12.7 | 72 | 46 | 1,022.0 |

자료 : 거창기상대

기 상 개 황(계속)

Summary of Meteorological Data (cont'd)

단위: 일

Unit : day

| 연 별 및 월 별 Year & Month | 이슬점온도 (℃) Mean dewpoint temperature | 평균운량 (10%) Mean cloud | 일조시간 (h) Durationof Sunshine | 최심신적설 (cm) Maximum depth of snowfall | 바 람(%) Windspeed | | |
|---------------------------------|---|-----------------------------|---------------------------------------|--|---------------------|-----------------|---------------------|
| | | | | | 평균풍속 Mean | 최대풍속 Fastest | 최대순간풍속 Fastest/s |
| 2008 | 4.9 | - | 2,102.3 | 3.3 | 1.5 | 4.4 | 7.2 |
| 2009 | 4.6 | - | 2,103.5 | 7.4 | 1.5 | 4.5 | 7.4 |
| 2010 | 5.5 | - | 1,960.1 | 9.2 | 1.5 | 4.4 | 7.2 |
| 2011 | 5.7 | - | 2,137.4 | 1.1 | 1.4 | 4.4 | 7.6 |
| 2012 | 6.7 | - | 2,096.2 | 12.1 | 1.5 | 4.4 | 7.7 |
| 2013 | 7.6 | - | 2,274.4 | 3.0 | 1.4 | 4.4 | 7.8 |
| 1 월 | -7.1 | - | 177.1 | 1.8 | 1.9 | 5.0 | 8.5 |
| 2 월 | -6.4 | - | 167.1 | 1.5 | 1.9 | 5.1 | 8.3 |
| 3 월 | -1.5 | - | 255.8 | | 2.0 | 5.7 | 9.6 |
| 4 월 | 2.6 | - | 215.0 | | 2.3 | 5.8 | 10.4 |
| 5 월 | 11.3 | - | 250.3 | | 1.4 | 4.3 | 7.6 |
| 6 월 | 19.0 | - | 164.1 | | 0.8 | 3.2 | 5.6 |
| 7 월 | 22.8 | - | 155.1 | | 1.0 | 4.0 | 7.7 |
| 8 월 | 23.2 | - | 220.7 | | 0.8 | 3.7 | 7.3 |
| 9 월 | 17.1 | - | 149.6 | | 0.4 | 2.3 | 4.6 |
| 10 월 | 10.7 | - | 192.2 | | 0.7 | 3.1 | 5.4 |
| 11 월 | 2.2 | - | 157.5 | 1.0 | 1.9 | 5.0 | 8.8 |
| 12 월 | -3.3 | - | 169.9 | 3.0 | 2.0 | 5.2 | 9.2 |

3. 강 수 량 Precipitation

단위 : mm

Unit : mm

| 연 별 및 월 별 Year & Month | 계 Total | 1월 Jan. | 2월 Feb. | 3월 Mar. | 4월 Apr. | 5월 May. | 6월 Jun. | 7월 Jul. | 8월 Aug. | 9월 Sep. | 10월 Oct. | 11월 Nov. | 12월 Dec. |
|---------------------------------|--------------|------------|------------|------------|------------|------------|------------|------------|------------|------------|-------------|-------------|-------------|
| 2008 | 659 | 48 | 5 | 30 | 45 | 80 | 213 | 110 | 76 | 12 | 20 | 15 | 7 |
| 2009 | 885 | 11 | 31 | 30 | 42 | 2 | 146 | 446 | 58 | 33 | 30 | 24 | 31 |
| 2010 | 1,660 | 22 | 105 | 68 | 97 | 104 | 23 | 325 | 521 | 298 | 60 | 13 | 25 |
| 2011 | 1,463 | 2 | 55 | 17 | 100 | 110 | 228 | 395 | 334 | 24 | 59 | 132 | 6 |
| 2012 | 1,584 | 12 | 10 | 111 | 105 | 30 | 71 | 287 | 475 | 321 | 52 | 53 | 57 |
| 2013 | 1,257 | 26 | 51 | 67 | 64 | 81 | 46 | 397 | 234 | 130 | 87 | 60 | 14 |
| 함 양 | 1,256 | 21 | 40 | 66 | 58 | 58 | 52 | 385 | 267 | 142 | 97 | 58 | 12 |
| 마 천 | 1,376 | 17 | 82 | 88 | 65 | 77 | 89 | 393 | 207 | 147 | 95 | 95 | 21 |
| 휴 천 | 1,219 | 20 | 43 | 52 | 56 | 77 | 54 | 415 | 193 | 134 | 101 | 57 | 17 |
| 유 림 | 1,166 | 17 | 47 | 44 | 58 | 77 | 50 | 386 | 197 | 130 | 100 | 51 | 9 |
| 수 동 | 1,130 | 26 | 43 | 57 | 56 | 73 | 51 | 361 | 191 | 125 | 91 | 47 | 9 |
| 지 곡 | 1,119 | 28 | 37 | 57 | 50 | 74 | 38 | 372 | 218 | 121 | 66 | 47 | 11 |
| 안 의 | 1,142 | 30 | 49 | 58 | 64 | 108 | 31 | 327 | 217 | 147 | 55 | 46 | 10 |
| 서 하 | 1,247 | 34 | 58 | 79 | 73 | 92 | 32 | 385 | 247 | 113 | 72 | 53 | 9 |
| 서 상 | 1,202 | 34 | 60 | 77 | 75 | 75 | 30 | 349 | 260 | 90 | 60 | 69 | 23 |
| 백 전 | 1,521 | 32 | 55 | 87 | 79 | 84 | 40 | 521 | 282 | 140 | 109 | 72 | 20 |
| 병 곡 | 1,451 | 26 | 46 | 75 | 68 | 96 | 44 | 469 | 292 | 144 | 107 | 68 | 16 |

자료 : 안전관리과

Ⅲ. 인 구
POPULATION

1. 등 록 인 구 추 이

Registered Population Trend

단위 : 세대, 명

Unit : Household, Person

| 연 별 Year | 세 대 Number of households | 인 구 Population | | 인구밀도 Population density | | 세대당 인구 Person per household | |
|-------------|-----------------------------|-------------------|-------------|------------------------------|--------|--------------------------------|------|
| | | 남 Male | 여 Female | 면적(km ²) Area | | | |
| 1 9 5 3 | 17,961 | 98,774 | 48,134 | 50,640 | ... | ... | 5.50 |
| 1 9 5 4 | ... | ... | ... | ... | ... | ... | ... |
| 1 9 5 5 | 18,734 | 99,408 | 48,529 | 50,879 | ... | ... | 5.31 |
| 1 9 5 6 | 17,354 | 103,975 | 49,824 | 54,151 | ... | ... | 5.85 |
| 1 9 5 7 | 17,382 | 100,125 | 49,739 | 50,386 | ... | ... | 5.76 |
| 1 9 5 8 | 17,908 | 102,274 | 50,644 | 51,630 | ... | ... | 5.70 |
| 1 9 5 9 | 18,187 | 103,362 | 51,414 | 51,948 | ... | ... | 5.68 |
| ※1 9 6 0 | 20,244 | 113,004 | 56,971 | 56,033 | ... | ... | 5.58 |
| 1 9 6 1 | 19,902 | 113,757 | 56,413 | 57,344 | ... | ... | 5.72 |
| 1 9 6 2 | 20,162 | 117,851 | 59,872 | 57,979 | ... | ... | 5.80 |
| 1 9 6 3 | 20,548 | 121,299 | 61,328 | 59,971 | ... | ... | 5.90 |
| 1 9 6 4 | 20,507 | 123,179 | 62,514 | 60,665 | ... | ... | 5.91 |
| 1 9 6 5 | 20,543 | 124,178 | 62,834 | 61,344 | 170.20 | 792.73 | 6.04 |
| ※ 1 9 6 6 | 21,190 | 122,591 | 62,126 | 60,465 | 168.00 | 792.73 | 5.79 |
| 1 9 6 7 | 20,497 | 123,008 | 61,979 | 61,029 | 168.80 | 792.73 | 6.0 |
| 1 9 6 8 | 20,347 | 120,747 | 60,728 | 60,019 | 165.50 | 792.73 | 5.9 |
| 1 9 6 9 | ... | ... | ... | ... | ... | ... | ... |
| ※1 9 7 0 | 20,073 | 110,202 | 54,246 | 55,956 | 151.00 | 792.73 | 6.4 |

자료 : 기획감사실

주 : 외국인 세대수 제외(1998년부터 적용)

등록인구 추이 (계속)

Registered Population Trend (cont'd)

단위: 세대, 명

Unit: Household, Person

| 연 별 Year | 세 대 Number of households | 인 구 Population | | 인 구 밀 도 Population density | | 세대당 인구 Person per household | |
|-------------|-----------------------------|-------------------|-------------|-------------------------------|-------|--------------------------------|-----|
| | | 남 Male | 여 Female | 면적(km ²) Area | | | |
| 1 9 7 1 | 18,626 | 110,028 | 55,261 | 54,767 | 150.8 | 729.73 | 5.9 |
| 1 9 7 2 | 18,534 | 110,683 | 55,805 | 54,878 | 151.7 | 729.73 | 5.9 |
| 1 9 7 3 | 20,073 | 110,192 | 54,246 | 55,946 | 151.0 | 729.73 | 6.4 |
| 1 9 7 4 | 18,407 | 109,772 | 55,125 | 54,647 | 151.4 | 722.93 | 5.9 |
| 1 9 7 5 | 19,372 | 106,431 | 53,904 | 52,527 | 147.3 | 722.69 | 5.4 |
| 1 9 7 6 | 18,762 | 103,023 | 51,728 | 51,295 | 142.5 | 722.81 | 5.5 |
| 1 9 7 7 | 18,346 | 100,914 | 50,424 | 50,490 | 139.4 | 723.83 | 5.7 |
| 1 9 7 8 | 17,820 | 95,809 | 47,611 | 48,198 | 132.4 | 723.83 | 5.4 |
| 1 9 7 9 | 17,174 | 90,636 | 44,683 | 45,953 | 125.2 | 723.83 | 5.3 |
| 1 9 8 0 | 17,255 | 82,782 | 41,146 | 41,636 | 114.4 | 723.87 | 4.8 |
| 1 9 8 1 | 16,718 | 81,289 | 40,385 | 40,904 | 112.3 | 723.83 | 4.9 |
| 1 9 8 2 | 16,715 | 79,662 | 39,721 | 39,941 | 110.1 | 723.80 | 4.8 |
| 1 9 8 3 | 16,769 | 76,450 | 38,259 | 38,191 | 109.8 | 723.84 | 4.6 |
| 1 9 8 4 | 16,490 | 73,790 | 36,674 | 37,116 | 101.9 | 724.38 | 4.5 |
| 1 9 8 5 | 16,939 | 70,367 | 35,029 | 35,338 | 97.1 | 724.50 | 4.2 |
| 1 9 8 6 | 16,944 | 68,329 | 33,809 | 34,520 | 94.3 | 724.50 | 4.2 |
| 1 9 8 7 | 16,055 | 63,751 | 31,307 | 32,444 | 87.9 | 724.64 | 4.0 |
| 1 9 8 8 | 15,779 | 60,408 | 29,585 | 30,823 | 83.3 | 724.83 | 3.8 |
| 1 9 8 9 | 15,667 | 59,491 | 28,996 | 30,495 | 82 | 724 | 4 |

등록인구 추이 (계속)

Population Trend (cont'd)

단위 : 세대, 명

Unit : Household, Person

| 연 별 Year | 세 대 Number of households | 인 구 Population | | 인구밀도 Population density | | 세대당 인구 Person per household | 65세 이상 고령자 Person 65 years old and over | 외국인 인구 Foreigner | | | |
|-------------|--------------------------------|-------------------|---------------|------------------------------|-----------|---|--|---------------------|-------------|------------|------------|
| | | 남 Male | 여 Female | 면적(km ²) Area | | | | 남 Male | 여 Female | | |
| ※1990 | 16,055 | 55,104 | 26,824 | 28,190 | 76 | 725 | 3.4 | ... | ... | ... | ... |
| 1991 | 15,909 | 57,804 | 28,327 | 29,477 | 80 | 725 | 3.6 | ... | ... | ... | ... |
| 1992 | 15,923 | 55,516 | 27,242 | 28,274 | 77 | 725 | 3.5 | ... | ... | ... | ... |
| 1993 | 16,049 | 53,885 | 26,403 | 27,482 | 74 | 725 | 3.4 | ... | ... | ... | ... |
| 1994 | 16,090 | 52,426 | 25,581 | 26,845 | 72 | 725 | 3.3 | 6,955 | 16 | 11 | 5 |
| 1995 | 16,313 | 51,186 | 24,989 | 26,197 | 71 | 725 | 3.1 | 7,233 | 61 | 48 | 13 |
| 1996 | 16,297 | 49,838 | 24,215 | 25,623 | 69 | 725 | 3.1 | 7,482 | 83 | 55 | 28 |
| 1997 | 16,515 | 49,025 | 23,832 | 25,193 | 68 | 725 | 3.0 | 7,755 | 113 | 75 | 38 |
| 1998 | 16,660 | 48,832 | 23,802 | 25,030 | 67 | 725 | 2.9 | 8,006 | 116 | 72 | 44 |
| 1999 | 16,721 | 47,638 | 23,230 | 24,548 | 66 | 725 | 2.8 | 8,153 | 140 | 88 | 52 |
| 2000 | 16,758 | 46,376 | 22,439 | 23,937 | 64 | 725 | 2.8 | 8,398 | 167 | 97 | 70 |
| 2001 | 16,800 | 45,184 | 21,812 | 23,372 | 62 | 725 | 2.7 | 8,692 | 166 | 81 | 85 |
| 2002 | 16,919 | 44,140 | 21,263 | 22,877 | 61 | 725 | 2.6 | 9,038 | 158 | 68 | 90 |
| 2003 | 16,986 | 42,920 | 20,647 | 22,273 | 59 | 725 | 2.5 | 9,341 | 160 | 72 | 88 |
| 2004 | 17,082 | 41,922 | 20,101 | 21,821 | 58 | 725 | 2.5 | 9,746 | 148 | 77 | 71 |
| 2005 | 17,310 | 41,535 | 19,914 | 21,621 | 57 | 725 | 2.4 | 10,035 | 169 | 77 | 92 |
| 2006 | 17,534 | 41,162 | 19,701 | 21,461 | 57 | 725 | 2.3 | 10,373 | 305 | 135 | 170 |
| 2007 | 17,697 | 40,637 | 19,430 | 21,207 | 56 | 725 | 2.3 | 10,771 | 343 | 135 | 208 |
| 2008 | 17,927 | 40,447 | 19,370 | 21,077 | 56 | 725 | 2.3 | 10,973 | 369 | 150 | 219 |
| 2009 | 18,298 | 40,626 | 19,434 | 21,192 | 56 | 725 | 2.2 | 11,164 | 446 | 220 | 226 |
| 2010 | 18,810 | 41,197 | 19,674 | 21,523 | 57 | 725 | 2.2 | 11,323 | 418 | 185 | 233 |
| 2011 | 18,934 | 41,081 | 19,650 | 21,431 | 57 | 725 | 2.2 | 11,040 | 420 | 182 | 238 |
| 2012 | 18,935 | 40,714 | 19,421 | 21,293 | 56 | 725 | 2.2 | 11,624 | 441 | 176 | 265 |
| 2013 | 19,095 | 40,692 | 19,433 | 21,259 | 56 | 725 | 2.1 | 11,790 | 454 | 185 | 269 |

1-2. 거소신고인수 Address population Trend

(단위 : 명)

| 연별 Year | 합 계 | | | 외국국적동포 거소신고인 | | | 재외국민 거소신고인 | | |
|-------------|-----------|-----------|-------------|--------------|-----------|-------------|-------------|-----------|-----------|
| | Total | | 여 Female | Foreigner | | 여 Female | Korean | | |
| | 남 Male | 남 Male | | 남 Male | 남 Male | | 여 Female | | |
| 2004 | 14 | 7 | 7 | 7 | 3 | 4 | 7 | 4 | 3 |
| 2005 | 16 | 8 | 8 | 8 | 3 | 5 | 8 | 5 | 3 |
| 2006 | 16 | 8 | 8 | 7 | 2 | 5 | 9 | 6 | 3 |
| 2007 | 20 | 10 | 10 | 11 | 4 | 7 | 9 | 6 | 3 |
| 2008 | 21 | 10 | 11 | 11 | 4 | 7 | 10 | 6 | 4 |
| 2009 | 21 | 10 | 11 | 8 | 4 | 4 | 13 | 6 | 7 |
| 2010 | 28 | 14 | 14 | 16 | 8 | 8 | 12 | 6 | 6 |
| 2011 | 35 | 20 | 15 | 20 | 12 | 8 | 15 | 8 | 7 |
| 2012 | 48 | 27 | 21 | 28 | 16 | 12 | 20 | 11 | 9 |
| 2013 | 54 | 30 | 24 | 32 | 19 | 13 | 22 | 11 | 11 |

자료 : 기획감사실

2. 시·군별 세대 및 인구

Households and Population by Si, Gun

단위 : 세대, 명

Unit : Household, Person

| 연별 및 시·군 Year & Si, Gun | 세 대 Number of households | 등 록 인 구 Population | | | | | |
|----------------------------------|--------------------------------|--------------------|------------------|------------------|------------------|------------------|------------------|
| | | 합 계 Total | | | 한 국 인 Korean | | |
| | | 남 Male | 여 Female | 남 Male | 여 Female | | |
| 2008 | 1,203,767 | 3,276,957 | 1,658,922 | 1,618,035 | 3,225,255 | 166,127 | 1,603,128 |
| 2009 | 1,231,461 | 3,303,398 | 1,673,435 | 1,629,963 | 3,250,176 | 1,635,700 | 1,614,476 |
| 2010 | 1,268,731 | 3,348,254 | 1,697,228 | 1,651,026 | 3,290,536 | 1,656,042 | 1,634,494 |
| 2011 | 1,286,678 | 3,374,725 | 1,712,882 | 1,661,843 | 3,308,765 | 1,664,755 | 1,644,010 |
| 2012 | 1,286,679 | 3,374,379 | 1,712,647 | 1,661,732 | 3,308,398 | 1,664,526 | 1,643,872 |
| 2013 | 1,320,887 | 3,402,946 | 1,728,359 | 1,674,587 | 3,333,820 | 1,678,592 | 1,655,228 |
| 창원시 | 409,981 | 1,098,752 | 561,144 | 537,608 | 1,083,731 | 551,005 | 532,726 |
| 진주시 | 131,740 | 341,201 | 169,453 | 171,748 | 337,071 | 166,985 | 170,086 |
| 통영시 | 58,147 | 143,194 | 73,475 | 69,719 | 139,719 | 70,840 | 68,879 |
| 사천시 | 49,647 | 119,722 | 60,886 | 58,836 | 116,851 | 58,660 | 58,191 |
| 김해시 | 190,133 | 538,181 | 276,322 | 261,859 | 522,049 | 263,489 | 258,560 |
| 밀양시 | 47,872 | 109,749 | 53,909 | 55,840 | 108,342 | 53,057 | 55,285 |
| 거제시 | 93,572 | 253,349 | 135,478 | 117,871 | 242,077 | 127,020 | 115,057 |
| 양산시 | 106,677 | 284,152 | 143,905 | 140,247 | 279,565 | 140,719 | 138,846 |
| 의령군 | 14,436 | 30,136 | 14,646 | 15,490 | 29,417 | 14,193 | 15,224 |
| 함안군 | 29,454 | 70,868 | 36,810 | 34,058 | 67,667 | 34,146 | 33,521 |
| 창녕군 | 29,635 | 65,059 | 32,526 | 32,533 | 63,447 | 31,381 | 32,066 |
| 고성군 | 25,718 | 57,997 | 29,490 | 28,507 | 56,369 | 28,277 | 28,092 |
| 남해군 | 22,325 | 47,977 | 23,092 | 24,885 | 47,244 | 22,546 | 24,698 |
| 하동군 | 23,032 | 50,637 | 24,878 | 25,759 | 50,177 | 24,699 | 25,478 |
| 산청군 | 17,673 | 36,389 | 17,807 | 18,582 | 35,935 | 17,613 | 18,322 |
| 함양군 | 19,095 | 41,146 | 19,618 | 21,528 | 40,692 | 19,433 | 21,259 |
| 거창군 | 27,510 | 63,647 | 30,864 | 32,783 | 63,177 | 30,671 | 32,506 |
| 합천군 | 24,240 | 50,790 | 24,056 | 26,734 | 50,290 | 23,858 | 26,432 |

자료 : 기획감사실

시 · 군별 세대 및 인구(계속)

Households and Population by Si, Gun

단위 : 세대, 명

Unit : Household, Person

| 연별 및 시·군 Year & Si, Gun | 인 구 Population | | | 인구밀도 Population density | | 세대당 인구 Person per household | 65세이상 고령자 Person 65years old and over |
|--------------------------------------|--------------------|---------------|---------------|------------------------------|---------------|-----------------------------------|---|
| | 외 국 인 Foreigner | | | 면적(km ²) Area | | | |
| | 남 Male | 여 Female | | | | | |
| 2008 | 51,702 | 36,795 | 14,907 | 311.4 | 10,531 | 2.7 | 366,471 |
| 2009 | 53,222 | 37,735 | 15,487 | 308.6 | 10,532 | 2.6 | 377,987 |
| 2010 | 57,718 | 41,186 | 16,532 | 289.9 | 10,533 | 2.6 | 388,648 |
| 2011 | 65,960 | 48,127 | 17,833 | 314.1 | 10,534 | 2.6 | 399,530 |
| 2012 | 65,981 | 48,121 | 17,860 | 314.1 | 10,534 | 2.6 | 399,530 |
| 2013 | 69,126 | 49,767 | 19,359 | 316.5 | 10,534 | 2.5 | 431,645 |
| 창원시 | 15,021 | 10,139 | 4,882 | 1474.5 | 745 | 2.6 | 101,571 |
| 진주시 | 4,130 | 2,468 | 1,662 | 478.6 | 713 | 2.6 | 44,016 |
| 통영시 | 3,475 | 2,635 | 840 | 598.7 | 239 | 2.4 | 18,685 |
| 사천시 | 2,871 | 2,226 | 645 | 300.4 | 399 | 2.4 | 19,738 |
| 김해시 | 16,132 | 12,833 | 3,299 | 1162.8 | 463 | 2.7 | 41,790 |
| 밀양시 | 1,407 | 852 | 555 | 137.4 | 799 | 2.3 | 23,527 |
| 거제시 | 11,272 | 8,458 | 2,814 | 630.2 | 402 | 2.6 | 18,470 |
| 양산시 | 4,587 | 3,186 | 1,401 | 585.6 | 485 | 2.6 | 27,927 |
| 의령군 | 719 | 453 | 266 | 62.4 | 483 | 2.0 | 9,273 |
| 함안군 | 3,201 | 2,664 | 537 | 170.0 | 417 | 2.3 | 13,013 |
| 창녕군 | 1,612 | 1,145 | 467 | 122.1 | 533 | 2.1 | 16,205 |
| 고성군 | 1,628 | 1,213 | 415 | 112.1 | 517 | 2.2 | 13,793 |
| 남해군 | 733 | 546 | 187 | 134.2 | 358 | 2.1 | 15,354 |
| 하동군 | 460 | 179 | 281 | 75.0 | 675 | 2.2 | 13,997 |
| 산청군 | 454 | 194 | 260 | 45.8 | 795 | 2.0 | 11,055 |
| 함양군 | 454 | 185 | 269 | 56.8 | 725 | 2.1 | 11,790 |
| 거창군 | 470 | 193 | 277 | 79.2 | 803 | 2.3 | 14,916 |
| 합천군 | 500 | 198 | 302 | 51.6 | 984 | 2.1 | 16,525 |

3. 읍면별 세대 및 인구

Households and Population by Eup, Myeon

단위 : 세대, 명

Unit : Household, Person

| 연별 및 읍면별 Year & Eup Myeon | 총 계 Total | | | 한 국 인 Korean | | | | 외 국 인 Foreigner | | |
|---------------------------------------|----------------|---------------|---------------|--------------------------------|----------------|---------------|---------------|--------------------|-------------|------------|
| | 인 구 Population | | | 세 대 Number of households | 인 구 Population | | | 인 구 Population | | |
| | 남 Male | 여 Female | | | 남 Male | 여 Female | | 남 Male | 여 Female | |
| 2008 | 40,816 | 19,520 | 21,296 | 17,927 | 40,447 | 19,370 | 21,077 | 369 | 150 | 219 |
| 2009 | 41,072 | 19,654 | 21,418 | 18,298 | 40,626 | 19,434 | 21,192 | 446 | 220 | 226 |
| 2010 | 41,615 | 19,859 | 21,756 | 18,810 | 41,197 | 19,674 | 21,523 | 418 | 185 | 233 |
| 2011 | 41,501 | 19,832 | 21,669 | 18,934 | 41,081 | 19,650 | 21,431 | 420 | 182 | 238 |
| 2012 | 41,155 | 19,597 | 21,558 | 18,935 | 40,714 | 19,421 | 21,293 | 441 | 176 | 265 |
| 2013 | 41,146 | 19,618 | 21,528 | 19,095 | 40,692 | 19,433 | 21,259 | 454 | 185 | 269 |
| 함 양 | 19,334 | 9,347 | 9,987 | 7,911 | 19,174 | 9,285 | 9,889 | 160 | 62 | 98 |
| 마 천 | 2,326 | 1,112 | 1,214 | 1,230 | 2,305 | 1,107 | 1,198 | 21 | 5 | 16 |
| 휴 천 | 1,610 | 795 | 815 | 880 | 1,590 | 792 | 798 | 20 | 3 | 17 |
| 유 림 | 1,859 | 848 | 1,011 | 1,007 | 1,813 | 826 | 987 | 46 | 22 | 24 |
| 수 동 | 2,647 | 1,277 | 1,370 | 1,257 | 2,591 | 1,236 | 1,355 | 56 | 41 | 15 |
| 지 곡 | 2,171 | 1,029 | 1,142 | 1,077 | 2,144 | 1,017 | 1,127 | 27 | 12 | 15 |
| 안 의 | 4,867 | 2,254 | 2,613 | 2,485 | 4,825 | 2,244 | 2,581 | 42 | 10 | 32 |
| 서 하 | 1,435 | 684 | 751 | 746 | 1,419 | 681 | 738 | 16 | 3 | 13 |
| 서 상 | 1,905 | 864 | 1,041 | 970 | 1,879 | 857 | 1,022 | 26 | 7 | 19 |
| 백 전 | 1,577 | 742 | 835 | 822 | 1,556 | 733 | 823 | 21 | 9 | 12 |
| 병 곡 | 1,415 | 666 | 749 | 710 | 1,396 | 655 | 741 | 19 | 11 | 8 |

자료 : 기획감사실

주 : 주민등록인구 결과임

4. 리별 세대 및 인구

Households and Population by Ri

단위 : 세대, 명

Unit : Household, Person

| 연별 및 읍면별 Year & Eup Myeon | 총 계 Total | | | 한 국 인 Korean | | | | 외 국 인 Foreigner | | |
|---|----------------|--------------|--------------|--------------------------------|----------------|--------------|--------------|--------------------|-------------|-----------|
| | 인 구 Population | | | 세 대 Number of households | 인 구 Population | | | 인 구 Population | | |
| | 남 Male | 여 Female | | | 남 Male | 여 Female | | 남 Male | 여 Female | |
| 함 양 군 | 41,146 | 19,618 | 21,528 | 19,095 | 40,692 | 19,433 | 21,259 | 454 | 185 | 269 |
| 함 양 읍 | 19,334 | 9,347 | 9,987 | 7,911 | 19,174 | 9,285 | 9,889 | 160 | 62 | 98 |
| 운 립 1 리 | 764 | 374 | 390 | 316 | 764 | 374 | 390 | - | - | - |
| 운 립 2 리 | 381 | 170 | 211 | 227 | 381 | 170 | 211 | - | - | - |
| 운 립 3 리 | 475 | 229 | 246 | 217 | 475 | 229 | 246 | - | - | - |
| 용 평 1 리 | 615 | 285 | 330 | 285 | 615 | 285 | 330 | - | - | - |
| 용 평 2 리 | 304 | 151 | 153 | 140 | 304 | 151 | 153 | - | - | - |
| 용 평 3 리 | 757 | 375 | 382 | 332 | 757 | 375 | 382 | - | - | - |
| 용 평 4 리 | 715 | 346 | 369 | 308 | 715 | 346 | 369 | - | - | - |
| 용 평 5 리 | 744 | 362 | 382 | 291 | 744 | 362 | 382 | - | - | - |
| 대 병 | 80 | 44 | 36 | 45 | 80 | 44 | 36 | - | - | - |
| 죽 장 | 145 | 67 | 78 | 62 | 145 | 67 | 78 | - | - | - |
| 학 당 1 | 727 | 371 | 356 | 277 | 727 | 371 | 356 | - | - | - |
| 학 당 2 | 520 | 254 | 266 | 188 | 520 | 254 | 266 | - | - | - |
| 학 당 3 | 983 | 476 | 507 | 362 | 983 | 476 | 507 | - | - | - |
| 학 당 4 | 1,905 | 891 | 1,014 | 600 | 1,905 | 891 | 1,014 | - | - | - |
| 봉 강 1 | 526 | 244 | 282 | 213 | 526 | 244 | 282 | - | - | - |
| 봉 강 2 | 709 | 344 | 365 | 245 | 709 | 344 | 365 | - | - | - |
| 봉 강 3 | 783 | 384 | 399 | 269 | 783 | 384 | 399 | - | - | - |
| 봉 강 4 | 391 | 193 | 198 | 141 | 391 | 193 | 198 | - | - | - |
| 봉 강 5 | 1,093 | 535 | 558 | 461 | 1,093 | 535 | 558 | - | - | - |
| 원 교 | 966 | 455 | 511 | 324 | 966 | 455 | 511 | - | - | - |

자료 : 기획감사실

리별 세대 및 인구(계속)

Households and Population by Ri (cont'd)

단위 : 세대, 명

Unit : Household, Person

| 연별 및 읍면별 Year & Eup Myeon | 총 계 Total | | | 한 국 인 Korean | | | 외 국 인 Foreigner | | | |
|---|----------------|-------------|-----|--------------------------------|----------------|-------------|--------------------|----------------|-------------|---|
| | 인 구 Population | | | 세 대 Number of households | 인 구 Population | | | 인 구 Population | | |
| | 남 Male | 여 Female | | | 남 Male | 여 Female | | 남 Male | 여 Female | |
| 두 산 | 218 | 110 | 108 | 85 | 218 | 110 | 108 | - | - | - |
| 후 동 | 95 | 44 | 51 | 46 | 95 | 44 | 51 | - | - | - |
| 삼 천 | 177 | 90 | 87 | 65 | 177 | 90 | 87 | - | - | - |
| 평 촌 | 153 | 78 | 75 | 63 | 153 | 78 | 75 | - | - | - |
| 기 동 | 96 | 50 | 46 | 45 | 96 | 50 | 46 | - | - | - |
| 관 변 | 148 | 79 | 69 | 75 | 148 | 79 | 69 | - | - | - |
| 학 동 | 198 | 96 | 102 | 90 | 198 | 96 | 102 | - | - | - |
| 본 백 | 255 | 128 | 127 | 114 | 255 | 128 | 127 | - | - | - |
| 척 지 | 156 | 74 | 82 | 79 | 156 | 74 | 82 | - | - | - |
| 월 명 | 244 | 127 | 117 | 143 | 244 | 127 | 117 | - | - | - |
| 상 백 | 519 | 265 | 254 | 221 | 519 | 265 | 254 | - | - | - |
| 하 백 | 414 | 204 | 210 | 230 | 414 | 204 | 210 | - | - | - |
| 인 당 | 1,021 | 504 | 517 | 427 | 1,021 | 504 | 517 | - | - | - |
| 거 면 | 92 | 51 | 41 | 41 | 92 | 51 | 41 | - | - | - |
| 남 산 | 54 | 25 | 29 | 23 | 54 | 25 | 29 | - | - | - |
| 신 기 | 150 | 66 | 84 | 72 | 150 | 66 | 84 | - | - | - |
| 관 동 | 161 | 67 | 94 | 82 | 161 | 67 | 94 | - | - | - |
| 뇌 산 | 223 | 113 | 110 | 94 | 223 | 113 | 110 | - | - | - |
| 삼 휴 | 56 | 23 | 33 | 34 | 56 | 23 | 33 | - | - | - |
| 죽 곡 | 312 | 147 | 165 | 144 | 312 | 147 | 165 | - | - | - |

리별 세대 및 인구(계속)

Households and Population by Ri (cont'd)

단위 : 세대, 명

Unit : Household, Person

| 연별 및 읍면별 Year & Eup Myeon | 총 계 Total | | | 한 국 인 Korean | | | | 외 국 인 Foreigner | | |
|---|----------------|--------------|--------------|--------------------------------|----------------|--------------|--------------|--------------------|-------------|-----------|
| | 인 구 Population | | | 세 대 Number of households | 인 구 Population | | | 인 구 Population | | |
| | 남 Male | 여 Female | | | 남 Male | 여 Female | | 남 Male | 여 Female | |
| 웅 곡 | 182 | 94 | 88 | 86 | 182 | 94 | 88 | - | - | - |
| 구 만 | 83 | 42 | 41 | 39 | 83 | 42 | 41 | - | - | - |
| 조 동 | 84 | 34 | 50 | 47 | 84 | 34 | 50 | - | - | - |
| 원 구 | 121 | 48 | 73 | 55 | 121 | 48 | 73 | - | - | - |
| 시 목 | 89 | 41 | 48 | 54 | 89 | 41 | 48 | - | - | - |
| 내 곡 | 95 | 42 | 53 | 50 | 95 | 42 | 53 | - | - | - |
| 상 죽 | 195 | 93 | 102 | 104 | 195 | 93 | 102 | - | - | - |
| 마 천 면 | 2,326 | 1,112 | 1,214 | 1,230 | 2,305 | 1,107 | 1,198 | 21 | 5 | 16 |
| 당 흥 | 282 | 133 | 149 | 161 | 282 | 133 | 149 | - | - | - |
| 가 채 | 131 | 63 | 68 | 64 | 131 | 63 | 68 | - | - | - |
| 군 자 | 105 | 44 | 61 | 57 | 105 | 44 | 61 | - | - | - |
| 도 마 | 73 | 33 | 40 | 39 | 73 | 33 | 40 | - | - | - |
| 외 마 | 90 | 41 | 49 | 46 | 90 | 41 | 49 | - | - | - |
| 내 마 | 41 | 17 | 24 | 20 | 41 | 17 | 24 | - | - | - |
| 매 암 | 44 | 23 | 21 | 26 | 44 | 23 | 21 | - | - | - |
| 실 덕 | 95 | 43 | 52 | 52 | 95 | 43 | 52 | - | - | - |
| 뇌 전 | 46 | 23 | 23 | 25 | 46 | 23 | 23 | - | - | - |
| 양 정 | 71 | 40 | 31 | 47 | 71 | 40 | 31 | - | - | - |
| 음 정 | 115 | 56 | 59 | 57 | 115 | 56 | 59 | - | - | - |
| 하 정 | 69 | 31 | 38 | 32 | 69 | 31 | 38 | - | - | - |
| 도 촌 | 109 | 50 | 59 | 54 | 109 | 50 | 59 | - | - | - |
| 강 청 | 80 | 39 | 41 | 43 | 80 | 39 | 41 | - | - | - |

리별 세대 및 인구(계속)

Households and Population by Ri(cont'd)

단위 : 세대, 명

Unit : Household, Person

| 연별 및 읍면별 Year & Eup Myeon | 총 계 Total | | | 한 국 인 Korean | | | | 외 국 인 Foreigner | | |
|---|----------------|-------------|------------|--------------------------------|----------------|-------------|------------|--------------------|-------------|-----------|
| | 인 구 Population | | | 세 대 Number of households | 인 구 Population | | | 인 구 Population | | |
| | 남 Male | 여 Female | | | 남 Male | 여 Female | | 남 Male | 여 Female | |
| 추 성 | 179 | 102 | 77 | 94 | 179 | 102 | 77 | - | - | - |
| 의 평 | 94 | 48 | 46 | 47 | 94 | 48 | 46 | - | - | - |
| 의 중 | 72 | 34 | 38 | 32 | 72 | 34 | 38 | - | - | - |
| 금 계 | 159 | 87 | 72 | 71 | 159 | 87 | 72 | - | - | - |
| 원 정 | 40 | 20 | 20 | 22 | 40 | 20 | 20 | - | - | - |
| 창 원 | 181 | 78 | 103 | 99 | 181 | 78 | 103 | - | - | - |
| 양 정 | 65 | 27 | 38 | 51 | 65 | 27 | 38 | - | - | - |
| 등 구 | 76 | 33 | 43 | 41 | 76 | 33 | 43 | - | - | - |
| 축 동 | 88 | 42 | 46 | 50 | 88 | 42 | 46 | - | - | - |
| 휴 천 면 | 1,610 | 795 | 815 | 880 | 1,590 | 792 | 798 | 20 | 3 | 17 |
| 월 평 | 69 | 38 | 31 | 36 | 69 | 38 | 31 | - | - | - |
| 금 반 | 197 | 99 | 98 | 86 | 197 | 99 | 98 | - | - | - |
| 마 산 | 43 | 26 | 17 | 22 | 43 | 26 | 17 | - | - | - |
| 진 관 | 28 | 14 | 14 | 17 | 28 | 14 | 14 | - | - | - |
| 고 태 | 18 | 11 | 7 | 9 | 18 | 11 | 7 | - | - | - |
| 목 현 | 201 | 97 | 104 | 119 | 201 | 97 | 104 | - | - | - |
| 신 기 | 27 | 12 | 15 | 13 | 27 | 12 | 15 | - | - | - |
| 임 호 | 64 | 32 | 32 | 33 | 64 | 32 | 32 | - | - | - |
| 산 두 | 75 | 35 | 40 | 40 | 75 | 35 | 40 | - | - | - |

리별 세대 및 인구(계속)

Households and Population by Ri (cont'd)

단위 : 세대, 명

Unit : Household, Person

| 연별 및 읍면별 | 총 계 Total | | | 한 국 인 Korean | | | | 외 국 인 Foreigner | | |
|--------------|----------------|-------------|--------------|--------------------------------|----------------|-------------|------------|--------------------|-------------|-----------|
| | 인 구 Population | | | 세 대 Number of households | 인 구 Population | | | 인 구 Population | | |
| | 남 Male | 여 Female | | | 남 Male | 여 Female | | 남 Male | 여 Female | |
| 대 포 | 58 | 30 | 28 | 33 | 58 | 30 | 28 | - | - | - |
| 미 천 | 59 | 33 | 26 | 38 | 59 | 33 | 26 | - | - | - |
| 동 호 | 69 | 33 | 36 | 35 | 69 | 33 | 36 | - | - | - |
| 원 기 | 46 | 16 | 30 | 31 | 46 | 16 | 30 | - | - | - |
| 한 남 | 84 | 44 | 40 | 41 | 84 | 44 | 40 | - | - | - |
| 동 강 | 101 | 51 | 50 | 57 | 101 | 51 | 50 | - | - | - |
| 운 서 | 75 | 41 | 34 | 43 | 75 | 41 | 34 | - | - | - |
| 송 전 | 136 | 69 | 67 | 94 | 136 | 69 | 67 | - | - | - |
| 문 상 | 66 | 32 | 34 | 38 | 66 | 32 | 34 | - | - | - |
| 문 하 | 81 | 34 | 47 | 42 | 81 | 34 | 47 | - | - | - |
| 백 연 | 93 | 45 | 48 | 53 | 93 | 45 | 48 | - | - | - |
| 유 립 면 | 1,859 | 848 | 1,011 | 1,007 | 1,813 | 826 | 987 | 46 | 22 | 24 |
| 지 곡 | 74 | 31 | 43 | 44 | 74 | 31 | 43 | - | - | - |
| 손 곡 | 92 | 41 | 51 | 57 | 92 | 41 | 51 | - | - | - |
| 관 문 | 40 | 16 | 24 | 27 | 40 | 16 | 24 | - | - | - |
| 화 암 | 54 | 28 | 26 | 33 | 54 | 28 | 26 | - | - | - |
| 옥 산 | 44 | 20 | 24 | 21 | 44 | 20 | 24 | - | - | - |
| 유 평 | 54 | 21 | 33 | 36 | 54 | 21 | 33 | - | - | - |
| 회 동 | 97 | 56 | 41 | 43 | 97 | 56 | 41 | - | - | - |

리별 세대 및 인구(계속)

Households and Population by Ri(cont'd)

단위 : 세대, 명

Unit : Household, Person

| 연별 및 읍면별 Year & Eup Myeon | 총 계 Total | | | 한 국 인 Korean | | | | 외 국 인 Foreigner | | |
|---------------------------------------|----------------|--------------|--------------|--------------------------------|----------------|--------------|--------------|--------------------|-------------|-----------|
| | 인 구 Population | | | 세 대 Number of households | 인 구 Population | | | 인 구 Population | | |
| | 남 Male | 여 Female | | | 남 Male | 여 Female | | 남 Male | 여 Female | |
| 서 주 | 71 | 36 | 35 | 37 | 71 | 36 | 35 | - | - | - |
| 우 동 | 188 | 69 | 119 | 122 | 188 | 69 | 119 | - | - | - |
| 화 촌 | 143 | 68 | 75 | 80 | 143 | 68 | 75 | - | - | - |
| 장 향 | 103 | 42 | 61 | 59 | 103 | 42 | 61 | - | - | - |
| 국 계 | 127 | 58 | 69 | 73 | 127 | 58 | 69 | - | - | - |
| 대 치 | 64 | 34 | 30 | 31 | 64 | 34 | 30 | - | - | - |
| 재 궁 | 56 | 19 | 37 | 36 | 56 | 19 | 37 | - | - | - |
| 사 안 | 70 | 27 | 43 | 44 | 70 | 27 | 43 | - | - | - |
| 성 애 | 52 | 28 | 24 | 29 | 52 | 28 | 24 | - | - | - |
| 웅 평 | 60 | 28 | 32 | 35 | 60 | 28 | 32 | - | - | - |
| 안 평 | 96 | 48 | 48 | 47 | 96 | 48 | 48 | - | - | - |
| 옥 동 | 176 | 90 | 86 | 82 | 176 | 90 | 86 | - | - | - |
| 차 의 | 84 | 38 | 46 | 37 | 84 | 38 | 46 | - | - | - |
| 매 촌 | 68 | 28 | 40 | 34 | 68 | 28 | 40 | - | - | - |
| 수 동 면 | 2,647 | 1,277 | 1,370 | 1,257 | 2,591 | 1,236 | 1,355 | 56 | 41 | 15 |
| 변 동 | 343 | 171 | 171 | 163 | 343 | 171 | 172 | - | - | - |
| 내 동 | 250 | 113 | 137 | 98 | 250 | 113 | 137 | - | - | - |
| 미 동 | 169 | 82 | 87 | 83 | 169 | 82 | 87 | - | - | - |
| 섬 동 | 230 | 116 | 114 | 111 | 230 | 116 | 114 | - | - | - |

리별 세대 및 인구(계속)

Households and Population by Ri(cont'd)

단위 : 세대, 명

Unit : Household, Person

| 연별 및 읍면별 Year & Eup Myeon | 총 계 Total | | | 한 국 인 Korean | | | | 외 국 인 Foreigner | | |
|---|----------------|--------------|--------------|--------------------------------|----------------|--------------|--------------|--------------------|-------------|-----------|
| | 인 구 Population | | | 세 대 Number of households | 인 구 Population | | | 인 구 Population | | |
| | 남 Male | 여 Female | | | 남 Male | 여 Female | | 남 Male | 여 Female | |
| 본 통 | 60 | 29 | 31 | 38 | 60 | 29 | 31 | - | - | - |
| 분 덕 | 75 | 32 | 43 | 40 | 75 | 32 | 43 | - | - | - |
| 외 산 | 89 | 38 | 51 | 49 | 89 | 38 | 51 | - | - | - |
| 내 산 | 75 | 35 | 40 | 39 | 75 | 35 | 40 | - | - | - |
| 교 황 | 31 | 13 | 18 | 17 | 31 | 13 | 18 | - | - | - |
| 하 교 | 130 | 59 | 71 | 56 | 130 | 59 | 71 | - | - | - |
| 도 북 | 192 | 92 | 100 | 96 | 192 | 92 | 100 | - | - | - |
| 상 백 | 125 | 56 | 69 | 65 | 125 | 56 | 69 | - | - | - |
| 금 호 | 41 | 20 | 21 | 20 | 41 | 20 | 21 | - | - | - |
| 내 백 | 214 | 110 | 104 | 90 | 214 | 110 | 104 | - | - | - |
| 구 라 | 96 | 46 | 50 | 51 | 96 | 46 | 50 | - | - | - |
| 가 성 | 76 | 35 | 41 | 44 | 76 | 35 | 41 | - | - | - |
| 효 리 | 160 | 75 | 85 | 83 | 160 | 75 | 85 | - | - | - |
| 남 계 | 99 | 47 | 52 | 42 | 99 | 47 | 52 | - | - | - |
| 서 평 | 136 | 67 | 69 | 72 | 136 | 67 | 69 | - | - | - |
| 지 곡 면 | 2,171 | 1,029 | 1,142 | 1,077 | 2,144 | 1,017 | 1,127 | 27 | 12 | 15 |
| 개 평 | 187 | 92 | 95 | 105 | 187 | 92 | 95 | - | - | - |
| 오 평 | 39 | 17 | 22 | 19 | 39 | 17 | 22 | - | - | - |
| 상 개 평 | 56 | 26 | 30 | 29 | 56 | 26 | 30 | - | - | - |

리별 세대 및 인구(계속)

Households and Population by Ri(cont'd)

단위 : 세대, 명

Unit : Household, Person

| 연별 및 읍면별 Year & Eup Myeon | 총 계 Total | | | 한 국 인 Korean | | | | 외 국 인 Foreigner | | |
|---|----------------|--------------|--------------|--------------------------------|----------------|--------------|--------------|--------------------|-------------|-----------|
| | 인 구 Population | | | 세 대 Number of households | 인 구 Population | | | 인 구 Population | | |
| | 남 Male | 여 Female | | | 남 Male | 여 Female | | 남 Male | 여 Female | |
| 주 곡 | 43 | 22 | 21 | 27 | 43 | 22 | 21 | - | - | - |
| 두 동 | 31 | 13 | 18 | 16 | 31 | 13 | 18 | - | - | - |
| 덕 암 | 149 | 71 | 78 | 80 | 149 | 71 | 78 | - | - | - |
| 주 암 | 87 | 41 | 46 | 44 | 87 | 41 | 46 | - | - | - |
| 마 산 | 31 | 15 | 16 | 20 | 31 | 15 | 16 | - | - | - |
| 수 여 | 72 | 33 | 39 | 43 | 72 | 33 | 39 | - | - | - |
| 계 곡 | 27 | 11 | 16 | 17 | 27 | 11 | 16 | - | - | - |
| 봉 곡 | 105 | 52 | 53 | 53 | 105 | 52 | 53 | - | - | - |
| 시 목 | 99 | 45 | 54 | 50 | 99 | 45 | 54 | - | - | - |
| 남 효 | 77 | 36 | 41 | 43 | 77 | 36 | 41 | - | - | - |
| 거 평 | 139 | 66 | 73 | 68 | 139 | 66 | 73 | - | - | - |
| 창 촌 | 127 | 60 | 67 | 59 | 127 | 60 | 67 | - | - | - |
| 백 일 | 92 | 49 | 43 | 46 | 92 | 49 | 43 | - | - | - |
| 공 배 | 187 | 87 | 100 | 90 | 187 | 87 | 100 | - | - | - |
| 부 야 | 95 | 48 | 47 | 46 | 95 | 48 | 47 | - | - | - |
| 정 취 | 189 | 90 | 99 | 85 | 189 | 90 | 99 | - | - | - |
| 행 복 | 146 | 71 | 75 | 58 | 146 | 71 | 75 | - | - | - |
| 효 산 | 114 | 51 | 63 | 51 | 114 | 51 | 63 | - | - | - |
| 보 각 | 52 | 21 | 31 | 28 | 52 | 21 | 31 | - | - | - |
| 안 의 면 | 4,867 | 2,254 | 2,613 | 2,485 | 4,825 | 2,244 | 2,581 | 42 | 10 | 32 |

리별 세대 및 인구(계속)

Households and Population by Ri(cont'd)

단위 : 세대, 명

Unit : Household, Person

| 연별 및 읍면별 Year & Eup Myeon | 총 계 Total | | | 한 국 인 Korean | | | 외 국 인 Foreigner | | | |
|---|----------------|-------------|-----|--------------------------------|----------------|-------------|--------------------|----------------|-------------|---|
| | 인 구 Population | | | 세 대 Number of households | 인 구 Population | | | 인 구 Population | | |
| | 남 Male | 여 Female | | | 남 Male | 여 Female | | 남 Male | 여 Female | |
| 금 별 | 233 | 109 | 124 | 109 | 233 | 109 | 124 | - | - | - |
| 홍 문 | 354 | 173 | 181 | 165 | 354 | 173 | 181 | - | - | - |
| 죽 당 | 584 | 276 | 308 | 293 | 584 | 276 | 308 | - | - | - |
| 마 암 | 109 | 56 | 53 | 48 | 109 | 56 | 53 | - | - | - |
| 이 전 | 348 | 154 | 194 | 173 | 348 | 154 | 194 | - | - | - |
| 울 립 | 104 | 55 | 49 | 49 | 104 | 55 | 49 | - | - | - |
| 석 천 | 309 | 148 | 161 | 159 | 309 | 148 | 161 | - | - | - |
| 이 문 | 164 | 83 | 81 | 85 | 164 | 83 | 81 | - | - | - |
| 신 당 | 125 | 63 | 62 | 63 | 125 | 63 | 62 | - | - | - |
| 독 자 | 68 | 30 | 38 | 38 | 68 | 30 | 38 | - | - | - |
| 숙 립 | 94 | 43 | 51 | 51 | 94 | 43 | 51 | - | - | - |
| 중 동 | 109 | 44 | 65 | 49 | 109 | 44 | 65 | - | - | - |
| 관 동 | 59 | 25 | 34 | 27 | 59 | 25 | 34 | - | - | - |
| 박 동 | 170 | 64 | 106 | 107 | 170 | 64 | 106 | - | - | - |
| 덕 산 | 90 | 39 | 51 | 51 | 90 | 39 | 51 | - | - | - |
| 봉 산 | 162 | 77 | 85 | 81 | 162 | 77 | 85 | - | - | - |
| 임 내 | 82 | 32 | 50 | 48 | 82 | 32 | 50 | - | - | - |
| 석 반 | 63 | 26 | 37 | 34 | 63 | 26 | 37 | - | - | - |
| 귀 곡 | 92 | 42 | 50 | 51 | 92 | 42 | 50 | - | - | - |
| 두 향 | 194 | 90 | 104 | 93 | 194 | 90 | 104 | - | - | - |

리별 세대 및 인구(계속)

Households and Population by Ri(cont'd)

단위 : 세대, 명

Unit : Household, Person

| 연별 및 읍면별 Year & Eup Myeon | 총 계 Total | | | 한 국 인 Korean | | | | 외 국 인 Foreigner | | |
|---|----------------|-------------|------------|--------------------------------|----------------|-------------|------------|--------------------|-------------|-----------|
| | 인 구 Population | | | 세 대 Number of households | 인 구 Population | | | 인 구 Population | | |
| | 남 Male | 여 Female | | | 남 Male | 여 Female | | 남 Male | 여 Female | |
| 삼 산 | 75 | 42 | 33 | 36 | 75 | 42 | 33 | - | - | - |
| 동 촌 | 121 | 58 | 63 | 61 | 121 | 58 | 63 | - | - | - |
| 안 심 | 107 | 47 | 60 | 65 | 107 | 47 | 60 | - | - | - |
| 상 비 | 55 | 24 | 31 | 33 | 55 | 24 | 31 | - | - | - |
| 하 비 | 57 | 24 | 33 | 33 | 57 | 24 | 33 | - | - | - |
| 내 동 | 144 | 67 | 77 | 88 | 144 | 67 | 77 | - | - | - |
| 마 음 | 70 | 31 | 39 | 38 | 70 | 31 | 39 | - | - | - |
| 유 동 | 74 | 41 | 33 | 36 | 74 | 41 | 33 | - | - | - |
| 사 평 | 90 | 41 | 49 | 48 | 90 | 41 | 49 | - | - | - |
| 관 북 | 66 | 30 | 36 | 36 | 66 | 30 | 36 | - | - | - |
| 교 동 | 114 | 50 | 64 | 60 | 114 | 50 | 64 | - | - | - |
| 후 암 | 63 | 32 | 31 | 32 | 63 | 32 | 31 | - | - | - |
| 황 대 | 74 | 42 | 32 | 39 | 74 | 42 | 32 | - | - | - |
| 월 립 | 49 | 19 | 30 | 28 | 49 | 19 | 30 | - | - | - |
| 방 정 | 84 | 32 | 52 | 48 | 84 | 32 | 52 | - | - | - |
| 성 북 | 69 | 35 | 34 | 30 | 69 | 35 | 34 | - | - | - |
| 서 하 면 | 1,435 | 684 | 751 | 746 | 1,419 | 681 | 738 | 16 | 3 | 13 |
| 송 계 | 198 | 99 | 99 | 108 | 198 | 99 | 99 | - | - | - |
| 신 기 | 76 | 36 | 40 | 40 | 76 | 36 | 40 | - | - | - |

리별 세대 및 인구(계속)

Households and Population by Ri(cont'd)

단위 : 세대, 명

Unit : Household, Person

| 연별 및 읍면별 | 총 계 Total | | | 한 국 인 Korean | | | | 외 국 인 Foreigner | | |
|--------------|----------------|-------------|--------------|--------------------------------|----------------|-------------|--------------|--------------------|-------------|-----------|
| | 인 구 Population | | | 세 대 Number of households | 인 구 Population | | | 인 구 Population | | |
| | 남 Male | 여 Female | | | 남 Male | 여 Female | | 남 Male | 여 Female | |
| 거 기 | 109 | 50 | 59 | 59 | 109 | 50 | 59 | - | - | - |
| 해 평 | 75 | 39 | 36 | 38 | 75 | 39 | 36 | - | - | - |
| 은 행 | 82 | 38 | 44 | 45 | 82 | 38 | 44 | - | - | - |
| 운 곡 | 120 | 56 | 64 | 56 | 120 | 56 | 64 | - | - | - |
| 옥 환 | 52 | 32 | 20 | 30 | 52 | 32 | 20 | - | - | - |
| 중 산 | 22 | 11 | 11 | 11 | 22 | 11 | 11 | - | - | - |
| 다 곡 | 57 | 28 | 29 | 28 | 57 | 28 | 29 | - | - | - |
| 대 황 | 26 | 15 | 11 | 16 | 26 | 15 | 11 | - | - | - |
| 호 성 | 78 | 31 | 47 | 46 | 78 | 31 | 47 | - | - | - |
| 황 산 | 114 | 50 | 64 | 60 | 114 | 50 | 64 | - | - | - |
| 봉 전 | 94 | 45 | 49 | 51 | 94 | 45 | 49 | - | - | - |
| 우 전 | 80 | 41 | 39 | 40 | 80 | 41 | 39 | - | - | - |
| 반 정 | 55 | 27 | 28 | 32 | 55 | 27 | 28 | - | - | - |
| 월 평 | 97 | 42 | 55 | 48 | 97 | 42 | 55 | - | - | - |
| 오 현 | 84 | 41 | 43 | 38 | 84 | 41 | 43 | - | - | - |
| 서 상 면 | 1,905 | 864 | 1,041 | 970 | 1,879 | 857 | 1,022 | 26 | 7 | 19 |
| 칠 형 정 | 336 | 150 | 186 | 145 | 336 | 150 | 186 | - | - | - |
| 오 산 | 83 | 38 | 45 | 46 | 83 | 38 | 45 | - | - | - |
| 소 로 | 31 | 13 | 18 | 23 | 31 | 13 | 18 | - | - | - |

리별 세대 및 인구(계속)

Households and Population by Ri(cont'd)

단위 : 세대, 명

Unit : Household, Person

| 연별 및 읍면별 Year & Eup Myeon | 총 계 Total | | | 한 국 인 Korean | | | | 외 국 인 Foreigner | | |
|---|----------------|-------------|-----|--------------------------------|----------------|-------------|-----|--------------------|-------------|---|
| | 인 구 Population | | | 세 대 Number of households | 인 구 Population | | | 인 구 Population | | |
| | 남 Male | 여 Female | | | 남 Male | 여 Female | | 남 Male | 여 Female | |
| 대 로 | 83 | 43 | 40 | 45 | 83 | 43 | 40 | - | - | - |
| 노 상 | 41 | 18 | 23 | 27 | 41 | 18 | 23 | - | - | - |
| 도 천 | 186 | 86 | 100 | 102 | 186 | 86 | 100 | - | - | - |
| 피 적 래 | 31 | 14 | 17 | 19 | 31 | 14 | 17 | - | - | - |
| 부 전 | 54 | 27 | 27 | 32 | 54 | 27 | 27 | - | - | - |
| 봉 정 | 68 | 33 | 35 | 34 | 68 | 33 | 35 | - | - | - |
| 옥 산 | 104 | 49 | 55 | 59 | 104 | 49 | 55 | - | - | - |
| 추 하 | 101 | 43 | 58 | 56 | 101 | 43 | 58 | - | - | - |
| 구 평 | 27 | 12 | 15 | 12 | 27 | 12 | 15 | - | - | - |
| 추 상 | 79 | 30 | 49 | 43 | 79 | 30 | 49 | - | - | - |
| 방 지 | 108 | 48 | 60 | 48 | 108 | 48 | 60 | - | - | - |
| 수 개 | 52 | 24 | 28 | 25 | 52 | 24 | 28 | - | - | - |
| 맹 동 | 46 | 20 | 26 | 25 | 46 | 20 | 26 | - | - | - |
| 복 동 | 73 | 33 | 40 | 35 | 73 | 33 | 40 | - | - | - |
| 동 대 | 17 | 7 | 10 | 10 | 17 | 7 | 10 | - | - | - |
| 식 송 | 115 | 58 | 57 | 53 | 115 | 58 | 57 | - | - | - |
| 신 기 | 78 | 37 | 41 | 41 | 78 | 37 | 41 | - | - | - |
| 조 산 | 120 | 54 | 66 | 68 | 120 | 54 | 66 | - | - | - |
| 육 십 령 | 46 | 20 | 26 | 22 | 46 | 20 | 26 | - | - | - |

리별 세대 및 인구(계속)

Households and Population by Ri(cont'd)

단위 : 세대, 명

Unit : Household, Person

| 연별 및 읍면별 Year & Eup Myeon | 총 계 Total | | | 한 국 인 Korean | | | | 외 국 인 Foreigner | | |
|---------------------------------------|----------------|-------------|------------|--------------------------------|----------------|-------------|------------|--------------------|-------------|-----------|
| | 인 구 Population | | | 세 대 Number of households | 인 구 Population | | | 인 구 Population | | |
| | 남 Male | 여 Female | | | 남 Male | 여 Female | | 남 Male | 여 Female | |
| 백 전 면 | 1,577 | 742 | 835 | 822 | 1,556 | 733 | 823 | 21 | 9 | 12 |
| 평 촌 | 145 | 63 | 82 | 75 | 145 | 63 | 82 | - | - | - |
| 평 정 | 88 | 47 | 41 | 46 | 88 | 47 | 41 | - | - | - |
| 서 백 | 128 | 55 | 73 | 77 | 128 | 55 | 73 | - | - | - |
| 동 백 | 124 | 63 | 61 | 65 | 124 | 63 | 61 | - | - | - |
| 백 운 | 76 | 34 | 42 | 43 | 76 | 34 | 42 | - | - | - |
| 대 방 | 118 | 60 | 58 | 57 | 118 | 60 | 58 | - | - | - |
| 운 산 | 137 | 68 | 69 | 66 | 137 | 68 | 69 | - | - | - |
| 중 기 | 99 | 49 | 50 | 52 | 99 | 49 | 50 | - | - | - |
| 대 안 | 76 | 32 | 44 | 48 | 76 | 32 | 44 | - | - | - |
| 내 곡 | 120 | 63 | 57 | 55 | 120 | 63 | 57 | - | - | - |
| 구 산 | 86 | 39 | 47 | 47 | 86 | 39 | 47 | - | - | - |
| 양 천 | 84 | 39 | 45 | 41 | 84 | 39 | 45 | - | - | - |
| 음 천 | 61 | 28 | 33 | 34 | 61 | 28 | 33 | - | - | - |
| 대 평 | 135 | 60 | 75 | 73 | 135 | 60 | 75 | - | - | - |
| 백 현 | 79 | 33 | 46 | 43 | 79 | 33 | 46 | - | - | - |
| 병 곡 면 | 1,415 | 666 | 749 | 710 | 1,396 | 655 | 741 | 19 | 11 | 8 |
| 옥 계 | 62 | 23 | 39 | 35 | 62 | 23 | 39 | - | - | - |
| 축 동 | 43 | 15 | 28 | 22 | 43 | 15 | 28 | - | - | - |

리별 세대 및 인구(계속)

Households and Population by Ri(cont'd)

단위 : 세대, 명

Unit : Household, Person

| 연별 및 읍면별 Year & Eup Myeon | 총 계 Total | | | 한 국 인 Korean | | | | 외 국 인 Foreigner | | |
|---|----------------|-------------|-----|--------------------------------|----------------|-------------|-----|--------------------|-------------|---|
| | 인 구 Population | | | 세 대 Number of households | 인 구 Population | | | 인 구 Population | | |
| | 남 Male | 여 Female | | | 남 Male | 여 Female | | 남 Male | 여 Female | |
| 신 기 | 28 | 9 | 19 | 17 | 28 | 9 | 19 | - | - | - |
| 토 내 | 97 | 46 | 51 | 43 | 97 | 46 | 51 | - | - | - |
| 덕 평 | 84 | 40 | 44 | 38 | 84 | 40 | 44 | - | - | - |
| 연 서 | 46 | 22 | 24 | 25 | 46 | 22 | 24 | - | - | - |
| 휴 촌 | 52 | 25 | 27 | 30 | 52 | 25 | 27 | - | - | - |
| 송 평 | 184 | 80 | 104 | 97 | 184 | 80 | 104 | - | - | - |
| 가 촌 | 70 | 36 | 34 | 33 | 70 | 36 | 34 | - | - | - |
| 도 천 | 201 | 90 | 111 | 101 | 201 | 90 | 111 | - | - | - |
| 월 암 | 102 | 49 | 53 | 51 | 102 | 49 | 53 | - | - | - |
| 망 월 | 67 | 38 | 29 | 36 | 67 | 38 | 29 | - | - | - |
| 마 평 | 212 | 108 | 104 | 97 | 212 | 108 | 104 | - | - | - |
| 대 광 | 37 | 16 | 21 | 21 | 37 | 16 | 21 | - | - | - |
| 원 산 | 111 | 58 | 53 | 64 | 111 | 58 | 53 | - | - | - |

5. 연령별(5세 계급) 및 성별 인구

Population by Age(5-year age group) and Gender

단위: 명, %

Unit: Person, %

| 성별 및 5세계급별 Sex and five-year age group | 2008 | | | | 2009 | | | | 2010 | | | |
|--|------------------|---------------|---------------|------------------------|------------------|---------------|---------------|------------------------|------------------|---------------|---------------|------------------------|
| | 인구 Population | | | 구성비 Compo sition | 인구 Population | | | 구성비 Compo sition | 인구 Population | | | 구성비 Compo sition |
| | 계 Total | 남 Male | 여 Female | | 계 Total | 남 Male | 여 Female | | 계 Total | 남 Male | 여 Female | |
| 총계(Total) | 40,447 | 19,370 | 21,077 | 99.6 | 40,626 | 19,434 | 21,192 | 100.0 | 41,197 | 19,674 | 21,523 | 100.3 |
| 0 ~ 4 세 | 1,379 | 724 | 655 | 3.4 | 1,387 | 710 | 677 | 3.4 | 1,405 | 725 | 680 | 3.4 |
| 5 ~ 9 세 | 1,718 | 868 | 850 | 4.2 | 1,615 | 826 | 789 | 4.0 | 1,496 | 774 | 722 | 3.6 |
| 10 ~ 14 세 | 2,170 | 1,153 | 1,017 | 5.3 | 2,093 | 1,127 | 966 | 5.2 | 2,126 | 1,119 | 1,007 | 5.2 |
| 15 ~ 19 세 | 2,063 | 1,104 | 959 | 5.1 | 2,120 | 1,121 | 999 | 5.2 | 2,183 | 1,165 | 1,018 | 5.3 |
| 20 ~ 24 세 | 2,025 | 1,138 | 887 | 5.0 | 1,967 | 1,083 | 884 | 4.8 | 1,865 | 1,038 | 827 | 4.5 |
| 25 ~ 29 세 | 2,036 | 1,104 | 932 | 5.0 | 1,972 | 1,058 | 914 | 4.9 | 1,928 | 1,037 | 891 | 4.7 |
| 30 ~ 34 세 | 1,811 | 983 | 828 | 4.5 | 1,798 | 981 | 817 | 4.4 | 1,885 | 968 | 917 | 4.6 |
| 35 ~ 39 세 | 2,456 | 1,343 | 1,113 | 6.0 | 2,380 | 1,338 | 1,042 | 5.9 | 2,311 | 1,309 | 1,002 | 5.6 |
| 40 ~ 44 세 | 2,616 | 1,464 | 1,152 | 6.4 | 2,691 | 1,493 | 1,198 | 6.6 | 2,821 | 1,545 | 1,276 | 6.9 |
| 45 ~ 49 세 | 3,064 | 1,595 | 1,469 | 7.5 | 3,051 | 1,590 | 1,461 | 7.5 | 2,973 | 1,587 | 1,386 | 7.2 |
| 50 ~ 54 세 | 2,991 | 1,470 | 1,521 | 7.4 | 3,140 | 1,543 | 1,597 | 7.7 | 3,323 | 1,658 | 1,665 | 8.1 |
| 55 ~ 59 세 | 2,562 | 1,200 | 1,362 | 6.3 | 2,608 | 1,243 | 1,365 | 6.4 | 2,825 | 1,344 | 1,481 | 6.9 |
| 60 ~ 64 세 | 2,583 | 1,137 | 1,446 | 6.4 | 2,640 | 1,183 | 1,457 | 6.5 | 2,733 | 1,259 | 1,474 | 6.7 |
| 65 ~ 69 세 | 3,554 | 1,452 | 2,102 | 8.7 | 3,305 | 1,347 | 1,958 | 8.1 | 3,090 | 1,224 | 1,866 | 7.5 |
| 70 ~ 74 세 | 3,212 | 1,273 | 1,939 | 7.9 | 3,384 | 1,360 | 2,024 | 8.3 | 3,421 | 1,393 | 2,028 | 8.3 |
| 75 ~ 79 세 | 2,172 | 715 | 1,457 | 5.3 | 2,307 | 763 | 1,544 | 5.7 | 2,445 | 822 | 1,623 | 6.0 |
| 80 ~ 84 세 | 1,238 | 413 | 825 | 3.0 | 1,343 | 425 | 918 | 3.3 | 1,461 | 453 | 1,008 | 3.6 |
| 85 ~ 89 세 | 577 | 185 | 392 | 1.4 | 592 | 181 | 411 | 1.5 | 635 | 184 | 451 | 1.5 |
| 90 ~ 94 세 | 174 | 45 | 129 | 0.4 | 187 | 56 | 131 | 0.5 | 205 | 61 | 144 | 0.5 |
| 95 ~ 99 세 | 37 | 2 | 35 | 0.1 | 37 | 4 | 33 | 0.1 | 48 | 6 | 42 | 0.1 |
| 100세 이상 | 9 | 2 | 7 | 0.0 | 9 | 2 | 7 | 0.0 | 18 | 3 | 15 | 0.0 |

자료: 기획감사실

주)5,0자 연도는 인구주택총조사(5년마다 실시), 기타연도는 주민등록 인구통계 자료(외국인 제외)

연령별(5세 계급)및 성별 인구(계속)

Population by Age(5-year age group)and Gender(cont'd)

단위: 명, %

Unit: Person, %

| 성별 및 5세계급별 Sex and five-year age group | 2011 | | | | 2012 | | | | 2013 | | | |
|--|-------------------|---------------|---------------|------------------------|-------------------|---------------|---------------|------------------------|-------------------|---------------|---------------|------------------------|
| | 인 구 Population | | | 구성비 Compo sition | 인 구 Population | | | 구성비 Compo sition | 인 구 Population | | | 구성비 Compo sition |
| | 계 Total | 남 Male | 여 Female | | 계 Total | 남 Male | 여 Female | | 계 Total | 남 Male | 여 Female | |
| 총 계(Total) | 41,081 | 19,650 | 21,431 | 100.9 | 40,714 | 19,421 | 21,293 | 100.1 | 40,692 | 19,433 | 21,259 | 100.0 |
| 0 ~ 4 세 | 1,354 | 689 | 665 | 3.3 | 1,268 | 639 | 629 | 3.1 | 1,189 | 601 | 588 | 2.9 |
| 5 ~ 9 세 | 1,444 | 751 | 693 | 3.5 | 1,441 | 755 | 686 | 3.5 | 1,479 | 782 | 697 | 3.6 |
| 10 ~ 14 세 | 2,005 | 1,050 | 955 | 4.9 | 1,907 | 987 | 920 | 4.7 | 1,777 | 907 | 870 | 4.4 |
| 15 ~ 19 세 | 2,223 | 1,191 | 1,032 | 5.5 | 2,203 | 1192 | 1011 | 5.4 | 2,256 | 1209 | 1047 | 5.5 |
| 20 ~ 24 세 | 1,801 | 990 | 811 | 4.4 | 1,795 | 982 | 813 | 4.4 | 1,769 | 1004 | 765 | 4.3 |
| 25 ~ 29 세 | 1,769 | 957 | 812 | 4.3 | 1,590 | 871 | 719 | 3.9 | 1,480 | 809 | 671 | 3.6 |
| 30 ~ 34 세 | 1,907 | 993 | 914 | 4.7 | 1,842 | 939 | 903 | 4.5 | 1,813 | 945 | 868 | 4.5 |
| 35 ~ 39 세 | 2,149 | 1,193 | 956 | 5.3 | 2,029 | 1111 | 918 | 5.0 | 1,891 | 1011 | 880 | 4.6 |
| 40 ~ 44 세 | 2,915 | 1,614 | 1,301 | 7.2 | 2,857 | 1586 | 1271 | 7.0 | 2,769 | 1520 | 1249 | 6.8 |
| 45 ~ 49 세 | 2,833 | 1,538 | 1,295 | 7.0 | 2,783 | 1524 | 1259 | 6.8 | 2,929 | 1612 | 1317 | 7.2 |
| 50 ~ 54 세 | 3,417 | 1,725 | 1,692 | 8.4 | 3,460 | 1754 | 1706 | 8.5 | 3,441 | 1782 | 1659 | 8.5 |
| 55 ~ 59 세 | 3,101 | 1,496 | 1,605 | 7.6 | 3,109 | 1512 | 1597 | 7.6 | 3,330 | 1601 | 1729 | 8.2 |
| 60 ~ 64 세 | 2,759 | 1,284 | 1,475 | 6.8 | 2,806 | 1312 | 1494 | 6.9 | 2,779 | 1322 | 1457 | 6.8 |
| 65 ~ 69 세 | 2,830 | 1,125 | 1,705 | 7.0 | 2,675 | 1106 | 1569 | 6.6 | 2,659 | 1142 | 1517 | 6.5 |
| 70 ~ 74 세 | 3,449 | 1,410 | 2,039 | 8.5 | 3,536 | 1397 | 2139 | 8.7 | 3,416 | 1319 | 2097 | 8.4 |
| 75 ~ 79 세 | 2,587 | 901 | 1,686 | 6.4 | 2,724 | 995 | 1729 | 6.7 | 2,881 | 1080 | 1801 | 7.1 |
| 80 ~ 84 세 | 1,545 | 447 | 1,098 | 3.8 | 1,615 | 455 | 1160 | 4.0 | 1,705 | 481 | 1224 | 4.2 |
| 85 ~ 89 세 | 713 | 224 | 489 | 1.8 | 760 | 222 | 538 | 1.9 | 793 | 217 | 576 | 1.9 |
| 90 ~ 94 세 | 214 | 62 | 152 | 0.5 | 241 | 66 | 175 | 0.6 | 259 | 74 | 185 | 0.6 |
| 95 ~ 99 세 | 44 | 6 | 38 | 0.1 | 49 | 12 | 37 | 0.1 | 53 | 11 | 42 | 0.1 |
| 100세 이상 | 22 | 4 | 18 | 0.1 | 24 | 4 | 20 | 0.1 | 24 | 4 | 20 | 0.1 |

6. 교육정도별 가구

Households by Educational Attainment

단위 : 가구

Unit : household

| 연별 및 읍면별 Year & Eup Myeon | 가구수 | 초등학교 | 중학교 | 고등학교 | 대 학 | 대학교 | 대학원 이상 | 미취학 | 미 상 |
|------------------------------|---------------|--------------|--------------|--------------|------------|--------------|------------|-----------|--------------|
| 1990 | - | - | - | - | - | - | - | - | - |
| 1995 | - | - | - | - | - | - | - | - | - |
| 2000 | - | - | - | - | - | - | - | - | - |
| 2005 | 15,551 | 4,367 | 1,820 | 3,175 | 573 | 1,058 | 135 | 20 | 4,403 |
| 2010 | 16,351 | 4,412 | 1,887 | 3,668 | 920 | 1,285 | 204 | 25 | 3,950 |
| 함 양 | - | - | - | - | - | - | - | - | - |
| 마 천 | - | - | - | - | - | - | - | - | - |
| 휴 천 | - | - | - | - | - | - | - | - | - |
| 유 립 | - | - | - | - | - | - | - | - | - |
| 수 동 | - | - | - | - | - | - | - | - | - |
| 지 곡 | - | - | - | - | - | - | - | - | - |
| 안 의 | - | - | - | - | - | - | - | - | - |
| 서 하 | - | - | - | - | - | - | - | - | - |
| 서 상 | - | - | - | - | - | - | - | - | - |
| 백 전 | - | - | - | - | - | - | - | - | - |
| 병 곡 | - | - | - | - | - | - | - | - | - |

자료 : 통계청 인구총조사과 <인구주택총조사>

7. 주택 점유형태별 가구(일반 가구)

Ordinary Households by Type of Occupancy

단위 : 가구

Unit : household

| 5년별 및 읍면별 5-Year & Eup, Myeon | 합 계 Total | 자기집 Owned | 전 세 Lump-sum deposit forrent | 보증부월세 Monthly rent with deposit | 무보증부월세 Monthly rent without deposit | 월 세 (사글세) ¹⁾ | 무 상 Free rent |
|---|---------------|---------------|---------------------------------------|---------------------------------------|---|----------------------------|------------------|
| | | | | | | | |
| 1985 | - | - | - | - | - | - | - |
| 1990 | - | - | - | - | - | - | - |
| 1995 | - | - | - | - | - | - | - |
| 2000 | 15,993 | 13,414 | 1,777 | 361 | 288 | 178 | 575 |
| 2005 | 15,551 | 13,269 | 648 | 492 | 268 | 262 | 612 |
| 2010 | 16,351 | 13,868 | 620 | 962 | 246 | 125 | 530 |
| 함 양 | - | - | - | - | - | - | - |
| 마 천 | - | - | - | - | - | - | - |
| 휴 천 | - | - | - | - | - | - | - |
| 유 림 | - | - | - | - | - | - | - |
| 수 동 | - | - | - | - | - | - | - |
| 지 곡 | - | - | - | - | - | - | - |
| 안 의 | - | - | - | - | - | - | - |
| 서 하 | - | - | - | - | - | - | - |
| 서 상 | - | - | - | - | - | - | - |
| 백 전 | - | - | - | - | - | - | - |
| 병 곡 | - | - | - | - | - | - | - |

자료 : 통계청 인구총조사과 <인구주택총조사>

8. 사용방수별 가구(일반 가구)

Ordinary Households by Number of Rooms Used

단위 : 가구

Unit : household

| 5년별 및 읍면별 5-Year & Eup, Myeon | 사 용 방 수 Number of rooms used | | | | | | |
|---|---------------------------------|------------|--------------|--------------|--------------|--------------|--------------------|
| | 합 계 Total | 1 | 2 | 3 | 4 | 5 | 6개 이상 6 or more |
| 1985 | - | - | - | - | - | - | - |
| 1990 | - | - | - | - | - | - | - |
| 1995 | - | - | - | - | - | - | - |
| 2000 | 15,993 | 462 | 2,431 | 6,342 | 4,805 | 1,741 | 212 |
| 2005 | 15,551 | 165 | 1,042 | 3,896 | 5,981 | 3,770 | 697 |
| 2010 | 16,351 | 267 | 1,150 | 3,455 | 6,065 | 4,249 | 1,165 |
| 함양 | - | - | - | - | - | - | - |
| 마천 | - | - | - | - | - | - | - |
| 휴천 | - | - | - | - | - | - | - |
| 유림 | - | - | - | - | - | - | - |
| 수동 | - | - | - | - | - | - | - |
| 지곡 | - | - | - | - | - | - | - |
| 안의 | - | - | - | - | - | - | - |
| 서하 | - | - | - | - | - | - | - |
| 서상 | - | - | - | - | - | - | - |
| 백전 | - | - | - | - | - | - | - |
| 병곡 | - | - | - | - | - | - | - |

자료 : 통계청 인구총조사과 <인구주택총조사>

9. 인 구 이 동

Internal Migration

단위: 명, %

Unit: person, %

| 연 별 및 월 별 Year & Month | 총 이 동 Total migrants | | | | 시, 군, 구 내 Intra-Si, Gun, Gu | |
|---------------------------------|-------------------------|--------------------------|---------------------|--------------------------|--------------------------------|--------------------------|
| | 전 입 In-migrants | 이동률 Migration rate | 전 출 Out-migrants | 이동률 Migration rate | | 이동률 Migration rate |
| 2008 | 4,006 | 9.8 | 4,369 | 9.8 | 977 | 2.4 |
| 2009 | 4,171 | 10 | 3,848 | 9.5 | 968 | 2.4 |
| 2010 | 4,758 | 11.5 | 4,348 | 10.6 | 1,374 | 3.3 |
| 2011 | 3,968 | 9.7 | 3,865 | 9.4 | 919 | 2.2 |
| 2012 | 3,549 | 8.7 | 3,611 | 8.9 | 895 | 2.2 |
| 2013 | 3,489 | 8.6 | 3,250 | 8.0 | 857 | 2.1 |
| 1 월 | 294 | 0.7 | 333 | 0.8 | 85 | 0.2 |
| 2 월 | 331 | 0.8 | 333 | 0.8 | 59 | 0.1 |
| 3 월 | 331 | 0.8 | 302 | 0.7 | 81 | 0.2 |
| 4 월 | 264 | 0.6 | 259 | 0.6 | 43 | 0.1 |
| 5 월 | 326 | 0.8 | 282 | 0.7 | 105 | 0.3 |
| 6 월 | 260 | 0.6 | 236 | 0.6 | 67 | 0.2 |
| 7 월 | 298 | 0.7 | 249 | 0.6 | 59 | 0.1 |
| 8 월 | 275 | 0.7 | 267 | 0.7 | 69 | 0.2 |
| 9 월 | 240 | 0.6 | 203 | 0.5 | 56 | 0.1 |
| 10 월 | 297 | 0.7 | 275 | 0.7 | 96 | 0.2 |
| 11 월 | 276 | 0.7 | 258 | 0.6 | 85 | 0.2 |
| 12 월 | 297 | 0.7 | 253 | 0.6 | 52 | 0.1 |

자료 : 기획감사실

주 : 1) 주민등록전출입 신고에 의한 자료이며, 시군구내 이동을 전입인구 기준, 국외 이동은 제외

인 구 이 동(계속)

Internal Migration (cont'd)

단위:명, %

Unit : Person, %

| 연 별 및 월 별 Year & Month | 시.군.구간 Inter-Si, Gun, Gu | | | | 시 도 간 Inter-Si(M), Do | | | | 순 이 동 Net-migrants | |
|---------------------------------|-----------------------------|--------------------------|-------------------------|--------------------------|--------------------------|--------------------------|-------------------------|--------------------------|-----------------------|--------------------------|
| | 전 입 In- migrants | 이동률 Migration rate | 전 출 Out- migrants | 이동률 Migration rate | 전 입 In- migrants | 이동률 Migration rate | 전 출 Out- migrants | 이동률 Migration rate | | 이동률 Migration rate |
| 2008 | 1,131 | 2.8 | 1,094 | 2.7 | 1,929 | 4.8 | 1,942 | 4.8 | 24 | 0.1 |
| 2009 | 1,133 | 2.8 | 1,014 | 2.5 | 2,070 | 5.0 | 1,866 | 4.6 | 24 | 0.1 |
| 2010 | 1,168 | 2.8 | 1,076 | 2.6 | 2,216 | 5.4 | 1,898 | 4.6 | 410 | 1.0 |
| 2011 | 1,016 | 2.5 | 1,130 | 3.1 | 2,033 | 4.5 | 1,816 | 4.4 | 103 | 0.3 |
| 2012 | 952 | 2.3 | 1,068 | 2.6 | 1,702 | 4.2 | 1,648 | 4.0 | -62 | -0.2 |
| 2013 | 910 | 2.2 | 810 | 2.0 | 1,722 | 4.2 | 1,583 | 3.9 | 239 | 0.6 |
| 1 월 | 79 | 0.2 | 81 | 0.2 | 130 | 0.3 | 167 | 0.4 | -39 | -0.1 |
| 2 월 | 76 | 0.2 | 104 | 0.3 | 196 | 0.5 | 170 | 0.4 | -2 | 0.0 |
| 3 월 | 97 | 0.2 | 100 | 0.2 | 153 | 0.4 | 121 | 0.3 | 29 | 0.1 |
| 4 월 | 87 | 0.2 | 72 | 0.2 | 134 | 0.3 | 144 | 0.4 | 5 | 0.0 |
| 5 월 | 82 | 0.2 | 42 | 0.1 | 139 | 0.3 | 135 | 0.3 | 44 | 0.1 |
| 6 월 | 49 | 0.1 | 62 | 0.2 | 144 | 0.4 | 107 | 0.3 | 24 | 0.1 |
| 7 월 | 75 | 0.2 | 47 | 0.1 | 164 | 0.4 | 143 | 0.4 | 49 | 0.1 |
| 8 월 | 53 | 0.1 | 57 | 0.1 | 153 | 0.4 | 141 | 0.3 | 8 | 0.0 |
| 9 월 | 72 | 0.2 | 55 | 0.1 | 112 | 0.3 | 92 | 0.2 | 37 | 0.1 |
| 10 월 | 68 | 0.2 | 62 | 0.2 | 133 | 0.3 | 117 | 0.3 | 22 | 0.1 |
| 11 월 | 79 | 0.2 | 61 | 0.1 | 112 | 0.3 | 112 | 0.3 | 18 | 0.0 |
| 12 월 | 93 | 0.2 | 67 | 0.2 | 152 | 0.4 | 134 | 0.3 | 44 | 0.1 |

10. 인 구 동 태

Vital Statistics

단위: 명, 쌍

Unit : Person, couple

| 연 별 및 읍면별 | 출 생 Birth | | | 사 망 Death | | | 혼 인 Marriage | 이 혼 Divorce |
|--------------|--------------|------------|-------------|--------------|------------|-------------|-----------------|----------------|
| | 계 Total | 남 Male | 여 Female | 계 Total | 남 Male | 여 Female | | |
| 2008 | 327 | 173 | 154 | 499 | 286 | 213 | 187 | 60 |
| 2009 | 308 | 151 | 157 | 486 | 264 | 222 | 183 | 41 |
| 2010 | 307 | 164 | 143 | 481 | 268 | 213 | 213 | 49 |
| 2011 | 280 | 134 | 146 | 473 | 255 | 218 | 180 | 59 |
| 2012 | 283 | 157 | 126 | 519 | 294 | 225 | 160 | 60 |
| 2013 | 290 | 157 | 133 | 523 | 276 | 247 | 164 | 60 |
| 함 양 | 171 | 84 | 87 | 182 | 89 | 93 | 108 | 38 |
| 마 천 | 5 | 4 | 1 | 39 | 23 | 16 | 8 | 1 |
| 휴 천 | 7 | 4 | 3 | 22 | 12 | 10 | 4 | 5 |
| 유 립 | 6 | 6 | 0 | 32 | 14 | 18 | 5 | 2 |
| 수 동 | 30 | 18 | 12 | 40 | 23 | 17 | 8 | 2 |
| 지 곡 | 10 | 6 | 4 | 38 | 22 | 16 | 6 | 5 |
| 안 의 | 23 | 12 | 11 | 73 | 33 | 40 | 11 | 3 |
| 서 하 | 9 | 7 | 2 | 21 | 15 | 6 | 7 | 0 |
| 서 상 | 13 | 7 | 6 | 26 | 15 | 11 | 1 | 2 |
| 백 전 | 9 | 4 | 5 | 31 | 18 | 13 | 2 | 2 |
| 병 곡 | 7 | 5 | 2 | 19 | 12 | 7 | 4 | 0 |

자료 : 기획감사실

인 구 동 태(계속)

Vital Statistics (cont'd)

단위: 명, 쌍

Unit : Person, couple

| 연 별 및 읍면별 | 출 생 Birth | | | 사 망 Death | | | 혼 인 Marriage | 이 혼 Divorce |
|--------------|--------------|------------|-------------|--------------|------------|-------------|-----------------|----------------|
| | 계 Total | 남 Male | 여 Female | 계 Total | 남 Male | 여 Female | | |
| 2008 | 327 | 173 | 154 | 499 | 286 | 213 | 187 | 60 |
| 2009 | 308 | 151 | 157 | 486 | 264 | 222 | 183 | 41 |
| 2010 | 307 | 164 | 143 | 481 | 268 | 213 | 213 | 49 |
| 2011 | 280 | 134 | 146 | 473 | 255 | 218 | 180 | 59 |
| 2012 | 283 | 157 | 126 | 519 | 294 | 225 | 160 | 60 |
| 2013 | 290 | 157 | 133 | 523 | 276 | 247 | 164 | 60 |
| 1 월 | 33 | 20 | 13 | 47 | 30 | 17 | 25 | 6 |
| 2 월 | 35 | 24 | 11 | 43 | 23 | 20 | 10 | 5 |
| 3 월 | 19 | 5 | 14 | 41 | 27 | 14 | 7 | 3 |
| 4 월 | 22 | 13 | 9 | 48 | 23 | 25 | 12 | 4 |
| 5 월 | 19 | 15 | 4 | 40 | 16 | 24 | 19 | 4 |
| 6 월 | 15 | 6 | 9 | 35 | 18 | 17 | 10 | 3 |
| 7 월 | 38 | 21 | 17 | 47 | 29 | 18 | 12 | 8 |
| 8 월 | 24 | 13 | 11 | 51 | 32 | 19 | 10 | 8 |
| 9 월 | 17 | 7 | 10 | 35 | 18 | 17 | 14 | 4 |
| 10 월 | 29 | 15 | 14 | 45 | 18 | 27 | 11 | 10 |
| 11 월 | 20 | 9 | 11 | 43 | 23 | 20 | 10 | 4 |
| 12 월 | 19 | 9 | 10 | 48 | 19 | 29 | 24 | 1 |

11. 주요국적별 외국인 등록현황

Registered Foreigners by Major Nationality

단위 : 명

Unit : person

| 연별 및 월별 Year & Month | 총 계 Total | | | 중 국 China | | | 일 본 Japan | | | 필리핀 Philippines | | | 미 국 United states | | | 영국 United kingdom | | | 기 타 Other | | |
|-------------------------------|-------------------|------------|-------------|-------------------|-----------|-------------|-------------------|-----------|-------------|--------------------|-----------|-------------|----------------------|-----------|-------------|----------------------|-----------|-------------|-------------------|------------|-------------|
| | 계 sub Total | 남 Male | 여 Female | 계 sub Total | 남 Male | 여 Female | 계 sub Total | 남 Male | 여 Female | 계 sub Total | 남 Male | 여 Female | 계 sub Total | 남 Male | 여 Female | 계 sub Total | 남 Male | 여 Female | 계 sub Total | 남 Male | 여 Female |
| 2008 | 370 | 151 | 219 | 24 | 11 | 13 | 22 | - | 22 | 9 | - | 9 | 7 | 6 | 1 | 1 | 1 | - | 307 | 133 | 174 |
| 2009 | 446 | 220 | 226 | 32 | 13 | 19 | 20 | - | 20 | 9 | - | 9 | 10 | 8 | 2 | 1 | 1 | - | 374 | 198 | 176 |
| 2010 | 418 | 185 | 233 | 50 | 13 | 37 | 17 | 1 | 16 | 10 | - | 10 | 9 | 6 | 3 | 1 | 1 | - | 331 | 164 | 167 |
| 2011 | 420 | 182 | 238 | 43 | 17 | 26 | 18 | 1 | 17 | 8 | - | 8 | 3 | 2 | 1 | 1 | 1 | - | 347 | 161 | 186 |
| 2012 | 441 | 176 | 265 | 30 | 5 | 25 | 19 | 1 | 18 | 16 | - | 16 | 9 | 3 | 6 | - | - | - | 367 | 167 | 200 |
| 2013 | 454 | 185 | 269 | 33 | 8 | 25 | 18 | 1 | 17 | 18 | 3 | 15 | 8 | 3 | 5 | 3 | 2 | 1 | 374 | 168 | 206 |
| 합 양 | 160 | 62 | 98 | 17 | 7 | 10 | 10 | 1 | 9 | 11 | 3 | 8 | 5 | 3 | 2 | 3 | 2 | 1 | 114 | 46 | 68 |
| 마 천 | 21 | 5 | 16 | - | - | - | - | - | - | 1 | - | 1 | 1 | - | 1 | - | - | - | 19 | 5 | 14 |
| 휴 천 | 20 | 3 | 17 | 2 | - | 2 | 1 | - | 1 | 1 | - | 1 | 1 | - | 1 | - | - | - | 15 | 3 | 12 |
| 유 립 | 46 | 22 | 24 | 2 | - | 2 | - | - | - | - | - | - | - | - | - | - | - | - | 44 | 22 | 22 |
| 수 동 | 56 | 41 | 15 | 1 | - | 1 | 2 | - | 2 | - | - | - | - | - | - | - | - | - | 53 | 41 | 12 |
| 지 곡 | 27 | 12 | 15 | 4 | - | 4 | - | - | - | 1 | - | 1 | - | - | - | - | - | - | 22 | 12 | 10 |
| 안 의 | 42 | 10 | 32 | 4 | - | 4 | - | - | - | 1 | - | 1 | - | - | - | - | - | - | 37 | 10 | 27 |
| 서 하 | 16 | 3 | 13 | 1 | - | 1 | 1 | - | 1 | - | - | - | - | - | - | - | - | - | 14 | 3 | 11 |
| 서 상 | 26 | 7 | 19 | - | - | - | - | - | - | - | - | - | 1 | - | 1 | - | - | - | 25 | 7 | 18 |
| 백 전 | 21 | 9 | 12 | - | - | - | 2 | - | 2 | 3 | - | 3 | - | - | - | - | - | - | 16 | 9 | 7 |
| 병 곡 | 19 | 11 | 8 | 2 | 1 | 1 | 2 | - | 2 | - | - | - | - | - | - | - | - | - | 15 | 10 | 5 |

자료 : 기획감사실

IV. 노동
LABOR

1. 노동조합현황

Labor Unions

단위 : 개소, 명

Unit : establishment, person

| 연 별 및 읍면별 Year & Eup Myeon | 계 Total | | | | 단 위 노 동 조 합 Unit unions | | | | 지 부 또는 분 회 등 Chapters and Branches | | | |
|--|-------------------------|-------------------------------|-----------|-------------|----------------------------|-------------------------------|-----------|-------------|---------------------------------------|-------------------------------|-----------|-------------|
| | 조합수 No. of unions | 조 합 원 No. of union members | | | 조합수 No. of unions | 조 합 원 No. of union members | | | 조합수 No. of unions | 조 합 원 No. of union members | | |
| | | 계 Total | 남 Male | 여 Female | | 계 Total | 남 Male | 여 Female | | 계 Total | 남 Male | 여 Female |
| 2008 | 2 | 40 | 39 | 1 | 2 | 40 | 39 | 1 | - | - | - | - |
| 2009 | 1 | 47 | 47 | - | 1 | 47 | 47 | - | - | - | - | - |
| 2010 | 18 | 18 | 9 | 18 | 18 | 47 | 47 | 1 | - | - | - | - |
| 2011 | 2 | 58 | 57 | 1 | 2 | 58 | 57 | 1 | - | - | - | - |
| 2012 | 2 | 56 | 55 | 1 | 2 | 56 | 55 | 1 | - | - | - | - |
| 2013 | 2 | 40 | 39 | 1 | 2 | 40 | 39 | 1 | - | - | - | - |
| 함 양 | 2 | 40 | 39 | 1 | 2 | 40 | 39 | 1 | - | - | - | - |
| 마 천 | - | - | - | - | - | - | - | - | - | - | - | - |
| 휴 천 | - | - | - | - | - | - | - | - | - | - | - | - |
| 유 림 | - | - | - | - | - | - | - | - | - | - | - | - |
| 수 동 | - | - | - | - | - | - | - | - | - | - | - | - |
| 지 곡 | - | - | - | - | - | - | - | - | - | - | - | - |
| 안 의 | - | - | - | - | - | - | - | - | - | - | - | - |
| 서 하 | - | - | - | - | - | - | - | - | - | - | - | - |
| 서 상 | - | - | - | - | - | - | - | - | - | - | - | - |
| 백 전 | - | - | - | - | - | - | - | - | - | - | - | - |
| 병 곡 | - | - | - | - | - | - | - | - | - | - | - | - |

자료 : 경제과

2. 직업 훈련 현황 Vocational Training

단위 : 명

Unit : person

| 연 별 및 읍면별 Year & Eup Myeon | 계 Total | | | 고 용 촉 진 훈 련 Employment promotion training | | | 도 민 직 업 훈 련 Provided by provincial government | | |
|--|-----------------------------|------------------------------|---------------------|--|------------------------------|---------------------|--|------------------------------|---------------------|
| | 입 소 Training taken up | 수 료 Training completed | 취 업 Job found | 입 소 Training taken up | 수 료 Training completed | 취 업 Job found | 계 Sub-total | | |
| | | | | | | | 입 소 Training taken up | 수 료 Training completed | 취 업 Job found |
| 2008 | 13 | 13 | - | 13 | 13 | 8 | - | - | - |
| 2009 | 31 | 31 | 9 | 31 | 31 | 9 | - | - | - |
| 2010 | 18 | 18 | 9 | 18 | 18 | 9 | - | - | - |
| 2011 | 18 | 18 | 10 | 18 | 18 | 10 | - | - | - |
| 2012 | 16 | 16 | 9 | 12 | 10 | 7 | - | - | - |
| 2013 | 13 | 13 | - | 13 | 13 | 8 | - | - | - |
| 함 양 | 8 | 8 | - | 8 | 8 | 5 | - | - | - |
| 마 천 | - | - | - | - | - | - | - | - | - |
| 휴 천 | - | - | - | - | - | - | - | - | - |
| 유 림 | - | - | - | - | - | - | - | - | - |
| 수 동 | 1 | 1 | - | 1 | 1 | - | - | - | - |
| 지 곡 | 1 | 1 | - | 1 | 1 | 1 | - | - | - |
| 안 의 | 1 | 1 | - | 1 | 1 | 1 | - | - | - |
| 서 하 | 1 | 1 | - | 1 | 1 | - | - | - | - |
| 서 상 | - | - | - | - | - | - | - | - | - |
| 백 전 | - | - | - | - | - | - | - | - | - |
| 병 곡 | 1 | 1 | - | 1 | 1 | 1 | - | - | - |

자료 : 경제과

V. 사 업 체
ESTABLISHMENT

1. 산업별 사업체 총괄

Summary of Establishments by Industry

단위 : 개소, 명

Unit : each, person

| 연 별 및 대분류별 Year & Section | 합 계 Total | | | | 조 직 형 태 별 By type of organization | | | | | |
|--|----------------|-----------------|--------------|--------------|--------------------------------------|-----------------|------------------------------|-----------------|-------------------------------------|-----------------|
| | 사업체수 Estab. | 종사자수 Workers | | | 개 인 Individuals | | 회사법인 Incorporated company | | 회사이외의법인 Non-business corporation | |
| | | 계 Total | 남성 Male | 여성 Female | 사업체수 Estab. | 종사자수 Workers | 사업체수 Estab. | 종사자수 Workers | 사업체수 Estab. | 종사자수 Workers |
| 2008 | 2,965 | 11,009 | 6,083 | 4,926 | 2,441 | 5,439 | 160 | 1,995 | 220 | 3,165 |
| 2009 | 2,995 | 12,901 | 7,242 | 5,657 | 2,436 | 5,874 | 184 | 2,932 | 231 | 3,789 |
| 2010 | 3,007 | 12,086 | 6,688 | 5,398 | 2,426 | 5,562 | 203 | 2,784 | 231 | 3,380 |
| 2011 | 3,091 | 12,103 | 6,807 | 5,296 | 2,474 | 5,479 | 237 | 2,701 | 223 | 3,407 |
| 2012 | 3,244 | 12,474 | 6,618 | 5,856 | 2,601 | 5,605 | 241 | 2,681 | 240 | 3,599 |
| 2013 | 3,287 | 12,291 | 6,568 | 5,723 | 2,631 | 5,602 | 245 | 2,484 | 248 | 3,666 |
| 농 립 및 어 업 | 16 | 119 | 87 | 32 | - | - | 5 | 32 | 10 | 86 |
| 광 업 | 1 | 5 | 4 | 1 | - | - | 1 | 5 | - | - |
| 제 조 업 | 284 | 1,848 | 1,189 | 659 | 218 | 735 | 48 | 870 | 18 | 243 |
| 전기,가스, 수도사업 | 4 | 62 | 53 | 9 | - | - | - | - | 4 | 62 |
| 하 수 및 환경복원업 | 7 | 45 | 38 | 7 | 2 | 6 | 5 | 39 | - | - |
| 건 설 업 | 160 | 893 | 797 | 96 | 66 | 173 | 94 | 720 | - | - |
| 도 매 및 소 매 업 | 842 | 1,712 | 861 | 851 | 779 | 1,411 | 28 | 191 | 34 | 108 |
| 운 수 업 | 207 | 518 | 385 | 133 | 188 | 288 | 15 | 185 | 4 | 45 |
| 숙 박 및 음 식 점 | 891 | 1,915 | 662 | 1,253 | 879 | 1,836 | 5 | 15 | 7 | 64 |
| 통 신 업 | 20 | 139 | 105 | 34 | 4 | 7 | 5 | 43 | 11 | 89 |
| 금 융 및 보 험 업 | 42 | 420 | 191 | 229 | 10 | 13 | 12 | 151 | 20 | 256 |

자료 : [사업체조사] 통계청 경제총조사과
주 : 1) 회사법인 사업체를 기준으로 작성

산업별 사업체 총괄(계속)

Summary of Establishments by Industry(Cont'd)

단위 : 개소, 명

Unit : each, person

| 연 별 및 대분류별 Year & Section | 합 계 Total | | | | 조 직 형 태 별 By type of organization | | | | | |
|------------------------------------|----------------|-----------------|------------|--------------|--------------------------------------|-----------------|------------------------------|-----------------|-------------------------------------|-----------------|
| | 사업체수 Estab. | 종사자수 Workers | | | 개 인 Individuals | | 회사법인 Incorporated company | | 회사이외의법인 Non-business corporation | |
| | | 계 Total | 남성 Male | 여성 Female | 사업체수 Estab. | 종사자수 Workers | 사업체수 Estab. | 종사자수 Workers | 사업체수 Estab. | 종사자수 Workers |
| 부 동 산 및 임 대 업 | 52 | 110 | 90 | 20 | 33 | 50 | 6 | 19 | 2 | 9 |
| 과학 및 기술 서비스업 | 43 | 160 | 118 | 42 | 34 | 78 | 5 | 49 | 4 | 33 |
| 사업 지원 서비스업 | 17 | 63 | 47 | 16 | 11 | 32 | 6 | 31 | - | - |
| 공 공 및 사 회 보 장 | 36 | 1,062 | 764 | 298 | - | - | - | - | 36 | 1,062 |
| 교 육 서비스업 | 128 | 1,010 | 381 | 629 | 81 | 150 | 3 | 21 | 37 | 782 |
| 보건, 사회 복지 사업 | 113 | 1,343 | 288 | 1,055 | 52 | 393 | 2 | 68 | 48 | 690 |
| 예술, 여가 관련 산업 | 51 | 213 | 143 | 70 | 43 | 72 | 2 | 32 | 6 | 109 |
| 기타, 개인 서비스업 | 373 | 654 | 365 | 289 | 231 | 358 | 3 | 13 | 7 | 28 |

산업별 사업체 총괄 (계속)

Summary of Establishments by Industry (cont'd)

단위 : 개소, 명

Unit : each, person

| 연 별 및 대분류별 Year & Section | 조 직 형 태 별 | | 사 업 체 구 분 별 ¹⁾ By type of establishment | | | | | |
|--|--------------------------------------|--------------------|---|--------------------|------------------------------------|--------------------|------------------------|--------------------|
| | 비 법 인 Non-corporation association | | 단 독 Single-unit firm | | 공 장, 지 사 Factory, Branch office | | 본 사.본 점 Head office | |
| | 사 업 체 수 Estab. | 종 사 자 수 Workers | 사 업 체 수 Estab. | 종 사 자 수 Workers | 사 업 체 수 Estab. | 종 사 자 수 Workers | 사 업 체 수 Estab. | 종 사 자 수 Workers |
| 2008 | 144 | 410 | 2,877 | 9,612 | 79 | 1,168 | 9 | 229 |
| 2009 | 144 | 306 | 2,898 | 11,437 | 86 | 1,114 | 11 | 350 |
| 2010 | 147 | 360 | 2,883 | 10,645 | 104 | 1,157 | 20 | 284 |
| 2011 | 157 | 516 | 2,960 | 10,480 | 22 | 393 | 109 | 1230 |
| 2012 | 162 | 589 | 3,097 | 10,503 | 121 | 1,363 | 26 | 608 |
| 2013 | 163 | 539 | 3,141 | 10,350 | 118 | 1,397 | 28 | 544 |
| 농 립 및 어 업 | 1 | 1 | 13 | 109 | 3 | 10 | - | - |
| 광 업 | - | - | 1 | 5 | - | - | - | - |
| 제 조 업 | - | - | 267 | 1,203 | 13 | 490 | 4 | 155 |
| 전 기, 가 스, 수 도 사 업 | - | - | 2 | 24 | 2 | 38 | - | - |
| 하 수 및 환 경 복 원 업 | - | - | 5 | 18 | 2 | 27 | - | - |
| 건 설 업 | - | - | 152 | 849 | 5 | 31 | 3 | 13 |
| 도 매 및 소 매 업 | 1 | 2 | 811 | 1,538 | 27 | 162 | 4 | 12 |
| 운 수 업 | - | - | 199 | 437 | 7 | 64 | 1 | 17 |
| 숙 박 및 음 식 점 업 | - | - | 886 | 1,891 | 5 | 24 | - | - |
| 통 신 업 | - | - | 17 | 105 | 3 | 34 | - | - |
| 금 융 및 보 험 업 | - | - | 11 | 21 | 23 | 239 | 8 | 160 |

산업별 사업체 총괄 (계속)

Summary of Establishments by Industry (cont'd)

단위 : 개소, 명

Unit : each, person

| 연 별 및 대분류별 Year & Section | 조 직 형 태 별 | | 사 업 체 구 분 별 ¹⁾ By type of establishment | | | | | |
|--|--------------------------------------|--------------------|---|--------------------|------------------------------------|--------------------|-------------------------|--------------------|
| | 비 법 인 Non-corporation association | | 단 독 Single-unit firm | | 공 장, 지 사 Factory, Branch office | | 본 사. 본 점 Head office | |
| | 사 업 체 수 Estab. | 종 사 자 수 Workers | 사 업 체 수 Estab. | 종 사 자 수 Workers | 사 업 체 수 Estab. | 종 사 자 수 Workers | 사 업 체 수 Estab. | 종 사 자 수 Workers |
| 부 동 산 및 임 대 업 | 11 | 32 | 49 | 106 | 3 | 4 | - | - |
| 과 학 및 기 술 서 비 스 업 | - | - | 39 | 140 | 3 | 19 | 1 | 1 |
| 사 업 지 원 서 비 스 업 | - | - | 14 | 46 | 2 | 8 | 1 | 9 |
| 공 공 및 사 회 보 장 | - | - | 36 | 1,062 | - | - | - | - |
| 교 육 서 비 스 업 | 7 | 57 | 125 | 996 | 3 | 14 | - | - |
| 보 건, 사 회 복 지 사 업 | 11 | 192 | 99 | 961 | 9 | 207 | 5 | 175 |
| 예 술, 여 가 관 련 산 업 | - | - | 50 | 211 | - | - | 1 | 2 |
| 기 타, 개 인 서 비 스 업 | 132 | 255 | 365 | 628 | 8 | 26 | - | - |

2. 종사자규모별 사업체수 및 종사자수

Number of Establishments and Workers by Workforce Size

단위 : 개소, 명

Unit : each, person

| 연별 및 읍 면 별 Year & Eup, Myeon | 합 계 Total | | | | 1 ~ 4명 Persons | | 5 ~ 9명 Persons | | 10 ~ 19명 Persons | | 20 ~ 49명 Persons | |
|--|---------------|---------------|--------------|--------------|-------------------|----------------|-------------------|----------------|---------------------|----------------|---------------------|----------------|
| | 사업체 Estab. | 종사자 Workers | | | 사업체 Estab. | 종사자 Workers | 사업체 Estab. | 종사자 Workers | 사업체 Estab. | 종사자 Workers | 사업체 Estab. | 종사자 Workers |
| | | 계 Total | 남성 Male | 여성 Female | | | | | | | | |
| 2008 | 2,965 | 11,009 | 6,083 | 4,926 | 2,512 | 4,348 | 239 | 1,571 | 110 | 1,509 | 60 | 1,674 |
| 2009 | 2,995 | 12,901 | 7,242 | 5,659 | 2,512 | 4,437 | 255 | 1,679 | 123 | 1,716 | 82 | 2,467 |
| 2010 | 3,007 | 12,086 | 6,688 | 5,398 | 2,570 | 4,621 | 211 | 1,393 | 128 | 1,754 | 73 | 2,102 |
| 2011 | 3,091 | 12,103 | 6,807 | 5,296 | 2,636 | 4,794 | 233 | 1,566 | 129 | 1,748 | 72 | 2,047 |
| 2012 | 3,244 | 12,474 | 6,618 | 5,856 | 2,775 | 4,937 | 250 | 1,631 | 120 | 1,642 | 75 | 2,184 |
| 2013 | 3,287 | 12,291 | 6,568 | 5,723 | 2,823 | 5,065 | 259 | 1,644 | 116 | 1,582 | 67 | 1,910 |
| 합 양 | 1,883 | 7,496 | 3,868 | 3,628 | 1,609 | 2,906 | 165 | 1,035 | 55 | 733 | 37 | 1,096 |
| 마 천 | 313 | 765 | 389 | 376 | 293 | 507 | 9 | 54 | 7 | 102 | 4 | 102 |
| 휴 천 | 71 | 209 | 115 | 94 | 65 | 127 | 3 | 18 | 1 | 13 | 2 | 51 |
| 유 립 | 57 | 302 | 178 | 124 | 43 | 85 | 6 | 45 | 2 | 28 | 6 | 144 |
| 수 동 | 176 | 1,029 | 686 | 343 | 131 | 219 | 20 | 132 | 16 | 205 | 4 | 109 |
| 지 곡 | 75 | 330 | 178 | 152 | 57 | 108 | 9 | 54 | 7 | 96 | 2 | 72 |
| 안 의 | 430 | 1,275 | 691 | 584 | 382 | 687 | 26 | 167 | 16 | 231 | 6 | 190 |
| 서 하 | 63 | 189 | 94 | 95 | 56 | 97 | 2 | 10 | 3 | 35 | 2 | 47 |
| 서 상 | 116 | 348 | 176 | 172 | 103 | 177 | 6 | 37 | 5 | 79 | 2 | 55 |
| 백 전 | 55 | 170 | 94 | 76 | 47 | 82 | 6 | 48 | 1 | 17 | 1 | 23 |
| 병 곡 | 48 | 178 | 99 | 79 | 37 | 70 | 7 | 44 | 3 | 43 | 1 | 21 |

자료 : [사업체조사] 통계청 경제총조사과

3. 산업별 사업체수 및 종사자수

Number of Establishments and Workers by Industry

단위 : 개소, 명

Unit : each, person

| 연별 및 읍 면 별 Year & Eup, Myeon | 합 계 Total | | | | 농업, 임업 및 어업 | | 광업 | | 제조업 | |
|--|---------------|---------------|--------------|--------------|---------------|----------------|---------------|----------------|---------------|----------------|
| | 사업체 Estab. | 종사자 Workers | | | 사업체 Estab. | 종사자 Workers | 사업체 Estab. | 종사자 Workers | 사업체 Estab. | 종사자 Workers |
| | | 계 Total | 남성 Male | 여성 Female | | | | | | |
| 2008 | 2,965 | 11,009 | 6,083 | 4,926 | 15 | 108 | 0 | 0 | 260 | 1,770 |
| 2009 | 2,995 | 12,901 | 7,242 | 5,659 | 14 | 143 | 2 | 26 | 263 | 1,932 |
| 2010 | 3,007 | 12,086 | 6,688 | 5,398 | 15 | 157 | 1 | 4 | 272 | 2,130 |
| 2011 | 3,091 | 12,103 | 6,807 | 5,296 | 18 | 199 | 1 | 4 | 274 | 1,823 |
| 2012 | 3,244 | 12,477 | 6,618 | 5,859 | 17 | 179 | 1 | 4 | 276 | 1,776 |
| 2013 | 3,287 | 12,291 | 6,568 | 5,723 | 16 | 119 | 1 | 5 | 284 | 1,848 |
| 합 양 | 1,883 | 7,496 | 3,868 | 3,628 | 5 | 32 | - | - | 114 | 603 |
| 마 천 | 313 | 765 | 389 | 376 | 1 | 11 | - | - | 21 | 87 |
| 휴 천 | 71 | 209 | 115 | 94 | 1 | 6 | - | - | 6 | 26 |
| 유 립 | 57 | 302 | 178 | 124 | 2 | 49 | - | - | 11 | 78 |
| 수 동 | 176 | 1,029 | 686 | 343 | - | - | - | - | 46 | 660 |
| 지 곡 | 75 | 330 | 178 | 152 | 1 | 5 | - | - | 11 | 44 |
| 안 의 | 430 | 1,275 | 691 | 584 | 1 | 3 | 1 | 5 | 50 | 257 |
| 서 하 | 63 | 189 | 94 | 95 | 1 | 2 | - | - | 5 | 27 |
| 서 상 | 116 | 348 | 176 | 172 | 1 | 3 | - | - | 8 | 18 |
| 백 전 | 55 | 170 | 94 | 76 | 3 | 8 | - | - | 6 | 9 |
| 병 곡 | 48 | 178 | 99 | 79 | - | - | - | - | 6 | 39 |

자료 : [사업체조사] 통계청 경제총조사과

산업별 사업체 및 종사자수 (계속)

Number of Establishments and Workers by Industry (cont'd)

단위 : 개소, 명

Unit : each, person

| 연별 및 읍 면 별 Year & Eup, Myeon | 전기, 가스 및 수도사업 | | 하수, 폐기물 및 환경복원업 | | 건설업 | | 도매 및 소매업 | |
|--|------------------|----------------|--------------------|----------------|---------------|----------------|---------------|----------------|
| | 사업체 Estab. | 종사자 Workers | 사업체 Estab. | 종사자 Workers | 사업체 Estab. | 종사자 Workers | 사업체 Estab. | 종사자 Workers |
| 2008 | 4 | 62 | 5 | 24 | 145 | 909 | 798 | 1,552 |
| 2009 | 4 | 84 | 5 | 29 | 155 | 1,477 | 803 | 1,885 |
| 2010 | 6 | 56 | 7 | 51 | 158 | 1,189 | 793 | 1,709 |
| 2011 | 4 | 70 | 10 | 64 | 171 | 1,151 | 807 | 1,697 |
| 2012 | 4 | 68 | 8 | 52 | 171 | 1,116 | 819 | 1,748 |
| 2013 | 4 | 62 | 7 | 45 | 160 | 893 | 842 | 1,712 |
| 합 양 | 4 | 62 | 4 | 35 | 125 | 716 | 549 | 1,127 |
| 마 천 | - | - | - | - | 2 | 26 | 58 | 95 |
| 휴 천 | - | - | 1 | 6 | - | - | 10 | 18 |
| 유 림 | - | - | - | - | - | - | 9 | 22 |
| 수 동 | - | - | 1 | 2 | 7 | 53 | 29 | 57 |
| 지 곡 | - | - | - | - | 4 | 33 | 19 | 88 |
| 안 의 | - | - | 1 | 2 | 15 | 38 | 108 | 192 |
| 서 하 | - | - | - | - | - | - | 15 | 25 |
| 서 상 | - | - | - | - | 1 | 3 | 26 | 44 |
| 백 전 | - | - | - | - | - | - | 12 | 25 |
| 병 곡 | - | - | - | - | 6 | 24 | 7 | 19 |

산업별 사업체 및 종사자수 (계속)

Number of Establishments and Workers by Industry (cont'd)

단위 : 개소, 명

Unit : each, person

| 연별 및 읍 면 별 Year & Eup, Myeon | 운수업 | | 숙박 및 음식점업 | | 출판, 영상 및 정보서비스업 | | 금융 및 보험업 | |
|--|---------------|----------------|---------------|----------------|--------------------|----------------|---------------|----------------|
| | 사업체 Estab. | 종사자 Workers | 사업체 Estab. | 종사자 Workers | 사업체 Estab. | 종사자 Workers | 사업체 Estab. | 종사자 Workers |
| 2008 | 203 | 470 | 726 | 1,614 | 19 | 180 | 43 | 505 |
| 2009 | 190 | 663 | 729 | 1,591 | 20 | 140 | 43 | 424 |
| 2010 | 207 | 524 | 726 | 1,567 | 21 | 158 | 44 | 379 |
| 2011 | 216 | 557 | 750 | 1,670 | 21 | 184 | 44 | 385 |
| 2012 | 215 | 510 | 865 | 1,821 | 21 | 149 | 43 | 426 |
| 2013 | 207 | 518 | 891 | 1,915 | 20 | 139 | 42 | 420 |
| 합 양 | 122 | 358 | 424 | 943 | 8 | 89 | 22 | 283 |
| 마 천 | 8 | 8 | 174 | 318 | 2 | 7 | 1 | 12 |
| 휴 천 | 4 | 4 | 28 | 58 | 1 | 3 | 1 | 6 |
| 유 림 | 3 | 3 | 9 | 17 | 1 | 3 | 1 | 9 |
| 수 동 | 17 | 26 | 39 | 70 | 1 | 3 | 2 | 18 |
| 지 곡 | 10 | 35 | 14 | 36 | 1 | 3 | 1 | 12 |
| 안 의 | 27 | 53 | 128 | 294 | 1 | 13 | 9 | 49 |
| 서 하 | 1 | 1 | 18 | 42 | 2 | 4 | 1 | 5 |
| 서 상 | 12 | 27 | 33 | 89 | 1 | 3 | 2 | 10 |
| 백 전 | 2 | 2 | 10 | 20 | 1 | 6 | 1 | 8 |
| 병 곡 | 1 | 1 | 14 | 28 | 1 | 5 | 1 | 8 |

산업별 사업체 및 종사자수 (계속)

Number of Establishments and Workers by Industry (cont'd)

단위 : 개소, 명

Unit : each, person

| 연별 및 읍 면 별 Year & Eup, Myeon | 부동산 및 임대업 | | 전문, 과학 및 기술서비스업 | | 공공행정 및 사회보장행정 | | 교육서비스업 | |
|--|-----------------|------------------|--------------------|------------------|------------------|------------------|-----------------|------------------|
| | 사 업 체 Estab. | 종 사 자 Workers | 사 업 체 Estab. | 종 사 자 Workers | 사 업 체 Estab. | 종 사 자 Workers | 사 업 체 Estab. | 종 사 자 Workers |
| 2008 | 41 | 114 | 35 | 114 | 35 | 919 | 121 | 896 |
| 2009 | 36 | 79 | 35 | 132 | 35 | 1,416 | 127 | 918 |
| 2010 | 41 | 67 | 31 | 151 | 36 | 1,188 | 128 | 896 |
| 2011 | 43 | 84 | 31 | 133 | 36 | 1,118 | 137 | 946 |
| 2012 | 47 | 100 | 38 | 137 | 36 | 1,025 | 131 | 1,047 |
| 2013 | 52 | 110 | 43 | 160 | 36 | 1,062 | 128 | 1,010 |
| 합 양 | 46 | 100 | 36 | 136 | 13 | 792 | 92 | 591 |
| 마 천 | 2 | 2 | - | - | 3 | 36 | 4 | 49 |
| 휴 천 | - | - | - | - | 2 | 22 | 2 | 33 |
| 유 림 | - | - | - | - | 2 | 22 | 2 | 23 |
| 수 동 | - | - | 1 | 1 | 2 | 24 | 4 | 68 |
| 지 곡 | - | - | - | - | 2 | 26 | 2 | 22 |
| 안 의 | 3 | 7 | 6 | 23 | 3 | 44 | 10 | 89 |
| 서 하 | - | - | - | - | 2 | 27 | 2 | 24 |
| 서 상 | 1 | 1 | - | - | 3 | 28 | 5 | 54 |
| 백 전 | - | - | - | - | 2 | 24 | 3 | 35 |
| 병 곡 | - | - | - | - | 2 | 17 | 2 | 22 |

산업별 사업체 및 종사자수 (계속)

Number of Establishments and Workers by Industry (cont'd)

단위 : 개소, 명

Unit : each, person

| 연별 및 읍 면 별 Year & Eup, Myeon | 보건업 및 사회복지 서비스업 | | 예술, 스포츠 및 여가관련서비스업 | | 협회 및 단체, 수리 및 기타 개인서비스업 | | 사업시설관리 및 사업지원 서비스업 | | 국제 및 외국기관 | |
|--|-----------------------|------------------|-----------------------|------------------|-------------------------------|------------------|-----------------------|------------------|-----------------|------------------|
| | 사 업 체 Estab. | 종 사 자 Workers | 사 업 체 Estab. | 종 사 자 Workers | 사 업 체 Estab. | 종 사 자 Workers | 사 업 체 Estab. | 종 사 자 Workers | 사 업 체 Estab. | 종 사 자 Workers |
| 2008 | 91 | 872 | 52 | 150 | 367 | 720 | - | - | - | - |
| 2009 | 95 | 984 | 10 | 81 | 369 | 695 | - | - | - | - |
| 2010 | 97 | 979 | 51 | 122 | 364 | 680 | - | - | - | - |
| 2011 | 104 | 1,106 | 48 | 122 | 362 | 695 | - | - | - | - |
| 2012 | 110 | 1,332 | 48 | 196 | 381 | 708 | 13 | 83 | - | - |
| 2013 | 113 | 1,343 | 51 | 213 | 373 | 654 | 17 | 63 | - | - |
| 합 양 | 71 | 1,077 | 32 | 135 | 203 | 365 | 13 | 52 | - | - |
| 마 천 | 7 | 43 | 7 | 31 | 23 | 40 | - | - | - | - |
| 휴 천 | 2 | 3 | 1 | 3 | 12 | 21 | - | - | - | - |
| 유 립 | 4 | 56 | - | - | 13 | 20 | - | - | - | - |
| 수 동 | 3 | 13 | 3 | 4 | 21 | 30 | - | - | - | - |
| 지 곡 | 1 | 2 | - | - | 7 | 17 | 2 | 7 | - | - |
| 안 의 | 14 | 126 | 4 | 5 | 47 | 71 | 2 | 4 | - | - |
| 서 하 | 2 | 3 | - | - | 14 | 29 | - | - | - | - |
| 서 상 | 5 | 14 | 1 | 30 | 17 | 24 | - | - | - | - |
| 백 전 | 2 | 3 | 1 | 2 | 12 | 28 | - | - | - | - |
| 병 곡 | 2 | 3 | 2 | 3 | 4 | 9 | - | - | - | - |

VI. 농 림 수 산 업

AGRICULTURE, FORESTRY AND FISHING

1. 농가 및 농가 인구

Farm Households and Population

단위 : 가구, 명

Unit : household, person

| 연 별 Year | 농 가 Farm households | | | |
|-------------|------------------------|------------------|---------------------------|---------------------------|
| | 계 Total | 전 업 Full time | 1중겸업 part time Class 1 | 2중겸업 part time Class 2 |
| 2007 | 7,952 | - | - | - |
| 2008 | 7,938 | - | - | - |
| 2009 | 7,968 | - | - | - |
| 2010 | 7,618 | 4,745 | 1,205 | 1,668 |
| 2011 | 7,090 | 5,032 | 2,058 | |
| 2012 | 7,092 | 4,865 | 2,228 | |
| 2013 | 6,757 | 4,225 | 2,532 | |

| 연 별 Year | 농 가 인 구 Farm population | | |
|-------------|-------------------------|--------------|--------------|
| | 계 Total | 남 Male | 여 Female |
| 2007 | 17,797 | 8,235 | 9,562 |
| 2008 | 17,665 | 8,080 | 9,585 |
| 2009 | 17,751 | 8,029 | 9,722 |
| 2010 | 16,673 | 7,694 | 8,979 |
| 2011 | 15,542 | 7,287 | 8,255 |
| 2012 | 16,143 | 7,492 | 8,651 |
| 2013 | 15,031 | 6,969 | 8,062 |

자료 : [농업조사], [농림어업총조사(5,0년)] 통계청 인구총조사과, 2011년 통계청 농업조사

2. 연령별 농가 인구

Farm Population by Age-Group

단위 : 명

Unit : person

| 연 별 Year | 합 계 Total | | 0~14세 | | 15~19세 | | 20~29세 | | 30~39세 | |
|-------------|---------------|--------------|------------|------------|------------|------------|------------|------------|------------|------------|
| | 계 Total | 남자 Male | 계 Total | 남자 Male | 계 Total | 남자 Male | 계 Total | 남자 Male | 계 Total | 남자 Male |
| 2007 | 17,797 | 8,235 | - | - | - | - | - | - | - | - |
| 2008 | 17,665 | 8,080 | - | - | - | - | - | - | - | - |
| 2009 | 17,751 | 8,029 | - | - | - | - | - | - | - | - |
| 2010 | 16,673 | 7,694 | 1,375 | 733 | 531 | 275 | 631 | 295 | 908 | 491 |
| 2011 | 15,542 | 7,287 | - | - | - | - | - | - | - | - |
| 2012 | 16,143 | 7,492 | - | - | - | - | - | - | - | - |
| 2013 | 15,031 | 6,969 | - | - | - | - | - | - | - | - |

| 연 별 Year | 40~49세 | | 50~59세 | | 60~64세 | | 65~69세 | | 70세 이상 | |
|-------------|------------|------------|------------|------------|------------|------------|------------|------------|------------|------------|
| | 계 Total | 남자 Male | 계 Total | 남자 Male | 계 Total | 남자 Male | 계 Total | 남자 Male | 계 Total | 남자 Male |
| 2007 | - | - | - | - | - | - | - | - | - | - |
| 2008 | - | - | - | - | - | - | - | - | - | - |
| 2009 | - | - | - | - | - | - | - | - | - | - |
| 2010 | 1,790 | 930 | 2,886 | 1,318 | 1,671 | 757 | 2,118 | 835 | 4,763 | 2,060 |
| 2011 | - | - | - | - | - | - | - | - | - | - |
| 2012 | - | - | - | - | - | - | - | - | - | - |
| 2013 | - | - | - | - | - | - | - | - | - | - |

자료 : [농업조사], [농림어업총조사(5,0년)] 통계청 인구총조사과, 2011년 통계청 농업조사

3. 경지면적 Area of Cultivated Land

단위 : ha

unit : ha

| 연별 및 읍 면 별 Year & Eup, Myeon | 합 계 Total | 논 Rice paddy | 밭 Dry paddy | 가 구 당 면 적 Area of cultivated land per household (a) | | |
|--|------------------|---------------------|--------------------|--|-------------|-------------|
| | | | | 계 | 논 | 밭 |
| | | | | Total | Rice paddy | Dry paddy |
| 2008 | 10,222 | 6,837 | 3,385 | 1.27 | 0.91 | 0.36 |
| 2009 | 10,241 | 6,849 | 3,392 | 1.29 | 0.86 | 0.43 |
| 2010 | 10,241 | 6,849 | 3,392 | 1.12 | 0.75 | 0.37 |
| 2011 | 10,121 | 6,697 | 3,424 | 1.08 | 0.78 | 0.30 |
| 2012 | 10,082 | 6,652 | 3,430 | 1.08 | 0.78 | 0.30 |
| 2013 | 10,047 | 6,622 | 3,425 | 1.25 | 0.82 | 0.43 |
| 함 양 | 1,612 | 1,018 | 594 | - | - | - |
| 마 천 | 799 | 413 | 386 | - | - | - |
| 휴 천 | 792 | 470 | 322 | - | - | - |
| 유 림 | 773 | 519 | 254 | - | - | - |
| 수 동 | 786 | 520 | 266 | - | - | - |
| 지 곡 | 927 | 682 | 245 | - | - | - |
| 안 의 | 1,440 | 1,007 | 433 | - | - | - |
| 서 하 | 661 | 452 | 209 | - | - | - |
| 서 상 | 915 | 616 | 299 | - | - | - |
| 백 전 | 724 | 454 | 270 | - | - | - |
| 병 곡 | 618 | 471 | 147 | - | - | - |

자료 : 농축산과
주: 지적 공부상 면적임.

4. 경지 규모별 농가

Farm Households by Size of Cultivated Land

단위 : 가구

unit : household

| 연 별 Year | 합 계 Total | 경지없는 농 가 수 Farm households without cultivated land | 0.1 ha 미 만 Less than | 0.1ha 이상 ~ 0.5ha 미만 | 0.5ha 이상 ~ 1.0ha 미만 | 1.0ha 이상 ~ 1.5ha 미만 |
|-------------|--------------|--|----------------------------|---------------------------|---------------------------|---------------------------|
| 2007 | 7,952 | - | - | - | - | - |
| 2008 | 7,938 | - | - | - | - | - |
| 2009 | 7,968 | - | - | - | - | - |
| 2010 | 7,618 | 47 | 153 | 3,176 | 1,974 | 927 |
| 2011 | 7,090 | - | - | - | - | - |
| 2012 | 7,092 | - | - | - | - | - |
| 2013 | 6,757 | - | - | - | - | - |

| 연 별 Year | 1.5ha 이상 ~ 2.0ha 미만 | 2.0ha 이상 ~ 3.0ha 미만 | 3.0ha 이상 ~ 5.0ha 미만 | 5.0ha 이상 ~ 10.0ha 미만 | 10.0ha 이상 or larger |
|-------------|---------------------------|---------------------------|---------------------------|----------------------------|------------------------|
| 2007 | - | - | - | - | - |
| 2008 | - | - | - | - | - |
| 2009 | - | - | - | - | - |
| 2010 | 470 | 460 | 268 | 118 | 25 |
| 2011 | - | - | - | - | - |
| 2012 | - | - | - | - | - |
| 2013 | - | - | - | - | - |

자료 : [농업조사], [농림어업총조사(5,0년)] 통계청 인구총조사과

5. 농업진흥지역 지정 Land Designated for Agricultural Promotion

단위 : ha

unit : ha

| 연별 및 읍 면 별 Year & Eup, Myeon | 합 계 Total | | 농업진흥지역 Agricultural development Area | | 농업보호구역 Agricultural conservation Land | |
|--|----------------------------|----------------|---|----------------|--|--------------|
| | 필지수 Number of fields | 면적 Area | 필지수 Number of fields | 면적 Area | 필지수 Number of fields | 면적 Area |
| 2008 | 31,530 | 4,404.8 | 28,400 | 3,953.6 | 3,130 | 451.2 |
| 2009 | 31,443 | 4,390.5 | 28,358 | 3,946.6 | 3,085 | 443.9 |
| 2010 | 31,421 | 4,389.2 | 28,336 | 3,945.3 | 3,085 | 443.9 |
| 2011 | 31,412 | 4,381.6 | 28,397 | 3,945.3 | 3,015 | 436.3 |
| 2012 | 31,412 | 4,381.6 | 28,397 | 3,945.3 | 3,015 | 436.3 |
| 2013 | 31,412 | 4,381.6 | 28,397 | 3,945.3 | 3,015 | 436.3 |
| 합 양 | 5,338 | 755.08 | 4,587 | 615.78 | 751 | 139.30 |
| 마 천 | 145 | 21.14 | 145 | 21.14 | - | - |
| 휴 천 | 1,849 | 251.11 | 1,262 | 183.85 | 587 | 67.26 |
| 유 림 | 3,098 | 428.35 | 2,869 | 400.46 | 229 | 27.89 |
| 수 동 | 2,844 | 402.77 | 2,820 | 401.01 | 24 | 1.76 |
| 지 곡 | 4,661 | 669.55 | 4,101 | 591.18 | 560 | 78.37 |
| 안 의 | 5,178 | 706.77 | 4,720 | 641.99 | 458 | 64.78 |
| 서 하 | 1,182 | 155.09 | 1,182 | 155.09 | - | - |
| 서 상 | 3,149 | 453.92 | 3,131 | 451.12 | 18 | 2.80 |
| 백 전 | 1,760 | 246.87 | 1,681 | 232.85 | 79 | 14.02 |
| 병 곡 | 2,208 | 290.94 | 1,899 | 250.83 | 309 | 40.11 |

자료 : 농축산과

6. 경지정리현황

Status of Land Cultivation

단위 : ha

unit : ha

| 연별 및 읍면별 Year & Eup, Myeon | 총 면 적 Total aera | | | 실 적 Result of cultivated land | | 잔 면 적 Remaining Land |
|-------------------------------|---------------------|------------------------------|--------------------------------|----------------------------------|----------------|-------------------------|
| | 계 Total | 가 능 Possible to cultivate | 불가능 ImPossible to cultivate | 면 적 Area | 비율(%) Ratio | |
| 2008 | - | - | - | - | - | - |
| 2009 | - | - | - | - | - | - |
| 2010 | - | - | - | - | - | - |
| 2011 | - | - | - | - | - | - |
| 2012 | - | - | - | - | - | - |
| 2013 | - | - | - | - | - | - |
| 함 양 | - | - | - | - | - | - |
| 마 천 | - | - | - | - | - | - |
| 휴 천 | - | - | - | - | - | - |
| 유 림 | - | - | - | - | - | - |
| 수 동 | - | - | - | - | - | - |
| 지 곡 | - | - | - | - | - | - |
| 안 의 | - | - | - | - | - | - |
| 서 하 | - | - | - | - | - | - |
| 서 상 | - | - | - | - | - | - |
| 백 전 | - | - | - | - | - | - |
| 병 곡 | - | - | - | - | - | - |

자료 : 건설교통과

7. 한국농어촌공사 Korea Rural Community Corporation

단위 : ha, 천원

unit : ha, 1,000won

| 연별 및 읍 면 별 Year & Eup, Myeon | 수혜면적 Benefitted area | 수혜자수 Beneficiaries | 예 산 액 Budget |
|--|-----------------------------|---------------------------|---------------------|
| 2008 | 2,016 | 5,206 | 208,817 |
| 2009 | 20,169 | 5,206 | 263,484 |
| 2010 | 2,016 | 5,206 | 255,059 |
| 2011 | 1,985 | 3,215 | 26,525,168 |
| 2012 | 1,985 | 3,215 | 16,873,413 |
| 2013 | 1,906 | 3,213 | 9,201,407 |
| 함 양 | 196 | 385 | 560,160 |
| 마 천 | - | - | 94,324 |
| 휴 천 | 131 | 225 | 326,760 |
| 유 림 | 105 | 161 | 233,400 |
| 수 동 | 107 | 161 | 233,400 |
| 지 곡 | 168 | 257 | 373,440 |
| 안 의 | 71 | 128 | 186,720 |
| 서 하 | 123 | 193 | 280,080 |
| 서 상 | 455 | 803 | 2,167,001 |
| 백 전 | 50 | 96 | 140,040 |
| 병 곡 | 500 | 804 | 4,606,082 |

자료 : 한국농어촌공사 거창·함양지사

8. 식량작물 생산량(정곡) Production of Food Grain(polished)

단위 : ha, M/T

unit : ha, M/T

| 연 별 Year | 합 계 Total | | 미 곡 Rice | | 맥 류 Wheat & Barley | |
|-------------|--------------|-------------------|--------------|-------------------|-----------------------|-------------------|
| | 면 적 Area | 생산량 Production | 면 적 Area | 생산량 Production | 면 적 Area | 생산량 Production |
| 2008 | 5,159 | 27,338 | 4,517 | 24,391 | 2 | 9 |
| 2009 | 4,943 | 23,591 | 4,292 | 20,600 | 11 | 53 |
| 2010 | 5,052 | 24,475 | 4,302 | 20,090 | 21 | 89 |
| 2011 | 4,487 | 22,474 | 3,859 | 18,909 | 21 | 89 |
| 2012 | 4,743 | 22,992 | 3,993 | 18,607 | 21 | 89 |
| 2013 | 4,146 | 23,578 | 3,742 | 20,290 | 8.5 | 30 |

| 연 별 Year | 잡 곡 Miscellaneous grains | | 두 류 Beans | | 서 류 Potatoes | |
|-------------|-----------------------------|-------------------|--------------|-------------------|-----------------|-------------------|
| | 면 적 Area | 생산량 Production | 면 적 Area | 생산량 Production | 면 적 Area | 생산량 Production |
| 2008 | 50 | 50 | 461 | 553 | 76 | 886 |
| 2009 | 37 | 49 | 458 | 565 | 145 | 2,325 |
| 2010 | 39 | 59 | 457 | 580 | 180 | 3,700 |
| 2011 | 38 | 131 | 419 | 595 | 150 | 2,750 |
| 2012 | 38 | 131 | 438 | 582 | 253 | 3,583 |
| 2013 | 19 | 43 | 236 | 295 | 140 | 2,920 |

자료 : 작물지원과

8-1. 미 곡 Rice

단위 : ha, M/T

Unit : ha, M/T

| 연 별 Year | 합 계 Total | | 논 벼 Paddy rice | | | 밭 벼 Upland rice | | |
|-------------|--------------|---------------------|-------------------|---------------------|------------|--------------------|---------------------|--------|
| | 면 적 Area | 생 산 량 Production | 면 적 Area | 생 산 량 Production | kg/10a | 면 적 Area | 생 산 량 Production | kg/10a |
| 2008 | 4,517 | 24,391 | 4,517 | 24,391 | 540 | - | - | - |
| 2009 | 4,292 | 20,600 | 4,292 | 20,600 | 480 | - | - | - |
| 2010 | 4,302 | 20,090 | 4,302 | 20,090 | 467 | - | - | - |
| 2011 | 3,859 | 18,909 | 3,859 | 18,909 | 489 | - | - | - |
| 2012 | 3,993 | 18,607 | 3,993 | 18,607 | 466 | - | - | - |
| 2013 | 3,742 | 20,290 | 3,742 | 20,290 | 542 | - | - | - |

8-2. 맥 류

Wheat and barley

단위 : ha, M/T

Unit : ha, M/T

| 연 별 Year | 합 계 Total | | 겉 보 리 Unhulled barley | | | 쌀 보 리 Naked barley | | |
|-------------|--------------|---------------------|--------------------------|---------------------|--------|-----------------------|---------------------|------------|
| | 면 적 Area | 생 산 량 Production | 면 적 Area | 생 산 량 Production | kg/10a | 면 적 Area | 생 산 량 Production | kg/10a |
| 2008 | 2 | 9 | 1 | 6 | 429 | 1 | 3 | 375 |
| 2009 | 11 | 53 | 4 | 18 | 450 | 7 | 35 | 500 |
| 2010 | 21 | 89 | 4 | 17 | 420 | 7 | 32 | 460 |
| 2011 | 21 | 89 | 4 | 17 | 420 | 7 | 32 | 460 |
| 2012 | 21 | 89 | 4 | 17 | 420 | 7 | 32 | 460 |
| 2013 | 8.5 | 30 | - | - | - | 1.5 | 5 | 333 |

| 연 별 Year | 밀 Wheat | | | 호 밀 Rye | | | 맥주보리 Beer barley | | |
|-------------|-------------|---------------------|------------|-------------|---------------------|--------|---------------------|---------------------|--------|
| | 면 적 Area | 생 산 량 Production | kg/10a | 면 적 Area | 생 산 량 Production | kg/10a | 면 적 Area | 생 산 량 Production | kg/10a |
| 2008 | - | - | - | - | - | - | - | - | - |
| 2009 | - | - | - | - | - | - | - | - | - |
| 2010 | 10 | 40 | 400 | - | - | - | - | - | - |
| 2011 | 10 | 40 | 400 | - | - | - | - | - | - |
| 2012 | 10 | 40 | 400 | - | - | - | - | - | - |
| 2013 | 7 | 25 | 327 | - | - | - | - | - | - |

8-3. 잡 곡 Miscellaneous Grains

단위 : ha, M/T

Unit : ha, M/T

| 연 별 Year | 합 계 Total | | 조 Millet | | | 수 수 Sorghum | | |
|-------------|--------------|------------|-------------|------------|--------|----------------|------------|--------|
| | 면 적 | 생 산 량 | 면 적 | 생 산 량 | | 면 적 | 생 산 량 | |
| | Area | Production | Area | Production | kg/10a | Area | Production | kg/10a |
| 2008 | 50 | 50 | 0.1 | 0.1 | 100 | 11 | 13 | 122 |
| 2009 | 37 | 49 | 1.0 | 1.0 | 100 | 11 | 14 | 123 |
| 2010 | 39 | 59 | 2 | 2 | 100 | 7 | 8 | 120 |
| 2011 | 38 | 131 | 2 | 2 | 100 | 7 | 8 | 120 |
| 2012 | 38 | 131 | 2 | 2 | 100 | 7 | 8 | 120 |
| 2013 | 19 | 43 | - | - | - | - | - | - |

| 연 별 Year | 옥 수 수 Corn | | | 메 밀 Buck wheat | | | 기 타 Others | | |
|-------------|---------------|------------|------------|-------------------|------------|------------|---------------|------------|-----------|
| | 면 적 | 생 산 량 | | 면 적 | 생 산 량 | | 면 적 | 생 산 량 | |
| | Area | Production | kg/10a | Area | Production | kg/10a | Area | Production | kg/10a |
| 2008 | 7 | 17 | 234 | 2 | 2 | 89 | 30 | 19 | 62 |
| 2009 | 10 | 23 | 234 | 5 | 5 | 90 | 10 | 6 | 62 |
| 2010 | 15 | 37 | 250 | 5 | 5 | 100 | 10 | 6 | 65 |
| 2011 | 15 | 110 | 733 | 4 | 5 | 100 | 10 | 6 | 65 |
| 2012 | 15 | 110 | 733 | 4 | 5 | 100 | 10 | 6 | 65 |
| 2013 | 11 | 35 | 318 | 3 | 5 | 166 | 5 | 3 | 60 |

8-4. 두류 Beans

단위 : ha, M/T

Unit : ha, M/T

| 연 별 Year | 합 계 Total | | 콩 Soy bean | | | 팥 Red bean | | |
|-------------|--------------|---------------------|---------------|---------------------|------------|---------------|---------------------|------------|
| | 면 적 Area | 생 산 량 Production | 면 적 Area | 생 산 량 Production | kg/10a | 면 적 Area | 생 산 량 Production | kg/10a |
| 2008 | 461 | 553 | 316 | 344 | 109 | 57 | 61 | 108 |
| 2009 | 458 | 565 | 400 | 500 | 125 | 50 | 53 | 105 |
| 2010 | 457 | 580 | 400 | 520 | 130 | 50 | 50 | 100 |
| 2011 | 419 | 595 | 390 | 560 | 143 | 22 | 27 | 122 |
| 2012 | 438 | 582 | 350 | 500 | 143 | 66 | 60 | 90 |
| 2013 | 236 | 295 | 156 | 214 | 137 | 60 | 62 | 103 |

| 연 별 Year | 녹 두 Green bean | | | 기 타 Others | | |
|-------------|-------------------|---------------------|-----------|---------------|---------------------|----------|
| | 면 적 Area | 생 산 량 Production | kg/10a | 면 적 Area | 생 산 량 Production | kg/10a |
| 2008 | 2 | 4 | 154 | 86 | 144 | 168 |
| 2009 | 8 | 12 | 150 | - | - | - |
| 2010 | 7 | 10 | 140 | - | - | - |
| 2011 | 7 | 8 | 114 | - | - | - |
| 2012 | 24 | 22 | 92 | - | - | - |
| 2013 | 20 | 19 | 95 | - | - | - |

8-5. 서 류 Potatoes

단위 : ha, M/T

Unit : ha, M/T

| 연 별 Year | 합 계 Total | | 고 구 마 Sweet potato | | | 감 자 White potato | | |
|-------------|------------|-------------------|--------------------|-------------------|--------------|------------------|-------------------|--------------|
| | 면적 Area | 생산량 Production | 면적 Area | 생산량 Production | kg/10a | 면적 Area | 생산량 Production | kg/10a |
| 2008 | 76 | 886 | 34 | 286 | 847 | 42 | 600 | 1,439 |
| 2009 | 145 | 2,325 | 70 | 1,050 | 1,500 | 75 | 1,275 | 1,700 |
| 2010 | 180 | 3,700 | 60 | 960 | 1,600 | 120 | 2,520 | 2,100 |
| 2011 | 150 | 2,750 | 50 | 950 | 1,900 | 100 | 1800 | 1800 |
| 2012 | 253 | 3,583 | 80 | 1,040 | 1,300 | 173 | 3,950 | 2,283 |
| 2013 | 231 | 4,549 | 69 | 983 | 1,424 | 162 | 3,566 | 2,201 |

9. 채소류 생산량 Vegetable Production

단위 : ha, M/T

Unit : ha, M/T

| 연 별 Year | 과 채 류 Fruit vegetables | | 수 박 Water melon | | | 참 외 Sweet melon | | |
|-------------|---------------------------|---------------------|--------------------|---------------------|--------------|--------------------|---------------------|--------|
| | 면 적 Area | 생 산 량 Production | 면 적 Area | 생 산 량 Production | kg/10a | 면 적 Area | 생 산 량 Production | kg/10a |
| 2008 | 32.5 | 1,038 | 5.0 | 132 | 2,640 | - | - | - |
| 2009 | 42.8 | 2,336 | 18.0 | 708 | 3,933 | - | - | - |
| 2010 | 43.0 | 2,466 | 17.0 | 668 | 3,230 | - | - | - |
| 2011 | 98.0 | 4,178 | 13.0 | 340 | 2,615 | - | - | - |
| 2012 | 89.0 | 3,676 | 5.0 | 212 | 4,240 | - | - | - |
| 2013 | 78.0 | 3,187 | 10.0 | 263 | 2,630 | - | - | - |

| 연 별 Year | 오 이 Cucumber | | | 호 박 Pumpkin | | | 토 마 토 Tomato | | | 딸 기 Strawberry | | |
|-------------|-----------------|---------------------|--------------|----------------|---------------------|--------------|-----------------|---------------------|---------------|-------------------|---------------------|--------------|
| | 면 적 Area | 생 산 량 Production | kg/10a | 면 적 Area | 생 산 량 Production | kg/10a | 면 적 Area | 생 산 량 Production | kg/10a | 면 적 Area | 생 산 량 Production | kg/10a |
| 2008 | 9.9 | 412 | 4,162 | 16.6 | 457 | 2,753 | 1.0 | 37 | 3,700 | 55 | 1,053 | 1,915 |
| 2009 | 13.3 | 768 | 5,774 | 5.8 | 550 | 9,483 | 5.7 | 310 | 5,439 | 65 | 2,016 | 3,126 |
| 2010 | 12.0 | 514 | 4,238 | 3.0 | 145 | 4,833 | 11.0 | 1,139 | 1,035 | 65 | 2,210 | 3,400 |
| 2011 | 11.0 | 504 | 4,581 | 3.0 | 145 | 1,833 | 6.0 | 545 | 9,083 | 65 | 2,644 | 4,067 |
| 2012 | 11.0 | 440 | 4,000 | 2.0 | 170 | 8,500 | 6.0 | 514 | 8,566 | 65 | 2,340 | 3,900 |
| 2013 | 11.0 | 440 | 4,000 | 2.0 | 170 | 8,500 | 5.0 | 514 | 10,280 | 50 | 1,800 | 3,600 |

자료 : 작물지원과

채소류 생산량(계속) Vegetable Production(cont'd)

단위 : ha, M/T

Unit : ha, M/T

| 연 별 Yea | 엽 채 류 Leafyand stemvegetables | | 배 추 Cninese Cabbage | | | 시 금 치 Spinach | | |
|-------------|-------------------------------------|---------------------|------------------------|---------------------|--------------|------------------|---------------------|--------------|
| | 면 적 Area | 생 산 량 Production | 면 적 Area | 생 산 량 Production | | 면 적 Area | 생 산 량 Production | |
| | | | | | kg/10a | | | kg/10a |
| 2008 | 92.9 | 3,443 | 78.9 | 3,187 | 4,039 | 3.3 | 44 | 1,333 |
| 2009 | 91.0 | 3,586 | 77.0 | 3,233 | 4,199 | 3.0 | 38 | 1,267 |
| 2010 | 168.8 | 7,186 | 163.0 | 7,056 | 4,329 | 2.9 | 35 | 1,206 |
| 2011 | 174.4 | 9,777 | 168.0 | 9,600 | 5,714 | 3.0 | 35 | 1,166 |
| 2012 | 85.5 | 4,962 | 79.9 | 4,787 | 6,059 | 3.0 | 31 | 1,033 |
| 2013 | 60.5 | 4,043 | 54.0 | 3,868 | 7,163 | 3.0 | 31 | 1,033 |

| 연 별 Year | 양 배 추 Cabbage | | | 상 추 Lettuce | | | 기 타 Others | | |
|-------------|------------------|---------------------|--------------|----------------|---------------------|--------------|---------------|---------------------|----------|
| | 면 적 Area | 생 산 량 Production | | 면 적 Area | 생 산 량 Production | | 면 적 Area | 생 산 량 Production | |
| | | | kg/10a | | | kg/10a | | | kg/10a |
| 2008 | 0.2 | 10 | 5,000 | 6.7 | 139 | 2,075 | 3.8 | 63 | 1,658 |
| 2009 | 0.3 | 21 | 7,000 | 10.0 | 271 | 2,710 | 0.7 | 23 | 3,286 |
| 2010 | 0.2 | 12 | 6,000 | 2.7 | 83 | 3,074 | - | - | - |
| 2011 | 0.4 | 12 | 3,000 | 3.0 | 130 | 4,333 | - | - | - |
| 2012 | 0.5 | 14 | 2,800 | 3.0 | 130 | 4,333 | - | - | - |
| 2013 | 0.5 | 14 | 2,800 | 3.0 | 130 | 4,333 | - | - | - |

채소류 생산량(계속)

Vegetable Production(cont'd)

단위 : ha, M/T

Unit : ha, M/T

| 연 별 Year | 근 채 류 Root vegetables | | 무 Radish | | | 당 근 Carrot | | |
|-------------|--------------------------|---------------------|-------------|---------------------|--------------|---------------|---------------------|--------------|
| | 면 적 Area | 생 산 량 Production | 면 적 Area | 생 산 량 Production | kg/10a | 면 적 Area | 생 산 량 Production | kg/10a |
| 2008 | 74.2 | 2,496 | 69.9 | 2,349 | 3,361 | 4.3 | 147 | 3,419 |
| 2009 | 74.7 | 2,512 | 70.4 | 2,372 | 3,369 | 4.3 | 140 | 3,256 |
| 2010 | 81.5 | 3,080 | 78.0 | 2,910 | 3,730 | 3.5 | 170 | 4,857 |
| 2011 | 82.0 | 942 | 78.0 | 772 | 990 | 4.0 | 170 | 4,250 |
| 2012 | 62.0 | 1,445 | 57.0 | 1,423 | 2,500 | 5.0 | 212 | 4,240 |
| 2013 | 27.0 | 1,539 | 24.0 | 1,394 | 5,808 | 3.0 | 145 | 4,833 |

| 연 별 Year | 조 미 채 소 Flavour vegetables | | 고 추 Red pepper | | | 파 Welsh onion | | |
|-------------|-------------------------------|---------------------|-------------------|---------------------|------------|------------------|---------------------|--------------|
| | 면 적 Area | 생 산 량 Production | 면 적 Area | 생 산 량 Production | kg/10a | 면 적 Area | 생 산 량 Production | kg/10a |
| 2008 | 686 | 55,947 | 36.7 | 2,215 | 6,035 | 6.8 | 181 | 2,662 |
| 2009 | 645 | 53,857 | 26.7 | 2,263 | 8,476 | 8.7 | 161 | 1,851 |
| 2010 | 858 | 47,142 | 121.0 | 1,565 | 1,293 | 3.1 | 71 | 2,290 |
| 2011 | 854 | 45,704 | 121.0 | 152 | 126 | 3.0 | 70 | 2,366 |
| 2012 | 924 | 45,867 | 125.0 | 187 | 150 | 3.9 | 78 | 2,000 |
| 2013 | 955 | 62,724 | 130.0 | 214 | 165 | 4.0 | 78 | 1,950 |

채소류 생산량(계속) Vegetable Production(cont'd)

단위 : ha, M/T

Unit : ha, M/T

| 연 별 Year | 양 파 Onion | | | 생 강 Ginger | | | 마 늘 Garlic | | |
|-------------|--------------|---------------------|--------------|---------------|---------------------|----------|---------------|---------------------|--------------|
| | 면 적 Area | 생 산 량 Production | kg/10a | 면 적 Area | 생 산 량 Production | kg/10a | 면 적 Area | 생 산 량 Production | kg/10a |
| | 2008 | 588 | 52,920 | 9,000 | 1 | 5 | 833 | 54.0 | 626 |
| 2009 | 560 | 50,820 | 9,075 | - | 3 | 833 | 49.1 | 610 | 1,242 |
| 2010 | 680 | 44,880 | 6,600 | - | - | - | 54.0 | 626 | 1,159 |
| 2011 | 680 | 44,880 | 6,600 | - | - | - | 50.0 | 602 | 1,204 |
| 2012 | 750 | 45,000 | 6,000 | - | - | - | 45.0 | 602 | 1,337 |
| 2013 | 796 | 62,088 | 7,800 | - | - | - | 25.0 | 344 | 1,376 |

| 연 별 Year | 기타채소 Others vegetables | | | 미 나 리 Parsley | | | 우 영 Burdock | | |
|-------------|---------------------------|---------------------|-------------|---------------------|--------|-------------|---------------------|--------------|----|
| | 면 적 Area | 생 산 량 Production | 면 적 Area | 생 산 량 Production | kg/10a | 면 적 Area | 생 산 량 Production | kg/10a | |
| | 2008 | 1.9 | | 28 | 0.1 | 1 | 1,000 | 1.0 | 13 |
| 2009 | 2.0 | | 29 | 0.2 | 2 | 1,000 | 1.0 | 13 | |
| 2010 | 1.7 | 25 | 0.2 | 2 | 1,000 | 1.0 | 13 | 1,300 | |
| 2011 | 1.7 | | 25 | 0.2 | 2 | 1,000 | 1.0 | 13 | |
| 2012 | 1.2 | 14 | 0.1 | 1 | 1,000 | 0.7 | 8 | 1,142 | |
| 2013 | 1.4 | 18 | | | | 1.0 | 13 | 1,300 | |

채소류 생산량(계속)

Vegetable Production(cont'd)

단위 : ha, M/T

Unit : ha, M/T

| 연 별 Year | 토 란 Taro | | |
|-------------|-------------|---------------------|--------------|
| | 면 적 Area | 생 산 량 Production | kg/10a |
| 2008 | 0.8 | 14 | 1,750 |
| 2009 | 0.8 | 14 | 1,750 |
| 2010 | 0.5 | 10 | 2,000 |
| 2011 | 0.5 | 10 | 2,000 |
| 2012 | 0.4 | 5 | 1,250 |
| 2013 | 0.4 | 5 | 1,250 |

10. 특용작물 생산량 Production of Oil seeds and Cash crops

단위 : ha, M/T

Unit : ha, M/T

| 연 별 Year | 합 계 Total | | 참 개 Sesame | | | 들 개 Wild sesame | | |
|-------------|--------------|---------------------|---------------|---------------------|-----------|--------------------|---------------------|------------|
| | 면 적 Area | 생 산 량 Production | 면 적 Area | 생 산 량 Production | kg/10a | 면 적 Area | 생 산 량 Production | kg/10a |
| 2008 | 78 | 69 | 42 | 34 | 81 | 35 | 35 | 100 |
| 2009 | 66 | 56 | 24 | 16 | 65 | 41 | 38 | 93 |
| 2010 | 73 | 41.6 | 27 | 12.4 | 46 | 44 | 27.3 | 62 |
| 2011 | 49 | 40.6 | 35 | 18.6 | 53 | 10 | 11.0 | 11 |
| 2012 | 63 | 36.6 | 35 | 18.6 | 53 | 25 | 10.0 | 40 |
| 2013 | 48 | 38.6 | 35 | 18.6 | 53 | 10 | 12.0 | 120 |

| 연 별 Year | 땅 콩 Peanut | | | 유 채 Rapeseed | | |
|-------------|---------------|---------------------|------------|-----------------|---------------------|----------|
| | 면 적 Area | 생 산 량 Production | kg/10a | 면 적 Area | 생 산 량 Production | kg/10a |
| 2008 | 1 | 11 | 1,100 | - | - | - |
| 2009 | 1 | 2 | 220 | - | - | - |
| 2010 | 2 | 1.9 | 95 | - | - | - |
| 2011 | 4 | 11.0 | 275 | - | - | - |
| 2012 | 3 | 8.0 | 266 | - | - | - |
| 2013 | 3 | 8.0 | 266 | - | - | - |

자료 : 작물지원과

11. 과실류 생산량 Fruit Production

단위 : ha, M/T

Unit : ha, M/T

| 연 별 Year | 합 계 Total | | 사 과 Apple | | | 배 Pear | | |
|-------------|--------------|---------------------|--------------|---------------------|--------------|-------------|---------------------|--------------|
| | 면 적 Area | 생 산 량 Production | 면 적 Are | 생 산 량 Production | kg/10a | 면 적 Area | 생 산 량 Production | kg/10a |
| 2008 | 1,507 | 17,583 | 721 | 13,222 | 1,834 | 58 | 1,205 | 2,078 |
| 2009 | 1,686 | 21,866 | 734 | 14,533 | 1,980 | 58 | 1,320 | 2,276 |
| 2010 | 1,667 | 21,045 | 734 | 13,650 | 1,850 | 62 | 1,778 | 2,860 |
| 2011 | 1,454 | 17,861 | 734 | 13,600 | 1,850 | 51 | 1,462 | 2,860 |
| 2012 | 1,457 | 16,227 | 737 | 12,221 | 1,658 | 51 | 950 | 1,862 |
| 2013 | 1,421 | 18,050 | 760 | 14,110 | 1,856 | 39 | 940 | 2,410 |

| 연 별 Year | 복 승 아 Peach | | | 포 도 Grape | | |
|-------------|----------------|---------------------|--------------|--------------|---------------------|--------------|
| | 면 적 Area | 생 산 량 Production | kg/10a | 면 적 Area | 생 산 량 Production | kg/10a |
| 2008 | 5 | 45 | 900 | 14 | 45 | 321 |
| 2009 | 6 | 63 | 1,050 | 16 | 231 | 1,444 |
| 2010 | 7 | 126 | 1,800 | 16 | 247 | 1,543 |
| 2011 | 7 | 133 | 1,900 | 12 | 185 | 1,541 |
| 2012 | 7 | 126 | 1,800 | 12 | 187 | 1,558 |
| 2013 | 9 | 162 | 1,800 | 14 | 210 | 1,500 |

자료 : 작물지원과

과실류 생산량 (계속) Fruit Production (cont'd)

단위 : ha, M/T

Unit : ha, M/T

| 연 별 Year | 감 Persimmon | | | 기 타 Other | | |
|-------------|----------------|---------------------|------------|--------------|---------------------|--------------|
| | 면 적 Area | 생 산 량 Production | kg/10a | 면 적 Area | 생 산 량 Production | kg/10a |
| 2008 | 630 | 2,615 | 415 | 79 | 451 | 571 |
| 2009 | 730 | 3,232 | 443 | 77 | 471 | 612 |
| 2010 | 730 | 2,584 | 354 | 53 | 450 | 849 |
| 2011 | 597 | 2,059 | 345 | 53 | 422 | 796 |
| 2012 | 597 | 2,170 | 363 | 53 | 573 | 1,080 |
| 2013 | 547 | 2,078 | 380 | 52 | 550 | 1,057 |

12. 공공비축 미곡 매입실적

Government-Purchased Rice by Class and Kind(polished rice)

단위 : M/T (t)

Unit : M/T (t)

| 연별 및 읍 면 별 | 실 적 | 등 급 별 By class | | | | | 종 류 별 By kind | | |
|---------------|--------------|-------------------|--------------------|--------------------|---------------------|--------------------------------|------------------------------|-------------|------------------|
| | | 특 등 | 1등 1st grade | 2등 2nd grade | 3등 Off- grade | 잠정등의 Potential off-grade | 일반매입 Ordinary purchase | 종 자 Seed | 기타(회수) Others |
| 2008 | 2,571 | 671 | 1,858 | 42 | 4 | - | 2,571 | - | - |
| 2009 | 4,397 | 1,380 | 2,748 | 252 | 17 | - | 4,397 | - | - |
| 2010 | 3,110 | 492 | 2,342 | 257 | 19 | - | 3,110 | - | - |
| 2011 | 2,487 | 555 | 1,798 | 132 | 2 | - | 2,487 | - | - |
| 2012 | 3,509 | 453 | 2,700 | 327 | 29 | - | 3,509 | - | - |
| 2013 | 3,500 | 704 | 2,609 | 183 | 4 | - | 3,500 | - | - |
| 함 양 | 631 | 192 | 426 | 13 | - | - | 631 | - | - |
| 마 천 | 54 | 8 | 44 | 3 | - | - | 54 | - | - |
| 휴 천 | 141 | 20 | 114 | 6 | - | - | 141 | - | - |
| 유 림 | 207 | 54 | 142 | 10 | 1 | - | 207 | - | - |
| 수 동 | 420 | 87 | 311 | 21 | 0 | - | 420 | - | - |
| 지 곡 | 506 | 120 | 377 | 9 | - | - | 506 | - | - |
| 안 의 | 416 | 74 | 313 | 29 | - | - | 416 | - | - |
| 서 하 | 240 | 35 | 184 | 19 | 1 | - | 240 | - | - |
| 서 상 | 560 | 76 | 431 | 52 | 2 | - | 560 | - | - |
| 백 전 | 188 | 22 | 146 | 19 | - | - | 188 | - | - |
| 병 곡 | 137 | 16 | 119 | 2 | - | - | 137 | - | - |

자료 : 농업자원과

13. 보리 매입실적

Government-Purchased Barley by Class and kind

단위 : M/T (t)

Unit : M/T (t)

| 연별 및 읍 면 별 | 합 계 Total | | | | 겉 보 리 Unhulled barley | | | |
|---------------|----------------|--------------------|--------------------|---------------------|--------------------------|--------------------|--------------------|---------------------|
| | 계 Sub-total | 1등 1st grade | 2등 2nd grade | 등외 Off- grade | 계 Sub-total | 1등 1st grade | 2등 2nd grade | 등외 Off- grade |
| 2008 | 8.9 | 8.0 | 0.9 | - | 6.2 | 6.2 | - | - |
| 2009 | 6.8 | 6.8 | - | - | 2.8 | 2.8 | - | - |
| 2010 | - | - | - | - | - | - | - | - |
| 2011 | - | - | - | - | - | - | - | - |
| 2012 | - | - | - | - | - | - | - | - |
| 2013 | 2.5 | 2.5 | - | - | 2.5 | 2.5 | - | - |
| 함 양 | - | - | - | - | - | - | - | - |
| 마 천 | - | - | - | - | - | - | - | - |
| 휴 천 | - | - | - | - | - | - | - | - |
| 유 림 | - | - | - | - | - | - | - | - |
| 수 동 | 0.5 | 0.5 | - | - | 0.5 | 0.5 | - | - |
| 지 곡 | - | - | - | - | - | - | - | - |
| 안 의 | 2.0 | 2.0 | - | - | 2.0 | 2.0 | - | - |
| 서 하 | - | - | - | - | - | - | - | - |
| 서 상 | - | - | - | - | - | - | - | - |
| 백 전 | - | - | - | - | - | - | - | - |
| 병 곡 | - | - | - | - | - | - | - | - |

자료 : 농협중앙회 함양군지부

14. 정부관리 양곡 보관창고 Warehouse of Government-controlled Grains

단위 : M/T (t)

Unit : M/T (t)

| 연별 및 읍 면 별 Year & Eup, Myeon | 합 계 Total | | | 정부 창고 Government-run warehouse | | |
|--|-----------------------------|--------------|------------------|-----------------------------------|-------------|------------------|
| | 동 수 No. of warehouses | 평 수 Area | 보관능력 Capacity | 동 수 No. of warehouses | 평 수 Area | 보관능력 Capacity |
| 2008 | 14 | 1,612 | 10,254 | - | - | - |
| 2009 | 17 | 2,016 | 11,957 | - | - | - |
| 2010 | 16 | 2,155 | 12,297 | - | - | - |
| 2011 | 16 | 2,155 | 12,297 | - | - | - |
| 2012 | 12 | 1,764 | 10,120 | - | - | - |
| 2013 | 12 | 1,764 | 10,120 | - | - | - |
| 합 양 | 3 | 555 | 2,542 | - | - | - |
| 마 천 | - | - | - | - | - | - |
| 휴 천 | - | - | - | - | - | - |
| 유 립 | - | - | - | - | - | - |
| 수 동 | 8 | 1,109 | 6,918 | - | - | - |
| 지 곡 | 1 | 100 | 660 | - | - | - |
| 안 의 | - | - | - | - | - | - |
| 서 하 | - | - | - | - | - | - |
| 서 상 | - | - | - | - | - | - |
| 백 전 | - | - | - | - | - | - |
| 병 곡 | - | - | - | - | - | - |

자료 : 농업자원과

15. 정부관리 양곡 가공공장

Processing plants of Government-controlled Grains

단위 : 개

Unit : number

| 연별 및 읍 면 별 Year & Eup, Myeon | 공 장 수 Number of plants | 원 동 기 By motor type (HP) | | 생 산 능 력 Production capacity (t/일) | | | |
|--|------------------------------|-----------------------------|--------------|--------------------------------------|---------------------------|-------------------------|--------------|
| | | 전동기 Electric motor | 발동기 Motor | 정 미 Polished rice | 정 맥 Polished barley | 압 맥 Pressed wheat | 제 분 Flour |
| 2008 | 1 | 442 | - | 30 | - | - | - |
| 2009 | 1 | 442 | - | 30 | - | - | - |
| 2010 | 1 | 442 | - | 30 | - | - | - |
| 2011 | 1 | 442 | - | 30 | - | - | - |
| 2012 | 1 | 442 | - | 30 | - | - | - |
| 2013 | 1 | 442 | - | 30 | - | - | - |
| 수동공장 | 1 | 442 | - | 30 | - | - | - |

자료 : 농업자원과

16. 농업협동조합

National Agricultural Cooperative Federation

단위: 개, 명, 백만원

unit : number, person, million won

| 연 별 Year | 조합수 Number of unions | 조합원수 Members | 직 원 수 Staffs | | | 주요경제사업실적 Major cooperative business | |
|-------------|-------------------------|-----------------|-----------------|------------|-------------|--|-------------------|
| | | | 계 Total | 남 Male | 여 Female | 판 매 sale | 구 매 Purchasing |
| 2008 | 6 | 24,406 | 696 | 396 | 300 | 60,347 | 16,633 |
| 2009 | 6 | 14,061 | 371 | 201 | 170 | 59,781 | 19,787 |
| 2010 | 6 | 12,281 | 197 | 186 | 175 | 72,198 | 22,721 |
| 2011 | 6 | 12,314 | 331 | 182 | 149 | 71,899 | 27,090 |
| 2012 | 6 | 15,573 | 355 | 246 | 109 | 95,159 | 29,752 |
| 2013 | 6 | 15,479 | 458 | 263 | 195 | 86,863 | 32,900 |
| 군 지 부 | - | - | 26 | 15 | 11 | - | - |
| 지역농협 | 6 | 15,479 | 432 | 248 | 184 | 86,863 | 32,900 |

| 연 별 Year | 주요 경제 사업 실적 Major Economic business | | | | | |
|-------------|--|-------------------|-------------------|-----------------------|-------------------|----------------|
| | 생활물자 Commodities | 가 공 Processing | 창 고 Ware house | 운 송 Transportation | 공 제 Mutual aid | 이용기타 Others |
| 2008 | 7,353 | 53,977 | 180 | - | 25,938 | 1,128 |
| 2009 | 7,901 | 61,680 | 301 | - | 30,964 | 1,484 |
| 2010 | 8,122 | 72,332 | 465 | - | 31,432 | - |
| 2011 | 8,826 | 77,031 | 212 | - | 31,139 | 1,822 |
| 2012 | 10,993 | 73,379 | 145 | 27 | 30,345 | 4,606 |
| 2013 | 11,869 | 141,486 | 180 | - | 60,547 | 3,234 |
| 군 지 부 | 2,045 | 63,914 | 84 | - | 22,860 | 1,063 |
| 지역농협 | 9,824 | 77,572 | 96 | - | 37,687 | 2,171 |

자료 : 농협중앙회 함양군지부

농업협동조합(계속)

National Agricultural Cooperative Federation(cont'd)

단위: 개, 명, 백만원

unit : number, person, million won

| 연 별 Year | 연 중 여 신 실 적 Credit business by the whole year | | | 연 말 현 재 수 신 잔 고 Balance in deposit as of year-end | | |
|-------------|--|--------------------------------|----------------------------|--|-------------------------------------|----------------------------|
| | 계 Total | 금융자금 Credit banking fund | 정책자금 Government fund | 계 Total | 저축성예금 Timeand savings deposit | 요구불예금 Demand deposit |
| 2008 | 436,406 | 365,414 | 70,992 | 573,563 | 506,508 | 67,055 |
| 2009 | 498,466 | 382,412 | 116,054 | 546,857 | 492,498 | 54,359 |
| 2010 | 498,298 | 414,918 | 83,380 | 596,710 | 542,416 | 54,294 |
| 2011 | 577,579 | 486,939 | 90,640 | 634,775 | 585,547 | 49,228 |
| 2012 | 611,381 | 502,653 | 108,728 | 738,552 | 687,247 | 51,305 |
| 2013 | 623,862 | 516,560 | 109,960 | 775,568 | 725,033 | 52,546 |
| 군 지 부 | 210,982 | 158,940 | 54,700 | 204,180 | 185,687 | 20,504 |
| 지역농협 | 412,880 | 357,620 | 55,260 | 571,388 | 539,346 | 32,042 |

17. 농업용 기계보유 Agricultural Machinery Holdings

단위 : 대수

| 연별 및 읍 면 별 Year & Eup, Myeon | 경운기 Power tiller | 트랙터 Tractor | 이앙기 Rice transplanter | 바인더 Binder | 콤바인 Combine |
|--|---------------------|----------------|--------------------------|---------------|----------------|
| 2008 | 5,011 | 1,208 | 1,840 | - | 423 |
| 2009 | 4,585 | 1,296 | 1,491 | 494 | 373 |
| 2010 | 4,178 | 1,277 | 1,383 | - | 393 |
| 2011 | 4,315 | 1,338 | 1,546 | - | 410 |
| 2012 | 4,315 | 1,338 | 1,546 | - | 410 |
| 2013 | 4,111 | 1,541 | 1,576 | - | 446 |
| 함 양 | 757 | 277 | 267 | - | 87 |
| 마 천 | 194 | 33 | 44 | - | 4 |
| 휴 천 | 299 | 183 | 223 | - | 73 |
| 유 림 | 413 | 148 | 134 | - | 64 |
| 수 동 | 428 | 190 | 170 | - | 37 |
| 지 곡 | 468 | 187 | 203 | - | 51 |
| 안 의 | 540 | 179 | 215 | - | 42 |
| 서 하 | 309 | 45 | 52 | - | 9 |
| 서 상 | 350 | 160 | 132 | - | 37 |
| 백 전 | 158 | 66 | 63 | - | 13 |
| 병 곡 | 195 | 73 | 73 | - | 29 |

자료 : 농업자원과

농업용 기계보유 (계속) Agricultural Machinery Holdings(cont'd)

단위 : 대

| 연별 및 읍 면 별 Year & Eup Myeon | 동력방제기 Powered dusting equipments | | | | |
|---|----------------------------------|---------------------------|--------------------|--------------------|----------------------------------|
| | 계 Total | 주행식 분무기 Speed sprayers | | 분무기 Sprayer | 살분무기 Mister and duster |
| | | 과수전용 For fruit only | 수도일반용 For paddy | | |
| 2008 | 282 | 273 | 9 | - | - |
| 2009 | 315 | 305 | 10 | - | - |
| 2010 | 295 | 295 | - | - | - |
| 2011 | 325 | 325 | - | - | - |
| 2012 | 325 | 325 | - | - | - |
| 2013 | 365 | 365 | - | - | - |
| 함 양 | 65 | 65 | - | - | - |
| 마 천 | 1 | 1 | - | - | - |
| 휴 천 | 48 | 48 | - | - | - |
| 유 림 | 5 | 5 | - | - | - |
| 수 동 | 80 | 80 | - | - | - |
| 지 곡 | 48 | 48 | - | - | - |
| 안 의 | 71 | 71 | - | - | - |
| 서 하 | 28 | 28 | - | - | - |
| 서 상 | 7 | 7 | - | - | - |
| 백 전 | 4 | 4 | - | - | - |
| 병 곡 | 8 | 8 | - | - | - |

주: 1) 주행형 분무기 1996년부터 과수전용 수도일반용 구분 수록 1995년 까지 자료는 과수전용 수도일반용은 합을 수치임.

2) 관리기 1996년부터 자료수록

농업용 기계보유 (계속)

Agricultural Machinery Holdings (cont'd)

단위 : 대

Unit : each

| 연별 및 읍 면 별 Year & Eup Myeon | 양수기 Water pump | 관 리 기 Controller | 건 조 기 | | 농업용 난방기 |
|---|--------------------------|-------------------------|----------------|-----------------|----------|
| | | | 곡물건조기 (순환식) | 농산물건조기 (평면식) | |
| 2008 | - | 3,318 | 161 | 1,085 | - |
| 2009 | - | 2,623 | 151 | 1,080 | - |
| 2010 | - | 2,470 | 199 | 1,179 | - |
| 2011 | - | 3,221 | 218 | 1,259 | - |
| 2012 | - | 3,296 | 230 | 1,309 | - |
| 2013 | - | 3,825 | 255 | 1,705 | - |
| 함 양 | - | 916 | 50 | 163 | - |
| 마 천 | - | 160 | 28 | 243 | - |
| 휴 천 | - | 677 | 49 | 126 | - |
| 유 립 | - | 197 | 20 | 237 | - |
| 수 동 | - | 388 | 33 | 177 | - |
| 지 곡 | - | 410 | 24 | 36 | - |
| 안 의 | - | 467 | 10 | 138 | - |
| 서 하 | - | 163 | 3 | 177 | - |
| 서 상 | - | 163 | 18 | 180 | - |
| 백 전 | - | 138 | 4 | 94 | - |
| 병 곡 | - | 146 | 16 | 134 | - |

18. 농업용 관정 양수장비현황

Agricultural Tube Wells and Pumping Equipments

단위 : ha, 개소

Unit : ha, number

| 연별 및 읍 면 별 Year & Eup Myeon | 관 정(공) Tube wells | | | | | | | | |
|---|-------------------|-------------|--------------|----------------------------|-------------|--------------|--------------------------------|-------------|-------------|
| | 합 계 Total | | | 답 작 Paddy-field farming | | | 전 작 Vegetable-field farming | | |
| | 계 Sub-total | 대형 Large | 소형 Small | 계 Sub-total | 대형 Large | 소형 Small | 계 Sub-total | 대형 Large | 소형 Small |
| 2008 | 2,773 | 119 | 2,654 | 2,581 | 93 | 2,488 | 192 | 26 | 166 |
| 2009 | 2,797 | 143 | 2,654 | 2,601 | 113 | 2,488 | 196 | 30 | 166 |
| 2010 | 2,797 | 143 | 2,654 | 2,601 | 113 | 2,488 | 196 | 30 | 166 |
| 2011 | 2,797 | 143 | 2,654 | 2,601 | 113 | 2,488 | 196 | 30 | 166 |
| 2012 | 2,797 | 143 | 2,654 | 2,601 | 113 | 2,488 | 196 | 30 | 166 |
| 2013 | 2,797 | 143 | 2,654 | 2,601 | 113 | 2,488 | 196 | 30 | 166 |
| 합 양 | 673 | 22 | 651 | 635 | 18 | 617 | 38 | 4 | 34 |
| 마 천 | 23 | 4 | 19 | 20 | 4 | 16 | 3 | - | 3 |
| 휴 천 | 64 | 12 | 52 | 59 | 12 | 47 | 5 | - | 5 |
| 유 림 | 154 | 11 | 143 | 147 | 8 | 139 | 7 | 3 | 4 |
| 수 동 | 320 | 12 | 308 | 309 | 6 | 303 | 11 | 6 | 5 |
| 지 곡 | 460 | 12 | 448 | 399 | 10 | 389 | 61 | 2 | 59 |
| 안 의 | 732 | 28 | 704 | 699 | 27 | 672 | 36 | 4 | 32 |
| 서 하 | 80 | 7 | 73 | 68 | 2 | 66 | 10 | 3 | 7 |
| 서 상 | 141 | 7 | 134 | 131 | 8 | 123 | 11 | - | 11 |
| 백 전 | 99 | 19 | 80 | 88 | 14 | 74 | 11 | 5 | 6 |
| 병 곡 | 51 | 9 | 42 | 46 | 4 | 42 | 3 | 3 | - |

자료 : 건설교통과

19. 친환경 농·축산물 인증현황

Certification of Enviroment-Friendly Agriculture · Livestock Products

단위 : 개소

Unit : 건, 호, ha, 톤

| 연별 및 읍 면 별 Year & Eup Myeon | 농 산 물 Agricultural products | | | | | | | | | | | |
|---|-----------------------------|---------------------------------|---------------------|-----------------------|-----------------------|---------------------------------|---------------------|-----------------------|---------------------------|---------------------------------|---------------------|-----------------------|
| | 합 계 | | | | 유기 농산물 Organic | | | | 무농약 농산물 Pesticide free | | | |
| | 건 수 No.of Cases | 농가수 No.of House -holds | 면적 Total Area | 출하량 Ship- ments | 건 수 No.of Cases | 농가수 No.of House -holds | 면적 Total Area | 출하량 Ship- ments | 건 수 No.of Cases | 농가수 No.of House -holds | 면적 Total Area | 출하량 Ship- ments |
| 2008 | 149 | 1,370 | 1,300 | 32,423 | 13 | 141 | 92 | 1,566 | 50 | 163 | 197 | 14,481 |
| 2009 | 179 | 1,850 | 1,119 | 103,383 | 11 | 116 | 66 | 571 | 53 | 349 | 169 | 5,190 |
| 2010 | 179 | 1,850 | 1,260 | 103,373 | 19 | 141 | 82 | 743 | 53 | 349 | 175 | 5,187 |
| 2011 | 169 | 1,574 | 1,233 | 17,299 | 19 | 136 | 93 | 734 | 64 | 553 | 354 | 5,286 |
| 2012 | 169 | 1,574 | 1,233 | 17,299 | 19 | 136 | 93 | 734 | 64 | 553 | 354 | 5,286 |
| 2013 | 178 | 1,170 | 1,204 | 17,661 | 22 | 170 | 106 | 1,231 | 98 | 548 | 578 | 5,392 |
| 합 양 | 28 | 176 | 152 | 2,923 | 3 | 13 | 6 | 118 | 13 | 28 | 22 | 342 |
| 마 천 | 9 | 49 | 64 | 738 | - | - | - | - | 2 | 15 | 31 | 24 |
| 휴 천 | 15 | 55 | 61 | 252 | - | 7 | 3 | - | 12 | 26 | 44 | 46 |
| 유 림 | 10 | 43 | 54 | 3,317 | - | 4 | 7 | - | 4 | 18 | 8 | 3,017 |
| 수 동 | 17 | 85 | 114 | 649 | 3 | 3 | 3 | 120 | 7 | 20 | 19 | 136 |
| 지 곡 | 3 | 6 | 11 | 66 | - | - | - | - | 3 | 6 | 11 | 66 |
| 안 의 | 13 | 412 | 252 | 1,654 | 4 | 130 | 69 | 730 | 9 | 282 | 183 | 924 |
| 서 하 | 15 | 19 | 50 | 211 | 5 | 5 | 5 | 98 | 10 | 14 | 45 | 113 |
| 서 상 | 8 | 18 | 25 | 495 | - | 1 | 1 | 51 | 8 | 17 | 24 | 444 |
| 백 전 | 15 | 95 | 110 | 229 | 3 | 3 | 1 | 35 | 12 | 92 | 108 | 194 |
| 병 곡 | 22 | 34 | 93 | 165 | 4 | 4 | 11 | 79 | 18 | 30 | 82 | 86 |

자료 : 농산물품질관리원

20. 비료공급 Supply of Chemical Fertilizers

단위 : M/T

Unit : M/T

| 연별 및 읍 면 별 Year & Eup Myeon | 성 분 별 By element | | | | | 종 류 별 By type | | |
|---|---------------------|--------------------|------------------|-----------------|--------------|------------------|----------------------------|--------------|
| | 계 Total | 질 소 Nitrogenous | 인 산 Phosphate | 가 리 질 Potash | 기 타 Other | 계 Total | 유 안 Ammonium sulfate | 요 소 Urea |
| 2008 | 22,523 | 1,460 | 419 | 570 | 20,074 | 5,668 | 52 | 883 |
| 2009 | 37,552 | 1,313 | 372 | 516 | 35,351 | 6,609 | 72 | 1,059 |
| 2010 | 10,136 | 945 | 256 | 312 | 2,330 | 2,320 | 59 | 943 |
| 2011 | 4,187 | 913 | 223 | 277 | 2,774 | 3,432 | 81 | 948 |
| 2012 | 4,183 | 907 | 219 | 278 | 2,779 | 1,020 | 79 | 941 |
| 2013 | 2,077 | 819 | 176 | 226 | 856 | 2,979 | 74 | 1,095 |
| 합 양 | 677 | 212 | 52 | 57 | 356 | 784 | 19 | 276 |
| 마 천 | 170 | 53 | 23 | 23 | 71 | 204 | 1 | 51 |
| 휴 천 | 175 | 31 | 2 | 5 | 137 | 92 | 1 | 53 |
| 유 립 | 253 | 87 | 24 | 26 | 116 | 318 | 4 | 103 |
| 수 동 | 302 | 97 | 13 | 20 | 172 | 261 | 14 | 146 |
| 지 곡 | 174 | 104 | 31 | 37 | 2 | 408 | 9 | 110 |
| 안 의 | 117 | 89 | 5 | 22 | 1 | 300 | 13 | 126 |
| 서 하 | 24 | 17 | 3 | 4 | - | 62 | 6 | 25 |
| 서 상 | 49 | 37 | 4 | 7 | 1 | 117 | 3 | 65 |
| 백 전 | 86 | 52 | 16 | 18 | - | 308 | 2 | 73 |
| 병 곡 | 50 | 40 | 3 | 7 | - | 125 | 2 | 67 |

자료 : 농협중앙회 함양군지부

비료공급 (계속)

Supply of Chemical Fertilizers (cont'd)

단위 : M/T

Unit : M/T

| 연별 및 읍 면 별 | 종 류 별 By type | | | | | |
|---------------|-----------------------------|----------------------------------|----------------------------|---|-------------------------------|------------------------------------|
| | 과인산석회 Super phosphate | 중과석 Triple Super phosphate | 용성인비 Fused phosphate | 염화加里 ¹⁾ Potassium chloride | 복합비료 Complex fertilizer | 용과린 Fused and Superphosphate |
| 2008 | - | - | 59 | 36 | 4,638 | - |
| 2009 | - | - | 89 | 67 | 5,323 | - |
| 2010 | - | - | 23 | 24 | 1,271 | - |
| 2011 | - | - | 30 | 34 | 2,339 | - |
| 2012 | - | - | 29 | 34 | 2,379 | - |
| 2013 | - | - | 34 | 39 | 1,737 | - |
| 함 양 | - | - | 2 | 4 | 483 | - |
| 마 천 | - | - | - | - | 152 | - |
| 휴 천 | - | - | - | - | 38 | - |
| 유 림 | - | - | - | 2 | 209 | - |
| 수 동 | - | - | 12 | 13 | 76 | - |
| 지 곡 | - | - | 7 | 6 | 276 | - |
| 안 의 | - | - | 6 | 5 | 150 | - |
| 서 하 | - | - | 1 | 1 | 29 | - |
| 서 상 | - | - | 4 | 5 | 40 | - |
| 백 전 | - | - | 2 | 1 | 230 | - |
| 병 곡 | - | - | - | 2 | 54 | - |

주: 1)황산加里 포함

21. 농약공급실적 Supply of Agricultural Chemicals

단위 : M/T

Unit : M/T

| 연별 및 읍면별 Year & Eup Myeon | 합계 Grand Total | 수 도 용 For paddy farming | | | | | | | | | 제초제 For Weeding | 원예용 Forhorti-culture |
|------------------------------|-------------------|----------------------------|-------------------|----------------------|-------------------------------|----------------------------|----------------------------|-------------------------|---------------------------|-------------------------|--------------------|-------------------------|
| | | 계 Total | 도열병 Rice blast | 문고병 Sheath blight | 백엽고병 Bacterial leaf blight | 모엽고병 Rice strip disease | 벼물바구미 Rice water weevil | 이화명충 Rice stem borer | 벼멸구 Brown plant hopper | 종자소독제 Seed disinfect | | |
| 2008 | 5.8 | 1.1 | 0.5 | - | - | - | 0.3 | - | 0.3 | - | 3.0 | 1.7 |
| 2009 | 14.2 | 3.8 | 1.5 | - | - | - | 1.9 | - | 0.3 | 0.1 | 4.5 | 5.9 |
| 2010 | 236.5 | 65.1 | 6.5 | - | - | - | 40.0 | - | 3.7 | 14.9 | 92.0 | 79.4 |
| 2011 | 28.0 | 5.0 | 1.0 | 1.0 | - | - | 1.0 | - | 1.0 | 1.0 | 13.0 | 10.0 |
| 2012 | 28.4 | 4.8 | 0.9 | 1.0 | - | - | 1.0 | - | 0.9 | 1.0 | 13.4 | 10.2 |
| 2013 | 38.9 | 8.0 | 1.8 | 2.5 | - | - | 1.5 | - | 0.5 | 1.7 | 20.5 | 10.4 |
| 합양 | 2.6 | 0.8 | 0.4 | - | - | - | - | - | 0.1 | 0.3 | 1.0 | 0.8 |
| 마천 | 2.8 | - | - | - | - | - | - | - | - | - | 2.3 | 0.5 |
| 휴천 | 1.7 | 0.4 | - | - | - | - | - | - | - | 0.4 | 1.0 | 0.3 |
| 유림 | 3.9 | 0.3 | - | - | - | - | - | - | - | 0.3 | 2.5 | 1.1 |
| 수동 | 7.4 | 1.0 | - | - | - | - | 0.8 | - | 0.2 | - | 3.4 | 3.0 |
| 지곡 | 11.5 | 4.2 | 1.0 | 2.5 | - | - | 0.7 | - | - | - | 5.3 | 2.0 |
| 안의 | 3.4 | 0.3 | 0.3 | - | - | - | - | - | - | - | 2.5 | 0.6 |
| 서하 | 2.0 | 0.1 | - | - | - | - | - | - | 0.1 | - | 0.9 | 1.0 |
| 서상 | 1.9 | 0.7 | 0.1 | - | - | - | - | - | 0.1 | 0.5 | 0.9 | 0.3 |
| 백전 | 1.2 | - | - | - | - | - | - | - | - | - | 0.5 | 0.7 |
| 병곡 | 0.5 | 0.2 | - | - | - | - | - | - | - | 0.2 | 0.2 | 0.1 |

자료 : 농협중앙회 함양군지부

22. 가축 사육

Number of Livestock, Poultry and Feeders

단위 : 가구, 마리

Unit : household, head

| 연별 및 읍 면 별 Year & Eup Myeon | 한육우 Native and beef cattle | | 젖 소 Dairy cattle | | 돼 지 Pigs | | 닭 Chicken | |
|---|-------------------------------|---------------|------------------------|--------------|------------------------|---------------|------------------------|----------------|
| | 사육호수 House holds | 마리수 Heads | 사육호수 House holds | 마리수 Heads | 사육호수 House holds | 마리수 Heads | 사육호수 House holds | 마리수 Heads |
| 2008 | 1,594 | 13,960 | 7 | 562 | 160 | 73,940 | 505 | 239,427 |
| 2009 | 1,413 | 14,366 | 7 | 529 | 136 | 72,950 | 557 | 209,795 |
| 2010 | 1,267 | 14,039 | 7 | 455 | 169 | 52,153 | 566 | 276,253 |
| 2011 | 1,210 | 15,376 | 6 | 456 | 92 | 50,586 | 656 | 325,353 |
| 2012 | 1,303 | 15,536 | 7 | 456 | 82 | 47,762 | 648 | 375,606 |
| 2013 | 795 | 13,339 | 7 | 491 | 61 | 49,862 | 587 | 340,988 |
| 합 양 | 156 | 3,335 | 3 | 179 | 12 | 19,762 | 93 | 2,001 |
| 마 천 | 13 | 125 | - | - | 7 | 365 | 38 | 1,353 |
| 휴 천 | 76 | 606 | - | - | 9 | 6,941 | 50 | 489 |
| 유 림 | 110 | 1,630 | 3 | 210 | 8 | 8,418 | 47 | 40,346 |
| 수 동 | 59 | 1,470 | - | - | 7 | 4,132 | 117 | 2,005 |
| 지 곡 | 80 | 1,138 | 1 | 102 | - | - | 48 | 406 |
| 안 의 | 165 | 2,249 | - | - | 7 | 7,921 | 37 | 201,347 |
| 서 하 | 19 | 191 | - | - | 2 | 2,280 | 26 | 428 |
| 서 상 | 26 | 584 | - | - | - | - | 18 | 90,475 |
| 백 전 | 53 | 1,404 | - | - | 7 | 40 | 58 | 1,551 |
| 병 곡 | 38 | 607 | - | - | 2 | 3 | 55 | 587 |

자료 : 농축산과

가축 사육 (계속)

Number of Livestock, Poultry and Feeders (cont'd)

단위 : 가구, 마리

Unit : household, head

| 연별 및 읍 면 별 Year & Eup Myeon | 마 필 Horses | | 산 양 Goats | | 면 양 Sheep | | 사슴 Deer | | 토끼 Rabbits | |
|--------------------------------|---------------------|--------------|---------------------|--------------|---------------------|--------------|---------------------|--------------|---------------------|--------------|
| | 사육호수 House holds | 마리수 Heads | 사육호수 House holds | 마리수 Heads | 사육호수 House holds | 마리수 Heads | 사육호수 House holds | 마리수 Heads | 사육호수 House holds | 마리수 Heads |
| 2008 | - | - | 270 | 2,933 | - | - | 25 | 464 | 88 | 603 |
| 2009 | 1 | 1 | 182 | 2,643 | - | - | 24 | 426 | 82 | 551 |
| 2010 | 1 | 1 | 141 | 2,687 | - | - | 17 | 278 | 86 | 668 |
| 2011 | 1 | 11 | 169 | 2,389 | - | - | 15 | 257 | 53 | 450 |
| 2012 | 1 | 21 | 142 | 2,317 | - | - | 16 | 242 | 62 | 461 |
| 2013 | 1 | 22 | 99 | 1,815 | - | - | 9 | 247 | 81 | 615 |
| 합 양 | 1 | 22 | 18 | 315 | - | - | 3 | 57 | 23 | 190 |
| 마 천 | - | - | 14 | 251 | - | - | - | - | 6 | 54 |
| 휴 천 | - | - | 7 | 288 | - | - | 1 | 59 | 11 | 106 |
| 유 립 | - | - | 13 | 102 | - | - | 1 | 84 | 7 | 38 |
| 수 동 | - | - | - | - | - | - | - | - | 6 | 37 |
| 지 곡 | - | - | 3 | 246 | - | - | 1 | 5 | - | - |
| 안 의 | - | - | - | - | - | - | 1 | 2 | - | - |
| 서 하 | - | - | 10 | 49 | - | - | - | - | 5 | 44 |
| 서 상 | - | - | 6 | 92 | - | - | - | - | 1 | 6 |
| 백 전 | - | - | 15 | 75 | - | - | 1 | 28 | 18 | 107 |
| 병 곡 | - | - | 13 | 397 | - | - | 1 | 12 | 4 | 33 |

가축 사육 (계속)

Number of Livestock, Poultry and Feeders (cont'd)

단위 : 가구, 마리

Unit : household, head

| 연별 및 읍 면 별 | 개 Dogs | | 오 리 Ducks | | 칠면조 Turkeys | | 거 위 Geese | | 꿀 벌 Bees | |
|---------------|------------------------|--------------|------------------------|----------------|------------------------|--------------|------------------------|--------------|------------------------|--------------|
| | 사육호수 House holds | 마리수 Heads | 사육호수 House holds | 마리수 Heads | 사육호수 House holds | 마리수 Heads | 사육호수 House holds | 마리수 Heads | 사육호수 House holds | 마리수 Heads |
| 2008 | 1,421 | 3,888 | 30 | 5,811 | - | - | 7 | 45 | 935 | 31,391 |
| 2009 | 1,472 | 4,582 | 30 | 47,943 | - | - | 2 | 32 | 801 | 31,937 |
| 2010 | 1,462 | 4,506 | 29 | 45,284 | 5 | 11 | 2 | 12 | 121 | 4,993 |
| 2011 | 1,289 | 3,976 | 30 | 50,858 | 2 | 4 | 5 | 23 | 65 | 4,686 |
| 2012 | 1,315 | 3,435 | 34 | 100,369 | 2 | 3 | 8 | 75 | 113 | 8,646 |
| 2013 | 1,408 | 3,291 | 25 | 107,705 | 6 | 14 | 18 | 93 | 110 | 7,446 |
| 합 양 | 245 | 490 | 2 | 25 | 1 | 2 | 4 | 9 | 11 | 1,014 |
| 마 천 | 114 | 246 | 2 | 20 | - | - | - | - | 2 | 41 |
| 휴 천 | 155 | 290 | 5 | 10,220 | - | - | 2 | 52 | 6 | 52 |
| 유 립 | 151 | 259 | - | - | - | - | - | - | 3 | 16 |
| 수 동 | 136 | 792 | 3 | 2,304 | 2 | 5 | 2 | 6 | 6 | 620 |
| 지 곡 | 149 | 280 | 1 | 100 | - | - | - | - | 11 | 557 |
| 안 의 | 49 | 143 | 3 | 41,000 | - | - | - | - | 27 | 3,220 |
| 서 하 | 94 | 212 | 2 | 22 | - | - | 6 | 19 | 10 | 901 |
| 서 상 | 78 | 140 | 4 | 54,005 | - | - | - | - | 4 | 187 |
| 백 전 | 127 | 237 | 3 | 9 | - | - | 2 | 3 | 17 | 454 |
| 병 곡 | 110 | 202 | - | - | 3 | 7 | 2 | 4 | 13 | 384 |

23. 한우(육우)사육가구 및 성별마리

The number of households raising native and beef cattle and sex

단위 : 가구

Unit : household

| 연별 및 읍 면 별 Year & Eup Myeon | 사육 규모별 가구 Household by the raising size | | | | |
|---|--|---------------------------|-------------------------------|-------------------------------|-------------------------------|
| | 계 Total | 1 ~ 9마리 Between 1~9 | 10 ~ 19마리 Between 10~19 | 20 ~ 29마리 Between 20~29 | 30 ~ 39마리 Between 30~39 |
| 2008 | 1,594 | 1,296 | 141 | 68 | 27 |
| 2009 | 1,413 | 1,114 | 149 | 60 | 34 |
| 2010 | 1,267 | 940 | 152 | 73 | 31 |
| 2011 | 1,210 | 850 | 169 | 66 | 47 |
| 2012 | 1,303 | 956 | 162 | 58 | 40 |
| 2013 | 795 | 515 | 118 | 61 | 29 |
| 합 양 | 156 | 89 | 30 | 13 | 4 |
| 마 천 | 13 | 8 | 2 | 2 | - |
| 휴 천 | 76 | 59 | 12 | 1 | 2 |
| 유 립 | 110 | 73 | 17 | 7 | 3 |
| 수 동 | 59 | 33 | 10 | 6 | 2 |
| 지 곡 | 80 | 56 | 10 | 6 | 1 |
| 안 의 | 165 | 109 | 22 | 12 | 10 |
| 서 하 | 19 | 11 | 3 | 5 | - |
| 서 상 | 18 | 2 | - | 2 | - |
| 백 전 | 53 | 36 | 4 | 4 | 4 |
| 병 곡 | 38 | 23 | 6 | 5 | 1 |

자료 : 농축산과

한우(육우)사육가구 및 성별마리 (계속)

The number of households raising native and beef cattle and sex (cont'd)

단위 : 가구, 마리

Unit : household, head

| 연별 및 읍 면 별 | 사육 규모별 가구 Household by the raising size | | | 성 별 Sex | | |
|---------------|--|-------------------------------|----------------------|---------------|--------------|--------------|
| | 40 ~ 49마리 Between 40~49 | 50 ~ 99마리 Between 50~99 | 100마리 이상 Over 100 | 계 Total | 암 Female | 수 Male |
| 2008 | 20 | 32 | 10 | 13,960 | 10,702 | 3,258 |
| 2009 | 15 | 28 | 13 | 14,366 | 10,108 | 4,258 |
| 2010 | 17 | 38 | 16 | 14,039 | 10,040 | 3,999 |
| 2011 | 17 | 46 | 15 | 15,376 | 11,239 | 4,137 |
| 2012 | 23 | 46 | 18 | 15,536 | 10,863 | 4,673 |
| 2013 | 17 | 36 | 19 | 13,339 | 9,275 | 4,064 |
| 함 양 | 6 | 8 | 6 | 3,335 | 2,297 | 1,038 |
| 마 천 | 1 | - | - | 125 | 89 | 36 |
| 휴 천 | - | 1 | 1 | 606 | 516 | 90 |
| 유 립 | 3 | 4 | 3 | 1,630 | 1,158 | 472 |
| 수 동 | 2 | 4 | 2 | 1,470 | 864 | 606 |
| 지 곡 | 1 | 5 | 1 | 1,138 | 783 | 355 |
| 안 의 | 2 | 7 | 3 | 2,249 | 1,709 | 540 |
| 서 하 | - | - | - | 191 | 175 | 16 |
| 서 상 | - | 3 | 1 | 584 | 494 | 90 |
| 백 천 | 1 | 3 | - | 1,404 | 686 | 718 |
| 병 곡 | 1 | 1 | 1 | 607 | 504 | 103 |

24. 젖소 사육가구 및 연령별 성별마리

The number of households raising milch cow and year and sex

단위 : 가구

Unit : household

| 연별 및 읍 면 별 | 사육규모별 가구 Household by the raising size | | | | | | | |
|---------------|---|-------------------------|---------------------------|---------------------------|---------------------------|---------------------------|---------------------------|-------------------|
| | 계 Total | 1~9마리 Between 1~9 | 10~19 Between 10~19 | 20~29 Between 20~29 | 30~39 Between 30~39 | 40~49 Between 40~49 | 50~99 Between 50~59 | 100이상 Over 100 |
| 2008 | 7 | - | - | - | 2 | - | 3 | 2 |
| 2009 | 7 | - | - | - | 2 | - | 4 | 1 |
| 2010 | 7 | - | - | - | 2 | - | 4 | 1 |
| 2011 | 6 | - | - | - | 1 | - | 5 | - |
| 2012 | 7 | 1 | - | - | 1 | - | 4 | 1 |
| 2013 | 7 | 1 | - | - | 1 | - | 4 | 1 |
| 함양 | 3 | 1 | - | - | - | - | 2 | - |
| 마천 | - | - | - | - | - | - | - | - |
| 휴천 | - | - | - | - | - | - | - | - |
| 유림 | 3 | - | - | - | 1 | - | 1 | 1 |
| 수동 | - | - | - | - | - | - | - | - |
| 지곡 | 1 | - | - | - | - | - | 1 | - |
| 안의 | - | - | - | - | - | - | - | - |
| 서하 | - | - | - | - | - | - | - | - |
| 서상 | - | - | - | - | - | - | - | - |
| 백전 | - | - | - | - | - | - | - | - |
| 병곡 | - | - | - | - | - | - | - | - |

자료 : 농축산과

25. 닭 사육가구 및 연령별마리

The number of households Chicken

단위 : 가구

Unit : household

| 연별 및 읍 면 별 Year & Eup Myeon | 사육 규모별 가구 Household by the raising size | | | | | | | | |
|--------------------------------|---|------------------------|----------------------------|----------------------------------|----------------------------------|----------------------------------|--------------------------------------|--|---------------------------|
| | 계 Total | 1-499 Between 1-499 | 500-999 Between 500-999 | 2,000-2,999 Between 2000-2999 | 3,000-4,999 Between 3000-4999 | 5,000-9,999 Between 5000-9999 | 10,000-19,999 Between 10000-19999 | 20,000-299,999 Between 20000-299999 | 300,000 이상 Over 300000 |
| 2008 | 505 | 494 | 1 | 1 | 1 | 2 | 1 | 2 | 3 |
| 2009 | 557 | 546 | 1 | - | 1 | 1 | 5 | 3 | - |
| 2010 | 566 | 550 | 5 | - | 1 | 1 | 4 | 1 | 4 |
| 2011 | 655 | 642 | 2 | - | 1 | 2 | 3 | 1 | 4 |
| 2012 | 648 | 638 | 1 | - | 1 | 1 | 2 | 1 | 4 |
| 2013 | 587 | 575 | 2 | 1 | - | 2 | 1 | 1 | 5 |
| 합 양 | 93 | 93 | - | - | - | - | - | - | - |
| 마 천 | 38 | 38 | - | - | - | - | - | - | - |
| 휴 천 | 50 | 50 | - | - | - | - | - | - | - |
| 유 립 | 47 | 44 | - | - | - | 1 | 1 | 1 | - |
| 수 동 | 117 | 115 | 2 | - | - | - | - | - | - |
| 지 곡 | 48 | 48 | - | - | - | - | - | - | - |
| 안 의 | 37 | 33 | - | - | - | 1 | - | - | 3 |
| 서 하 | 26 | 26 | - | - | - | - | - | - | - |
| 서 상 | 18 | 16 | - | - | - | - | - | - | 2 |
| 백 전 | 58 | 57 | - | 1 | - | - | - | - | - |
| 병 곡 | 55 | 55 | - | - | - | - | - | - | - |

자료 : 농축산과

닭 사육가구 및 연령별마리 (계속)

The number of households Chicken

단위 : 마리

Unit : head

| 연별 및 읍면별 | 연령별마리 Number by year | | | |
|-------------|-------------------------|-------------------|----------------------|------------------|
| | 계 Total | 3개월 미만 Under 3 | 3~6개월 Between 3~6 | 6개월 이상 Over 6 |
| 2008 | 239,427 | 75,280 | 25,340 | 138,807 |
| 2009 | 209,795 | 27,204 | 52,774 | 129,817 |
| 2010 | 276,253 | 90,598 | 41,148 | 144,507 |
| 2011 | 325,353 | 72,443 | 40,599 | 212,311 |
| 2012 | 375,606 | 82,486 | 121,023 | 172,097 |
| 2013 | 340,988 | 40,563 | 192,284 | 108,141 |
| 함양 | 2,001 | 125 | 173 | 1,703 |
| 마천 | 1,353 | - | 590 | 763 |
| 휴천 | 489 | - | 45 | 444 |
| 유림 | 40,346 | 10 | 16 | 40,320 |
| 수동 | 2,005 | 41 | 351 | 1,613 |
| 지곡 | 406 | 37 | 14 | 355 |
| 안의 | 201,347 | 40,237 | 100,500 | 60,610 |
| 서하 | 428 | - | 428 | - |
| 서상 | 90,475 | 100 | 90,100 | 275 |
| 백전 | 1,551 | - | 67 | 1,484 |
| 병곡 | 587 | 13 | - | 574 |

26. 돼지 사육가구 The number of households pig

단위 : 가구

Unit : household

| 연별 및 읍 면 별 Year & Eup Myeon | 사육 규모별 가구 Household by the raising size | | | | | | | |
|---|--|-------------------------|-----------------------|---------------------------|---------------------------|---------------------------|---------------------------|-------------------|
| | 계 Total | 1~4마리 Between 1~4 | 5~9 Between 5~9 | 10~19 Between 10~19 | 20~29 Between 20~29 | 30~49 Between 30~49 | 50~99 Between 50~59 | 100이상 Over 100 |
| 2008 | 160 | 87 | 11 | 4 | 3 | 3 | 5 | 47 |
| 2009 | 136 | 73 | 2 | 6 | 2 | 5 | 1 | 47 |
| 2010 | 169 | 60 | 6 | 5 | 3 | 14 | 41 | 40 |
| 2011 | 92 | 41 | 7 | 2 | 3 | 4 | 1 | 34 |
| 2012 | 82 | 25 | 12 | 7 | 2 | 2 | 4 | 30 |
| 2013 | 61 | 16 | 7 | 4 | - | 3 | 4 | 27 |
| 함 양 | 12 | 2 | 1 | 1 | - | 1 | - | 7 |
| 마 천 | 7 | 2 | 2 | 1 | - | 1 | - | 1 |
| 휴 천 | 9 | 4 | 1 | - | - | 1 | - | 3 |
| 유 립 | 8 | 2 | - | - | - | - | 2 | 4 |
| 수 동 | 7 | 1 | - | - | - | - | 2 | 4 |
| 지 곡 | - | - | - | - | - | - | - | - |
| 안 의 | 7 | - | - | 1 | - | - | - | 6 |
| 서 하 | 2 | - | - | - | - | - | - | 2 |
| 서 상 | - | - | - | - | - | - | - | - |
| 백 전 | 7 | 3 | 3 | 1 | - | - | - | - |
| 병 곡 | 2 | 2 | - | - | - | - | - | - |

자료 : 농축산과

27. 가축 전염병 발생

Infectious Livestock Diseases by Case

단위 : 마리

Unit : head

| 연별 및 읍 면 별 | 기종저 | 돼지열병 | 돼지 오제스키병 Aujeszky's | 돼지단독 | 광견병 | 뉴캐슬병 | 추백리 | 기 타 |
|------------------------|----------|----------------|---------------------------|---------------------|--------|----------------------|---------------------|-----------|
| Year & Eup Myeon | Blackleg | Hog cholera | | Swine erysipelas | Rabies | Newcastle disease | Pullorum disease | Others |
| 2008 | - | - | - | - | - | - | - | 50 |
| 2009 | - | - | - | - | - | - | - | 23 |
| 2010 | - | - | - | - | - | - | - | 8 |
| 2011 | - | - | - | - | - | - | - | 1 |
| 2012 | - | - | - | - | - | - | - | 1 |
| 2013 | - | - | - | - | - | - | - | 47 |
| 함 양 | - | - | - | - | - | - | - | - |
| 마 천 | - | - | - | - | - | - | - | - |
| 휴 천 | - | - | - | - | - | - | - | - |
| 유 림 | - | - | - | - | - | - | - | 2 |
| 수 동 | - | - | - | - | - | - | - | - |
| 지 곡 | - | - | - | - | - | - | - | - |
| 안 의 | - | - | - | - | - | - | - | 44 |
| 서 하 | - | - | - | - | - | - | - | - |
| 서 상 | - | - | - | - | - | - | - | - |
| 백 전 | - | - | - | - | - | - | - | 1 |
| 병 곡 | - | - | - | - | - | - | - | - |

자료 : 농축산과

28. 가축 전염병 예방주사 실적

Livestock Vaccinated Against Infectious Diseases

단위 : 마리

Unit : head

| 연별 및 읍 면 별 Year & Eup Myeon | 탄저, 기종저 Anthrax, Black, Leg | 소전염성 비기관염 ¹⁾ | 돼지 일본뇌염 Japanese encephalitis | 돼지전염 성위장병 Transmi ssible | 돼지오제 스키병 Aujeszký's | 뉴캐슬병 Newcastle disease | 광견병 Rabies | 소유행열 Bovine epidemic fever | 소아까 바네병 Akabane disease | 돼지열병 Hog cholera | 기 타 Others |
|---|---|----------------------------|--|-----------------------------------|---------------------------|------------------------------|---------------|-------------------------------------|----------------------------------|------------------------|------------------|
| 2008 | 630 | 1,290 | 10,850 | - | - | 1,237,500 | 1,939 | 2,010 | 2,010 | 112,400 | 19,910 |
| 2009 | 663 | 1,354 | 11,392 | - | - | 1,299,379 | 2,037 | 2,109 | 2,109 | 118,022 | 20,908 |
| 2010 | 1,504 | 428 | 15,747 | - | - | 1,299,379 | 1,251 | 2,937 | 2,115 | 40,887 | 1,807 |
| 2011 | 1,300 | 1,800 | 15,000 | - | - | 985,000 | 1,700 | 3,201 | 2,300 | 123,000 | 17,201 |
| 2012 | 1,300 | 1,800 | 15,000 | - | - | 985,000 | 1,700 | 3,201 | 2,300 | 123,000 | 17,201 |
| 2013 | 1,300 | 1,700 | 12,000 | - | - | 851,000 | 2,200 | 3,000 | 2,200 | 120,000 | 1,363,500 |
| 합 양 | 268 | 242 | 5,500 | - | - | 5,000 | 334 | 571 | 427 | 60,163 | 328,954 |
| 마 천 | 19 | 62 | 200 | - | - | 1,800 | 246 | 62 | 65 | 1,357 | 22,671 |
| 휴 천 | 79 | 116 | 1,500 | - | - | 2,200 | 157 | 169 | 139 | 15,404 | 147,916 |
| 유 림 | 113 | 206 | 2,000 | - | - | 213,000 | 162 | 318 | 217 | 15,541 | 193,179 |
| 수 동 | 112 | 224 | 300 | - | - | 130,000 | 222 | 239 | 175 | 4,564 | 134,282 |
| 지 곡 | 106 | 206 | - | - | - | 2,000 | 254 | 248 | 181 | - | 47,562 |
| 안 의 | 287 | 260 | 2,250 | - | - | 490,000 | 234 | 621 | 438 | 21,214 | 268,646 |
| 서 하 | 30 | 62 | 200 | - | - | 250 | 133 | 85 | 61 | 1,603 | 147,125 |
| 서 상 | 65 | 116 | - | - | - | 1,500 | 161 | 151 | 107 | 18 | 32,421 |
| 백 전 | 145 | 98 | 50 | - | - | 5,000 | 172 | 356 | 257 | 123 | 23,384 |
| 병 곡 | 76 | 108 | - | - | - | 250 | 125 | 180 | 133 | 13 | 17,360 |

자료: 농축산과

주 1) Infections bovine rhinotracheities

29. 수의사 현황

Number of Veterinarians

단위 : 명

Unit : person

| 연별 및 읍 면 별 | 직 업 별 By occupation | | | | | | | |
|---------------|------------------------|----------------------------|-----------------|-------------------------------|---------------------------|---------------|-------------------------|---------------|
| | 계 Total | 행 정 Administra- tive | 연 구 Research | 공수의 Public veterinarian | 개업수의 Practi- tioner | 학 교 School | 단 체 Corpora- tion | 기 타 Others |
| 2008 | 12 | 2 | - | 6 | 1 | - | - | 3 |
| 2009 | 9 | 2 | - | 6 | 1 | - | - | - |
| 2010 | 9 | 2 | - | 6 | 1 | - | - | - |
| 2011 | 9 | 2 | - | 6 | 1 | - | - | - |
| 2012 | 9 | 2 | - | 6 | 1 | - | - | - |
| 2013 | 9 | 2 | - | 6 | 1 | - | - | - |
| 합 양 | 6 | 2 | - | 3 | 1 | - | - | - |
| 마 천 | - | - | - | - | - | - | - | - |
| 휴 천 | - | - | - | - | - | - | - | - |
| 유 립 | - | - | - | - | - | - | - | - |
| 수 동 | 1 | - | - | 1 | - | - | - | - |
| 지 곡 | - | - | - | - | - | - | - | - |
| 안 의 | 2 | - | - | 2 | - | - | - | - |
| 서 하 | - | - | - | - | - | - | - | - |
| 서 상 | - | - | - | - | - | - | - | - |
| 백 전 | - | - | - | - | - | - | - | - |
| 병 곡 | - | - | - | - | - | - | - | - |

자료 : 농축산과

30. 도축검사 Inspection of Slaughtered Livestock

단위 : 마리, kg

Unit : head, kg

| 연별 및 읍 면 별 Year & Eup Myeon | 소 Cattle | | | 돼 지 Pigs | | |
|---|---------------------|--------------|-------------|---------------------|-------------------|-------------------|
| | 두 수 No. of heads | 생체량 Alive | 지육량 Meat | 두 수 No. of heads | 생체량 Alive | 지육량 Meat |
| 2008 | - | - | - | 68,914 | 7,235,970 | 4,775,740 |
| 2009 | - | - | - | 73,768 | 7,819,408 | 5,239,003 |
| 2010 | - | - | - | 76,066 | 8,367,260 | 5,857,082 |
| 2011 | - | - | - | 99,306 | 10,427,130 | 7,298,991 |
| 2012 | - | - | - | 99,306 | 10,427,130 | 7,298,991 |
| 2013 | - | - | - | 166,844 | 17,518,620 | 12,263,034 |
| 합 양 | - | - | - | 166,844 | 17,518,620 | 12,263,034 |
| 마 천 | - | - | - | - | - | - |
| 휴 천 | - | - | - | - | - | - |
| 유 림 | - | - | - | - | - | - |
| 수 동 | - | - | - | - | - | - |
| 지 곡 | - | - | - | - | - | - |
| 안 의 | - | - | - | - | - | - |
| 서 하 | - | - | - | - | - | - |
| 서 상 | - | - | - | - | - | - |
| 백 전 | - | - | - | - | - | - |
| 병 곡 | - | - | - | - | - | - |

자료 : 농축산과

31. 축산물 위생관계업소

Number of Licensed Livestock Products premised by Business Type

단위 : 개소

Unit : place

| 연별 및 읍 면 별 Year & Eup Myeon | 합 계 Total | 도축업 Livestock slaughter business | 집유업 Milk collection business | 축산물가공업 Livestock products processing business | | | |
|---|--------------|---|---------------------------------------|--|---|--|---------------------------------------|
| | | | | 소 계 sub total | 식육가공업 Meat processing business | 유가공업 Milk processing Business | 알가공업 Egg processing Business |
| 2008 | 77 | 2 | - | 2 | 2 | - | - |
| 2009 | 89 | 1 | - | 5 | 5 | - | - |
| 2010 | 94 | 1 | - | 6 | 6 | - | - |
| 2011 | 98 | 1 | - | 7 | 7 | - | - |
| 2012 | 98 | 1 | - | 7 | 7 | - | - |
| 2013 | 90 | 1 | - | 5 | 5 | - | - |
| 합 양 | 51 | 1 | - | 2 | 2 | - | - |
| 마 천 | 10 | - | - | 1 | 1 | - | - |
| 휴 천 | 2 | - | - | 1 | 1 | - | - |
| 유 림 | 2 | - | - | - | - | - | - |
| 수 동 | 5 | - | - | 1 | 1 | - | - |
| 지 곡 | 1 | - | - | - | - | - | - |
| 안 의 | 12 | - | - | - | - | - | - |
| 서 하 | 2 | - | - | - | - | - | - |
| 서 상 | 4 | - | - | - | - | - | - |
| 백 전 | - | - | - | - | - | - | - |
| 병 곡 | 1 | - | - | - | - | - | - |

자료 : 농축산과

축산물 위생관계업소 (계속)

Number of Licensed Livestock Products premised by Business Type (cont'd)

단위 : 개소

Unit : place

| 연별 및 읍 면 별 Year & Eup Myeon | 축산물 보관업 Livestock products storing business | 축산물 운반업 Livestock products transportation business | 축산물 판매업 Live stock products sale business | | | | |
|---|--|---|--|---------------------------------|------------------------------|--------------------------|------------------------------|
| | | | 소 계 sub total | 식육판매업 Meat sales business | 식육부산물 전문판매업 ¹⁾ | 우유류 판매업 ²⁾ | 축 산 물 수입판매업 ³⁾ |
| 2008 | 1 | 2 | 70 | 65 | - | 5 | - |
| 2009 | 1 | 3 | 79 | 73 | - | 6 | - |
| 2010 | 1 | 3 | 83 | 77 | - | 6 | - |
| 2011 | 1 | 3 | 86 | 78 | - | 8 | - |
| 2012 | 1 | 3 | 86 | 78 | - | 8 | - |
| 2013 | - | 1 | 83 | 77 | - | 6 | - |
| 함 양 | - | 1 | 47 | 41 | - | 6 | - |
| 마 천 | - | - | 9 | 9 | - | - | - |
| 휴 천 | - | - | 1 | 1 | - | - | - |
| 유 림 | - | - | 2 | 2 | - | - | - |
| 수 동 | - | - | 4 | 4 | - | - | - |
| 지 곡 | - | - | 1 | 1 | - | - | - |
| 안 의 | - | - | 12 | 12 | - | - | - |
| 서 하 | - | - | 2 | 2 | - | - | - |
| 서 상 | - | - | 4 | 4 | - | - | - |
| 백 전 | - | - | - | - | - | - | - |
| 병 곡 | - | - | 1 | 1 | - | - | - |

1) Meat by-products sales business

2) Milk products sales business

3) Livestock products import sales business

32. 배합사료 생산

Production of Assorted Feed

단위 : M/T

Unit : M/T

| 연별 및 읍 면 별 Year & Eup Myeon | 합 계 Total | 양계용 For poultry | 양돈용 For swine | 낙농용 For dairy | 비육용 For beef cattle | 기 타 Others |
|---|------------------|------------------------|----------------------|----------------------|-------------------------------|-------------------|
| 2008 | - | - | - | - | - | - |
| 2009 | - | - | - | - | - | - |
| 2010 | 26,400 | - | - | - | 26,400 | - |
| 2011 | - | - | - | - | - | - |
| 2012 | - | - | - | - | - | - |
| 2013 | 13,200 | - | - | - | 13,200 | - |
| 합 양 | - | - | - | - | - | - |
| 마 천 | - | - | - | - | - | - |
| 휴 천 | - | - | - | - | - | - |
| 유 림 | - | - | - | - | - | - |
| 수 동 | 13,200 | - | - | - | 13,200 | - |
| 지 곡 | - | - | - | - | - | - |
| 안 의 | - | - | - | - | - | - |
| 서 하 | - | - | - | - | - | - |
| 서 상 | - | - | - | - | - | - |
| 백 전 | - | - | - | - | - | - |
| 병 곡 | - | - | - | - | - | - |

자료 : 농축산과

33. 소유별 임야면적 Area of Forest Land by Ownership

단위 : ha

Unit : ha

| 연별 및 읍 면 별 Year & Eup , Myeon | 합 계 Total | 국 유 림 National forest | | |
|---|---------------|---|--|------------|
| | | 산림청소관 Under Forestry Administration | 타부처소관 Under other national government authorities | |
| 2008 | 55,458 | 9,552 | 9,524 | 28 |
| 2009 | 55,450 | 9,586 | 9,559 | 27 |
| 2010 | 55,442 | 9,807 | 9,780 | 27 |
| 2011 | 55,442 | 9,807 | 9,780 | 27 |
| 2012 | 56,146 | 9,807 | 9,780 | 27 |
| 2013 | 56,165 | 9,896 | 9,635 | 261 |

| 연별 및 읍 면 별 Year & Eup, Myeon | 공 유 림 Public forest | | | 사 유 림 Private forest |
|--|---------------------|--------------------|--------------|----------------------------|
| | 도 유 림 Do-owned | 군 유 림 Gun-owned | | |
| 2008 | 9,859 | 5,315 | 4,544 | 36,047 |
| 2009 | 9,852 | 5,315 | 4,537 | 36,012 |
| 2010 | 9,852 | 5,315 | 4,537 | 35,783 |
| 2011 | 9,852 | 5,315 | 4,537 | 35,783 |
| 2012 | 10,511 | 5,475 | 5,036 | 35,828 |
| 2013 | 10,521 | 5,475 | 5,046 | 35,748 |

자료 : 산림복지과

주 : ()내서는 불요존 면적임

34. 임상별 산림면적

Area of Forest Land by forest Type

단위 : ha

Unit : ha

| 연별 및 읍 면 별 Year & Eup, Myeon | 총 계 Total | 임 목 지 Forest land and with trees | | | | |
|--|---------------|-------------------------------------|-----------------|---------------------|----------------|---------------|
| | | 계 Sub-total | 침엽수림 Conifer | 활엽수림 Non-Conifer | 혼 효 림 Mixed | 죽 림 Bamboo |
| 2008 | 55,458 | 54,776 | 27,593 | 19,802 | 7,357 | 24 |
| 2009 | 55,450 | 54,496 | 27,330 | 19,809 | 7,333 | 24 |
| 2010 | 55,442 | 54,636 | 29,956 | 16,954 | 7,702 | 24 |
| 2011 | 57,462 | 56,609 | 29,426 | 19,804 | 7,355 | 24 |
| 2012 | 56,146 | 55,293 | 28,110 | 19,804 | 7,355 | 24 |
| 2013 | 56,165 | 55,349 | 28,080 | 19,872 | 7,373 | 24 |

| 연별 및 읍 면 별 Year & Eup, Myeon | 무 입 목 지 Forest land without trees | | | | |
|--|--------------------------------------|--------------------|------------------|--------------------|--------------------------|
| | 계 Sub-total | 미입목지 Un-stocked | 황 폐 지 Denuded | 개 간 지 Reclaimed | 제 지 Miscell aneous |
| 2008 | 682 | 65 | 5 | - | 612 |
| 2009 | 954 | 288 | 6 | - | 660 |
| 2010 | 806 | 283 | 3 | - | 520 |
| 2011 | 853 | 280 | 3 | - | 570 |
| 2012 | 853 | 280 | 3 | - | 570 |
| 2013 | 816 | 248 | 3 | - | 565 |

자료 : 산림녹지과

35. 임상별 임목 축적 Growing stock by forest type

단위 : m²

Unit : m²

| 연별 및 읍 면 별 Year & Eup Myeon | 합 계 Total | 침엽수 Conifer | 활엽수 Non-Conifer | 혼효림 Mixed | 죽림(속) Bamboo |
|---|------------------|------------------|--------------------|------------------|-----------------|
| 2008 | 7,271,105 | 3,599,672 | 2,622,001 | 1,049,432 | - |
| 2009 | 7,708,020 | 3,848,806 | 2,756,632 | 1,102,582 | - |
| 2010 | 8,840,005 | 4,920,024 | 2,582,430 | 1,337,551 | - |
| 2011 | 9,070,687 | 5,012,019 | 2,635,347 | 1,423,321 | - |
| 2012 | 9,070,687 | 5,012,019 | 2,635,347 | 1,423,321 | - |
| 2013 | 9,019,081 | 4,981,874 | 2,622,327 | 1,414,880 | - |

자료 : 산림녹지과

36. 임산물 생산량

Production of forest products

단위 : m²,M/T,t,kgUnit : m²,M/T,t,kg

| 연별 및 읍 면 별 | 용 재 (m ²) | 죽 재 (속) | 연 료 (M/T) | 농용자재 (t) | 종 실 (kg) | 버 섯 (kg) |
|-------------------------|--------------------------|------------|--------------|--------------------------|------------------------|---------------|
| Year & Eup, Myeon | Timber | Bamboo | Fuel | Agricultural material | Wild fruit and nuts | Mushroom |
| 2008 | 2,200 | - | 8 | 8,070 | 3,202,598 | 46,930 |
| 2009 | 2,260 | - | 10 | 7,632 | 3,139,536 | 41,640 |
| 2010 | 30,677 | - | 10 | 7,182 | 2,554,693 | 36,314 |
| 2011 | 3,423 | - | 10 | 7,454 | 2,654,134 | 43,256 |
| 2012 | 30,954 | - | 14 | 6,090 | 2,485,250 | 41,533 |
| 2013 | 24,230 | - | 14 | 929 | 3,894,384 | 12,091 |

| 연별 및 읍 면 별 | 섬유원료 (kg) | 수 지 (kg) | 탄닌원료 (kg) | 약 용 (kg) | 죽 순 (kg) | 산나물 (kg) |
|-------------------------|-------------------|-------------|--------------------|----------------|------------------|-------------------|
| Year & Eup, Myeon | Fiber material | Resin | Tannin material | Medical use | Bam- booshoot | Wild vegetable |
| 2008 | - | 220 | - | 13,870 | - | 77,876 |
| 2009 | - | 200 | - | 178,800 | - | 73,614 |
| 2010 | - | 200 | - | 156,508 | - | 76,137 |
| 2011 | - | 210 | - | 164,200 | - | 78,256 |
| 2012 | - | 220 | - | 193,340 | - | 89,325 |
| 2013 | - | 64 | - | 340,384 | - | 318,504 |

자료 : 산림녹지과

37. 제재 공장 및 생산량

Plants Factory and Produce of Capacity

단위 : 개, m²

| 연별 및 읍 면 별 Year & Eup, Myeon | 업체수 | 연간 생산 능력 | 원자재 사용량 | | | | | 제재목 생산량 | 공 급 량 | | |
|--|----------|----------------|--------------|--------------|--------------|-----------|----------|--------------|----------|----------|----------|
| | | | 계 | 침엽수 | | 활엽수 | | | 계 | 내수 | 수출 |
| | | | | 국내재 | 외재 | 국내재 | 외재 | | | | |
| 2008 | 4 | - | 3,005 | 1,320 | 950 | 60 | - | 675 | - | - | - |
| 2009 | 4 | - | 3,025 | 1,240 | 1,050 | 65 | - | 670 | - | - | - |
| 2010 | 4 | - | 2,270 | 1,300 | 900 | 70 | - | 650 | - | - | - |
| 2011 | 4 | - | 2,970 | 1,280 | 950 | 70 | - | 670 | - | - | - |
| 2012 | 4 | - | 2,970 | 1,280 | 950 | 70 | - | 670 | - | - | - |
| 2013 | 3 | - | 4,650 | 1,820 | 2,770 | 60 | - | 2,754 | - | - | - |
| 함 양 | 3 | - | - | 1,820 | 2,770 | 60 | - | 2,754 | - | - | - |
| 마 천 | - | - | - | - | - | - | - | - | - | - | - |
| 휴 천 | - | - | - | - | - | - | - | - | - | - | - |
| 유 림 | - | - | - | - | - | - | - | - | - | - | - |
| 수 동 | - | - | - | - | - | - | - | - | - | - | - |
| 지 곡 | - | - | - | - | - | - | - | - | - | - | - |
| 안 의 | - | - | - | - | - | - | - | - | - | - | - |
| 서 하 | - | - | - | - | - | - | - | - | - | - | - |
| 서 상 | - | - | - | - | - | - | - | - | - | - | - |
| 백 전 | - | - | - | - | - | - | - | - | - | - | - |
| 병 곡 | - | - | - | - | - | - | - | - | - | - | - |

자료 : 산림녹지과

38. 임목벌채허가 (신고) Lumbering Permits (Report)

단위 : ha, m³Unit : ha, m³

| 연별 및 읍 면 별 | 합 계 Total | | 주 별 Final clearing | | 간 별 Thining | | 수종갱신 Conversion of species | | 기 타 Others | |
|---------------|---------------|------------------|-----------------------|--------------|----------------|-----------------|----------------------------------|-----------------|---------------|--------------|
| | 면적 Area | 재적 Volume | 면적 Area | 재적 Volume | 면적 Area | 재적 Volume | 면적 Area | 재적 Volume | 면적 Area | 재적 Volume |
| 2008 | 196.8 | 7,782.1 | - | - | 160.9 | 5,019.1 | 35.9 | 2,763.0 | - | - |
| 2009 | 175.1 | 14,514.4 | - | - | 175.1 | 14,514.4 | - | - | - | - |
| 2010 | 175.1 | 14,514.4 | - | - | 175.1 | 14,514.4 | - | - | - | - |
| 2011 | 208.2 | 9,310.7 | - | - | 195.7 | 8,156.7 | 12.5 | 1,154.0 | - | - |
| 2012 | 273.84 | 18,543.11 | - | - | 265.14 | 17,767.01 | 8.70 | 776.10 | - | - |
| 2013 | 275.24 | 14,792.19 | - | - | 111.24 | 6,869.09 | 164.00 | 7,923.10 | - | - |
| 함 양 | 1.00 | 33.20 | - | - | - | - | 1.00 | 33.20 | - | - |
| 마 천 | 1.00 | 8.90 | - | - | 1.00 | 8.90 | - | - | - | - |
| 휴 천 | 10.50 | 301.50 | - | - | 2.00 | 50.50 | 8.50 | 251.00 | - | - |
| 유 립 | 6.96 | 486.00 | - | - | 3.96 | 333.00 | 3.00 | 153.00 | - | - |
| 수 동 | 36.24 | 1,974.00 | - | - | 23.24 | 1,240.00 | 13.00 | 734.00 | - | - |
| 지 곡 | 6.16 | 268.30 | - | - | 0.16 | 20.70 | 6.00 | 247.60 | - | - |
| 안 의 | 69.71 | 2,591.16 | - | - | 11.71 | 678.62 | 58.00 | 1,912.54 | - | - |
| 서 하 | 57.27 | 4,348.54 | - | - | 23.77 | 2,100.74 | 33.50 | 2,247.80 | - | - |
| 서 상 | 60.40 | 3,468.29 | - | - | 39.40 | 2,261.03 | 21.00 | 1,207.26 | - | - |
| 백 전 | 16.00 | 1,017.47 | - | - | 6.00 | 175.60 | 10.00 | 841.87 | - | - |
| 병 곡 | 10.00 | 294.83 | - | - | - | - | 10.00 | 294.83 | - | - |

자료 : 산림녹지과

39. 수렵면허장 발급 Hunting License Issues

단위 : 건

| 연별 및 읍 면 별 Year & Eup Myeon | 계 Total | 1종 Class I | 2종 Class II | 3종 class III |
|---|------------|---------------|----------------|-----------------|
| 2008 | 19 | 19 | - | - |
| 2009 | 6 | 6 | - | - |
| 2010 | 8 | 8 | - | - |
| 2011 | 18 | 18 | - | - |
| 2012 | 12 | 12 | - | - |
| 2013 | 7 | 7 | - | - |
| 함 양 | 4 | 4 | - | - |
| 마 천 | - | - | - | - |
| 휴 천 | - | - | - | - |
| 유 림 | - | - | - | - |
| 수 동 | - | - | - | - |
| 지 곡 | 1 | 1 | - | - |
| 안 의 | 1 | 1 | - | - |
| 서 하 | - | - | - | - |
| 서 상 | - | - | - | - |
| 백 전 | 1 | 1 | - | - |
| 병 곡 | - | - | - | - |

자료 : 도시환경과

40. 사 방 사 업 Erosion Control

단위 : ha,천본,천원,km

Unit : ha, 1,000trees, 1,000won, km

| 연별 및 읍 면 별 Year & Eup Myeon | 합 계 Total | | | 산지사방 Hillside erosion control | | | 야계사방 Stream channel improvement | | 사방댐 Erosion control dam | |
|---|--------------|-------------------|-------------------|----------------------------------|-------------------|-------------------|---------------------------------------|----------------|-------------------------------|------------------|
| | 면 적 Area | 식재본수 Seedlings | 공사비 Cost | 면 적 Area | 식재본수 Seedlings | 공사비 Cost | 연 장 | 공사비 Cost | 개 소 | 공사비 Cost |
| 2008 | 4.2 | - | 1,000,000 | - | - | - | - | - | 4 | 1,000,000 |
| 2009 | 9.0 | - | 1,858,000 | 2.0 | - | 108,000 | - | - | 7 | 1,750,000 |
| 2010 | 9.0 | - | 1,858,000 | 2.0 | - | 108,000 | - | - | 7 | 1,750,000 |
| 2011 | 9.5 | - | 2,390,077 | 1.0 | - | 35,026 | 1 | 94,519 | 8 | 2,260,532 |
| 2012 | 18.54 | - | 2,320,861 | 8.54 | - | 1,092,928 | 5.0 | 256,951 | 5 | 970,982 |
| 2013 | 47.94 | - | 16,403,475 | 36.94 | - | 14,380,154 | 4.0 | 621,578 | 7 | 1,401,743 |
| 합 양 | 6.68 | - | 976,024 | 5.68 | - | 803,946 | 1.0 | 172,078 | - | - |
| 마 천 | 2.31 | - | 715,443 | 1.31 | - | 511,589 | - | - | 1 | 203,854 |
| 휴 천 | 4.17 | - | 631,335 | 4.17 | - | 631,335 | - | - | - | - |
| 유 림 | 0.70 | - | 227,064 | 0.70 | - | 227,064 | - | - | - | - |
| 수 동 | 7.16 | - | 2,645,716 | 6.16 | - | 2,508,016 | 1.0 | 137,700 | - | - |
| 지 곡 | 1.00 | - | 130,270 | - | - | - | 1.0 | 130,270 | - | - |
| 안 의 | 20.92 | - | 10,091,604 | 18.92 | - | 9,698,204 | - | - | 2 | 393,400 |
| 서 하 | 3.00 | - | 576,512 | - | - | - | 1.0 | 181,530 | 2 | 394,982 |
| 서 상 | - | - | - | - | - | - | - | - | - | - |
| 백 전 | - | - | - | - | - | - | - | - | - | - |
| 병 곡 | 2.00 | - | 409,507 | - | - | - | - | - | 2 | 409,507 |

자료 : 산림녹지과

주 : 1) 추기기초 사업은 익년도 파식물량에 포함되고 사방지 비배물량은 실적에서 제외

2) 산지사방의 경우 2003년부터 수해복구사업이 포함됨

41. 조 림 Reforestation by Project

단위 : ha, 천본

Unit : ha, 1,000seedlings

| 연별 및 읍 면 별 Year & Eup Myeon | 합 계 Total | | 장기수 Long rotation species | | 유실수 Fruit & nut species | | 속성수 Fast-growing species | | 기 타 Others | |
|---|--------------|-----------------|---------------------------------|-----------------|-------------------------------|-----------------|--------------------------------|-----------------|---------------|-----------------|
| | 면적 Area | 본수 Seedlings | 면적 Area | 본수 Seedlings | 면적 Area | 본수 Seedlings | 면적 Area | 본수 Seedlings | 면적 Area | 본수 Seedlings |
| 2008 | 131.0 | 357.1 | 127.0 | 355.5 | 4.0 | 1.6 | - | - | - | - |
| 2009 | 218.0 | 352.0 | 214.0 | 347.0 | 4.0 | 5.0 | - | - | - | - |
| 2010 | 289.0 | 478.2 | 289.0 | 478.2 | - | - | - | - | - | - |
| 2011 | 125.0 | 223.7 | 125.0 | 223.7 | - | - | - | - | - | - |
| 2012 | 87.5 | 261.0 | 87.5 | 261.0 | - | - | - | - | - | - |
| 2013 | 205.9 | 618.0 | 205.9 | 618.0 | - | - | - | - | - | - |
| 합 양 | 26.5 | 79.6 | 26.5 | 79.6 | - | - | - | - | - | - |
| 마 천 | 1.5 | 4.5 | 1.5 | 4.5 | - | - | - | - | - | - |
| 휴 천 | 22.3 | 66.9 | 22.3 | 66.9 | - | - | - | - | - | - |
| 유 림 | 19.2 | 57.6 | 19.2 | 57.6 | - | - | - | - | - | - |
| 수 동 | 4.2 | 12.6 | 4.2 | 12.6 | - | - | - | - | - | - |
| 지 곡 | 13.9 | 41.6 | 13.9 | 41.6 | - | - | - | - | - | - |
| 안 의 | 42.5 | 127.5 | 42.5 | 127.5 | - | - | - | - | - | - |
| 서 하 | 21.2 | 63.5 | 21.2 | 63.5 | - | - | - | - | - | - |
| 서 상 | 18.4 | 55.2 | 18.4 | 55.2 | - | - | - | - | - | - |
| 백 전 | 33.1 | 99.4 | 33.1 | 99.4 | - | - | - | - | - | - |
| 병 곡 | 3.1 | 9.6 | 3.1 | 9.6 | - | - | - | - | - | - |

자료 : 산림녹지과

42. 산림 피해 Forest Damage

단위 : ha, 천원

Unit : ha, 1,000won

| 연별 및 읍면별 | 총 계 Total | | | 도 별 Deforestation | | | 무허가 벌채 Unauthorized tree-cutting | | |
|-------------|--------------|-------------|--------------------------|----------------------|-------------|--------------------------|-------------------------------------|-------------|--------------------------|
| | 건수 Cases | 면적 Area | 피해액 Amount damaged | 건수 Cases | 면적 Area | 피해액 Amount damaged | 건수 Cases | 면적 Area | 피해액 Amount damaged |
| 2008 | 14 | 3.56 | 2,210 | - | - | - | 1 | 0.7 | - |
| 2009 | 20 | 47.17 | 102,353 | - | - | - | - | - | - |
| 2010 | 9 | 0.71 | 21,362 | - | - | - | 2 | 0.5 | 3,762 |
| 2011 | 18 | 1.28 | 39,268 | - | - | - | 3 | 0.3 | 1,458 |
| 2012 | 18 | 1.10 | 31,390 | - | - | - | 5 | 0.26 | 1,300 |
| 2013 | 22 | 2.09 | 10,305 | 1 | 0.05 | 220 | 4 | 0.21 | 689 |
| 함양 | 4 | 1.09 | 237 | - | - | - | 1 | 0.10 | 237 |
| 마천 | | | | - | - | - | | | |
| 휴천 | 3 | 0.12 | | - | - | - | - | - | - |
| 유림 | 1 | 0.07 | - | - | - | - | - | - | - |
| 수동 | 1 | 0.02 | - | - | - | - | - | - | - |
| 지곡 | - | - | - | - | - | - | - | - | - |
| 안의 | 5 | 0.29 | 4,892 | | | | 1 | 0.10 | 356 |
| 서하 | 1 | 0.01 | 220 | 1 | 0.01 | 220 | | | |
| 서상 | | | | - | - | - | | | |
| 백전 | 4 | 0.40 | 4,860 | - | - | - | - | - | - |
| 병곡 | 3 | 0.05 | 96 | - | - | - | 2 | 0.01 | 96 |

자료 : 산림녹지과

산 림 피 해 (계속) Forest Damage (cont'd)

단위 : ha, 천원

Unit : ha, 1,000won

| 연별 및 읍 면 별 | 불법산림형질변경 Forest exploitation | | | 산 불 Mountain fire | | | 기 타 Others | | |
|---------------|---------------------------------|-------------|--------------------------|----------------------|-------------|--------------------------|---------------|------------|--------------------------|
| | 건수 Cases | 면적 Area | 피해액 Amount damaged | 건수 Cases | 면적 Area | 피해액 Amount damaged | 건수 Cases | 면적 Area | 피해액 Amount damaged |
| 2008 | 7 | 1.16 | - | 6 | 1.70 | 2,210 | 1 | - | - |
| 2009 | 12 | 0.64 | - | 8 | 47 | 102,353 | - | - | - |
| 2010 | 4 | 0.18 | 7,380 | 3 | 0.03 | 10,220 | - | - | - |
| 2011 | 11 | 0.76 | 31,160 | 4 | 0.22 | 6,650 | - | - | - |
| 2012 | 12 | 0.83 | 30,090 | 1 | 0.01 | - | - | - | - |
| 2013 | 13 | 1.58 | - | 4 | 0.25 | 9,396 | - | - | - |
| 함 양 | 3 | 0.99 | - | - | - | - | - | - | - |
| 마 천 | - | - | - | - | - | - | - | - | - |
| 휴 천 | 3 | 0.12 | - | - | - | - | - | - | - |
| 유 림 | 1 | 0.07 | - | - | - | - | - | - | - |
| 수 동 | 1 | 0.02 | - | - | - | - | - | - | - |
| 지 곡 | - | - | - | - | - | - | - | - | - |
| 안 의 | 2 | 0.15 | - | 2 | 0.04 | 4,536 | - | - | - |
| 서 하 | - | - | - | - | - | - | - | - | - |
| 서 상 | - | - | - | - | - | - | - | - | - |
| 백 전 | 2 | 0.19 | - | 2 | 0.21 | 4,860 | - | - | - |
| 병 곡 | 1 | 0.04 | - | - | - | - | - | - | - |

43. 병해충 발생 및 방제상황

Forest Damage Occurrence and Prevention by Forest Pest Insect and Disease

단위 : ha

Unit : ha

| 연별 및 읍 면 별 Year & Eup Myeon | 합 계 Total | | 솔잎혹파리 Pine gall midge | | 소나무재선충 Pine wood nematode | | 솔 나 방 Pine caterpillar | | 흰불나방 Fall webworm | |
|---|-------------------------|-------------------------|--------------------------|-------------------------|---------------------------------|-------------------------|---------------------------|-------------------------|-------------------------|-------------------------|
| | 발생면적 Occur- rence | 방제면적 Preven- tion | 발생면적 Occur- rence | 방제면적 Preven- tion | 발생면적 Occur- rence | 방제면적 Preven- tion | 발생면적 Occur- rence | 방제면적 Preven- tion | 발생면적 Occur- rence | 방제면적 Preven- tion |
| 2008 | 2,068 | 2,278 | 52 | 52 | - | - | - | - | - | - |
| 2009 | 2,075 | 2,170 | 50 | 50 | - | - | - | - | - | - |
| 2010 | 1,966 | 1,966 | - | - | - | - | - | - | - | - |
| 2011 | 2,109 | 2,109 | 4 | 4 | - | - | - | - | - | - |
| 2012 | 1,920 | 1,920 | - | - | - | - | - | - | - | - |
| 2013 | 1,920 | 1,920 | - | - | - | - | - | - | - | - |
| 합 양 | 395 | 395 | - | - | - | - | - | - | - | - |
| 마 천 | - | - | - | - | - | - | - | - | - | - |
| 휴 천 | 300 | 300 | - | - | - | - | - | - | - | - |
| 유 림 | 90 | 90 | - | - | - | - | - | - | - | - |
| 수 동 | 175 | 175 | - | - | - | - | - | - | - | - |
| 지 곡 | 95 | 95 | - | - | - | - | - | - | - | - |
| 안 의 | 85 | 85 | - | - | - | - | - | - | - | - |
| 서 하 | 135 | 135 | - | - | - | - | - | - | - | - |
| 서 상 | 10 | 10 | - | - | - | - | - | - | - | - |
| 백 전 | 360 | 360 | - | - | - | - | - | - | - | - |
| 병 곡 | 275 | 275 | - | - | - | - | - | - | - | - |

자료 : 산림녹지과

병해충 발생 및 방제상황(계속)

Forest Damage Occurrence and Prevention by Forest Pest Insect and Disease(Cont'd)

단위 : ha

Unit : ha

| 연별 및 읍 면 별 Year & Eup Myeon | 오리나무잎벌레 Japanese alder leafbeetle | | 잣나무털녹병 white pine blister rust | | 황철나무안락하늘소 small poplar longicorn | | 밤나무해충 chestnut insect pests | | 기타해충 Others | |
|--------------------------------|--------------------------------------|---------------------|-----------------------------------|---------------------|-------------------------------------|---------------------|--------------------------------|---------------------|---------------------|---------------------|
| | 발생면적 Occur-rence | 방제면적 Preven-tion | 발생면적 Occur-rence | 방제면적 Preven-tion | 발생면적 Occur-rence | 방제면적 Preven-tion | 발생면적 Occur-rence | 방제면적 Preven-tion | 발생면적 Occur-rence | 방제면적 Preven-tion |
| 2008 | 30 | 30 | - | - | - | - | 1,955 | 2,165 | 31 | 31 |
| 2009 | - | - | - | - | - | - | 2,005 | 2,100 | 20 | 20 |
| 2010 | 12 | 12 | - | - | - | - | 1,934 | 1,934 | 20 | 20 |
| 2011 | 35 | 35 | - | - | - | - | 2,070 | 2,070 | - | - |
| 2012 | 20 | 20 | - | - | - | - | 1,900 | 1,900 | - | - |
| 2013 | 20 | 20 | - | - | - | - | 1,900 | 1,900 | - | - |
| 함 양 | 15 | 15 | - | - | - | - | 380 | 380 | - | - |
| 마 천 | - | - | - | - | - | - | - | - | - | - |
| 휴 천 | 5 | 5 | - | - | - | - | 295 | 295 | - | - |
| 유 림 | - | - | - | - | - | - | 90 | 90 | - | - |
| 수 동 | - | - | - | - | - | - | 175 | 175 | - | - |
| 지 곡 | - | - | - | - | - | - | 95 | 95 | - | - |
| 안 의 | - | - | - | - | - | - | 85 | 85 | - | - |
| 서 하 | - | - | - | - | - | - | 135 | 135 | - | - |
| 서 상 | - | - | - | - | - | - | 10 | 10 | - | - |
| 백 전 | - | - | - | - | - | - | 360 | 360 | - | - |
| 병 곡 | - | - | - | - | - | - | 275 | 275 | - | - |

44. 수리시설 및 방조제 현황

Irrigation Facilities and Sea Walls

단위 : ha

Unit : ha

| 연 별 Year | 저 수 지 Reservoir | 양 수 장 Water-gathering place | 집수암거 Underdrain for collective water | 취 업 보 Irrigation reservoir |
|-------------|--------------------|-----------------------------------|--|----------------------------------|
| 2008 | 177 | 30 | 42 | 231 |
| 2009 | 177 | 30 | 42 | 231 |
| 2010 | 176 | 30 | 42 | 231 |
| 2011 | 176 | 30 | 42 | 231 |
| 2012 | 171 | 30 | 42 | 231 |
| 2013 | 171 | 49 | 42 | 245 |

| 연 별 Year | 방 조 제 Sea wall management | | | |
|-------------|---------------------------|-------------------|----------------------------|-------------------|
| | 국 가 Nation-run | 도 Province-run | 시 군 구 Si, Gunand Gu-run | 민간관리자 Civilian |
| 2008 | - | - | - | - |
| 2009 | - | - | - | - |
| 2010 | - | - | - | - |
| 2011 | - | - | - | - |
| 2012 | - | - | - | - |
| 2013 | - | - | - | - |

자료 : 건설교통과

VII. 광업 · 제조업 및 에너지

MINING · MANUFACTURING AND ENERGY

1. 광업 및 제조업

Mining and Manufacturing

단위 : 개, 명, 백만원

Unit : each, person, million won

| 연별 및 읍 면 별 Year & Eup, Myeon | 합 계 (광업, 제조업) Total (Mining, Manufacturing) | | | | |
|--|---|------------------------------|---|---------------------|------------------------------|
| | 사업체수 Number of establishments | 종사자수 Number of workers | 연간급여액 (퇴직금제외) Wages and Salaries | 생산액 Gross output | 출하액 Value of shipments |
| 2008 | 35 | 1,193 | 22,323 | 305,444 | 294,439 |
| 2009 | 40 | 1,299 | 28,060 | 295,827 | 294,831 |
| 2010 | 52 | 1,499 | 32,386 | 222,666 | 324,787 |
| 2011 | 45 | 3,955 | 27,939 | 174,022 | 357,360 |
| 2012 | 38 | 1,005 | 25,618 | 255,357 | 253,402 |
| 2013 | 42 | 1,125 | 28,542 | 291,533 | 290,911 |
| 합 양 | 10 | 361 | 7,355 | - | 60,589 |
| 마 천 | 2 | X | X | - | X |
| 휴 천 | 1 | X | X | - | X |
| 유 립 | 2 | X | X | - | X |
| 수 동 | 17 | 531 | 15,203 | - | 174,833 |
| 지 곡 | 1 | X | X | - | X |
| 안 의 | 7 | 106 | 2,975 | - | 28,286 |
| 서 하 | 1 | X | X | - | X |
| 서 상 | - | - | - | - | - |
| 백 전 | - | - | - | - | - |
| 병 곡 | 1 | X | X | - | X |

자료 : [광업제조업조사] 통계청 산업통계과

주 : 1) 사업체가 2개인 경우 사업체의 비밀보호를 위해 "x"로 표시

광업 및 제조업(계속)

Mining and Manufacturing(cont'd)

단위 : 개, 명, 백만원

Unit : each, person, million won

| 연별 및 읍 면 별 Year & Eup, Myeon | 합 계 (광업, 제조업) Total (Mining, Manufacturing) | | | | |
|--|---|--------------------------|---|-----------------------------------|---|
| | 완제품·반제품·재고품·재고액 Value of inventories | | 주요생산비 Major Production costs | 부가가치 Census value added | 유형자산연말잔액 (건설중인자산제외) Amount of tangible fixed assets (at year-end) |
| | 연 초 At beginnig of year | 연 말 At end of year | | | |
| 2008 | 18,045 | 16,074 | 154,058 | 90,990 | 103,476 |
| 2009 | 18,219 | 29,224 | 185,312 | 120,132 | 97,400 |
| 2010 | 58,116 | 66,464 | 222,666 | 102,300 | - |
| 2011 | 58,457 | 51,408 | 174,022 | 184,946 | 175,586 |
| 2012 | 50,690 | 57,374 | 156,235 | 99,122 | 147,817 |
| 2013 | 61,070 | 64,816 | 164,689 | 126,844 | 164,580 |
| 합 양 | - | - | 29,759 | 27,994 | 23,507 |
| 마 천 | - | - | X | X | X |
| 휴 천 | - | - | X | X | X |
| 유 립 | - | - | X | X | X |
| 수 동 | - | - | 97,991 | 81,677 | 103,908 |
| 지 곡 | - | - | X | X | X |
| 안 의 | - | - | 18,844 | 9,595 | 22,992 |
| 서 하 | - | - | X | X | X |
| 서 상 | - | - | - | - | - |
| 백 전 | - | - | - | - | - |
| 병 곡 | - | - | X | X | X |

자료 : 기획감사실

광업 및 제조업(계속)

Mining and Manufacturing(cont'd)

단위 : 개, 명, 백만원

Unit : each, person, million won

| 연별 및 읍 면 별 Year & Eup, Myeon | 광 업 Mining | | | | |
|--|-------------------------------------|------------------------------|---|---------------------|------------------------------|
| | 사업체수 Number of establishments | 종사자수 Number of workers | 연간급여액 (퇴직금제외) Wages and Salaries | 생산액 Gross output | 출하액 Value of shipments |
| 2008 | - | - | - | - | - |
| 2009 | 1 | x | x | x | x |
| 2010 | - | - | - | - | - |
| 2011 | 1 | - | - | - | - |
| 2012 | - | - | - | - | - |
| 2013 | - | - | - | - | - |
| 함 양 | - | - | - | - | - |
| 마 천 | - | - | - | - | - |
| 휴 천 | - | - | - | - | - |
| 유 림 | - | - | - | - | - |
| 수 동 | - | - | - | - | - |
| 지 곡 | - | - | - | - | - |
| 안 의 | - | - | - | - | - |
| 서 하 | - | - | - | - | - |
| 서 상 | - | - | - | - | - |
| 백 전 | - | - | - | - | - |
| 병 곡 | - | - | - | - | - |

광업 및 제조업(계속)

Mining and Manufacturing(cont'd)

단위 : 개, 명, 백만원

Unit : each, person, million won

| 연별 및 읍 면 별 Year&Eup, Myeon | 광업 Mining | | | | | |
|-------------------------------------|---|--------------------------|---------------------------------------|-------------------------------|---|---|
| | 완제품·반제품·재고품·재고액 Value of inventories | | 주요생산비 Major Production costs | 부가가치 Census value added | 유형자산연말잔액 (건설중인자산제외) Amount of tangible fixed assets (at year-end) | |
| | 연 초 At beginnig of year | 연 말 At end of year | | | | |
| 2008 | - | - | - | - | - | - |
| 2009 | 1 | x | x | x | x | x |
| 2010 | - | - | - | - | - | - |
| 2011 | x | x | x | x | x | x |
| 2012 | - | - | - | - | - | - |
| 2013 | - | - | - | - | - | - |
| 함양 | - | - | - | - | - | - |
| 마천 | - | - | - | - | - | - |
| 휴천 | - | - | - | - | - | - |
| 유림 | - | - | - | - | - | - |
| 수동 | - | - | - | - | - | - |
| 지곡 | - | - | - | - | - | - |
| 안의 | - | - | - | - | - | - |
| 서하 | - | - | - | - | - | - |
| 서상 | - | - | - | - | - | - |
| 백전 | - | - | - | - | - | - |
| 병곡 | - | - | - | - | - | - |

광업 및 제조업(계속)

Mining and Manufacturing(cont'd)

단위 : 개, 명, 백만원

Unit : each, person, million won

| 연별 및 읍 면 별 Year & Eup, Myeon | 제 조 업 Manufacturing | | | | |
|--|-------------------------------------|------------------------------|---|---------------------|------------------------------|
| | 사업체수 Number of establishments | 종사자수 Number of workers | 연간급여액 (퇴직금제외) Wages and Salaries | 생산액 Gross output | 출하액 Value of shipments |
| 2008 | 35 | 1,193 | 22,323 | 305,444 | 294,139 |
| 2009 | 39 | 1,299 | 28,060 | 295,827 | 294,831 |
| 2010 | 52 | 1,499 | 32,386 | 222,666 | 324,787 |
| 2011 | 44 | 1,184 | 28,044 | 172,840 | 356,713 |
| 2012 | 38 | 1,005 | 25,618 | 255,357 | 253,402 |
| 2013 | 42 | 1,125 | 28,542 | 291,533 | 290,911 |
| 함 양 | 10 | 361 | 7,355 | - | 60,589 |
| 마 천 | 2 | X | X | - | X |
| 휴 천 | 1 | X | X | - | X |
| 유 림 | 2 | X | X | - | X |
| 수 동 | 17 | 531 | 15,203 | - | 174,833 |
| 지 곡 | 1 | X | X | - | X |
| 안 의 | 7 | 106 | 2,975 | - | 28,286 |
| 서 하 | 1 | X | X | - | X |
| 서 상 | - | - | - | - | - |
| 백 전 | - | - | - | - | - |
| 병 곡 | 1 | X | X | - | X |

광업 및 제조업(계속)

Mining and Manufacturing(cont'd)

단위 : 개, 명, 백만원

Unit : each, person, million won

| 연별 및 읍 면 별 Year & Eup, Myeon | 제 조 업 Manufacturing | | | | |
|--|---|--------------------------|---------------------------------------|-------------------------------|---|
| | 완제품·반제품·재공품·재고액 Value of inventories | | 주요생산비 Major Production costs | 부가가치 Census value added | 유형자산연말잔액 (건설증인자산제외) Amount of tangible fixed assets (at year-end) |
| | 연 초 At beginnig of year | 연 말 At end of year | | | |
| 2008 | 18,219 | 29,224 | 185,312 | 120,132 | 97,400 |
| 2009 | 25,169 | 26,217 | 207,186 | 88,641 | 142,202 |
| 2010 | 58,116 | 66,464 | - | 186,189 | - |
| 2011 | 58,457 | 51,408 | - | 185,356 | 174,566 |
| 2012 | 50,690 | 57,374 | 156,235 | 99,122 | 147,817 |
| 2013 | 61,070 | 64,816 | 164,689 | 126,844 | 164,580 |
| 함 양 | - | - | 29,759 | 27,994 | 23,507 |
| 마 천 | - | - | X | X | X |
| 휴 천 | - | - | X | X | X |
| 유 림 | - | - | X | X | X |
| 수 동 | - | - | 97,991 | 81,677 | 103,908 |
| 지 곡 | - | - | X | X | X |
| 안 의 | - | - | 18,844 | 9,595 | 22,992 |
| 서 하 | - | - | X | X | X |
| 서 상 | - | - | - | - | - |
| 백 전 | - | - | - | - | - |
| 병 곡 | - | - | X | X | X |

2. 사업체 규모별 광업 및 제조업

Mining and Manufacturing by Employment Size of Establishment

단위 : 개, 명, 백만원

Unit : each, person, million won

| 규모별 (중분류별) Size & Classification by division Manufacturing | 사업체수 Number of establishments | 월평균종사자수 Number of workers (Monthly average) | 연간급여액 (퇴직금제외) Wages and Salaries | 생산액 Gross output | 출하액 Value of shipments |
|--|-------------------------------------|--|---|------------------------|------------------------------|
| 광업 | - | - | - | - | - |
| 7 비금속광물광업 | - | - | - | - | - |
| 제조업 | 42 | 1,125 | 28,542 | 291,533 | 290,911 |
| 10 식료품제조업 | 13 | 368 | 6,895 | 75,140 | 78,410 |
| 11 음료제조업 | 2 | X | X | X | X |
| 13 섬유제품제조업 | 1 | X | X | X | X |
| 14 봉제의복 및 모피제품 제조업 | - | - | - | - | - |
| 15 가죽·가방·신발 제조업 | - | - | - | - | - |
| 16 목재 및 나무제품 제조업 | - | - | - | - | - |
| 17 펄프·종이 및 종이제품제조업 | 1 | X | X | X | X |
| 18 인쇄 및 기록매체복제업 | - | - | - | - | - |
| 20 화학물질 및 화학제품 제조업 | 1 | X | X | X | X |
| 22 고무 및 플라스틱 제품 제조업 | - | - | - | X | X |
| 23 비금속광물제품제조업 | 15 | 443 | 13,725 | 114,866 | 117,424 |
| 24 제1차 금속산업 | 1 | X | X | X | X |
| 25 금속가공제품제조업 | 6 | 101 | 2,492 | 26,209 | 26,209 |
| 29 기타기계및장비제조업 | 1 | X | X | X | X |
| 30 자동차및트레일러제조업 | 1 | X | - | - | - |

자료 : [광업제조업조사] 통계청 산업통계과

사업체 규모별 광업 및 제조업(계속)

Mining and Manufacturing by Employment Size of Establishment(cont'd)

Unit : each, person, million won

| 구 모 별 (중 분 류 별) Size & Classification by division Manufacturing | 연초재고액 Inventories (year-beginning) | 연말재고액 Inventories (year-end) | 주요생산비 Major Production costs | 부가가치 Census value added | 유형고정자산 연말잔액 Amount of tangible fixed assets (at year-end) |
|---|--|------------------------------------|---------------------------------------|-------------------------------|--|
| 광 업 | - | - | - | - | - |
| 7 비금속광물광업 | - | - | - | - | - |
| 제 조 업 | 61,070 | 64,816 | 164,689 | 126,844 | 164,580 |
| 10 식료품제조업 | 32,266 | 29,809 | 37,475 | 37,665 | 40,024 |
| 11 음료제조업 | X | X | X | X | X |
| 13 섬유제품제조업 | X | X | X | X | X |
| 14 봉제의복 및 모피제품제조업 | - | - | - | - | - |
| 15 가죽·가방·신발 제조업 | - | - | - | - | - |
| 16 목재 및 나무 제품 제조업 | - | - | - | - | - |
| 17 펄프·종이 및 종이제품제조업 | X | X | X | X | X |
| 18 인쇄 및 기록매체복제업 | - | - | - | - | - |
| 20 화합물질 및 화학제품제조업 | X | X | X | X | X |
| 22 고무 및 플라스틱 제품 제조업 | - | - | - | - | - |
| 23 비금속광물제품제조업 | 20,787 | 18,498 | 65,064 | 49,802 | 81,719 |
| 24 제 1 차 금속 산업 | X | X | X | X | X |
| 25 조립금속 제품 제조업 | 294 | 142 | 18,387 | 7,822 | 19,552 |
| 29 기타기계 및 장비제조업 | X | X | X | X | X |
| 30 자동차 및 트레일러 제조업 | - | - | - | - | - |

3. 제조업 중분류별 사업체수 및 종사자수

Number of Establishments and Workers by Division of Industry

단위 : 개소, 명

Unit : each, person

| 연별 및 읍 면 별 Year & Eup, Myeon | 합 계 Total | | 음,식료품 Food products and beverages | | 섬유제품 Textiles | | 나무, 목재 Wood and products of wood and cork | |
|--|----------------|-----------------|---|-----------------|------------------|-----------------|---|-----------------|
| | 사업체수 estab. | 종사자수 workers | 사업체수 estab. | 종사자수 workers | 사업체수 estab. | 종사자수 workers | 사업체수 estab. | 종사자수 workers |
| 2008 | 35 | 1,193 | 10 | 146 | 1 | x | - | - |
| 2009 | 39 | 1,299 | 15 | 369 | 1 | x | - | - |
| 2010 | 52 | 1,499 | 17 | 448 | 2 | x | - | - |
| 2011 | 45 | 1,198 | 16 | 386 | 2 | x | - | - |
| 2012 | 38 | 1,005 | 14 | 345 | 1 | x | - | - |
| 2013 | 42 | 1,125 | 15 | 368 | 1 | x | - | - |
| 합 양 | - | - | - | - | - | - | - | - |
| 마 천 | - | - | - | - | - | - | - | - |
| 휴 천 | - | - | - | - | - | - | - | - |
| 유 림 | - | - | - | - | - | - | - | - |
| 수 동 | - | - | - | - | - | - | - | - |
| 지 곡 | - | - | - | - | - | - | - | - |
| 안 의 | - | - | - | - | - | - | - | - |
| 서 하 | - | - | - | - | - | - | - | - |
| 서 상 | - | - | - | - | - | - | - | - |
| 백 전 | - | - | - | - | - | - | - | - |
| 병 곡 | - | - | - | - | - | - | - | - |

자료 : [광업제조업조사] 통계청 산업통계과

4. 광종별 광구수

Number of Mines by Kind

단위 : 개소

Unit : each

| 연별 및 읍 면 별 | 합 계 Total | | | 금 속 광 Metal mine | | |
|---------------|--------------|--------------|-----------------|---------------------|--------------|-----------------|
| | 계 Total | 가행 Active | 미가행 Inactive | 계 Total | 가행 Active | 미가행 Inactive |
| 2008 | 28 | 2 | 24 | 2 | - | 2 |
| 2009 | 33 | 4 | 29 | 1 | - | 1 |
| 2010 | 33 | 4 | 29 | 1 | - | 1 |
| 2011 | 33 | 4 | 29 | 1 | - | 1 |
| 2012 | 33 | 4 | 29 | 2 | - | 2 |
| 2013 | 31 | 1 | 30 | 1 | - | 1 |
| 함 양 | - | - | - | - | - | - |
| 마 천 | 2 | - | 2 | - | - | - |
| 휴 천 | 4 | - | 4 | - | - | - |
| 유 림 | 5 | - | 5 | - | - | - |
| 수 동 | 13 | - | 13 | - | - | - |
| 지 곡 | - | - | - | - | - | - |
| 안 의 | 5 | 1 | 4 | - | - | - |
| 서 하 | 1 | - | 1 | 1 | - | 1 |
| 서 상 | - | - | - | - | - | - |
| 백 전 | - | - | - | - | - | - |
| 병 곡 | 1 | - | 1 | - | - | - |

자료 : 경제과

광종별 광구수(계속)

Number of Mines by Kind(cont'd)

단위 : 개소

Unit : each

| 연별 및 읍면별 | 비금속광 Non-metal mine | | | 석탄광 Coal mine | | | 기타광 Other mines | | |
|-------------|------------------------|--------------|-----------------|------------------|--------------|-----------------|--------------------|--------------|-----------------|
| | 계 Total | 가행 Active | 미가행 Inactive | 계 Total | 가행 Active | 미가행 Inactive | 계 Total | 가행 Active | 미가행 Inactive |
| 2008 | 26 | 4 | 22 | - | - | - | - | - | - |
| 2009 | 59 | - | 59 | - | - | - | - | - | - |
| 2010 | 32 | 4 | 28 | - | - | - | - | - | - |
| 2011 | 32 | 4 | 28 | - | - | - | - | - | - |
| 2012 | 31 | 4 | 27 | - | - | - | - | - | - |
| 2013 | 30 | - | 30 | - | - | - | - | - | - |
| 함양 | - | - | - | - | - | - | - | - | - |
| 마천 | 2 | - | 2 | - | - | - | - | - | - |
| 휴천 | 4 | - | 4 | - | - | - | - | - | - |
| 유림 | 5 | - | 5 | - | - | - | - | - | - |
| 수동 | 13 | - | 13 | - | - | - | - | - | - |
| 지곡 | - | - | - | - | - | - | - | - | - |
| 안의 | 4 | - | 4 | - | - | - | - | - | - |
| 서하 | 1 | - | 1 | - | - | - | - | - | - |
| 서상 | - | - | - | - | - | - | - | - | - |
| 백전 | - | - | - | - | - | - | - | - | - |
| 병곡 | 1 | - | 1 | - | - | - | - | - | - |

5. 광산물 생산 Mineral Production

단위 : M/T

Unit : M/T

| 연별 및 읍 면 별 Year & Eup, Myeon | 금 Gold | 은 Silver | 납 석 Aglma- tolite | 규 석 Silica | 고령토 Kaoline | 석회석 Limes- tone | 석 탄 Coal | 장 석 Felspar | 명반석 Alums- tone | 사 금 Alluvial gold |
|--|-----------|-------------|-------------------------|---------------|----------------|-----------------------|-------------|----------------|-----------------------|-------------------------|
| 2008 | - | - | - | - | 18,300 | - | - | 1,680 | - | - |
| 2009 | - | - | - | - | 56,060 | - | - | 4,040 | - | - |
| 2010 | - | - | - | - | 6,753 | - | - | 1,230 | - | - |
| 2011 | - | - | - | - | 6,753 | - | - | 1,230 | - | - |
| 2012 | - | - | - | - | 9,930 | - | - | 1,460 | - | - |
| 2013 | - | - | - | - | 28,030 | - | - | 2,020 | - | - |
| 함 양 | - | - | - | - | - | - | - | - | - | - |
| 마 천 | - | - | - | - | - | - | - | - | - | - |
| 휴 천 | - | - | - | - | - | - | - | - | - | - |
| 유 림 | - | - | - | - | 28,030 | - | - | - | - | - |
| 수 동 | - | - | - | - | - | - | - | - | - | - |
| 지 곡 | - | - | - | - | - | - | - | - | - | - |
| 안 의 | - | - | - | - | - | - | - | 2,020 | - | - |
| 서 하 | - | - | - | - | - | - | - | - | - | - |
| 서 상 | - | - | - | - | - | - | - | - | - | - |
| 백 전 | - | - | - | - | - | - | - | - | - | - |
| 병 곡 | - | - | - | - | - | - | - | - | - | - |

자료 : 경제과

6. 산업 및 농공단지 Industrial and Agricultural Complex

단위 : 개

Unit : each

| 연별 및 읍면별 Year & Eup, Myeon | 단지수 Number of Complexes | 단지명 Name of Complexes | 총면적 (1000㎡) Total area | | | 입주업체수 Number or establishments household in the complexes | | | 종업원수 No. of employees | 생산액 (억원) Gross output | 수출액 (천불) Exports |
|--|-----------------------------------|---------------------------------|------------------------------|--------------|------------|---|------------|--------------|---------------------------------|------------------------------------|----------------------------|
| | | | 분양대상 면적 | 분양 면적 | 가동 업체 | 가동률 (%) | | | | | |
| | | | | | | | 424 | 763 | | | |
| 2008 | 4 | - | 424 | 763 | 383 | 28 | 100 | 877 | 2,893 | 737 | |
| 2009 | 6 | - | 1,727 | 763 | 611 | 29 | 93 | 1,334 | 1,436 | 737 | |
| 2010 | 6 | - | 1,695 | 1,054 | 694 | 27 | 480 | 1,228 | 2,280 | 20,737 | |
| 2011 | 6 | - | 1,697 | 1,054 | 694 | 28 | 580 | 1,248 | 2,380 | 20,737 | |
| 2012 | 6 | - | 1,697 | 1,054 | 694 | 28 | 580 | 1,248 | 2,380 | 20,737 | |
| 2013 | 6 | - | 1,697 | 1,153 | 980 | 40 | 447 | 1,297 | 2,188 | 63,381 | |
| 함양 | 1 | 이은농공단지 | 40 | 33 | 33 | 7 | 100 | 108 | 175 | 3,330 | |
| 마천 | - | - | - | - | - | - | - | - | - | - | |
| 휴천 | 1 | 휴천일반산업 단지 | 83 | 83 | 83 | 1 | 80 | 108 | 440 | 20,000 | |
| 유림 | - | - | - | - | - | - | - | - | - | - | |
| 수동 | 3 | 수동농공단지 | 101 | 85 | 85 | 10 | 9 | 90 | 232 | 613 | |
| | | 원평농공단지 | 136 | 136 | 136 | 2 | 100 | 461 | 895 | 18,700 | |
| | | 함양일반산업 단지 | 816 | 380 | 228 | 1 | - | 350 | - | - | |
| 지곡 | 1 | 함양중방전문 농공단지 | 99 | 99 | 99 | 6 | 2 | 33 | 12 | - | |
| 안의 | 2 | 안의전문 농공단지 | 147 | 129 | 129 | 4 | - | - | - | - | |
| | | 안의제2전문 농공단지 | 275 | 208 | 187 | 9 | 4 | 44 | 26 | 65 | |
| 서하 | - | - | - | - | - | - | - | - | - | - | |
| 서상 | - | - | - | - | - | - | - | - | - | - | |
| 백전 | - | - | - | - | - | - | - | - | - | - | |
| 병곡 | - | - | - | - | - | - | - | - | - | - | |

자료 : 경제과

7. 석유류 소비량 Petroleum Consumption

단위 : 1000배럴,톤

Unit : 1000barrel, ton

| 연별 및 읍 면 별 Year & Eup, Myeon | 합 계 Total | 휘발유 Gasoline | 등 유 Kerosene | 경 유 Diesel | 병커C유 Bunker C | LPG | 기 타 Others |
|--|--------------|-----------------|-----------------|---------------|------------------|----------|---------------|
| 2008 | 312 | 63 | 61 | 188 | - | - | - |
| 2009 | 330 | 65 | 58 | 207 | - | - | - |
| 2010 | 323 | 68 | 68 | 187 | - | - | - |
| 2011 | 323 | 68 | 68 | 187 | - | - | - |
| 2012 | 318 | 65 | 62 | 191 | - | - | - |
| 2013 | 328 | 75 | 58 | 195 | - | - | - |
| 1 월 | 31 | 8 | 9 | 14 | - | - | - |
| 2 월 | 28 | 5 | 8 | 15 | - | - | - |
| 3 월 | 27 | 5 | 6 | 16 | - | - | - |
| 4 월 | 26 | 5 | 4 | 17 | - | - | - |
| 5 월 | 24 | 5 | 1 | 18 | - | - | - |
| 6 월 | 23 | 5 | 1 | 17 | - | - | - |
| 7 월 | 23 | 6 | 1 | 16 | - | - | - |
| 8 월 | 24 | 6 | 2 | 16 | - | - | - |
| 9 월 | 25 | 7 | 3 | 15 | - | - | - |
| 10 월 | 30 | 8 | 4 | 18 | - | - | - |
| 11 월 | 32 | 7 | 8 | 17 | - | - | - |
| 12 월 | 35 | 8 | 11 | 16 | - | - | - |

자료 : 경제과

8. 에너지 관리대상 현황

Designated Energy Control

단위 : 건, TOE/연

Unit : case

| 연별 및 읍 면 별 Year & Eup, Myeon | 관리대상 Subject to heat control | 에너지 사용량 현황 Energy Consumption | | |
|--|--|-------------------------------|-----------------|-----------|
| | | 2,000~5,000 미만 | 5,000~30,000 미만 | 30,000 이상 |
| 2008 | 1 | 1 | - | - |
| 2009 | 1 | 1 | - | - |
| 2010 | 1 | 1 | - | - |
| 2011 | 1 | 1 | - | - |
| 2012 | 1 | 1 | - | - |
| 2013 | 1 | 1 | - | - |
| 함 양 | 1 | 1 | - | - |
| 마 천 | - | - | - | - |
| 휴 천 | - | - | - | - |
| 유 림 | - | - | - | - |
| 수 동 | - | - | - | - |
| 지 곡 | - | - | - | - |
| 안 의 | - | - | - | - |
| 서 하 | - | - | - | - |
| 서 상 | - | - | - | - |
| 백 전 | - | - | - | - |
| 병 곡 | - | - | - | - |

자료 : 경제과

VIII. 전기 · 가스 · 수도

ELECTRICITY, GAS, WATER-SUPPLY

1. 용도별 전력사용량

Electric Power Consumption by Use

단위 : MWh

Unit : MWh

| 연 별 및 월 별 Year & Month | 합 계 Total | | 가 정 용 Residential | | 공 공 용 Public | | 서 비 스 업 Service | |
|---------------------------------|----------------|-------------------|----------------------|-------------------|-----------------|-------------------|--------------------|-------------------|
| | 계 Total | 점유율 Percentage | 계 Total | 점유율 Percentage | 계 Total | 점유율 Percentage | 계 Total | 점유율 Percentage |
| 2008 | 204,374 | 100.0 | 39,638 | 19.4 | 13,627 | 6.7 | 86,213 | 42.2 |
| 2009 | 216,894 | 100.0 | 41,417 | 19.1 | 14,383 | 6.6 | 93,294 | 43.0 |
| 2010 | 266,533 | 100.0 | 44,551 | 16.7 | 15,204 | 5.7 | 104,747 | 39.3 |
| 2011 | 317,848 | 100.0 | 45,573 | 14.3 | 14,410 | 4.5 | 109,362 | 34.4 |
| 2012 | 171,264 | 100.0 | 45,723 | 26.7 | 15,676 | 9.2 | 109,865 | 64.1 |
| 2013 | 244,430 | 100.0 | 46,059 | 18.8 | 15,701 | 6.4 | 109,299 | 44.7 |
| 1 월 | 25,587 | 100.0 | 4,240 | 16.6 | 1,842 | 7.2 | 12,704 | 49.7 |
| 2 월 | 24,707 | 100.0 | 4,237 | 17.1 | 1,750 | 7.1 | 12,285 | 49.7 |
| 3 월 | 20,383 | 100.0 | 3,630 | 17.8 | 1,393 | 6.8 | 9,888 | 48.5 |
| 4 월 | 20,020 | 100.0 | 3,829 | 19.1 | 1,406 | 7.0 | 9,323 | 46.6 |
| 5 월 | 18,145 | 100.0 | 3,639 | 20.1 | 1,212 | 6.7 | 8,129 | 44.8 |
| 6 월 | 16,753 | 100.0 | 3,536 | 21.1 | 1,029 | 6.1 | 6,909 | 41.2 |
| 7 월 | 17,269 | 100.0 | 3,545 | 20.5 | 1,060 | 6.1 | 7,123 | 41.2 |
| 8 월 | 20,523 | 100.0 | 4,105 | 20.0 | 1,149 | 5.6 | 8,178 | 39.8 |
| 9 월 | 20,351 | 100.0 | 3,892 | 19.1 | 1,092 | 5.4 | 7,839 | 38.5 |
| 10 월 | 17,391 | 100.0 | 3,598 | 20.7 | 977 | 5.6 | 7,291 | 41.9 |
| 11 월 | 20,559 | 100.0 | 3,853 | 18.7 | 1,185 | 5.8 | 8,954 | 43.6 |
| 12 월 | 22,742 | 100.0 | 3,955 | 17.4 | 1,606 | 7.1 | 10,676 | 46.9 |

자료 : 한국전력공사 함양지점

용도별 전력사용량 (계속)

Electric Power Consumption by Use (cont'd)

단위 : MWh

Unit : MWh

| 연 별 및 월 별 Year & Month | 산 업 용 Industry use | | | | | | | |
|---------------------------------|--------------------|-------------------|---|-------------------|--------------|-------------------|---------------|-------------------|
| | 소 계 | | 농림수산업 Agriculture, forestry and fishing | | 광 업 | | 제 조 업 | |
| | Subtotal | | | | Mining | | Manufacturing | |
| | 계 Total | 점유율 Percentage | 계 Total | 점유율 Percentage | 계 Total | 점유율 Percentage | 계 Total | 점유율 Percentage |
| 2008 | 64,896 | 31.8 | 32,200 | 15.8 | 215 | 0.1 | 32,481 | 15.9 |
| 2009 | 67,768 | 31.2 | 33,393 | 15.4 | 303 | 0.1 | 34,072 | 15.7 |
| 2010 | 102,031 | 47.0 | 35,564 | 16.4 | 624 | 0.3 | 65,843 | 30.4 |
| 2011 | 148,503 | 46.7 | 36,781 | 11.6 | 1,226 | 0.4 | 110,496 | 34.8 |
| 2012 | 121,933 | 71.2 | 37,549 | 21.9 | 1,683 | 1.0 | 82,551 | 48.2 |
| 2013 | 73,371 | 30.0 | 38,196 | 15.6 | 1,492 | 0.6 | 33,683 | 13.8 |
| 1 월 | 6,801 | 26.6 | 3,833 | 15.0 | 85 | 0.3 | 2,883 | 11.3 |
| 2 월 | 6,435 | 26.0 | 3,587 | 14.5 | 73 | 0.3 | 2,775 | 11.2 |
| 3 월 | 5,472 | 26.8 | 2,858 | 14.0 | 75 | 0.4 | 2,539 | 12.5 |
| 4 월 | 5,462 | 27.3 | 2,460 | 12.3 | 104 | 0.5 | 2,898 | 14.5 |
| 5 월 | 5,165 | 28.5 | 2,183 | 12.0 | 189 | 1.0 | 2,793 | 15.4 |
| 6 월 | 5,279 | 31.5 | 2,351 | 14.0 | 186 | 1.1 | 2,742 | 16.4 |
| 7 월 | 5,541 | 32.1 | 2,674 | 15.5 | 187 | 1.1 | 2,680 | 15.5 |
| 8 월 | 7,091 | 34.6 | 4,084 | 19.9 | 168 | 0.8 | 2,839 | 13.8 |
| 9 월 | 7,528 | 37.0 | 4,471 | 22.0 | 74 | 0.4 | 2,983 | 14.7 |
| 10 월 | 5,525 | 31.8 | 3,055 | 17.6 | 103 | 0.6 | 2,367 | 13.6 |
| 11 월 | 6,567 | 31.9 | 3,518 | 17.1 | 117 | 0.6 | 2,932 | 14.3 |
| 12 월 | 6,505 | 28.6 | 3,122 | 13.7 | 131 | 0.6 | 3,252 | 14.3 |

2. 제조업 중분류별 전력사용량

Electric Power Consumption by Division of Industry

단위 : MWh

Unit : MWh

| 연 별 및 월 별 Year & Month | 합 계 Total | 음료식품 및 담배제조업 Food beverage and Tobacco | 섬유의복 및 가죽산업 Clothing and Leather | 나무 및 나무 제품제조업 (가구포함) Wood and Products of wood | 종이 및 종이 제품제조업 (인쇄출판업) Paper and Paper product Publication printing |
|---------------------------------|---------------|---|---|---|---|
| 2008 | 32,482 | 7,998 | 774 | 277 | 1,090 |
| 2009 | 65,843 | 9,574 | 1,052 | 736 | 1,332 |
| 2010 | 65,843 | 9,574 | 1,052 | 736 | 1,332 |
| 2011 | 110,483 | 10,585 | 700 | 721 | 1,367 |
| 2012 | 13,740 | 10,933 | 658 | 855 | 1,294 |
| 2013 | 33,045 | 11,141 | 610 | 798 | 1,405 |
| 1 월 | 2,850 | 920 | 56 | 68 | 157 |
| 2 월 | 2,730 | 994 | 60 | 75 | 126 |
| 3 월 | 2,498 | 862 | 52 | 70 | 122 |
| 4 월 | 2,850 | 908 | 56 | 67 | 126 |
| 5 월 | 2,742 | 889 | 49 | 68 | 121 |
| 6 월 | 2,679 | 869 | 54 | 67 | 112 |
| 7 월 | 2,618 | 899 | 43 | 59 | 105 |
| 8 월 | 2,789 | 1,025 | 45 | 66 | 98 |
| 9 월 | 2,909 | 1,053 | 51 | 75 | 118 |
| 10 월 | 2,299 | 809 | 39 | 53 | 98 |
| 11 월 | 2,882 | 948 | 54 | 68 | 110 |
| 12 월 | 3,199 | 965 | 51 | 62 | 112 |

자료 : 한국전력공사 함양지점

제조업 중분류별 전력사용량 (계속)

Electric Power Consumption by Division of Industry (cont'd)

단위 : MWh

Unit : MWh

| 연 별 및 월 별 Year & Month | 화합물 및 화학 석유석탄고무및 플라스틱제조업 A compound Chemical products & Rubber and Plastic product | 비금속광물제품 (석유 및 석탄 제품 제외) Non-metallic mineral products | 1차 금속산업 Manufacture of basic metals | 조립금속제품 기계 및 장비 제조업 Comboned metal Mechanical and Equipment | 기타 제조업 Other products |
|---------------------------------|---|---|---|---|--------------------------|
| 2008 | 2,619 | 15,271 | 556 | 2,155 | 1,742 |
| 2009 | 2,347 | 16,319 | 452 | 1,665 | 1,734 |
| 2010 | 2,460 | 15,185 | 32,440 | 1,764 | 1,300 |
| 2011 | 2,660 | 13,976 | 76,793 | 1,456 | 2,225 |
| 2012 | 2,205 | 12,014 | 50,523 | 1,924 | 1,566 |
| 2013 | 2,202 | 12,016 | 1,031 | 2,744 | 1,098 |
| 1 월 | 171 | 980 | 93 | 287 | 118 |
| 2 월 | 203 | 796 | 99 | 258 | 119 |
| 3 월 | 162 | 850 | 76 | 203 | 101 |
| 4 월 | 164 | 1,169 | 63 | 206 | 91 |
| 5 월 | 153 | 1,101 | 64 | 224 | 73 |
| 6 월 | 168 | 1,103 | 58 | 181 | 67 |
| 7 월 | 198 | 992 | 47 | 200 | 75 |
| 8 월 | 224 | 936 | 77 | 254 | 64 |
| 9 월 | 221 | 991 | 86 | 241 | 73 |
| 10 월 | 162 | 780 | 108 | 170 | 80 |
| 11 월 | 174 | 1,069 | 125 | 212 | 122 |
| 12 월 | 202 | 1,249 | 135 | 308 | 115 |

3. 가스 공급량

Gas Supply

단위 : 개소

Unit : number

| 연 별 및 월 별 Year & Month | 도 시 가 스 (LNG) Liquefied natural gas | | 프 로 판 (LPG) Propane gas | | 부 탄 Butane gas | |
|---------------------------------|--|-----------------------------|-------------------------------------|-----------------------------|-------------------------------------|-----------------------------|
| | 판매소수 Number of selling stores | 판 매 량 (t) Amount sold | 판매소수 Number of selling stores | 판 매 량 (t) Amount sold | 판매소수 Number of selling stores | 판 매 량 (t) Amount sold |
| 2008 | - | - | 13 | 1,978 | - | 11 |
| 2009 | - | - | 13 | 3,593 | - | 11 |
| 2010 | - | - | 13 | 1,735 | - | - |
| 2011 | - | - | 14 | 1,760 | - | - |
| 2012 | - | - | 15 | 1,867 | 15 | 20 |
| 2013 | - | - | 15 | 1,889 | 15 | 20 |
| 1 월 | - | - | 13 | 218 | 14 | 5 |
| 2 월 | - | - | 13 | 206 | 14 | 4 |
| 3 월 | - | - | 13 | 196 | 14 | 1 |
| 4 월 | - | - | 13 | 184 | - | - |
| 5 월 | - | - | 13 | 130 | - | - |
| 6 월 | - | - | 13 | 110 | - | - |
| 7 월 | - | - | 13 | 105 | - | - |
| 8 월 | - | - | 13 | 109 | - | - |
| 9 월 | - | - | 13 | 122 | - | - |
| 10 월 | - | - | 13 | 148 | 14 | 1 |
| 11 월 | - | - | 13 | 176 | 14 | 3 |
| 12 월 | - | - | 13 | 185 | 15 | 6 |

자료 : 경제과

4. 고압가스 제조저장 판매소

Production and Storage of High-pressure Gas

단위 : 개소

Unit : number

| 연별 및 읍 면 별 Year & Eup, Myeon | 고 압 가 스 By production type of high-pressure gas | | | LPG 저 장 LPG Storage | 일반가스저장 ¹⁾ Ordinary gas Storage |
|--|--|-----------------|--------------------------------|------------------------|---|
| | 특정제조 Special | 일반제조 General | 냉동제조 Freezing and drying | | |
| 2008 | - | - | - | 3 | 13 |
| 2009 | - | - | - | 2 | 26 |
| 2010 | - | - | - | 3 | 13 |
| 2011 | - | - | - | 4 | 14 |
| 2012 | - | - | - | 3 | 15 |
| 2013 | - | - | - | 1 | 13 |
| 함 양 | - | - | - | - | 6 |
| 마 천 | - | - | - | - | 1 |
| 휴 천 | - | - | - | - | 1 |
| 유 림 | - | - | - | - | |
| 수 동 | - | - | - | 1 | 1 |
| 지 곡 | - | - | - | - | 1 |
| 안 의 | - | - | - | - | 2 |
| 서 하 | - | - | - | - | - |
| 서 상 | - | - | - | - | 1 |
| 백 전 | - | - | - | - | - |
| 병 곡 | - | - | - | - | - |

자료 : 경제과

주) 일반가스 판매업소임

5. 상 수 도

Public Water Services

단위 : 명

Unit : person

| 연별 및 읍 면 별 | 총인구 | 급수인구 | 보급률 (%) | 시설용량 (m ³ /일) | 급수량 (m ³ /일) | 1일1인당 급수량(ℓ) | 급 수 전 수 |
|-------------------------|---------------|--------------------------------|--------------------------|------------------------------|--------------------------------|--|----------------------|
| Year & Eup, Myeon | Population | Water- supply population | Water- supply rate | Water- supply capacity | Amount of water supplied | Water supply amount per person a day | Number of faucets |
| 2008 | 40,816 | 20,342 | 49.8 | 11,000 | 7,606 | 374 | 4,547 |
| 2009 | 41,072 | 20,586 | 50.1 | 11,000 | 8,029 | 390 | 4,574 |
| 2010 | 41,704 | 19,472 | 46.7 | 11,000 | 7,836 | 402 | 4,270 |
| 2011 | 41,615 | 21,461 | 51.6 | 11,000 | 8,056 | 372 | 5,397 |
| 2012 | 41,155 | 21,588 | 52.5 | 11,000 | 7,960 | 368 | 5,866 |
| 2013 | 41,146 | 22,507 | 54.7 | 11,000 | 8,222 | 365 | 6,015 |
| 함 양 | 19,334 | 17,890 | 92.5 | 9,000 | 7,198 | 363 | 4,034 |
| 마 천 | 2,326 | - | - | - | - | - | - |
| 휴 천 | 1,610 | - | - | - | - | - | - |
| 유 림 | 1,859 | - | - | - | - | - | - |
| 수 동 | 2,647 | 1,436 | 54.3 | - | - | - | 392 |
| 지 곡 | 2,171 | 514 | 23.7 | - | - | - | 314 |
| 안 의 | 4,867 | 2,667 | 54.8 | 2,000 | 1,024 | 383 | 1,275 |
| 서 하 | 1,435 | - | - | - | - | - | - |
| 서 상 | 1,905 | - | - | - | - | - | - |
| 백 전 | 1,577 | - | - | - | - | - | - |
| 병 곡 | 1,415 | - | - | - | - | - | - |

자료 : 상하수도사업소

6. 상수도관 Public Water Pipe

단위 : m

Unit : m

| 연별 및 읍면별 Year & Eup, Myeon | 합계 Total | 도수관 Transmission pipe | | | | 송수관 Transmission pipe | | | | 계 Sub-Total |
|--|----------------|--------------------------|-------------|---------------------|-------------|--------------------------|-------------|---------------------|-------------|----------------|
| | | 계 Sub-Total | 강관 Steel | 주철관 Cast iron | 기타 Other | 계 Sub-Total | 강관 Steel | 주철관 Cast iron | 기타 Other | |
| 2008 | 179,606 | 1,252 | - | 1,252 | - | 1,082 | - | 1,082 | - | 81,991 |
| 2009 | 186,379 | 1,252 | - | 1,252 | - | 1,082 | - | 1,082 | - | 87,999 |
| 2010 | 192,129 | 1,252 | - | 1,252 | - | 1,082 | - | 1,082 | - | 91,355 |
| 2011 | 199,291 | 1,252 | | 1,252 | | 1,082 | | 1,082 | | 96,895 |
| 2012 | 199,291 | 1,252 | | 1,252 | | 1,082 | | 1,082 | | 108,591 |
| 2013 | 199,291 | 1,252 | | 1,252 | | 1,082 | | 1,082 | | 115,251 |
| 합양 | 146,466 | 1,032 | - | 1,032 | - | 1,082 | - | 1,082 | - | 81,475 |
| 마천 | - | - | - | - | - | - | - | - | - | - |
| 휴천 | - | - | - | - | - | - | - | - | - | - |
| 유림 | - | - | - | - | - | - | - | - | - | - |
| 수동 | 17,060 | - | - | - | - | - | - | - | - | 18,630 |
| 지곡 | 4,428 | - | - | - | - | - | - | - | - | 4,750 |
| 안의 | 31,337 | 220 | - | 220 | - | - | - | - | - | 10,396 |
| 서하 | - | - | - | - | - | - | - | - | - | - |
| 서상 | - | - | - | - | - | - | - | - | - | - |
| 백전 | - | - | - | - | - | - | - | - | - | - |
| 병곡 | - | - | - | - | - | - | - | - | - | - |

자료 : 상하수도사업소

7. 급 수 사 용 량

Consumption of Water Supplied

단위 : m³Unit : m³

| 연별 및 읍 면 별 Year & Eup, Myeon | 합 계 Total | 가정용 Domestic | 영업용 Business | 목욕탕용 Bath house | | 공업용 Industrial | 업무용 Affair | 기 타 Other |
|--|------------------|---------------------|---------------------|--------------------|------------------|-----------------------|-------------------|------------------|
| | | | | 1종 Class 1 | 2종 Class 2 | | | |
| 2008 | 1,722,729 | 1,035,198 | 422,033 | 17,295 | - | - | 248,203 | - |
| 2009 | 1,798,159 | 1,050,121 | 452,768 | 39,901 | - | - | 255,369 | - |
| 2010 | 1,964,091 | 1,116,711 | 498,053 | 53,442 | - | - | 295,885 | - |
| 2011 | 2,000,382 | 1,181,558 | 467,190 | 47,234 | - | - | 304,400 | - |
| 2012 | 2,009,097 | 1,208,175 | 462,858 | 46,625 | - | - | 291,439 | - |
| 2013 | 2,081,474 | 1,335,944 | 416,316 | 52,198 | - | - | 277,016 | |
| 합 양 | 1,631,619 | 1,089,544 | 264,735 | 52,198 | - | - | 225,142 | - |
| 마 천 | - | - | - | - | - | - | - | - |
| 휴 천 | - | - | - | - | - | - | - | - |
| 유 림 | - | - | - | - | - | - | - | - |
| 수 동 | 130,368 | 63,443 | 53,008 | - | - | - | 13,917 | - |
| 지 곡 | 63,980 | 29,302 | 34,670 | - | - | - | 8 | - |
| 안 의 | 255,507 | 153,655 | 63,903 | - | - | - | 37,949 | - |
| 서 하 | - | - | - | - | - | - | - | - |
| 서 상 | - | - | - | - | - | - | - | - |
| 백 전 | - | - | - | - | - | - | - | - |
| 병 곡 | - | - | - | - | - | - | - | - |

자료 : 상하수도사업소

8. 급수 사용료 부과 Charges for Water Consumption

단위 : 천원

Unit : 1,000won

| 연별 및 읍 면 별 Year & Eup, Myeon | 합 계 Total | 가정용 Domestic | 영업용 Business | 목욕탕용 Bath house | | 공업용 Industrial | 업무용 Affair | 기 타 Other |
|--|------------------|-----------------|-----------------|--------------------|------------------|-------------------|----------------|--------------|
| | | | | 1종 Class 1 | 2종 Class 2 | | | |
| 2008 | 1,075,819 | 482,887 | 372,044 | 16,090 | - | - | 204,798 | - |
| 2009 | 1,138,018 | 486,002 | 404,710 | 42,320 | - | - | 204,986 | - |
| 2010 | 1,283,755 | 515,669 | 459,873 | 58,328 | - | - | 249,885 | - |
| 2011 | 1,276,286 | 540,263 | 422,772 | 50,176 | - | - | 263,075 | - |
| 2012 | 1,226,909 | 551,240 | 418,182 | 49,154 | - | - | 208,333 | - |
| 2013 | 1,292,550 | 615,905 | 383,316 | 57,113 | | | 236,216 | - |
| 함 양 | 991,968 | 494,573 | 233,377 | 57,113 | - | - | 206,905 | - |
| 마 천 | - | - | - | - | - | - | - | - |
| 휴 천 | - | - | - | - | - | - | - | - |
| 유 립 | - | - | - | - | - | - | - | - |
| 수 동 | 95,627 | 30,557 | 57,770 | - | - | - | 7,300 | - |
| 지 곡 | 58,074 | 14,745 | 43,323 | - | - | - | 6 | - |
| 안 의 | 146,881 | 76,030 | 48,846 | - | - | - | 22,005 | - |
| 서 하 | - | - | - | - | - | - | - | - |
| 서 상 | - | - | - | - | - | - | - | - |
| 백 전 | - | - | - | - | - | - | - | - |
| 병 곡 | - | - | - | - | - | - | - | - |

자료 : 상하수도사업소

9. 하수도 인구 및 보급률

Sewage Population and Distribution Rate

단위 : km, %

Unit : km, %

| 연별및 읍 면 별 Year & Eup, Myeon | 수 계 Water System | 특별대책지역 Special masure area | 총인구(명) Total Population | 총면적(km ²) Total Area | 하수처리구역 내 Inner area of sewage treatment | | | |
|---|----------------------------|---|-----------------------------------|--|---|--------------------------|----------------------------|--------------------------|
| | | | | | 하수종말처리인구(명) Population of Benefiting from Sewage | | | |
| | | | | | 계 Total | 1차처리 Mechanic (b1) | 2차처리 Biological (b2) | 3차처리 Advanced (b3) |
| 2008 | 낙동강 | - | 40,816 | 725 | 18,352 | - | 3,468 | 169.0 |
| 2009 | 낙동강 | - | 41,072 | 754 | 20,125 | - | 20,125 | - |
| 2010 | 낙동강 | - | 41,615 | 725 | 21,663 | - | 21,663 | - |
| 2011 | 낙동강 | - | 41,501 | 725 | 28,752 | - | 1,909 | 26,843 |
| 2012 | 낙동강 | - | 41,155 | 754 | 29,266 | - | 2,089 | 27,177 |
| 2013 | 낙동강 | - | 41,146 | 754 | 29,726 | - | 2,068 | 27,658 |
| 함 양 | 낙동강 | - | 19,334 | 98 | 18,118 | - | - | 18,118 |
| 마 천 | 낙동강 | - | 2,326 | 108 | 1,080 | - | 285 | 795 |
| 휴 천 | 낙동강 | - | 1,610 | 62 | 613 | - | 120 | 493 |
| 유 림 | 낙동강 | - | 1,859 | 30 | 529 | - | 176 | 353 |
| 수 동 | 낙동강 | - | 2,647 | 49 | 1,736 | - | 77 | 1,659 |
| 지 곡 | 낙동강 | - | 2,171 | 42 | 1,066 | - | 100 | 966 |
| 안 의 | 낙동강 | - | 4,867 | 99 | 3,167 | - | 51 | 3,116 |
| 서 하 | 낙동강 | - | 1,435 | 72 | 464 | - | 172 | 292 |
| 서 상 | 낙동강 | - | 1,905 | 90 | 1,459 | - | 517 | 942 |
| 백 전 | 낙동강 | - | 1,577 | 56 | 419 | - | 419 | - |
| 병 곡 | 낙동강 | - | 1,415 | 48 | 1,075 | - | 151 | 924 |

자료 : 상하수도사업소

하수도 인구 및 보급률(계속)

Sewage Population and Distribution Rate(cont'd)

단위 : km, %

Unit : km, %

| 연별 및 읍 면 별 Year & Eup, Myeon | 하수처리구역 내 Inner area of sewage treatment | | | | | 하수처리구역 외 Outer area of sewage treatment | | | | 하수도 보급률 Distribution rate of Sewage |
|--|--|--------------------------|----------------------------|------------------------|------------------------------|--|--------------|---------------|------------------------------|---|
| | 폐수종말처리인구(명) Population of Benefiting from Waste water | | | | 면적(km ²) Area | 인구(명) Population | | | 면적(km ²) Area | |
| | 계 Total | 1차처리 Mechanic (b1) | 2차처리 Biological (b2) | 3차 Advanced (b3) | | 계 Total | 시 가 Urban | 비시가 Rural | | |
| 2008 | - | - | - | - | 30.86 | 22,464 | - | 22,464 | 694.2 | 45.0 |
| 2009 | - | - | - | - | 31.87 | 20,947 | - | 20,947 | 725.1 | 49.0 |
| 2010 | - | - | - | - | 32.64 | 19,952 | - | 19,952 | 721.4 | 52.1 |
| 2011 | - | - | - | - | 32.64 | 12,749 | - | 12,749 | 721.4 | 69.3 |
| 2012 | - | - | - | - | 6.71 | 11,889 | - | 11,889 | 747.5 | 71.1 |
| 2013 | - | - | - | - | 6.71 | 11,420 | - | 11,889 | 747.5 | 72.2 |
| 함 양 | - | - | - | - | 2.75 | 1,216 | - | 1,238 | 94.9 | 93.7 |
| 마 천 | - | - | - | - | 0.34 | 1,246 | - | 1,251 | 107.6 | 46.4 |
| 휴 천 | - | - | - | - | 0.17 | 997 | - | 1,016 | 61.8 | 38.1 |
| 유 림 | - | - | - | - | 0.04 | 1,330 | - | 1,350 | 29.5 | 28.5 |
| 수 동 | - | - | - | - | 1.01 | 911 | - | 901 | 48.2 | 65.6 |
| 지 곡 | - | - | - | - | 0.37 | 1,105 | - | 1,179 | 41.7 | 49.1 |
| 안 의 | - | - | - | - | 1.03 | 1,700 | - | 2,003 | 98.2 | 65.1 |
| 서 하 | - | - | - | - | 0.14 | 971 | - | 987 | 71.9 | 32.3 |
| 서 상 | - | - | - | - | 0.51 | 446 | - | 463 | 89.8 | 76.6 |
| 백 전 | - | - | - | - | 0.14 | 1,158 | - | 1,156 | 55.8 | 26.6 |
| 병 곡 | - | - | - | - | 0.20 | 340 | - | 345 | 48.2 | 76.0 |

10. 하수관거 Sewage Pipe

단위 : km, m, each

Unit : km, m, each

| 연별 및 읍 면 별 Year & Eup, Myeon | 계획연장 (m) planned length | 시설연장 (m) Constr ucted length | 보급률 (%) Distrib ution rate | 합류식(m) Unclassified pipe | | | | | | | 분류식(m) Classified pipe | |
|--|----------------------------------|--|--|---|---------------------------|-----------------------------------|-------------------|--------------|---------------------|--------------|--------------------------------|------------------|
| | | | | 계획면적 (km ²) Planned area | 계획연장 Planned length | 시설연장 Constr ucted length | 암거 Culvert | | 개거 Open ditch | 측구 Gutter | 계획 면적 (km ²) | 오수관거 계획 연장 |
| | | | | | | | 사각형 quadrangle | 원형 circle | | | | |
| 2008 | 261,075 | 94,508 | 36.2 | 0.70 | 17,757 | 17,757 | - | 9,887 | 1,542 | 6,328 | 2.0 | 364,137 |
| 2009 | 261,075 | 116,253 | 44.5 | 1.00 | 17,861 | 17,757 | - | 9,887 | 1,542 | 6,328 | 3.0 | 167,662 |
| 2010 | 261,075 | 120,303 | 46.1 | 1.00 | 17,861 | 17,757 | - | 9,887 | 1,542 | 6,328 | 3.0 | 167,662 |
| 2011 | 591,617 | 443,723 | 75.0 | - | 715 | 715 | - | 715 | - | - | 9.5 | 330,014 |
| 2012 | 591,617 | 443,723 | 75 | - | 715 | 715 | - | 715 | - | - | 7.2 | 330,014 |
| 2013 | 591,617 | 444,823 | 75 | - | 715 | 715 | - | 715 | - | - | 9.5 | 330,014 |
| 합 양 | 235,984 | 199,114 | 84 | - | 300 | 300 | - | 300 | - | - | 3.5 | 110,207 |
| 마 천 | 37,748 | 26,348 | 70 | - | - | - | - | - | - | - | 1 | 25,625 |
| 휴 천 | 21,696 | 14,196 | 65 | - | - | - | - | - | - | - | 0 | 13,869 |
| 유 립 | 26,157 | 18,207 | 70 | - | - | - | - | - | - | - | 0 | 17,739 |
| 수 동 | 59,580 | 43,571 | 73 | - | - | - | - | - | - | - | 1.2 | 31,666 |
| 지 곡 | 26,526 | 17,976 | 68 | - | - | - | - | - | - | - | 1 | 16,383 |
| 안 의 | 91,839 | 58,624 | 64 | - | - | - | - | - | - | - | 1.2 | 52,000 |
| 서 하 | 13,199 | 7,399 | 56 | - | 415 | 415 | - | 415 | - | - | 0 | 7,971 |
| 서 상 | 29,489 | 26,689 | 91 | - | - | - | - | - | - | - | 1 | 16,475 |
| 백 전 | 18,913 | 9,413 | 50 | - | - | - | - | - | - | - | 0 | 15,326 |
| 병 곡 | 30,486 | 23,286 | 76 | - | - | - | - | - | - | - | 0 | 22,753 |

자료 : 상하수도사업소

하수관거(계속) Sewage Pipe(cont'd)

단위 : km, m, each

Unit : km, m, each

| 연별 및 읍 면 별 Year & Eup, Myeon | 분류식 Classified pipe | | | | | | | | 맨 홀 (개소) Manhole (Numbers) | 우,오수 받이 (개소) Storm& House inlet (Numbers) | 토실,토구 (개수) Sewer oulet (Numbers) | |
|--|--------------------------|----------|----------------|----------------|------------------------------|---------------|----------------|---------------|---|---|--|-----------|
| | 오수관거 Sewage Pipe Line | | | | 우수관거 Rain Water Pipe Line | | | | | | | |
| | 시설연장 | 암거 | | 계획연장 | 시설연장 | 암거 | | 개거 | | | | 측구 |
| | | 사각형 | 원형 | | | 사각형 | 원형 | | | | | |
| 2008 | 56,783 | - | 56,783 | 84,925 | 19,968 | 3,396 | 15,772 | - | 800 | 872 | 651 | 20 |
| 2009 | 74,488 | - | 74,488 | 77,552 | 20,080 | 3,396 | 15,772 | - | 820 | 885 | 700 | 20 |
| 2010 | 74,488 | - | 74,488 | 77,552 | 20,080 | 3,396 | 15,772 | - | 820 | 885 | 700 | 20 |
| 2011 | 201,973 | - | 201,973 | 260,887 | 241,034 | 19,333 | 109,310 | 43,868 | 68,523 | 15,275 | 5,337 | 69 |
| 2012 | 201,973 | - | 201,973 | 260,887 | 241,034 | 19,333 | 109,310 | 43,868 | 68,523 | 15,275 | 5,337 | 69 |
| 2013 | 203,073 | - | 203,073 | 260,887 | 241,034 | 19,333 | 109,310 | 43,868 | 68,523 | 15,275 | 5,337 | 69 |
| 합 양 | 82,413 | - | 82,413 | 125,477 | 116,401 | 12,892 | 58,378 | 28,655 | 16,476 | 6,442 | 2,534 | 42 |
| 마 천 | 14,225 | - | 14,225 | 12,123 | 12,123 | 222 | 3,973 | - | 7,928 | 763 | 182 | - |
| 휴 천 | 6,369 | - | 6,369 | 7,827 | 7,827 | 549 | 3,462 | - | 3,816 | 446 | 195 | - |
| 유 립 | 9,789 | - | 9,789 | 8,418 | 8,418 | 399 | 3,059 | - | 4,960 | 339 | 84 | - |
| 수 동 | 18,920 | - | 18,920 | 27,913 | 24,650 | 2,189 | 9,264 | 1,458 | 11,739 | 1,952 | 468 | 6 |
| 지 곡 | 7,833 | - | 7,833 | 10,143 | 10,143 | 30 | 5,199 | - | 4,914 | 562 | 201 | - |
| 안 의 | 26,299 | - | 26,299 | 39,839 | 32,325 | 1,682 | 14,404 | 7,945 | 8,294 | 2,538 | 954 | 21 |
| 서 하 | 2,171 | - | 2,171 | 4,813 | 4,813 | 892 | 1,998 | - | 1,923 | 338 | 124 | - |
| 서 상 | 13,675 | - | 13,675 | 13,014 | 13,014 | 180 | 5,629 | 5,810 | 1,395 | 930 | 307 | - |
| 백 전 | 5,826 | - | 5,826 | 3,588 | 3,588 | 231 | 1,326 | - | 2,031 | 283 | 106 | - |
| 병 곡 | 15,553 | - | 15,553 | 7,733 | 7,733 | 67 | 2,619 | - | 5,047 | 682 | 182 | - |

11. 하수사용료 부과 Charges for Use Sewage Facilities

단위 : 천원

Unit : 1,000 won

| 연별 및 읍 면 별 Year & Eup, Myeon | 업종별 하수사용료 Charges for Use of Sewage Facilities | | | | | | |
|---------------------------------|--|-----------------|-----------------|-------------------|-------------------|---------------|---------------|
| | 합계 Total | 가정용 Domestic | 영업용 Business | 욕탕용 Bath house | 공업용 Industrial | 업무용 Affair | 기 타 Others |
| 2008 | 250,886 | 87,210 | 80,321 | 31,243 | 1,000 | 51,112 | - |
| 2009 | 253,048 | 87,396 | 80,295 | 36,653 | 1,082 | 47,622 | - |
| 2010 | 251,166 | 87,423 | 80,120 | 31,450 | 1,053 | 51,120 | - |
| 2011 | 224,802 | 90,251 | 70,105 | 6,877 | - | 57,570 | - |
| 2012 | 254,781 | 92,989 | 76,018 | 32,238 | | 52,387 | - |
| 2013 | 311,992 | 123,999 | 89,999 | 31,997 | 1,000 | 64,997 | - |

| 연별 및 읍 면 별 Year & Eup, Myeon | 하수도 처리 비용분석 Cost of Sewage Disposal | | | | | |
|---------------------------------|--|--------------|----------------------------|----------------|----------------------------|------------------------|
| | 연간부과량(천톤)(A) Total volume for the Usage of Sewagw (1000 tons) | 부과액(백만원) (B) | 평균단가(원/톤) C=(B/A* 1000) | 처리비용 (백만원) (D) | 처리원가(원/톤) E=(D/A* 1000) | 현실화율(%) F=(E/C*100) |
| 2008 | 1,656 | 250 | 151 | 470 | 283 | 53.2 |
| 2009 | 1,656 | 250 | 151 | 470 | 283 | 53 |
| 2010 | 1,656 | 250 | 151 | 470 | 283 | 53 |
| 2011 | 1,547 | 225 | 145 | 911 | 589 | 25 |
| 2012 | 1,763 | 225 | 145 | 4,078 | 2,312 | 6 |
| 2013 | 2,209 | 313 | 142 | 4,188 | 1,896 | 8 |

자료 : 상하수도사업소

Ⅸ. 유통 · 금융 · 보험 및 기타 서비스
TRADE, FINANCIAL INSTITUTION,
INSURANCE & OTHER SERVICES

1. 유통업체 현황

Distribution Stores

단위 : 개소,㎡

Unit : place,㎡

| 연별 및 읍면별 | 합 계 (Total) | | | | 대형마트(할인점) | | | 전 문 점 | | |
|-------------|----------------|---------------|---------------|------------------------------|---------------|------|------------------------------|---------------|------|------------------------------|
| | 개 소 Places | 면 적 | | | 개 소 Places | 면 적 | | 개 소 Places | 면 적 | |
| | | 대지면적 (시장) | 매장면적 | 건 물 연면적 Floor space | | 매장면적 | 건 물 연면적 Floor space | | 매장면적 | 건 물 연면적 Floor space |
| 2008 | 7 | 30,650 | 29,490 | - | - | - | - | - | - | - |
| 2009 | 7 | 30,650 | 29,490 | - | - | - | - | - | - | - |
| 2010 | 10 | 53,310 | 18,415 | - | - | - | - | - | - | - |
| 2011 | 10 | 53,310 | 18,415 | - | - | - | - | - | - | - |
| 2012 | 10 | 53,310 | 18,415 | - | - | - | - | - | - | - |
| 2013 | 10 | 53,310 | 18,415 | - | - | - | - | - | - | - |
| 함 양 | 2 | 30,434 | 15,000 | - | - | - | - | - | - | - |
| 마 천 | 2 | 6,350 | 477 | - | - | - | - | - | - | - |
| 휴 천 | - | - | - | - | - | - | - | - | - | - |
| 유 립 | - | - | - | - | - | - | - | - | - | - |
| 수 동 | - | - | - | - | - | - | - | - | - | - |
| 지 곡 | - | - | - | - | - | - | - | - | - | - |
| 안 의 | 4 | 12,672 | 2,560 | - | - | - | - | - | - | - |
| 서 하 | - | - | - | - | - | - | - | - | - | - |
| 서 상 | 2 | 3,854 | 378 | - | - | - | - | - | - | - |
| 백 전 | - | - | - | - | - | - | - | - | - | - |
| 병 곡 | - | - | - | - | - | - | - | - | - | - |

자료 : 경제과

유통 업체 현황 (계속) Distribution Stores (cont'd)

단위 : 개소,㎡

Unit : place,㎡

| 연별 및 업면별 Year & Eup Myeon | 백화점 | | | 쇼핑센터 | | | 시 장 | | |
|---|-------------------|----------|------------------------------|-------------------|----------|------------------------------|-------------------|--------------|---------------|
| | 개 소 Places | 면 적 | | 개 소 Places | 면 적 | | 등 록 시 장 | | |
| | | 매장면적 | 건 물 연면적 Floor space | | 매장면적 | 건 물 연면적 Floor space | 개 소 Places | 점포수 | 매장면적 |
| 2008 | - | - | - | - | - | - | 5 | 9,520 | 21,380 |
| 2009 | - | - | - | - | - | - | 5 | 9,520 | 21,380 |
| 2010 | - | - | - | - | - | - | 5 | 9,208 | 26,655 |
| 2011 | - | - | - | - | - | - | 5 | 9,208 | 26,655 |
| 2012 | - | - | - | - | - | - | 5 | 9,208 | 26,655 |
| 2013 | - | - | - | - | - | - | 5 | 9,208 | 26,655 |
| 함 양 | - | - | - | - | - | - | 1 | 7,500 | 15,217 |
| 마 천 | - | - | - | - | - | - | 1 | 239 | 3,175 |
| 휴 천 | - | - | - | - | - | - | - | - | - |
| 유 림 | - | - | - | - | - | - | - | - | - |
| 수 동 | - | - | - | - | - | - | - | - | - |
| 지 곡 | - | - | - | - | - | - | - | - | - |
| 안 의 | - | - | - | - | - | - | 2 | 1,280 | 6,336 |
| 서 하 | - | - | - | - | - | - | - | - | - |
| 서 상 | - | - | - | - | - | - | 1 | 189 | 1,927 |
| 백 전 | - | - | - | - | - | - | - | - | - |
| 병 곡 | - | - | - | - | - | - | - | - | - |

주 : 시장 점포수(2011년 추가)

유통업체 현황 (계속) Distribution Stores (cont'd)

단위 : 개소,㎡

Unit : place,㎡

| 연별 및 읍면별 Year & Eup Myeon | 시 장 | | | | 기타대규모점포 | | | |
|---|-----------------|-----|--------------|---------------|---------------|------------|------------|------------------------------|
| | 인 정 시 장(Others) | | | | 개 소 Places | 면 적 | | |
| | 개 소 Places | 점포수 | 매장면적 | 대지면적 | | 영업장 면적 | 매장면적 | 건 물 연면적 Floor space |
| 2008 | 2 | | 19,970 | 9,270 | - | - | - | - |
| 2009 | 2 | | 19,970 | 9,270 | - | - | - | - |
| 2010 | 5 | | 9,208 | 26,655 | 1 | 784 | 956 | 2,836 |
| 2011 | 5 | | 9,208 | 26,655 | 1 | 784 | 956 | 2,836 |
| 2012 | 5 | | 9,208 | 26,655 | 1 | 784 | 956 | 2,836 |
| 2013 | 5 | | 9,208 | 26,655 | 1 | 784 | 956 | 2,836 |
| 함 양 | 1 | | 7,500 | 15,217 | 1 | 784 | 956 | 2,836 |
| 마 천 | 1 | | 239 | 3,175 | - | - | - | - |
| 휴 천 | - | | - | - | - | - | - | - |
| 유 립 | - | | - | - | - | - | - | - |
| 수 동 | - | | - | - | - | - | - | - |
| 지 곡 | - | | - | - | - | - | - | - |
| 안 의 | 2 | | 1,280 | 6,336 | - | - | - | - |
| 서 하 | - | | - | - | - | - | - | - |
| 서 상 | 1 | | 189 | 1,927 | - | - | - | - |
| 백 전 | - | | - | - | - | - | - | - |
| 병 곡 | - | | - | - | - | - | - | - |

유통 업체 현황

Distribution Stores (cont'd)

단위 : 개소,㎡

Unit : place,㎡

| 시 장 명 | 소 재 지 | 건설년도 | 면 적 및 건 평 | | | 시 장 일 |
|-------------|---------------------|------------|-----------|-------|--------|------------|
| | | | 면 적 | 점 포 수 | 건 평 | |
| 함양중앙상설시장 | 함양읍 중앙시장길 5-1 일원 | 1983. 2. 3 | 15,217 | 187 | 18,200 | 상설 및 2,7일 |
| 마 천 전 통 시 장 | 마천면 천왕봉로 1144-2 | 1965. 8. 5 | 3,175 | 11 | 393 | 5,10 |
| 안 의 전 통 시 장 | 안의면 약초시장길 25-10 | 1948.10.15 | 2,274 | 45 | 630 | 5,10 |
| 서 상 전 통 시 장 | 서상면 서상로 266 | 2006. 9.29 | 1,927 | 7 | 387 | 4,9 |
| 함양토종약초시장 | 안의면 약초시장길 27 | 2006.10.31 | 4,062 | 23 | 1,770 | 상설 및 5,10일 |

2. 금융기관 Financial Institutions

단위 : 개소

Unit : place

| 연 별 및 읍 면 별 Year & Eup, Myeon | 계 Total | 한국은행 Bank of Korea | 시 중 은 행 Nation-wide commercial banks | | | | |
|---|----------------|---------------------------------|---|-----------------------|-----------------------------|-------------------------|-------------------------|
| | | | 국민은행 Kookmin Bank | 우리은행 Woori Bank | 제일은행 Korea First Bank | 조흥은행 Chohung Bank | 신한은행 Shinhan Bank |
| 2008 | 3 | - | - | - | - | - | - |
| 2009 | 3 | - | - | - | - | - | - |
| 2010 | 3 | - | - | - | - | - | - |
| 2011 | 3 | - | - | - | - | - | - |
| 2012 | 3 | - | - | - | - | - | - |
| 2013 | 3 | - | - | - | - | - | - |
| 함 양 | 3 | - | - | - | - | - | - |
| 마 천 | - | - | - | - | - | - | - |
| 휴 천 | - | - | - | - | - | - | - |
| 유 림 | - | - | - | - | - | - | - |
| 수 동 | - | - | - | - | - | - | - |
| 지 곡 | - | - | - | - | - | - | - |
| 안 의 | - | - | - | - | - | - | - |
| 서 하 | - | - | - | - | - | - | - |
| 서 상 | - | - | - | - | - | - | - |
| 백 전 | - | - | - | - | - | - | - |
| 병 곡 | - | - | - | - | - | - | - |

자료 : 기획감사실

3. 금융기관예금, 대출 및 어음

Deposits, Loans and Bills of Financial Institutions

단위 : 억원

Unit : hundred million won

| 연별 및 읍 면 별 Year & Eup, Myeon | 예금총계 Grand total | 저축성예금 Time and Savings deposits | | | | | |
|--|-------------------------|---------------------------------|------------------|------------------------------------|---------------------|-----------------------|-------------------|
| | | 계 Total | 정기예금 Time | 정기적금 Installment savings | 저축예금 Savings | 자유저축예금 Savings | 기 타 Others |
| 2008 | 6,760 | 6,004 | 4,516 | 181 | 656 | 323 | 328 |
| 2009 | 2,439 | 2,079 | 1,142 | 69 | 172 | 140 | 556 |
| 2010 | 6,288 | 5,703 | 4,616 | 212 | 333 | 271 | 271 |
| 2011 | 44,501 | 41,962 | 31,298 | 2,393 | 4,039 | 318 | 3,914 |
| 2012 | 8,419 | 7,775 | 5,613 | 271 | 1,046 | 315 | 530 |
| 2013 | 3,635 | 3,117 | 2,203 | 90 | 236 | 185 | 403 |
| 1월 Jan. | 3,556 | 3,118 | 2035 | 88 | 196 | 162 | 637 |
| 2월 Feb. | 3,741 | 3,292 | 2059 | 87 | 245 | 161 | 740 |
| 3월 Mar. | 3,654 | 3,211 | 2071 | 86 | 224 | 159 | 671 |
| 4월 Apr. | 3,719 | 3,291 | 2079 | 84 | 217 | 168 | 743 |
| 5월 May. | 3,555 | 3,136 | 2077 | 85 | 223 | 167 | 584 |
| 6월 Jun. | 3,624 | 3,194 | 2114 | 86 | 222 | 171 | 601 |
| 7월 Jul. | 3,647 | 3,207 | 2151 | 86 | 214 | 165 | 591 |
| 8월 Aug. | 3,667 | 3,236 | 2152 | 88 | 218 | 164 | 614 |
| 9월 Sep. | 3,692 | 3,254 | 2176 | 89 | 226 | 170 | 593 |
| 10월 Oct. | 3,696 | 3,234 | 2197 | 90 | 235 | 182 | 530 |
| 11월 Nov. | 3,686 | 3,241 | 2186 | 92 | 237 | 173 | 553 |
| 12월 Dec. | 3,635 | 3,117 | 2203 | 90 | 236 | 185 | 403 |

자료 : 농협중앙회 함양군지부, 신협, 축협, 경남은행

금융기관예금, 대출 및 어음 (계속)

Deposits, Loans and Bills of Financial Institutions(cont'd)

단위 : 억원

Unit : hundred million won

| 연별 및 읍 면 별 Year & Eup, Myeon | 요구불예금 Demand deposits | 대 출 Lending | 어 음 교 환 Bill clearing | | | | |
|--|-----------------------------|----------------|------------------------------|---------------|---|-------------------------------|------------------------------|
| | | | 장수(천장) Number of bills | 금 액 Amount | 장당평균금액 (천원) Average value per bill | 부 도 액 Dishonored amount | 부 도 율 Dishonored ratio |
| 2008 | 756 | 5,563 | - | - | - | - | - |
| 2009 | 360 | 6,493 | - | - | - | - | - |
| 2010 | 585 | 6,995 | - | - | - | - | - |
| 2011 | 2,539 | 30,284 | - | - | - | - | - |
| 2012 | 644 | 7,235 | - | - | - | - | - |
| 2013 | 518 | 3,576 | - | - | - | - | - |
| 1월 Jan. | 438 | 3,206 | - | - | - | - | - |
| 2월 Feb. | 449 | 3,217 | - | - | - | - | - |
| 3월 Mar. | 443 | 3,210 | - | - | - | - | - |
| 4월 Apr. | 428 | 3,255 | - | - | - | - | - |
| 5월 May. | 419 | 3,268 | - | - | - | - | - |
| 6월 Jun. | 430 | 3,306 | - | - | - | - | - |
| 7월 Jul. | 440 | 3,377 | - | - | - | - | - |
| 8월 Aug. | 431 | 3,400 | - | - | - | - | - |
| 9월 Sep. | 438 | 3,391 | - | - | - | - | - |
| 10월 Oct. | 462 | 3,452 | - | - | - | - | - |
| 11월 Nov. | 445 | 3,488 | - | - | - | - | - |
| 12월 Dec. | 518 | 3,576 | - | - | - | - | - |

4. 새 마을 금고

Sammaeul funds(Community Credit Cooperatives)

단위 : 개소, 억원

Unit : number, hundred million won

| 연별 및 읍면별 | 금고수 | 자산액 | 예금액 | 대출액 | 회원수(명) |
|-------------------------|-----------------------|---------------------|-----------------------|--------------------|----------------------|
| Year & Eup, Myeon | Number of S. funds | Amount of assets | Amount of deposits | Amount of loans | Number of members |
| 2008 | 2 | 509 | 457 | 323 | 8,192 |
| 2009 | 2 | 509 | 456 | 322 | 8,137 |
| 2010 | 2 | 509 | 457 | 323 | 8,192 |
| 2011 | 2 | 509 | 460 | 329 | 8,192 |
| 2012 | 2 | 551 | 478 | 333 | 8,519 |
| 2013 | 2 | 514 | 473 | 295 | 8,635 |
| 함양 | 1 | 177 | 169 | 141 | 2,921 |
| 마천 | - | - | - | - | - |
| 휴천 | - | - | - | - | - |
| 유림 | - | - | - | - | - |
| 수동 | - | - | - | - | - |
| 지곡 | - | - | - | - | - |
| 안의 | 1 | 337 | 304 | 154 | 5,714 |
| 서하 | - | - | - | - | - |
| 서상 | - | - | - | - | - |
| 백전 | - | - | - | - | - |
| 병곡 | - | - | - | - | - |

자료 : 함양, 안의새마을금고

X. 주 택 · 건 설
HOUSING AND CONSTRUCTION

1. 주택 현황 및 보급률

Type of Housing Units and Supply Rate

단위 : 가구, 호

Unit : house

| 연별 및 읍면별 Year & Eup, Myeon | 가 구 수 No. of Households | 종 류 별 주 택 수 Number of Houses by type of housing unit | | | |
|--|-------------------------------|---|------------------------|---------------------------------|-------|
| | | 합 계 Total | 보급률(%) Housing rate | 단 독 주 택 Detached dwelling | 다가구주택 |
| 2008 | 15,277 | 16,906 | 110.66 | 14,506 | |
| 2009 | 15,192 | 17,158 | 112.94 | 14,736 | |
| 2010 | 15,107 | 17,895 | 118.45 | 14,933 | |
| 2011 | 16,544 | 18,258 | 110.36 | 15,264 | |
| 2012 | 16,710 | 17,986 | 107.64 | 14,933 | |
| 2013 | 17,155 | 18,311 | 106.74 | 15,154 | |
| 함 양 | 7,086 | 6,829 | 96.37 | 3,842 | |
| 마 천 | 957 | 1,162 | 121.42 | 1,162 | |
| 휴 천 | 723 | 1,019 | 140.94 | 1,019 | |
| 유 립 | 886 | 988 | 111.51 | 988 | |
| 수 동 | 1,316 | 1,258 | 95.59 | 1,225 | |
| 지 곡 | 1,016 | 1,149 | 113.09 | 1,149 | |
| 안 의 | 2,348 | 2,398 | 102.13 | 2,261 | |
| 서 하 | 645 | 799 | 123.88 | 799 | |
| 서 상 | 889 | 1,107 | 124.52 | 1,107 | |
| 백 전 | 684 | 826 | 120.76 | 826 | |
| 병 곡 | 605 | 776 | 128.26 | 776 | |

자료 : 민원과

주) 가구수 : 일반가구를 대상으로 집계(비혈연가구, 1인가구 포함). 단, 집단가구 및 외국인 가구는 제외

주택 현황 및 보급률 (계속)

Type of Housing Units and Supply Rate (cont'd)

단위 : 호수

Unit : house

| 연별 및 읍면별 Year & Eup, Myeon | 종류별 주택수 Number of Houses by type of housing unit | | |
|--|---|-------------------|--|
| | 아파트 Apartment | 연립주택 Row house | 다세대주택 Apartment units in a private house |
| 2008 | 1,918 | 137 | 345 |
| 2009 | 1,923 | 137 | 362 |
| 2010 | 2,465 | 137 | 360 |
| 2011 | 2,480 | 153 | 361 |
| 2012 | 2,465 | 153 | 361 |
| 2013 | 2,643 | 153 | 361 |
| 함양 | 2,550 | 137 | 300 |
| 마천 | - | - | - |
| 휴천 | - | - | - |
| 유림 | - | - | - |
| 수동 | 14 | - | 19 |
| 지곡 | - | - | - |
| 안의 | 79 | 16 | 42 |
| 서하 | - | - | - |
| 서상 | - | - | - |
| 백전 | - | - | - |
| 병곡 | - | - | - |

2. 건축연도별 주택

Housing Units by Year of Construction

단위 : 호수

| 연별 및 주택형태별 Year & Type of housing units | 합 계 Total | 1979년 이전 Year before | 1980~1994 | 1995~2004 | 2005 |
|---|---------------|----------------------------|--------------|--------------|------------|
| 1 9 8 5 | - | - | - | - | - |
| 1 9 9 0 | - | - | - | - | - |
| 1 9 9 5 | - | - | - | - | - |
| 2 0 0 0 | - | - | - | - | - |
| 2 0 0 5 | - | - | - | - | - |
| 2 0 1 0 | 15,636 | 4,930 | 4,219 | 4,053 | 458 |

| 연별 및 주택형태별 Year & Type of housing units | 2006 | 2007 | 2008 | 2009 | 2010 |
|---|------------|------------|------------|------------|------------|
| 1 9 8 5 | - | - | - | - | - |
| 1 9 9 0 | - | - | - | - | - |
| 1 9 9 5 | - | - | - | - | - |
| 2 0 0 0 | - | - | - | - | - |
| 2 0 0 5 | - | - | - | - | - |
| 2 0 1 0 | 311 | 323 | 454 | 311 | 577 |

자료 : 「인구주택총조사」 통계청 인구총조사과

3. 연건평별 주택

Housing Units by Floor Space

단위 : 호수

Unit : house

| 연별 및 건평별 By Year & floor space | 합 계 Total | 단독주택 Detached dwelling | 아 파트 Apatment |
|---|--------------|---------------------------|------------------|
| 1 9 8 5 | - | - | - |
| 1 9 9 0 | - | - | - |
| 1 9 9 5 | - | - | - |
| 2 0 0 0 | - | - | - |
| 2 0 0 5 | - | - | - |
| 2 0 1 0 | 577 | - | 214 |

| 연별 및 건평별 By Year & floor space | 연립주택 Rowhouse | 다세대주택 Apartment units in a private house | 비거주용건물내 Non-housing units |
|---|------------------|--|------------------------------|
| 1 9 8 5 | - | - | - |
| 1 9 9 0 | - | - | - |
| 1 9 9 5 | - | - | - |
| 2 0 0 0 | - | - | - |
| 2 0 0 5 | - | - | - |
| 2 0 1 0 | 230 | 52 | 52 |

자료 : 「인구주택총조사」 통계청 인구총조사과

4. 건축 허가

Building Construction Permits

단위 : 동, m²Unit : building, m²

| 연 별 Year | 합 계 Total | | 주 거 용 Dwelling | | 농 수 산 용 Farming and Fishery | |
|------------------------|-----------------|-----------------------|-------------------|-----------------------|--------------------------------|-----------------------|
| | 동 수 Building | 연면적 Gross coverage | 동 수 Building | 연면적 Gross coverage | 동 수 Building | 연면적 Gross coverage |
| 2008 | 646 | 143,440 | 246 | 37,990 | 45 | 29,703 |
| 2009 | 1,000 | 180,573 | 401 | 32,593 | 78 | 21,356 |
| 2010 | 934 | 126,057 | 426 | 39,790 | 99 | 26,296 |
| 2011 | 856 | 105,679 | 419 | 34,643 | 95 | 21,382 |
| 2012 | 763 | 118,284 | 398 | 32,984 | 44 | 10,445 |
| 2013 | 475 | 97,403 | 282 | 29,515 | 14 | 12,916 |
| 신 축 | 348 | 67,884 | 242 | 26,387 | 5 | 5,752 |
| 콘 크 리 트 | 74 | 16,964 | 50 | 7,310 | - | - |
| 철 골 | 187 | 42,097 | 109 | 10,486 | 5 | 5,752 |
| 조 적 | 46 | 4,269 | 44 | 4,124 | - | - |
| 철 골 철 근 | - | - | - | - | - | - |
| 나 무 | 36 | 4,006 | 34 | 3,919 | - | - |
| 기 타 | 5 | 548 | 5 | 548 | - | - |
| 중축, 개축, 이전, 대수선 | 108 | 20,799 | 37 | 2,637 | 8 | 4,037 |
| 콘 크 리 트 | 14 | 2,542 | 3 | 354 | - | - |
| 철 골 | 79 | 16,125 | 26 | 1,664 | 6 | 3,481 |
| 조 적 | 9 | 615 | 6 | 563 | - | - |
| 철 골 철 근 | - | - | - | - | - | - |
| 나 무 | 2 | 904 | - | - | - | - |
| 기 타 | 4 | 613 | 2 | 57 | 2 | 556 |
| 용 도 변 경 | 19 | 8,720 | 3 | 492 | 1 | 3,127 |
| 콘 크 리 트 | 7 | 4,262 | - | - | - | - |
| 철 골 | 2 | 211 | - | - | - | - |
| 조 적 | 4 | 611 | 1 | 190 | - | - |
| 철 골 철 근 | - | - | - | - | - | - |
| 나 무 | 2 | 259 | 1 | 197 | - | - |
| 기 타 | 4 | 3,377 | 1 | 105 | 1 | 3,127 |

자료 : 민원과

건축허가 (계속)

Building Construction Permits(cont'd)

단위 : 동, m²

Unit : building, m²

| 연 별 Year | 공 업 용 Factory | | 상 업 용 Commercial | | 공 공 용 Public | |
|---------------------------------|------------------|-----------------------|---------------------|-----------------------|-----------------|-----------------------|
| | 동 수 Building | 연면적 Gross coverage | 동 수 Building | 연면적 Gross coverage | 동 수 Building | 연면적 Gross coverage |
| 2008 | 20 | 6,544 | 188 | 24,216 | 39 | 4,088 |
| 2009 | 96 | 55,422 | 182 | 27,231 | 2 | 72 |
| 2010 | 23 | 8,791 | 181 | 22,792 | 3 | 1,336 |
| 2011 | 20 | 11,214 | 153 | 15,255 | - | - |
| 2012 | 39 | 14,996 | 143 | 14,447 | 1 | 35 |
| 2013 | 17 | 22,026 | 73 | 14,945 | 26 | 6,428 |
| 신 축 | 9 | 14,954 | 36 | 9,639 | 11 | 3,200 |
| 콘 크 리 트 | - | - | 12 | 4,753 | 8 | 2,637 |
| 철 골 | 9 | 14,954 | 21 | 4,692 | 2 | 525 |
| 조 적 | - | - | 2 | 145 | - | - |
| 철 골 철 근 | - | - | - | - | - | - |
| 나 무 | - | - | 1 | 49 | 1 | 38 |
| 기 타 | - | - | - | - | - | - |
| 중 축, 개 축, 이 전, 대 수 선 | 7 | 5,850 | 28 | 4,246 | 11 | 1,471 |
| 콘 크 리 트 | - | - | 3 | 816 | 5 | 279 |
| 철 골 | 7 | 5,850 | 22 | 3,056 | 5 | 632 |
| 조 적 | - | - | 2 | 30 | - | - |
| 철 골 철 근 | - | - | - | - | - | - |
| 나 무 | - | - | 1 | 343 | 1 | 561 |
| 기 타 | - | - | - | - | - | - |
| 용 도 변 경 | 1 | 1,222 | 9 | 1,061 | 4 | 1,757 |
| 콘 크 리 트 | 1 | 1,222 | 2 | 331 | 3 | 1,649 |
| 철 골 | - | - | 1 | 104 | 1 | 107 |
| 조 적 | - | - | 3 | 421 | - | - |
| 철 골 철 근 | - | - | - | - | - | - |
| 나 무 | - | - | 1 | 60 | - | - |
| 기 타 | - | - | 2 | 145 | - | - |

건 축 허 가 (계속)

Building Construction Permits(cont'd)

단위 : 동, m²Unit : building, m²

| 연 별 Year | 문 교 용 Educational | | 사 회 용 Social | | 기 타 Other | |
|------------------|----------------------|-----------------------|-----------------|-----------------------|-----------------|-----------------------|
| | 동 수 Building | 연면적 Gross coverage | 동 수 Building | 연면적 Gross coverage | 동 수 Building | 연면적 Gross coverage |
| 2008 | 6 | 6,835 | 14 | 5,245 | 161 | 28,074 |
| 2009 | 52 | 23,736 | - | - | 189 | 20,161 |
| 2010 | 29 | 3,509 | - | - | 173 | 23,543 |
| 2011 | 36 | 8,059 | - | - | 133 | 15,126 |
| 2012 | 22 | 9,236 | - | - | 116 | 12,671 |
| 2013 | 1 | 1,060 | - | - | 62 | 10,501 |
| 신 축 | - | - | - | - | 45 | 7,952 |
| 콘 크 리 트 | - | - | - | - | 4 | 2,264 |
| 철 골 | - | - | - | - | 41 | 5,688 |
| 조 적 | - | - | - | - | - | - |
| 철 골 철 근 | - | - | - | - | - | - |
| 나 무 | - | - | - | - | - | - |
| 기 타 | - | - | - | - | - | - |
| 중축.개축. 이전.대수선 | - | - | - | - | 17 | 2,549 |
| 콘 크 리 트 | - | - | - | - | 3 | 1,093 |
| 철 골 | - | - | - | - | 13 | 1,442 |
| 조 적 | - | - | - | - | 1 | 14 |
| 철 골 철 근 | - | - | - | - | - | - |
| 나 무 | - | - | - | - | - | - |
| 기 타 | - | - | - | - | - | - |
| 용 도 변 경 | 1 | 1,060 | - | - | - | - |
| 콘 크 리 트 | 1 | 1,060 | - | - | - | - |
| 철 골 | - | - | - | - | - | - |
| 조 적 | - | - | - | - | - | - |
| 철 골 철 근 | - | - | - | - | - | - |
| 나 무 | - | - | - | - | - | - |
| 기 타 | - | - | - | - | - | - |

5. 아파트 건립 Construction of Apartment

단위 : 개수

Unit : number

| 연 별 Year | 동 수 Number of Buildings | 주 택 수 House | 규 모 별 주 택 수 House by Size | | | | |
|-------------|-------------------------------|----------------|---------------------------|---------------------------|---------------------------|----------------------------|-------------------------|
| | | | 40m ² 이하 | 40~60m ² 이하 | 60~85m ² 이하 | 85~135m ² 이하 | 135m ² 이상 |
| 2008 | 3 | 148 | - | - | 148 | - | - |
| 2009 | 1 | 80 | - | - | 80 | - | - |
| 2010 | - | - | - | - | - | - | - |
| 2011 | 1 | 15 | - | - | 15 | - | - |
| 2012 | 1 | 15 | - | - | 15 | - | - |
| 2013 | 2 | 178 | - | - | 178 | - | - |

| 연 별 Year | 층 수 별 주 택 수 House by floor number | | | | | | | |
|-------------|-----------------------------------|----------------|------------------|----------------|-----------------|----------------|---------------------------|----------------|
| | 5층 이하 floor of less | | 6 ~ 10 층 | | 11 ~ 20 층 | | 21층 이상 floor or higher | |
| | 동 수 Buildings | 주 택 수 House | 동 수 Buildings | 주 택 수 House | 동 수 Building | 주 택 수 House | 동 수 Buildings | 주 택 수 House |
| 2008 | - | - | 1 | 18 | 2 | 130 | - | - |
| 2009 | - | - | - | - | 1 | 80 | - | - |
| 2010 | - | - | - | - | - | - | - | - |
| 2011 | - | - | 1 | 15 | - | - | - | - |
| 2012 | - | - | 1 | 15 | - | - | - | - |
| 2013 | - | - | - | - | 2 | 178 | - | - |

자료 : 민원과
주 : 사업승인기준

6. 토지거래 허가 및 신고

Permits and Notifications for Land Transaction

(단위 : 건, 천㎡)

Unit : case, 천㎡

| 연 별 Year | 토지거래허가 Permits of land transaction | | | | | | | |
|-------------|------------------------------------|------------|---------------|------------|------------------------------|------------|-----------------|------------|
| | 합 계 Total | | 허 가 Permit | | 불허가내용 Non-Permitted Contents | | | |
| | | | | | 계 Total | | 이용목적 Land Usage | |
| | 건수 Cases | 면적 Area | 건수 Cases | 면적 Area | 건수 Cases | 면적 Area | 건수 Cases | 면적 Area |
| 2008 | - | - | - | - | - | - | - | - |
| 2009 | - | - | - | - | - | - | - | - |
| 2010 | - | - | - | - | - | - | - | - |
| 2011 | - | - | - | - | - | - | - | - |
| 2012 | - | - | - | - | - | - | - | - |
| 2013 | - | - | - | - | - | - | - | - |

자료 : 민원과

7. 토지거래 현황

Land Transactions by Use and Purpose

단위 : 건, 천㎡

Unit : case, 1,000㎡

| 연 별 Year | 용 도 지 역 별 By use | | | | | | | | | | | | | |
|-------------|------------------|---------------|--|--------------|-------------------------|------------|-------------------------|------------|--------------------|------------|--------------------------------|------------|---|--------------|
| | 합 계 Total | | 도시계획구역내 Subject to urban planning zone | | | | | | | | | | 도시계획구역외 Not subject to urban planning zone | |
| | | | 주거지역 Residential zone | | 상업지역 Commercial zone | | 공업지역 Industrial zone | | 녹지지역 Green belt | | 용도미지정구역 Non-designated zone | | | |
| 건수 Case | 면적 Area | 건수 Case | 면적 Area | 건수 Case | 면적 Area | 건수 Case | 면적 Area | 건수 Case | 면적 Area | 건수 Case | 면적 Area | 건수 Case | 면적 Area | |
| 2008 | 5,132 | 14,489 | 672 | 1,260 | 64 | 8 | 8 | 6 | 281 | 398 | 25 | 11 | 4,082 | 12,806 |
| 2009 | 5,087 | 15,515 | 596 | 237 | 130 | 15 | 182 | 536 | 303 | 359 | 8 | 59 | 3,868 | 14,309 |
| 2010 | 5,031 | 16,945 | 1,745 | 7,455 | 61 | 8 | 26 | 156 | 200 | 212 | 2 | 3 | 2,997 | 9,111 |
| 2011 | 5,440 | 28,926 | 2,445 | 16,798 | 86 | 7 | 5 | 1 | 189 | 216 | 1 | 1 | 2,714 | 11,905 |
| 2012 | 5,440 | 28,926 | 2,445 | 16,798 | 86 | 7 | 5 | 1 | 189 | 216 | 1 | 1 | 2,714 | 11,905 |
| 2013 | 4,613 | 12,151 | 736 | 1,868 | 68 | 8 | 31 | 24 | 253 | 291 | 8 | 2 | 3,517 | 9,958 |

| 연 별 Year | 지 목 별 By purpose | | | | | | | | | | | |
|-------------|------------------|------------|-----------------|--------------|----------------------|--------------|---------------------|--------------|-------------------------|------------|---------------|------------|
| | 전 Dry paddy | | 답 Rice paddy | | 대 지 Building land | | 임 야 Forest field | | 공 장 용 지 Factory site | | 기 타 Others | |
| | 건수 Case | 면적 Area | 건수 Case | 면적 Area | 건수 Case | 면적 Area | 건수 Case | 면적 Area | 건수 Case | 면적 Area | 건수 Case | 면적 Area |
| 2008 | 1,182 | 1,126 | 1,610 | 2,146 | 1,201 | 1,458 | 828 | 9,362 | 21 | 42 | 290 | 357 |
| 2009 | 1,147 | 1,086 | 1,524 | 1,964 | 1,274 | 555 | 824 | 11,425 | 7 | 13 | 311 | 472 |
| 2010 | 998 | 965 | 1,533 | 2,031 | 1,390 | 3,761 | 796 | 9,801 | 13 | 36 | 301 | 352 |
| 2011 | 1,009 | 929 | 1,390 | 1,848 | 1,495 | 808 | 1,280 | 25,078 | 8 | 19 | 258 | 245 |
| 2012 | 1,009 | 929 | 1,390 | 1,848 | 1,495 | 808 | 1,280 | 25,078 | 8 | 19 | 258 | 245 |
| 2013 | 990 | 823 | 1,407 | 2,023 | 1,445 | 2,538 | 549 | 6,459 | 16 | 30 | 206 | 277 |

자료 : 민원과

8. 용도지구 Land By Purpose

단위 : km²Unit : km²

| 연 별 Year | 합계 Base Year | 경 관 지 구 Scenery | | | | 미 관 지 구 Land scape | | | | 고 도 지 구 Height | | |
|-------------|--------------------|----------------------|----------------|-----------------------|---------------|-----------------------|----------------|-------------------------------|----------------|----------------------|------------|------------|
| | | 소 계 Sub- total | 자 연 Natural | 수 변 River- side | 시가 지 Urban | 소 계 Sub- total | 중심지 Central | 역사문화 Historical culture | 일 반 General | 소 계 Sub- total | 최 고 Max | 최 저 Min |
| 2008 | 3.20 | - | - | - | - | - | - | - | - | - | - | - |
| 2009 | 4.85 | - | - | - | - | - | - | - | - | - | - | - |
| 2010 | 4.84 | - | - | - | - | - | - | - | - | - | - | - |
| 2011 | 14.89 | - | - | - | - | - | - | - | - | - | - | - |
| 2012 | 14.89 | - | - | - | - | - | - | - | - | - | - | - |
| 2013 | 14.89 | - | - | - | - | - | - | - | - | - | - | - |

| 연 별 Year | 방화지구 Base Year | 방재지구 Preven- tion of disaster | 보 존 지 구 Reservation | | | | 시 설 보 호 지 구 Protection of facilities | | | 취 락 지 구 Community | | |
|-------------|----------------------|--|------------------------|------------------------------|----------------------------------|-----------------------|---|---------------|---------------|----------------------|----------------|--------------|
| | | | 소 계 Sub- total | 문화자원 Cultral resources | 중요 시설물 Major facilities | 생태계 Ecosy- stem | 소 계 Sub- total | 학 교 School | 공 용 Public | 소 계 Sub- total | 자 연 Natural | 집 단 Group |
| 2008 | - | - | 0.01 | 0.01 | - | - | 0.27 | 0.27 | - | 1.46 | 1.46 | - |
| 2009 | - | - | - | - | - | - | - | - | - | 1.85 | 1.85 | - |
| 2010 | - | - | - | - | - | - | - | - | - | 1.84 | 1.84 | - |
| 2011 | - | - | - | - | - | - | 0.28 | 0.28 | - | 1.84 | 1.84 | - |
| 2012 | - | - | - | - | - | - | 0.28 | 0.28 | - | 1.84 | 1.84 | - |
| 2013 | - | - | - | - | - | - | 0.28 | 0.28 | - | 1.84 | 1.84 | - |

자료 : 도시환경과

용 도 지 구(계속)

Land By Purpose(cont'd)

(단위 : km²)Unit : km²

| 연 별 Year | 개 발 진 흥 지 구 Development Promotion | | | | | | 특정용도 제한지구 Protective | 기 타 ¹⁾ Other |
|-------------|--------------------------------------|--------------------|-------------------|--------------------|-----------------|----------------|----------------------------|----------------------------|
| | 소 계 Sub-total | 주 거 residential | 산 업 industrial | 유 통 circulative | 관광휴양 tourist | 복 합 complex | | |
| 2008 | 1.46 | 0.93 | 0.39 | - | 0.14 | - | - | - |
| 2009 | 3.00 | 0.99 | 0.76 | - | 1.20 | 0.05 | - | - |
| 2010 | 3.00 | 0.99 | 0.76 | - | 1.20 | 0.05 | - | - |
| 2011 | 12.72 | 0.99 | 0.80 | - | 1.20 | 9.73 | - | - |
| 2012 | 12.72 | 0.99 | 0.80 | - | 1.20 | 9.73 | 0.05 | - |
| 2013 | 12.72 | 0.99 | 0.80 | - | 1.20 | 9.73 | 0.05 | - |

주 : 1) 시군별 조례에 의한 지구

9. 용 도 지 역

Specific Use Area

단위 : km²Unit : km²

| 연 별 Year | 인 구 Population | | | 용도지역 총합계 | 도 시 지 역 By use | | | | |
|-------------|----------------|---------------|---------------|---------------|----------------|--------------------------|----------------------------|--|---|
| | 합 계 Total | 도시지역 인구 | 비도시 지역인구 | | 합 계 Total | 주 거 지 역 Residential zone | | | |
| | | | | | | 소 계 Sub- total | 전용주거지역 Residential only | 제1종전용 제2종전용 1st 2nd Exclusive Exclusive | |
| 2008 | 40,447 | 10,248 | 30,199 | 724.95 | 19.37 | | | 2.46 | - |
| 2009 | 40,626 | 13,930 | 26,696 | 724.96 | 19.47 | 2.42 | - | - | - |
| 2010 | 41,615 | 14,735 | 26,880 | 724.96 | 19.47 | 2.42 | - | - | - |
| 2011 | 41,081 | 14,757 | 26,324 | 724.96 | 19.47 | 2.42 | - | - | - |
| 2012 | 40,714 | 19,510 | 21,204 | 724.96 | 19.47 | 2.42 | - | - | - |
| 2013 | 40,659 | 17,913 | 22,746 | 724.96 | 19.47 | 2.42 | - | - | - |
| 함 양 | 19,340 | 15,290 | 4,050 | 69.63 | 13.93 | 1.57 | - | - | - |
| 마 천 | 2,304 | | 2,304 | 106.91 | - | - | - | - | - |
| 휴 천 | 1,608 | | 1,608 | 61.97 | 0.08 | - | - | - | - |
| 유 립 | 1,813 | | 1,813 | 29.27 | - | - | - | - | - |
| 수 동 | 2,656 | | 2,656 | 48.20 | 0.82 | 0.05 | - | - | - |
| 지 곡 | 2,140 | | 2,140 | 41.78 | - | - | - | - | - |
| 안 의 | 4,517 | 1,832 | 2,685 | 100.43 | 3.38 | 0.54 | - | - | - |
| 서 하 | 1,431 | | 1,431 | 71.80 | - | - | - | - | - |
| 서 상 | 1,879 | 791 | 1,088 | 84.50 | 1.26 | 0.26 | - | - | - |
| 백 전 | 1,556 | | 1,556 | 56.22 | - | - | - | - | - |
| 병 곡 | 1,415 | | 1,415 | 54.25 | - | - | - | - | - |

자료 : 도시환경과(외국인 포함 인구)

용 도 지 역(계속)

Specific Use Area(cont'd)

단위 : km²

| 연 별 Year | 비 도시 지역 | | | | | | |
|-------------|---------------|--------------|--------------|--------------|---------------|---------------|--------------|
| | 합 계 | 계획관리지역 | 생산관리지역 | 보전관리지역 | 관리지역 (미세분) | 농림지역 | 자연환경 보전지역 |
| 2008 | 1363.03 | 174.45 | 123.76 | 164.01 | 0.00 | 708.46 | 192.35 |
| 2009 | 705.58 | 78.94 | 55.10 | 69.11 | 14.08 | 387.12 | 101.22 |
| 2010 | 705.58 | 78.94 | 55.10 | 69.11 | 14.08 | 387.12 | 101.22 |
| 2011 | 705.49 | 86.23 | 56.83 | 68.82 | 13.58 | 383.86 | 96.17 |
| 2012 | 705.49 | 88.26 | 64.58 | 84.88 | 0.00 | 371.60 | 96.17 |
| 2013 | 705.49 | 88.26 | 64.58 | 84.88 | 0.00 | 371.60 | 96.17 |
| 합 양 | 57.23 | 10.35 | 4.81 | 7.33 | - | 34.74 | - |
| 마 천 | 105.81 | 6.96 | 8.53 | 11.30 | - | 20.52 | 58.50 |
| 휴 천 | 61.69 | 8.17 | 6.38 | 10.69 | - | 32.28 | 4.17 |
| 유 립 | 29.42 | 8.35 | 3.98 | 3.48 | - | 13.61 | - |
| 수 동 | 48.25 | 7.32 | 5.76 | 9.60 | - | 25.57 | - |
| 지 곡 | 42.01 | 7.91 | 3.47 | 4.60 | - | 26.03 | - |
| 안 의 | 95.63 | 9.54 | 9.89 | 7.89 | - | 54.44 | 13.87 |
| 서 하 | 70.69 | 13.51 | 5.85 | 7.43 | - | 43.47 | 0.43 |
| 서 상 | 89.60 | 9.65 | 4.36 | 7.43 | - | 48.95 | 19.21 |
| 백 전 | 57.21 | 4.43 | 6.15 | 9.38 | - | 37.25 | - |
| 병 곡 | 47.96 | 2.07 | 5.40 | 5.75 | - | 34.74 | - |

10. 공 원

Parks

단위 : 개소, km²Unit : number, km²

| 연 별 Year | 총 계 (A+B) Grand total | | 자 연 공 원 Natural parks | | | | | | | |
|-------------|-----------------------------|---------------|-----------------------|---------------|------------------|---------------|--------------------|------------|--------------|--------------|
| | | | 계(A) Total | | 국립공원 National | | 도립공원 Provincial | | 군립공원 Gun | |
| | 개소 Number | 면적 Area | 개소 Number | 면적 Area | 개소 Number | 면적 Area | 개소 Number | 면적 Area | 개소 Number | 면적 Area |
| 2008 | 15 | 81,558 | 6 | 161,414 | 4 | 157,388 | - | - | 2 | 4,026 |
| 2009 | 17 | 81,566 | 3 | 80,707 | 2 | 78,694 | - | - | 1 | 2,013 |
| 2010 | 17 | 81,566 | 6 | 161,414 | 4 | 78,694 | - | - | 2 | 4,026 |
| 2011 | 20 | 81,605 | 3 | 80,707 | 2 | 78,694 | - | - | 1 | 2,013 |
| 2012 | 20 | 81,605 | 3 | 80,707 | 2 | 78,694 | - | - | 1 | 2,013 |
| 2013 | 26 | 81,614 | 3 | 80,707 | 2 | 78,694 | - | - | 1 | 2,013 |
| 함 양 | 7 | 615 | - | - | - | - | - | - | - | - |
| 마 천 | 1 | 72,761 | 1 | 72,761 | 1 | 72,761 | - | - | - | - |
| 휴 천 | 1 | - | - | - | - | - | - | - | - | - |
| 유 림 | - | - | - | - | - | - | - | - | - | - |
| 수 동 | 5 | 47 | - | - | - | - | - | - | - | - |
| 지 곡 | 5 | 10 | - | - | - | - | - | - | - | - |
| 안 의 | 3 | 2,143 | 1 | 2,013 | - | - | - | - | 1 | 2,013 |
| 서 하 | - | - | - | - | - | - | - | - | - | - |
| 서 상 | 4 | 6,038 | 1 | 5,933 | 1 | 5,933 | - | - | - | - |
| 백 전 | - | - | - | - | - | - | - | - | - | - |
| 병 곡 | - | - | - | - | - | - | - | - | - | - |

자료 : 산림녹지과

공 원(계속) Parks(Cont'd)

단위 : 개소, km²

Unit : number, km²

| 연 별 Year | 도 시 공 원 Urban parks | | | | | | | | | | | | | |
|-------------|---------------------|------------|---------------------|------------|----------------------|------------|-----------------------|------------|-------------------|------------|-------------------|------------|-------------------------|------------|
| | 계 (B) | | 어린이공원 Children's | | 근린공원 Neighborhood | | 문화공원 Urban Natural | | 역사공원 Graveyard | | 소 공 원 Minipark | | 수변공원 Waterfront park | |
| | 개소 Number | 면적 Area | 개소 Number | 면적 Area | 개소 Number | 면적 Area | 개소 Number | 면적 Area | 개소 Number | 면적 Area | 개소 Number | 면적 Area | 개소 Number | 면적 Area |
| 2008 | 12 | 851 | 3 | 15 | 7 | 714 | 1 | 88 | 1 | 34 | - | - | - | - |
| 2009 | 14 | 859 | 4 | 20 | 8 | 717 | 1 | 88 | 1 | 34 | - | - | - | - |
| 2010 | 14 | 859 | 4 | 20 | 8 | 717 | 1 | 88 | 1 | 34 | - | - | - | - |
| 2011 | 17 | 898 | 3 | 19 | 8 | 717 | 2 | 107 | 2 | 53 | 2 | 2 | - | - |
| 2012 | 22 | 907 | 4 | 20 | 8 | 717 | 2 | 107 | 2 | 52 | 6 | 8 | 1 | 3 |
| 2013 | 23 | 907 | 2 | 6 | 8 | 717 | 2 | 107 | 2 | 52 | 8 | 22 | 1 | 3 |
| 함 양 | 7 | 615 | 1 | 5 | 4 | 573 | 1 | 19 | 1 | 19 | - | - | - | - |
| 마 천 | - | - | - | - | - | - | - | - | - | - | - | - | - | - |
| 휴 천 | 1 | - | - | - | - | - | - | - | - | - | 1 | 0 | - | - |
| 유 립 | - | - | - | - | - | - | - | - | - | - | - | - | - | - |
| 수 동 | 5 | 47 | 1 | 1 | 2 | 32 | - | - | - | - | 2 | 14 | - | - |
| 지 곡 | 5 | 10 | - | - | - | - | - | - | - | - | 4 | 7 | 1 | 3 |
| 안 의 | 2 | 130 | - | - | 1 | 42 | 1 | 88 | - | - | - | - | - | - |
| 서 하 | - | - | - | - | - | - | - | - | - | - | - | - | - | - |
| 서 상 | 3 | 105 | - | - | 1 | 70 | - | - | 1 | 34 | 1 | 1 | - | - |
| 백 전 | - | - | - | - | - | - | - | - | - | - | - | - | - | - |
| 병 곡 | - | - | - | - | - | - | - | - | - | - | - | - | - | - |

자료 : 도시환경과

11. 하 천 Rivers and Streams

단위 : km

Unit : km

| 연별 및 읍면별 Year & Eup Myeon | 하 천 수(개소) Number of rivers and streams | 총 연 장 Total length | 요 개 수 Cases of improvements needed | 기 개 수 Aready improved | 미 개 수 Yet to be improved | 개 수 률(%) improvement rate |
|---------------------------------------|---|-----------------------|---|-----------------------------|--------------------------------|---------------------------------|
| 2008 | 42 | 261.60 | 290.00 | 166.50 | 123.50 | 57.4 |
| 2009 | 43 | 273.53 | 297.40 | 175.77 | 121.63 | 57.9 |
| 2010 | 42 | 261.60 | 290.00 | 168.00 | 122.00 | 57.9 |
| 2011 | 42 | 261.60 | 290.00 | 169.40 | 120.60 | 58.4 |
| 2012 | 42 | 267.33 | 290.00 | 169.40 | 120.60 | 58.4 |
| 2013 | 42 | 267.33 | 290.00 | 169.40 | 120.60 | 58.4 |
| 국가하천 | 1 | 6.20 | 7.40 | 6.37 | 1.03 | 86.0 |
| 지방하천 | 41 | 261.13 | 282.60 | 163.03 | 119.57 | 57.1 |

자료 : 안전관리과

12. 하천부지점용 Use of River Sites

단위 : m²,천원Unit : m²,1,000won

| 연별 및 읍면별 Year & Eup Myeon | 건 수 Number of cases | 면 적 Area | 토사채취 (m ²) Collection of gravels and sand | 사 용 료 징 수 Collection of use fees | |
|---------------------------------------|---------------------------|----------------|---|-------------------------------------|------------------|
| | | | | 조 정 Adjusted | 징 수 Collected |
| 2008 | 323 | 239,462 | - | 14,476 | 14,477 |
| 2009 | 336 | 264,815 | - | 14,537 | 14,537 |
| 2010 | 328 | 260,396 | - | 16,120 | 16,120 |
| 2011 | 330 | 267,528 | - | 16,787 | 16,787 |
| 2012 | 327 | 266,528 | - | 16,600 | 16,600 |
| 2013 | 327 | 266,528 | - | 21,864 | 21,864 |
| 함 양 | 22 | 17,705 | - | 1,687 | 1,687 |
| 마 천 | 22 | 15,845 | - | 2,889 | 2,889 |
| 휴 천 | 42 | 33,685 | - | 2,498 | 2,498 |
| 유 립 | 49 | 42,503 | - | 2,180 | 2,180 |
| 수 동 | 77 | 49,395 | - | 3,353 | 3,353 |
| 지 곡 | 22 | 23,676 | - | 1,499 | 1,499 |
| 안 의 | 22 | 17,105 | - | 2,201 | 2,201 |
| 서 하 | 13 | 7,284 | - | 1,731 | 1,731 |
| 서 상 | 20 | 25,001 | - | 2,050 | 2,050 |
| 백 전 | 9 | 6,352 | - | 526 | 526 |
| 병 곡 | 29 | 27,977 | - | 1,250 | 1,250 |

자료 : 안전관리과

13. 도로

Roads

단위 : m, %

Unit : m, %

| 연 별 Year | 합 계 Grand total | | | | | 고속도로 High way | 일 반 국 도 General national road | | | | |
|-------------|-----------------|----------------|-----------------|-------------------|---------------|------------------|-------------------------------|---------------|-----------------|-------------------|---|
| | 계 Total | | 미포장 Un-paved | 미개통 Not Opened | | | 계 Total | | 미포장 Un-paved | 미개통 Not Opened | |
| | 포 장 Paved | 포장율 Rate | | | | | 포 장 Paved | 포장율 Rate | | | |
| 2008 | 452,483 | 322,923 | 71.4 | 44,560 | 85,000 | 54,160 | 78,243 | 78,243 | 100 | - | - |
| 2009 | 452,483 | 323,123 | 71.4 | 44,360 | 85,000 | 54,160 | 78,243 | 78,243 | 100 | - | - |
| 2010 | 457,358 | 339,888 | 74.3 | 105,850 | 11,620 | 61,030 | 78,788 | 78,788 | 100 | - | - |
| 2011 | 457,358 | 339,888 | 74.3 | 105,850 | 11,620 | 61,030 | 78,788 | 78,788 | 100 | - | - |
| 2012 | 457,358 | 339,888 | 74.3 | 105,850 | 11,620 | 61,030 | 78,788 | 78,788 | 100 | - | - |
| 2013 | 457,358 | 339,888 | 74.3 | 105,850 | 11,620 | 61,030 | 78,788 | 78,788 | 100 | - | - |

| 연 별 Year | 지 방 도 Provincial road | | | | | 군 도 Gun's road | | | | |
|-------------|-----------------------|----------------|-----------------|-------------------|----------|----------------|---------------|-----------------|-------------------|---------------|
| | 계 Total | | 미포장 Un-paved | 미개통 Not Opened | | 계 Total | | 미포장 Un-paved | 미개통 Not Opened | |
| | 포장 Paved | 포장율 Rate | | | | 포장 Paved | 포장율 Rate | | | |
| 2008 | 123,680 | 109,680 | 89 | 14,000 | - | 196,400 | 80,840 | 41 | 30,560 | 85,000 |
| 2009 | 123,680 | 109,680 | 89 | 14,000 | - | 196,400 | 81,040 | 41 | 30,360 | 85,000 |
| 2010 | 123,740 | 109,680 | 89 | 14,060 | - | 193,800 | 90,390 | 47 | 103,410 | - |
| 2011 | 123,740 | 109,680 | 89 | 14,060 | - | 193,800 | 90,390 | 47 | 103,410 | 32,300 |
| 2012 | 123,740 | 109,680 | 89 | 14,060 | - | 193,800 | 90,390 | 47 | 103,410 | 32,300 |
| 2013 | 123,740 | 109,680 | 89 | 14,060 | - | 193,800 | 90,390 | 47 | 103,410 | 32,300 |

자료 : 건설교통과

14. 도로 시설물 Road Facilities

단위 : 개소, m, m²

Unit : number, m, m²

| 연별 및 읍면별 Year & Eup Myeon | 보도육교 Pedestrian overpass | | | 지하보도 Pedestrian underpass | | | 지하차도 Underground roadway | | | 고가도로 Elevated road | | |
|---------------------------------------|-----------------------------|--------------|------------|------------------------------|--------------|------------|-----------------------------|--------------|------------|-----------------------|--------------|------------|
| | 개소 Number | 연장 Length | 면적 Area | 개소 Number | 연장 Length | 면적 Area | 개소 Number | 연장 Length | 면적 Area | 개소 Number | 연장 Length | 면적 Area |
| 2008 | - | - | - | - | - | - | - | - | - | - | - | - |
| 2009 | - | - | - | - | - | - | - | - | - | - | - | - |
| 2010 | - | - | - | - | - | - | - | - | - | - | - | - |
| 2011 | - | - | - | - | - | - | - | - | - | - | - | - |
| 2012 | - | - | - | - | - | - | - | - | - | - | - | - |
| 2013 | - | - | - | - | - | - | - | - | - | - | - | - |
| 함양 | - | - | - | - | - | - | - | - | - | - | - | - |
| 마천 | - | - | - | - | - | - | - | - | - | - | - | - |
| 휴천 | - | - | - | - | - | - | - | - | - | - | - | - |
| 유림 | - | - | - | - | - | - | - | - | - | - | - | - |
| 수동 | - | - | - | - | - | - | - | - | - | - | - | - |
| 지곡 | - | - | - | - | - | - | - | - | - | - | - | - |
| 안의 | - | - | - | - | - | - | - | - | - | - | - | - |
| 서하 | - | - | - | - | - | - | - | - | - | - | - | - |
| 서상 | - | - | - | - | - | - | - | - | - | - | - | - |
| 백전 | - | - | - | - | - | - | - | - | - | - | - | - |
| 병곡 | - | - | - | - | - | - | - | - | - | - | - | - |

자료 : 건설교통과

도 로 시 설 물(계속)

Road Facilities(cont'd)

단위 : 개소, m, m²Unit : number, m, m²

| 연별 및 읍면별 Year & Eup Myeon | 지 하 상 가 Underground shopping arcades | | | 터 널 Tunnels | | | 입 체 시 설 Solid facility | | | 가로등 Street lamps |
|---------------------------------------|--|--------------|------------|----------------|--------------|------------|---------------------------|--------------|------------|------------------------|
| | 개소 Number | 연장 Length | 면적 Area | 개소 Number | 연장 Length | 면적 Area | 개소 Number | 연장 Length | 면적 Area | 개소 Number |
| 2008 | - | - | - | - | - | - | - | - | - | 993 |
| 2009 | - | - | - | - | - | - | - | - | - | 1,102 |
| 2010 | - | - | - | - | - | - | - | - | - | 1,104 |
| 2011 | - | - | - | - | - | - | - | - | - | 1,126 |
| 2012 | - | - | - | - | - | - | - | - | - | 1,126 |
| 2013 | - | - | - | - | - | - | - | - | - | 1,164 |
| 함 양 | - | - | - | - | - | - | - | - | - | 804 |
| 마 천 | - | - | - | - | - | - | - | - | - | 33 |
| 휴 천 | - | - | - | - | - | - | - | - | - | 9 |
| 유 립 | - | - | - | - | - | - | - | - | - | 8 |
| 수 동 | - | - | - | - | - | - | - | - | - | 45 |
| 지 곡 | - | - | - | - | - | - | - | - | - | - |
| 안 의 | - | - | - | - | - | - | - | - | - | 176 |
| 서 하 | - | - | - | - | - | - | - | - | - | 34 |
| 서 상 | - | - | - | - | - | - | - | - | - | 28 |
| 백 전 | - | - | - | - | - | - | - | - | - | 19 |
| 병 곡 | - | - | - | - | - | - | - | - | - | 8 |

자료 : 건설교통과, 안전관리과

15. 교 량 Bridges

단위 : 개소, m

Unit : number, m

| 연 별 Year | 합 계 Grand Total | | | | | | 고속도로 Highway | |
|-------------|--------------------|-----------------|--------------------|-----------------|------------------------|---------------|--------------------|-----------------|
| | 계 Total | | 가 설 Constructed | | 미 가 설 Unconstructed | | 가 설 Constructed | |
| | 개 소 Place | 연 장 Length | 개 소 Place | 연 장 Length | 개 소 Place | 연 장 Length | 개 소 Place | 연 장 Length |
| 2008 | 184 | 17,764.4 | 184 | 17,764.4 | - | - | 103 | 13,822.2 |
| 2009 | 189 | 18,014.2 | 189 | 18,014.2 | - | - | 103 | 13,822.2 |
| 2010 | 269 | 21,017.2 | 269 | 21,017.2 | - | - | 103 | 13,822.2 |
| 2011 | 269 | 21,017.2 | 269 | 21,017.2 | - | - | 103 | 13,822.2 |
| 2012 | 269 | 21,017.2 | 269 | 21,017.2 | - | - | 103 | 13,822.2 |
| 2013 | 269 | 21,017.2 | 269 | 21,017.2 | - | - | 103 | 13,822.2 |

| 연 별 Year | 일 반 국 도 General national road | | | | | | 지 방 도 Provincial road | |
|-------------|----------------------------------|----------------|--------------------|----------------|------------------------|---------------|--------------------------|----------------|
| | 계 Total | | 가 설 Constructed | | 미 가 설 Unconstructed | | 계 Total | |
| | 개 소 Place | 연 장 Length | 개 소 Place | 연 장 Length | 개 소 Place | 연 장 Length | 개 소 Place | 연 장 Length |
| 2008 | 18 | 1,106.4 | 18 | 1,106.5 | - | - | 29 | 1,350.5 |
| 2009 | 18 | 1,106.4 | 18 | 1,106.5 | - | - | 34 | 1,653.3 |
| 2010 | 18 | 1,106.5 | 18 | 1,106.5 | - | - | 34 | 1,526.5 |
| 2011 | 18 | 1,106.5 | 18 | 1,106.5 | - | - | 34 | 1,526.5 |
| 2012 | 18 | 1,106.5 | 18 | 1,106.5 | - | - | 34 | 1,526.5 |
| 2013 | 18 | 1,106.5 | 18 | 1,106.5 | - | - | 34 | 1,526.5 |

자료 : 건설교통과

교 량 (계속)

Bridges (cont'd)

단위 : 개소, m

Unit : number, m

| 연 별 Year | 지 방 도 Provincial road | | | | 시 군 도 Si and Gun's road |
|-------------|--------------------------|----------------|------------------------|---------------|----------------------------|
| | 가 설 Constructed | | 미 가 설 Unconstructed | | 계 Total |
| | 개 소 Place | 연 장 Length | 개 소 Place | 연 장 Length | 개 소 Place |
| 2008 | 29 | 1,350.5 | - | - | 34 |
| 2009 | 34 | 1,653.3 | - | - | 34 |
| 2010 | 34 | 1,653.3 | - | - | 34 |
| 2011 | 34 | 1,653.3 | - | - | 34 |
| 2012 | 34 | 1,653.3 | - | - | 34 |
| 2013 | 34 | 1,653.3 | - | - | 34 |

| 연 별 Year | 시 군 도 Si and Gun's road | | | | |
|-------------|----------------------------|--------------------|----------------|------------------------|---------------|
| | 계 Total | 가 설 Constructed | | 미 가 설 Unconstructed | |
| | 연 장 Length | 개 소 Place | 연 장 Length | 개 소 Place | 연 장 Length |
| 2008 | 1,485.3 | 34 | 1,485.3 | - | - |
| 2009 | 1,432.3 | 34 | 1,432.3 | - | - |
| 2010 | 1,485.3 | 34 | 1,485.3 | - | - |
| 2011 | 1,485.3 | 34 | 1,485.3 | - | - |
| 2012 | 1,485.3 | 34 | 1,485.3 | - | - |
| 2013 | 1,485.3 | 34 | 1,485.3 | - | - |

16. 건설장비 Construction Machinery and Equipments

단위 : 대

Unit : each

| 연 별 Year | 합 계 Total | 불도저 Bulldozers | 굴삭기 Excavators | 로 더 Loaders | 지게차 Forklifts | 스크레이프 Scrapers | 덤프트럭 Dump trucks | 기중기 Cranes |
|-------------|--------------|-------------------|-------------------|----------------|------------------|-------------------|---------------------|---------------|
| 2008 | 409 | - | 204 | 35 | 144 | - | 22 | 4 |
| 2009 | 510 | 1 | 220 | 35 | 161 | - | 35 | 4 |
| 2010 | 538 | 1 | 213 | 30 | 170 | - | 52 | 4 |
| 2011 | 570 | - | 242 | 36 | 178 | - | 45 | 4 |
| 2012 | 570 | - | 242 | 36 | 178 | - | 45 | 4 |
| 2013 | 646 | 1 | 297 | 39 | 197 | - | 50 | 4 |

| 연 별 Year | 그레이더 Graders | 롤 러 Rollers | 콘크리트 Concrete | | | | |
|-------------|-----------------|----------------|-------------------------|------------------|---------------------|----------------------|--------------|
| | | | 배칭프랜트 Batching plant | 피니셔 Finishers | 살포기 Distributors | 믹서트럭 Mixer trucks | 펌 프 Pumps |
| 2008 | - | 3 | - | - | - | 37 | 1 |
| 2009 | - | 4 | - | - | - | 26 | 4 |
| 2010 | - | 8 | - | - | - | 30 | 8 |
| 2011 | - | 9 | - | - | - | 29 | 8 |
| 2012 | - | 9 | - | - | - | 29 | 8 |
| 2013 | 1 | 7 | - | - | - | 29 | 8 |

자료 : 건설교통과

건설장비(계속)

Construction Machinery and Equipments(cont'd)

단위 : 대

Unit : each

| 연 별 Year | 아스팔트 Asphalt | | | 골재살포기 Aggregate distributors | 쇄석기 Crushers | 공기압축기 Compressors |
|-------------|------------------------|------------------|---------------------|---------------------------------|-----------------|----------------------|
| | 믹싱프랜트 Mixing Plants | 휘니셔 Finishers | 살포기 Distributors | | | |
| 2008 | - | - | - | - | - | - |
| 2009 | - | - | - | - | 1 | 15 |
| 2010 | - | 1 | - | - | 1 | 6 |
| 2011 | - | 1 | - | - | 2 | 5 |
| 2012 | - | 1 | - | - | 2 | 5 |
| 2013 | - | 1 | - | - | 1 | 1 |

| 연 별 Year | 천공기 Boring machine | 사리채취기 Gravel Collectors | 준설선 Dredgers | 노상안전기 Road Stabilizers | 항타 및 항발기 Rock drills | 기 타 Others |
|-------------|-----------------------|----------------------------|-----------------|---------------------------|-------------------------|---------------|
| 2008 | 3 | - | - | - | - | - |
| 2009 | 4 | - | - | - | - | - |
| 2010 | 14 | - | - | - | - | - |
| 2011 | 9 | - | - | - | - | 2 |
| 2012 | 9 | - | - | - | - | 2 |
| 2013 | 10 | - | - | - | - | - |

XI. 교통 · 관광 및 정보통신
TRANSPORTATION TOURISM &
INFORMATION TELECOMMUNICATIONS

1. 자동차 등록 Registered Motor Vehicles

단위 : 대

Unit : each

| 연별 및 월 별 Year & Monthly | 합 계 Total | | | 승용차 Passenger cars | | | 화물차 Trucks | | | | | |
|--------------------------------------|------------------------|----------------|------------------------|------------------------|----------------|------------------------|------------------------|----------------|------------------------|-----------|--------------|------------|
| | 관 용 Govern- ment | 자가용 Private | 영업용 Comm- ercial | 관 용 Govern- ment | 자가용 Private | 영업용 Comm- ercial | 관 용 Govern- ment | 자가용 Private | 영업용 Comm- ercial | | | |
| 2008 | 14,893 | 132 | 14,410 | 351 | 9,386 | 38 | 9,212 | 136 | 4,645 | 66 | 4,452 | 127 |
| 2009 | 16,036 | 164 | 15,511 | 361 | 10,334 | 46 | 10,154 | 134 | 4,838 | 80 | 4,621 | 137 |
| 2010 | 17,572 | 168 | 17,041 | 363 | 11,745 | 45 | 11,554 | 146 | 4,984 | 84 | 4,773 | 127 |
| 2011 | 20,262 | 164 | 19,682 | 416 | 14,313 | 45 | 14,067 | 201 | 5,134 | 80 | 4,927 | 127 |
| 2012 | 20,262 | 164 | 19,682 | 416 | 14,313 | 45 | 14,067 | 201 | 5,134 | 80 | 4,927 | 127 |
| 2013 | 30,243 | 166 | 25,482 | 4,595 | 23,830 | 41 | 19,565 | 4,224 | 5,480 | 83 | 5,252 | 145 |
| 1월 Jan. | 27,906 | 170 | 25,238 | 2,498 | 21,741 | 45 | 19,480 | 2,216 | 5,289 | 80 | 5,084 | 125 |
| 2월 Feb. | 28,289 | 168 | 25,598 | 2,523 | 22,113 | 45 | 19,828 | 2,240 | 5,301 | 80 | 5,096 | 125 |
| 3월 Mar. | 28,448 | 168 | 25,758 | 2,562 | 22,282 | 45 | 19,961 | 2,276 | 5,330 | 80 | 5,125 | 125 |
| 4월 Apr. | 28,840 | 168 | 26,003 | 2,669 | 22,597 | 45 | 20,169 | 2,383 | 5,357 | 80 | 5,125 | 125 |
| 5월 May. | 29,714 | 177 | 26,473 | 3,064 | 22,806 | 45 | 20,199 | 2,562 | 5,376 | 80 | 5,161 | 135 |
| 6월 Jun. | 29,836 | 178 | 26,383 | 3,275 | 22,904 | 46 | 20,094 | 2,764 | 5,398 | 80 | 5,177 | 141 |
| 7월 Jul. | 30,149 | 175 | 26,333 | 3,641 | 23,170 | 44 | 20,022 | 3,104 | 5,423 | 80 | 5,198 | 145 |
| 8월 Aug. | 30,343 | 177 | 26,244 | 3,922 | 23,366 | 44 | 19,922 | 3,370 | 5,423 | 80 | 5,199 | 144 |
| 9월 Sep. | 30,518 | 176 | 26,198 | 4,144 | 23,497 | 42 | 19,880 | 3,575 | 5,440 | 81 | 5,215 | 144 |
| 10월 Oct. | 30,635 | 177 | 26,088 | 4,370 | 23,605 | 41 | 19,765 | 3,799 | 5,462 | 82 | 5,238 | 142 |
| 11월 Nov. | 30,784 | 178 | 26,029 | 4,577 | 23,727 | 41 | 19,688 | 3,998 | 5,479 | 83 | 5,253 | 143 |
| 12월 Dec. | 30,243 | 166 | 25,482 | 4,595 | 23,830 | 41 | 19,565 | 4,224 | 5,480 | 83 | 5,252 | 145 |

자료 : 민원과

주 : 1) 이륜차미포함

2) 각년도 수치는 누계치임

자 동 차 등 록 (계속)

Registered Motor Vehicles (cont'd)

단위 : 대

Unit : each

| 연별 및 월 별 Year & Monthly | 승합차 Buses | | | 특수차 Special cars | | | 이륜자동차 Motor cycles | | | | |
|--------------------------------------|------------------------|----------------|------------------------|------------------------|----------------|------------------------|--------------------|------------------------|----------------|----------|----------|
| | 관 용 Govern- ment | 자가용 Private | 영업용 Comm- ercial | 관 용 Govern- ment | 자가용 Private | 영업용 Comm- ercial | | 관 용 Govern- ment | 자가용 Private | | |
| 2008 | 825 | 27 | 723 | 75 | 37 | 1 | 23 | 13 | - | - | - |
| 2009 | 817 | 35 | 705 | 77 | 47 | 3 | 31 | 13 | - | - | - |
| 2010 | 799 | 36 | 688 | 75 | 44 | 3 | 26 | 15 | - | - | - |
| 2011 | 774 | 35 | 667 | 72 | 41 | 4 | 21 | 16 | - | - | - |
| 2012 | 774 | 35 | 667 | 72 | 41 | 4 | 21 | 16 | - | - | - |
| 2013 | 889 | 39 | 639 | 211 | 44 | 3 | 26 | 15 | - | - | - |
| 1월 Jan. | 834 | 42 | 650 | 142 | 42 | 3 | 24 | 15 | - | - | - |
| 2월 Feb. | 833 | 40 | 650 | 143 | 42 | 3 | 24 | 15 | - | - | - |
| 3월 Mar. | 834 | 40 | 648 | 146 | 42 | 3 | 24 | 15 | - | - | - |
| 4월 Apr. | 844 | 40 | 658 | 146 | 42 | 3 | 24 | 15 | - | - | - |
| 5월 May. | 859 | 40 | 662 | 157 | 42 | 3 | 24 | 15 | - | - | - |
| 6월 Jun. | 863 | 39 | 661 | 163 | 42 | 3 | 24 | 15 | - | - | - |
| 7월 Jul. | 874 | 38 | 658 | 178 | 41 | 3 | 24 | 14 | - | - | - |
| 8월 Aug. | 887 | 40 | 656 | 191 | 41 | 3 | 24 | 14 | - | - | - |
| 9월 Sep. | 892 | 40 | 654 | 198 | 41 | 3 | 24 | 14 | - | - | - |
| 10월 Oct. | 885 | 41 | 641 | 203 | 42 | 3 | 25 | 14 | - | - | - |
| 11월 Nov. | 890 | 41 | 641 | 208 | 43 | 3 | 25 | 15 | - | - | - |
| 12월 Dec. | 889 | 39 | 639 | 211 | 44 | 3 | 26 | 14 | - | - | - |

2. 업종별 운수업체 Transportation Companies, by Type of Business

단위 : 여객/명, 화물/톤

Unit : each

| 연별 및 읍면별 Year & Eup, Myeon | 여객 Passenger | | | | | | | | | |
|--|------------------------|------------------------------|---------------------------|------------------------------|--------------------------|------------------------------|------------------------|------------------------------|-------------------------|------------------------------|
| | 계 Total | | 농어촌버스 Inter-city buses | | 시외버스 Intra-city buses | | 택시 Taxi | | 전세버스 Chartered buses | |
| | 등록대수 No. of cars | 수송인원 No. of passengers | 등록대수 No. of cars | 수송인원 No. of passengers | 등록대수 No. of cars | 수송인원 No. of passengers | 등록대수 No. of cars | 수송인원 No. of passengers | 등록대수 No. of cars | 수송인원 No. of passengers |
| 2008 | 182 | - | 20 | - | 19 | - | 119 | - | 24 | - |
| 2009 | 183 | - | 20 | - | 22 | - | 118 | - | 23 | - |
| 2010 | 182 | - | 20 | - | 22 | - | 118 | - | 22 | - |
| 2011 | 174 | - | 40 | - | 44 | - | 236 | - | 14 | - |
| 2012 | 176 | - | 20 | - | 22 | - | 118 | - | 16 | - |
| 2013 | 176 | - | 20 | - | 22 | - | 118 | - | 20 | - |
| 함양 | 157 | - | 20 | - | 22 | - | 99 | - | 16 | - |
| 마천 | 3 | - | - | - | - | - | 3 | - | - | - |
| 휴천 | - | - | - | - | - | - | - | - | - | - |
| 유림 | - | - | - | - | - | - | - | - | - | - |
| 수동 | 3 | - | - | - | - | - | 3 | - | - | - |
| 지곡 | - | - | - | - | - | - | - | - | - | - |
| 안의 | 8 | - | - | - | - | - | 8 | - | - | - |
| 서하 | - | - | - | - | - | - | - | - | - | - |
| 서상 | 5 | - | - | - | - | - | 5 | - | - | - |
| 백전 | - | - | - | - | - | - | - | - | - | - |
| 병곡 | - | - | - | - | - | - | - | - | - | - |

자료 : 건설교통과

업종별 운수업체 (계속)

Transportation Companies, by Type of Business(cont'd)

단위 : 여객/명, 화물/톤

Unit : each

| 연별 및 읍면별 Year & Eup, Myeon | 화물 Freight | | | | | | | |
|--|------------------------|------------------------------|------------------------|------------------------------|------------------------|------------------------------|------------------------|------------------------------|
| | 계 Total | | 일반 General cargo | | 개별 Individual cargo | | 용달 Delivery cargo | |
| | 등록대수 No. of cars | 수송인원 No. of passengers | 등록대수 No. of cars | 수송인원 No. of passengers | 등록대수 No. of cars | 수송인원 No. of passengers | 등록대수 No. of cars | 수송인원 No. of passengers |
| 2008 | 130 | - | 25 | - | 45 | - | 60 | - |
| 2009 | 144 | - | 28 | - | 58 | - | 58 | - |
| 2010 | 144 | - | 28 | - | 58 | - | 58 | - |
| 2011 | 139 | - | 35 | - | 56 | - | 48 | - |
| 2012 | 136 | - | 35 | - | 53 | - | 48 | - |
| 2013 | 136 | - | 42 | - | 54 | - | 60 | - |
| 함양 | 82 | - | 27 | - | 32 | - | 23 | - |
| 마천 | 3 | - | - | - | - | - | 3 | - |
| 휴천 | 2 | - | - | - | 1 | - | 1 | - |
| 유림 | 1 | - | - | - | 1 | - | - | - |
| 수동 | 15 | - | 1 | - | 7 | - | 7 | - |
| 지곡 | 8 | - | 1 | - | 3 | - | 4 | - |
| 안의 | 16 | - | 6 | - | 7 | - | 3 | - |
| 서하 | 2 | - | - | - | 1 | - | 1 | - |
| 서상 | 3 | - | - | - | - | - | 3 | - |
| 백전 | 2 | - | - | - | 1 | - | 1 | - |
| 병곡 | 2 | - | - | - | - | - | 2 | - |

3. 주차장 Parking Lot

단위 : 개소, m²

Unit : number, m²

| 연별 및 읍면별 Year & Eup, Myeon | 계 Grand total | | | | | | 노상 Street parking | |
|--|---------------|--------------|--------------|--------------|--------------|--------------|-------------------|-------------|
| | 계 Total | | 공영 Public | | 민영 Private | | 공영 Public | |
| | 개소 Number | 면수 Space | 개소 Number | 면수 Space | 개소 Number | 면수 Space | 개소 Number | 면수 Space |
| 2008 | 620 | 5,965 | 47 | 2,924 | 573 | 3,041 | 17 | 920 |
| 2009 | 879 | 6,789 | 47 | 2,924 | 832 | 3,865 | 17 | 920 |
| 2010 | 395 | 4,842 | 42 | 2,800 | 353 | 2,042 | 14 | 764 |
| 2011 | 396 | 4,700 | 43 | 2,658 | 353 | 2,042 | 14 | 764 |
| 2012 | 397 | 4,728 | 44 | 2,686 | 353 | 2,042 | 14 | 764 |
| 2013 | 397 | 4,728 | 44 | 2,686 | 353 | 2,042 | 14 | 764 |
| 함양 | - | - | - | - | - | - | - | - |
| 마천 | - | - | - | - | - | - | - | - |
| 휴천 | - | - | - | - | - | - | - | - |
| 유림 | - | - | - | - | - | - | - | - |
| 수동 | - | - | - | - | - | - | - | - |
| 지곡 | - | - | - | - | - | - | - | - |
| 안의 | - | - | - | - | - | - | - | - |
| 서하 | - | - | - | - | - | - | - | - |
| 서상 | - | - | - | - | - | - | - | - |
| 백전 | - | - | - | - | - | - | - | - |
| 병곡 | - | - | - | - | - | - | - | - |

자료 : 건설교통과

주차장 (계속) Parking Lot (cont'd)

단위 : 개소, m²

Unit : number, m²

| 연별 및 읍면별 Year & Eup, Myeon | 노외 Non-Street parking | | | | 건축물부설 Attached to buildings | | | |
|--|-----------------------|--------------|--------------|-------------|-----------------------------|-------------|--------------|--------------|
| | 공영 Public | | 민영 Private | | 공영 Public | | 민영 Private | |
| | 개소 Number | 면수 Space | 개소 Number | 면수 Space | 개소 Number | 면수 Space | 개소 Number | 면수 Space |
| 2008 | 25 | 1,891 | 2 | 61 | 5 | 113 | 571 | 2,980 |
| 2009 | 25 | 1,891 | 2 | 61 | 5 | 113 | 668 | 3,587 |
| 2010 | 25 | 1,891 | 2 | 61 | 5 | 113 | 830 | 3,804 |
| 2011 | 26 | 1,842 | 2 | 61 | 5 | 113 | - | - |
| 2012 | 24 | 1,781 | 2 | 61 | 5 | 113 | 351 | 1,981 |
| 2013 | 25 | 1,809 | 2 | 61 | 11 | 59 | 936 | 4,614 |
| | 26 | 1,839 | 2 | 61 | 15 | 73 | 1,006 | 4,967 |
| 함양 | - | - | - | - | - | - | - | - |
| 마천 | - | - | - | - | 2 | 8 | 632 | 3,935 |
| 휴천 | - | - | - | - | - | - | 15 | 32 |
| 유림 | - | - | - | - | 1 | 3 | 14 | 84 |
| 수동 | - | - | - | - | - | - | 3 | 10 |
| 지곡 | - | - | - | - | 1 | 5 | 60 | 251 |
| 안의 | - | - | - | - | - | - | 73 | 86 |
| 서하 | - | - | - | - | 8 | 50 | 162 | 493 |
| 서상 | - | - | - | - | 1 | 3 | 13 | 14 |
| 백전 | - | - | - | - | 2 | 4 | 31 | 58 |
| 병곡 | - | - | - | - | - | - | 2 | 2 |

자료 : 건설교통과(노외), 민원과(부설)

4. 관광사업체 등록

Registration of Tourist Service Establishments

단위 : 개

Unit : number

| 연별 및 읍면별 Year & Eup, Myeon | 여행업 Travel agencies | | | 관광숙박업 Tourist accommodations | | | | | 관광객이용시설업 Tourist entertainment facilities | | | | | | |
|--|------------------------|----------------|-----------------|---------------------------------|-----------------|-----------------|-----------|-----------------|--|------------------|------------------|------------------|----------------|----------------|-------------------------------|
| | 일반 General | 국내 Domestic | 국외 Over-seas | 호텔업 | | | | 휴양 콘도 미니업 | 전문 휴양업 | 종합휴양업 | | 자동차 야영장 영업 | 관광 유람 선업 | 관광 공연 장업 | 외국인 전용 관광 기념품 판매업 |
| | | | | 관광 호텔업 | 수상 관광 호텔업 | 한국 전통 호텔업 | 가족 호텔업 | | | 제1종 종합 휴양업 | 제2종 종합 휴양업 | | | | |
| 2008 | - | 2 | 2 | - | - | - | - | - | - | - | - | - | - | - | - |
| 2009 | - | 2 | 2 | - | - | - | - | - | - | - | - | - | - | - | - |
| 2010 | - | 2 | 2 | - | - | - | - | - | - | - | - | - | - | - | - |
| 2011 | - | 2 | 2 | - | - | - | - | - | - | - | - | - | - | - | - |
| 2012 | - | 2 | 2 | - | - | - | - | - | - | - | - | - | - | - | - |
| 2013 | - | 2 | 2 | - | - | - | - | - | - | - | - | - | - | - | - |
| 함양 | - | 1 | 1 | - | - | - | - | - | - | - | - | - | - | - | - |
| 마천 | - | - | - | - | - | - | - | - | - | - | - | - | - | - | - |
| 휴천 | - | - | - | - | - | - | - | - | - | - | - | - | - | - | - |
| 유림 | - | - | - | - | - | - | - | - | - | - | - | - | - | - | - |
| 수동 | - | - | - | - | - | - | - | - | - | - | - | - | - | - | - |
| 지곡 | - | - | - | - | - | - | - | - | - | - | - | - | - | - | - |
| 안의 | - | 1 | 1 | - | - | - | - | - | - | - | - | - | - | - | - |
| 서하 | - | - | - | - | - | - | - | - | - | - | - | - | - | - | - |
| 서상 | - | - | - | - | - | - | - | - | - | - | - | - | - | - | - |
| 백전 | - | - | - | - | - | - | - | - | - | - | - | - | - | - | - |
| 병곡 | - | - | - | - | - | - | - | - | - | - | - | - | - | - | - |

자료 : 문화관광과

관광사업체 등록(계속)

Registration of Tourist Service Establishments(cont'd)

단위 : 개

Unit : number

| 연별 및 읍면별 Year & Eup, Myeon | 국제 회의업 | | 카지노업 | 유원시설업 | | | 관광편의시설업 Tourist convenience facilities | | | | | | | |
|--|----------|----------|----------|-----------------|-----------------|-----------------|--|-----------------------|-----------|-----------------|-----------|-----------|-----------|-----------|
| | 시설업 | 기획업 | | 종합 유원 시설업 | 일반 유원 시설업 | 기타 유원 시설업 | 관광 유흥 음식 점업 | 외국인 전용 음식 점업 | 관광 식당업 | 시내 순환 관광업 | 관광 사진업 | 관광 패션업 | 관광 캐도업 | 한옥 체험업 |
| 2008 | - | - | - | - | - | - | - | - | - | - | - | - | - | - |
| 2009 | - | - | - | - | - | - | - | - | - | - | - | - | - | - |
| 2010 | - | - | - | - | - | - | - | - | - | - | - | - | - | 2 |
| 2011 | - | - | - | - | - | - | - | - | - | - | - | - | - | 3 |
| 2012 | - | - | - | - | - | - | - | 1 | - | - | - | - | - | 5 |
| 2013 | - | - | - | - | - | - | - | 1 | - | - | - | - | - | 5 |
| 함양 | - | - | - | - | - | - | - | 1 | - | - | - | - | - | - |
| 마천 | - | - | - | - | - | - | - | - | - | - | - | - | - | - |
| 휴천 | - | - | - | - | - | - | - | - | - | - | - | - | - | - |
| 유림 | - | - | - | - | - | - | - | - | - | - | - | - | - | - |
| 수동 | - | - | - | - | - | - | - | - | - | - | - | - | - | 1 |
| 지곡 | - | - | - | - | - | - | - | - | - | - | - | - | - | 3 |
| 안의 | - | - | - | - | - | - | - | - | - | - | - | - | - | - |
| 서하 | - | - | - | - | - | - | - | - | - | - | - | - | - | 1 |
| 서상 | - | - | - | - | - | - | - | - | - | - | - | - | - | - |
| 백전 | - | - | - | - | - | - | - | - | - | - | - | - | - | - |
| 병곡 | - | - | - | - | - | - | - | - | - | - | - | - | - | - |

주 : 1) 관광음식점업 및 외국인전용음식점업은 관광편의시설업에서 포함

5. 관광객수 및 관광수입

Number of Tourists and Tourism Receipts

단위 : 명, 천원

Unit : person, thousand won

| 연별 및 월 별 Year Monthly | 집 계 관광지수 | 관 광 객 (명) Tourists | | | 관 광 수 입 (천원) Tourism receipts | | |
|--------------------------------|-------------|-----------------------|------------------|----------------|----------------------------------|----------------------|----------------------------|
| | | 계 Total | 내국인 Domestic | 외국인 Foreign | 계 Total | 내 화 Korean won | 외 화 Foreign currency |
| 2008 | 5 | 1,254,610 | 1,252,004 | 2,606 | 2,424,590 | 2,420,938 | 3,652 |
| 2009 | 5 | 2,480,157 | 2,477,560 | 2,597 | 4,960,314 | 4,955,120 | 5,194 |
| 2010 | 5 | 3,085,950 | 3,068,294 | 17,656 | 6,171,900 | 6,136,588 | 35,312 |
| 2011 | 5 | 3,380,939 | 3,363,837 | 17,102 | 6,761,878 | 6,727,674 | 34,204 |
| 2012 | 5 | 4,509,125 | 4,489,453 | 19,672 | 9,018,250 | 8,978,906 | 39,344 |
| 2013 | 5 | 4,055,835 | 4,036,055 | 19,780 | 9,018,250 | 8,978,906 | 39,344 |
| 1월 Jan. | 5 | 61,393 | 61,241 | 152 | 90,856 | 90,344 | 512 |
| 2월 Feb. | 5 | 50,127 | 49,992 | 135 | 83,384 | 82,532 | 852 |
| 3월 Mar. | 5 | 88,909 | 88,620 | 289 | 152,042 | 150,238 | 1,804 |
| 4월 Apr. | 5 | 132,269 | 131,216 | 1,053 | 262,376 | 260,816 | 1,560 |
| 5월 May. | 5 | 247,829 | 245,561 | 2,268 | 490,424 | 488,014 | 2,410 |
| 6월 Jun. | 5 | 247,629 | 245,561 | 2,068 | 656,534 | 653,090 | 3,444 |
| 7월 Jul. | 5 | 851,915 | 847,813 | 4,102 | 1,998,972 | 1,992,610 | 6,362 |
| 8월 Aug. | 5 | 971,484 | 968,318 | 3,166 | 2,491,506 | 2,486,012 | 5,494 |
| 9월 Sep. | 5 | 453,489 | 451,341 | 2,148 | 927,714 | 923,264 | 4,450 |
| 10월 Oct. | 5 | 361,000 | 357,529 | 3,471 | 715,290 | 710,360 | 4,930 |
| 11월 Nov. | 5 | 511,663 | 511,076 | 587 | 996,052 | 991,544 | 4,508 |
| 12월 Dec. | 5 | 78,128 | 77,787 | 341 | 153,100 | 150,082 | 3,018 |

자료 : 문화관광과

주 : 주요관광지만을 대상으로 방문객수를 중복집계 하였기 때문에 실제 방문객수와 차이가 있을 수 있음

6. 주요관광지 및 관광객수

Major Tourist Attractions and Number of Tourists

단위 : 천㎡, 명

Unit : 천㎡, person

| 연 별 Year | 위 치 Location | 지정일자 Date of designation | 면적(천㎡) Area | 특 색 Characteristics | 관 광 객 (명) Tourists | | |
|-------------|-----------------|-----------------------------|----------------|------------------------|-----------------------|------------------|----------------|
| | | | | | 계 Total | 내국인 Domestic | 외국인 Foreign |
| 2008 | - | - | 75,098 | - | 1,212,895 | 1,210,469 | 2,426 |
| 2009 | - | - | 75,098 | - | 15,447,921 | 15,379,721 | 68,200 |
| 2010 | - | - | 75,098 | - | 3,054,572 | 3,036,982 | 17,590 |
| 2011 | - | - | 75,098 | - | 3,380,939 | 3,363,837 | 17,102 |
| 2012 | - | - | 75,098 | - | 4,506,205 | 4,489,451 | 16,754 |
| 2013 | - | - | 75,098 | - | 4,214,680 | 4,212,779 | 1,901 |
| 상림공원 | 함양읍 대덕, 운림리 | 61. 5.20 | | 천연기념물 제154호 | 3,344,720 | 3,344,118 | 602 |
| 백 무 동 | 마천면 강청리 | 83. 3.11 | | 국립공원 | 176,415 | 175,979 | 436 |
| 추성계곡 | 마천면 추성리 | 67.12.29 | | 국립공원 | 122,976 | 122,673 | 303 |
| 농 월 정 | 안의면 월림리 | 93.11. 9 | | 산악계곡형 휴양지 | 217,849 | 217,786 | 63 |
| 일두고택 | 지곡면 개평리 | 2011. 1. 1 | | 중요민속자료 제186호 | 162,675 | 162,464 | 211 |
| 용추계곡 | 안의면 상원리 | 83.11.18 | | 군립공원 | 190,045 | 189,759 | 286 |

자료 : 문화관광과

7. 우편시설 Postal Service Facilities

단위 : 개

Unit : each

| 연별 및 읍면별 Year & Eup, Myeon | 우체국수 Number of post office | | | | | | | 직원수 No. of staffs |
|-------------------------------|----------------------------|----------------------------|---------------------------|----------------------------|-----------------------------|-----------------------------|------------------------|----------------------|
| | 계 Total | 일반국 General post office | 분 국 Branch post office | 별정국 Special post office | 군우국 Military post office | 분 실 Detached post office | 우편취급국 Postal agency | |
| 2008 | 12 | 6 | - | 5 | - | - | 1 | 83 |
| 2009 | 12 | 6 | - | 5 | - | - | 1 | 82 |
| 2010 | 12 | 6 | - | 5 | - | - | 1 | 82 |
| 2011 | 12 | 6 | - | 5 | - | - | 1 | 82 |
| 2012 | 12 | 6 | - | 5 | - | - | 1 | 83 |
| 2013 | 12 | 6 | - | 5 | - | - | 1 | 83 |
| 함 양 | 2 | 1 | - | - | - | - | 1 | 40 |
| 마 천 | 1 | 1 | - | - | - | - | - | 6 |
| 휴 천 | 1 | - | - | 1 | - | - | - | 3 |
| 유 림 | 1 | 1 | - | - | - | - | - | 3 |
| 수 동 | 1 | 1 | - | - | - | - | - | 3 |
| 지 곡 | 1 | - | - | 1 | - | - | - | 3 |
| 안 의 | 1 | 1 | - | - | - | - | - | 13 |
| 서 하 | 1 | - | - | 1 | - | - | - | 3 |
| 서 상 | 1 | 1 | - | - | - | - | - | 3 |
| 백 전 | 1 | - | - | 1 | - | - | - | 3 |
| 병 곡 | 1 | - | - | 1 | - | - | - | 3 |

자료 : 함양우체국

8. 우편물취급 Handling of Postal Matters

단위 : 천통

Unit : 1000 letters

| 연별 및 읍면별 Year & Eup, Myeon | 국 내 Domestic | | | | | | | |
|--|----------------|-----------------|------------------|-----------------|------------------|-----------------|----------------|-----------------|
| | 총 계 Total | | 일 반 General mail | | 특 수 Special mail | | 소 포 Parcel | |
| | 접 수 Receipt | 배 달 Delivery | 접 수 Receipt | 배 달 Delivery | 접 수 Receipt | 배 달 Delivery | 접 수 Receipt | 배 달 Delivery |
| 2008 | 1,999 | 4,028 | 1,639 | 3,690 | 137 | 242 | 220 | 96 |
| 2009 | 1,804 | 4,496 | 1,458 | 4,138 | 96 | 248 | 250 | 110 |
| 2010 | 1,804 | 4,502 | 1,458 | 4,145 | 96 | 248 | 250 | 109 |
| 2011 | 1,974 | 4,451 | 1,582 | 4,084 | 133 | 250 | 260 | 117 |
| 2012 | 1,929 | 4,367 | 1,517 | 3,980 | 121 | 257 | 291 | 130 |
| 2013 | 1,799 | 4,395 | 1,375 | 3,966 | 75 | 271 | 348 | 158 |
| 함 양 | 1,217 | 3,238 | 1,072 | 2,909 | 46 | 213 | 99 | 116 |
| 마 천 | 55 | 291 | 37 | 264 | 4 | 13 | 14 | 14 |
| 휴 천 | 37 | - | 15 | - | - | - | 22 | - |
| 유 립 | 27 | - | 16 | - | 2 | - | 9 | - |
| 수 동 | 53 | - | 28 | - | 7 | - | 18 | - |
| 지 곡 | 57 | - | 27 | - | 3 | - | 27 | - |
| 안 의 | 137 | 866 | 77 | 793 | 10 | 45 | 50 | 28 |
| 서 하 | 42 | - | 14 | - | - | - | 28 | - |
| 서 상 | 52 | - | 36 | - | 3 | - | 13 | - |
| 백 전 | 55 | - | 20 | - | - | - | 35 | - |
| 병 곡 | 66 | - | 33 | - | - | - | 33 | - |

자료 : 함양우체국

우편물 취급(계속) Handling of Postal Matters(cont'd)

단위 : 천통

Unit : 1000 letters

| 연별및 읍면별 Year & Eup, Myeon | 국 제 International | | | | | | | |
|---|-------------------|-----------------|------------------|-----------------|------------------|-----------------|----------------|-----------------|
| | 총 계 Total | | 일 반 General mail | | 특 수 Special mail | | 소 포 Parcel | |
| | 접 수 Receipt | 배 달 Delivery | 접 수 Receipt | 배 달 Delivery | 접 수 Receipt | 배 달 Delivery | 접 수 Receipt | 배 달 Delivery |
| 2008 | 2.32 | 8.20 | 1.03 | 7.20 | 1.20 | 0.74 | 0.10 | 0.26 |
| 2009 | 5.04 | 7.69 | 1.93 | 6.80 | 2.80 | 0.61 | 0.32 | 0.28 |
| 2010 | 5.04 | 7.64 | 1.93 | 6.79 | 2.80 | 0.57 | 0.32 | 0.28 |
| 2011 | 2.73 | 6.23 | 0.78 | 5.38 | 1.78 | 0.56 | 0.20 | 0.29 |
| 2012 | 2.45 | 2.65 | 0.37 | 1.73 | 1.98 | 0.65 | 0.10 | 0.27 |
| 2013 | 2.31 | 4.41 | 0.86 | 3.51 | 1.33 | 0.60 | 0.12 | 0.30 |
| 함 양 | 1.31 | 4.20 | 0.23 | 3.49 | 0.99 | 0.47 | 0.09 | 0.22 |
| 마 천 | 0.08 | 0.08 | 0.07 | 0.01 | 0.01 | 0.05 | - | 0.04 |
| 휴 천 | 0.01 | - | - | - | 0.01 | - | - | - |
| 유 립 | 0.03 | - | - | - | 0.03 | - | - | - |
| 수 동 | 0.03 | - | 0.01 | - | 0.02 | - | - | - |
| 지 곡 | 0.55 | - | 0.50 | - | 0.05 | - | - | - |
| 안 의 | 0.08 | 0.13 | 0.02 | 0.01 | 0.03 | 0.08 | 0.03 | 0.04 |
| 서 하 | 0.08 | - | 0.03 | - | 0.05 | - | - | - |
| 서 상 | 0.06 | - | - | - | 0.06 | - | - | - |
| 백 전 | 0.03 | - | - | - | 0.03 | - | - | - |
| 병 곡 | 0.05 | - | - | - | 0.05 | - | - | - |

9. 우편요금수입 Receipts from Postal Charges

단위 : 천원

Unit : 1000 won

| 연별 및 읍면별 Year & Eup, Myeon | 총 계 Total | | 보 통 General mail | |
|--|------------------|----------------------|------------------|----------------------|
| | 국 내 Domestic | 국 제 International | 국 내 Domestic | 국 제 International |
| 2008 | 1,453,058 | 57,060 | 402,400 | 1,042 |
| 2009 | 1,401,894 | 107,354 | 379,386 | 1,504 |
| 2010 | 1,401,894 | 108,454 | 379,386 | 1,504 |
| 2011 | 1,605,292 | 96,031 | 395,589 | 844 |
| 2012 | 1,698,822 | 104,631 | 407,578 | 609 |
| 2013 | 1,784,709 | 110,379 | 373,094 | 606 |
| 합 양 | 732,752 | 66,748 | 268,274 | 513 |
| 마 천 | 80,831 | 4,794 | 11,064 | 17 |
| 휴 천 | 89,666 | 846 | 6,214 | 4 |
| 유 립 | 48,856 | 1,777 | 7,113 | 1 |
| 수 동 | 92,641 | 14,914 | 10,254 | 17 |
| 지 곡 | 118,123 | 3,571 | 10,351 | 1 |
| 안 의 | 207,409 | 6,790 | 24,925 | 18 |
| 서 하 | 106,912 | 2,359 | 5,464 | 25 |
| 서 상 | 78,117 | 3,881 | 12,361 | 1 |
| 백 전 | 114,696 | 1,787 | 6,708 | 9 |
| 병 곡 | 114,706 | 2,912 | 10,366 | — |

자료 : 함양우체국

우편요금수입 (계속)

Receipts from Postal Charges (cont'd)

단위 : 천원

Unit : 1000 won

| 연별 및 읍면별 Year & Eup, Myeon | 특 수 Special mail | | 소 포 Parcel | |
|--|------------------|----------------------|------------------|----------------------|
| | 국 내 Domestic | 국 제 International | 국 내 Domestic | 국 제 International |
| 2008 | 259,741 | 52,148 | 790,916 | 3,869 |
| 2009 | 178,134 | 101,797 | 844,374 | 5,153 |
| 2010 | 178,134 | 101,797 | 844,374 | 5,153 |
| 2011 | 247,483 | 88,602 | 962,220 | 6,585 |
| 2012 | 235,321 | 99,275 | 1,055,923 | 4,747 |
| 2013 | 172,362 | 104,878 | 1,239,253 | 4,895 |
| 함 양 | 94,478 | 62,240 | 370,000 | 3,995 |
| 마 천 | 8,111 | 4,670 | 61,656 | 107 |
| 휴 천 | 3,084 | 817 | 80,368 | 25 |
| 유 립 | 5,251 | 1,586 | 36,492 | 190 |
| 수 동 | 15,159 | 14,840 | 67,228 | 57 |
| 지 곡 | 7,799 | 3,570 | 99,973 | - |
| 안 의 | 19,379 | 6,580 | 163,105 | 192 |
| 서 하 | 3,257 | 2,334 | 98,191 | - |
| 서 상 | 6,498 | 3,603 | 59,258 | 277 |
| 백 전 | 3,974 | 1,778 | 104,014 | - |
| 병 곡 | 5,372 | 2,860 | 98,968 | 52 |

XII. 보건 및 사회보장

HEALTH AND SOCIAL SECURITY

1. 의료기관

Number of Medical Institutions

단위 : 개

Unit : number

| 연별 및 읍 면 별 Year & Eup, Myeon | 합 계 ¹⁾ Total | | 종합병원 General hospitals | | 병 원 ²⁾ Hospitals | | 의 원 Special hospitals | | 특수병원 ³⁾ Clinics | | 요양병원 | |
|--|----------------------------|-------------|------------------------------|-------------|--------------------------------|-------------|-----------------------------|-------------|-------------------------------|-------------|---------------|-------------|
| | 병원수 Number | 병상수 Beds | 병원수 Number | 병상수 Beds | 병원수 Number | 병상수 Beds | 병원수 Number | 병상수 Beds | 병원수 Number | 병상수 Beds | 병원수 Number | 병상수 Beds |
| 2008 | 52 | 127 | - | - | 1 | 69 | 20 | 58 | - | - | - | - |
| 2009 | 54 | 127 | - | - | 1 | 69 | 19 | 58 | - | - | - | - |
| 2010 | 54 | 127 | - | - | 1 | 69 | 19 | 58 | - | - | - | - |
| 2011 | 57 | 127 | - | - | 1 | 69 | 21 | 58 | - | - | - | - |
| 2012 | 63 | 127 | - | - | 1 | 69 | 22 | 58 | - | - | - | - |
| 2013 | 62 | 127 | - | - | 1 | 69 | 21 | 58 | - | - | - | - |
| 함 양 | 33 | 127 | - | - | 1 | 69 | 16 | 58 | - | - | - | - |
| 마 천 | 3 | - | - | - | - | - | - | - | - | - | - | - |
| 휴 천 | 2 | - | - | - | - | - | - | - | - | - | - | - |
| 유 립 | 2 | - | - | - | - | - | 1 | - | - | - | - | - |
| 수 동 | 2 | - | - | - | - | - | - | - | - | - | - | - |
| 지 곡 | 1 | - | - | - | - | - | - | - | - | - | - | - |
| 안 의 | 10 | - | - | - | - | - | 3 | - | - | - | - | - |
| 서 하 | 2 | - | - | - | - | - | - | - | - | - | - | - |
| 서 상 | 3 | - | - | - | - | - | 1 | - | - | - | - | - |
| 백 전 | 2 | - | - | - | - | - | - | - | - | - | - | - |
| 병 곡 | 2 | - | - | - | - | - | - | - | - | - | - | - |

자료 : 보건소

2. 의료기관종사 의료인력

Number of Medical Personnels Employed in Medical Institutions

단위 : 명

Unit : person

| 연별 및 읍면별 | 합 계 | | | 의사 Physicians | | 치과 의사 Dentists | 한의학 사 Oriental medical doctors | 약사 ¹⁾ Pharma- cists | 조산사 Midwi- ves | 간호사 Nurses | 간호 조무사 Nurse aids | 의료 기사 Medical technicians | 의무 기록사 Medical record technicians |
|-------------|------------|-----------|-------------|---------------------------|----------------------------|----------------------|--|--------------------------------------|----------------------|---------------|----------------------------|------------------------------------|---|
| | Total | 남 Male | 여 Female | 상근 의사 Full- time | 비상근 의사 Part- time | | | | | | | | |
| 2008 | 152 | | | 30 | - | 4 | 7 | 1 | - | 11 | 66 | 33 | - |
| 2009 | 170 | | | 28 | - | 4 | 8 | 1 | - | 10 | 78 | 41 | - |
| 2010 | 165 | | | 28 | - | 5 | 8 | 1 | - | 13 | 74 | 36 | - |
| 2011 | 165 | | | 29 | - | 5 | 9 | 1 | - | 9 | 77 | 35 | - |
| 2012 | 185 | 62 | 123 | 30 | - | 7 | 10 | 1 | - | 14 | 82 | 41 | - |
| 2013 | 184 | 64 | 120 | 30 | - | 9 | 9 | 1 | - | 12 | 80 | 42 | 1 |
| 함양 | 156 | 55 | 101 | 25 | - | 7 | 7 | 1 | - | 9 | 67 | 39 | 1 |
| 마천 | - | - | - | - | - | - | - | - | - | - | - | - | - |
| 휴천 | - | - | - | - | - | - | - | - | - | - | - | - | - |
| 유림 | 3 | 2 | 1 | 1 | - | - | - | - | - | - | 1 | 1 | - |
| 수동 | - | - | - | - | - | - | - | - | - | - | - | - | - |
| 지곡 | - | - | - | - | - | - | - | - | - | - | - | - | - |
| 안의 | 23 | 6 | 17 | 3 | - | 2 | 2 | - | - | 2 | 12 | 2 | - |
| 서하 | - | - | - | - | - | - | - | - | - | - | - | - | - |
| 서상 | 2 | 1 | 1 | 1 | - | - | - | - | - | 1 | - | - | - |
| 백전 | - | - | - | - | - | - | - | - | - | - | - | - | - |
| 병곡 | - | - | - | - | - | - | - | - | - | - | - | - | - |

주 : 의료법 제3조에 의한 의료기관(보건소 제외)

1) 개인약국 약사 제외

3. 보건소 인력 Number of Staffs in Health Centers

단위 : 명

Unit : person

| 연 별 Year | 합 계 | | | 면 허 . 자 격 종 별 by License / Qualification | | | | | |
|-------------|-----------|-----------|-------------|--|-------------------|-------------------|-----------------------------------|-------------------|-----------------|
| | Total | 남 Male | 여 Female | 소 계 Sub Total | 의 사 Physicians | 치과 의사 Dentists | 한 의 사 Oriental medical Doctors | 조 산 사 Midwives | 간 호 사 Nurses |
| 2008 | 49 | | | 40 | 5 | 2 | 3 | - | 8 |
| 2009 | 44 | | | 35 | 4 | 2 | 3 | - | 6 |
| 2010 | 45 | | | 36 | 4 | 2 | 3 | - | 8 |
| 2011 | 42 | | | 34 | 4 | 2 | 3 | - | 8 |
| 2012 | 38 | 20 | 18 | 29 | 3 | 2 | 3 | - | 7 |
| 2013 | 42 | 21 | 21 | 32 | 3 | 2 | 2 | | 7 |

| 연 별 Year | 면 허 . 자 격 종 별 by License / Qualification | | | | | | |
|-------------|--|--|-------------------------------------|---|---|--------------------------------|-------------------------|
| | 약 사 Pharmacists | 임상 병 리 사 Clinic Pathology Technicians | 방 사 선 과 Radiological Technicians | 물 리 치 료 사 Physical therapy technicians | 치 과 위 생 사 Dental hygienics technicians | 영 양 사 Nutrition technicians | 간 호 조 무 사 Nurse aids |
| 2008 | - | 3 | 2 | 2 | 2 | 1 | 7 |
| 2009 | - | 3 | 3 | 2 | 2 | 1 | 5 |
| 2010 | - | 3 | 3 | 2 | 2 | 1 | 6 |
| 2011 | - | 3 | 2 | 2 | 2 | | 8 |
| 2012 | - | 3 | 1 | 2 | 2 | | 6 |
| 2013 | - | 4 | 3 | 2 | 3 | 1 | 3 |

자료 : 보건소

보건소 인력 (계속)

Number of Staffs in Health Centers (cont'd)

단위 : 명

Unit : person

| 연 별 Year | 면허.자격종별 by License / Qualification | | | | | 면허자격종별외 Others | | | |
|-------------|---|-------------------------------------|---|---|--|---------------------|------------------------------------|---------------------------------------|---------------|
| | 의 무 기록사 Medical records technicians | 위생사 위생시험사 Medical corpsmen | 정신보건 전문요원 Mental and health specialists | 정보처리 기사 Data processing technicians | 응 급 구조사 Emergency rescue specialists | 소 계 Sub total | 보건직 Public health workers | 행정직 Adminis- trative workers | 기 타 Others |
| 2008 | 1 | 1 | 2 | 2 | - | 9 | 2 | 5 | 2 |
| 2009 | - | - | 2 | 2 | - | 9 | 1 | 6 | 2 |
| 2010 | - | - | 2 | - | - | 9 | 2 | 5 | 2 |
| 2011 | - | - | - | - | - | 8 | 1 | 6 | 1 |
| 2012 | - | - | - | - | - | 9 | 1 | 7 | 1 |
| 2013 | 1 | - | 1 | - | - | 10 | 1 | 8 | 1 |

4. 보건지소 및 보건진료소 인력

Number of Staffs in Health Subcenters and Primary Health Care Centers

단위 : 명

Unit : person

| 연별 및 읍면별 Year & Eup, Myeon | 합계 | | | 보건지소 Health Sub-center | | | | | | | |
|-------------------------------|-----------|-----------|-----------|------------------------------------|---------------|---------------|------------------|------------|------------------------|------------------|----------------|
| | | | | 면허, 자격종별 by License, Qualification | | | | | | | |
| | Total | 남 Male | 여 Female | 소계 Sub-total | 의사 Physicians | 치과의사 Dentists | 한의학사 Herb Doctor | 간호사 Nurses | 치과위생사 Dental Hygienist | 간호조무사 Nurse aids | 약사 Pharmacists |
| 2008 | 35 | | | 24 | 10 | 2 | - | - | 2 | 10 | - |
| 2009 | 35 | | | 24 | 10 | 2 | - | - | 2 | 10 | - |
| 2010 | 35 | | | 24 | 10 | 2 | - | 2 | 2 | 8 | - |
| 2011 | 34 | | | 23 | 10 | 2 | - | 3 | 2 | 6 | - |
| 2012 | 35 | 12 | 23 | 24 | 10 | 2 | - | 4 | 2 | 6 | - |
| 2013 | 33 | 11 | 22 | 22 | 10 | 1 | | 4 | 1 | 6 | - |
| 함양 | 1 | - | 1 | - | - | - | - | - | - | - | - |
| 마천 | 4 | 1 | 3 | 2 | 1 | - | - | 1 | - | - | - |
| 휴천 | 3 | 1 | 2 | 2 | 1 | - | - | 1 | - | - | - |
| 유림 | 2 | 1 | 1 | 2 | 1 | - | - | 1 | - | - | - |
| 수동 | 3 | 1 | 2 | 2 | 1 | - | - | - | - | 1 | - |
| 지곡 | 2 | 1 | 1 | 2 | 1 | - | - | - | - | 1 | - |
| 안의 | 6 | 2 | 4 | 4 | 1 | 1 | - | 1 | 1 | - | - |
| 서하 | 3 | 1 | 2 | 2 | 1 | - | - | - | - | 1 | - |
| 서상 | 3 | 1 | 2 | 2 | 1 | - | - | - | - | 1 | - |
| 백전 | 3 | 1 | 2 | 2 | 1 | - | - | - | - | 1 | - |
| 병곡 | 3 | 1 | 2 | 2 | 1 | - | - | - | - | 1 | - |

자료 : 보건소

보건지소 및 보건진료소 인력 (계속)

Number of Staffs in Health Subcenters and Primary Health Care Centers (cont'd)

단위 : 명

Unit : person

| 연별 및 읍 면 별 | 보건지소 Health Sub-center | | | | | | 보건진료소 Primary health care centers |
|-------------------------|---|-------------------------------------|------------------|------------------|--------------------------------------|------------------------------------|---|
| | 면허, 자격종별 by License, Qualification | | 소 계 Sub-Total | 면허, 자격종별의 Others | | | |
| Year & Eup, Myeon | 임상병리사 Clinic pathology technicians | 방사선사 Padiological technicians | | | 보 건 직 Public health workers | 행 정 직 Administrative workers | 기 타 Others |
| 2008 | - | - | - | - | - | - | 11 |
| 2009 | - | - | - | - | - | - | 11 |
| 2010 | - | - | - | - | - | - | 11 |
| 2011 | - | - | - | - | - | - | 11 |
| 2012 | - | - | - | - | - | - | 11 |
| 2013 | - | - | - | - | - | - | 11 |
| 함 양 | - | - | - | - | - | - | 1 |
| 마 천 | - | - | - | - | - | - | 2 |
| 휴 천 | - | - | - | - | - | - | 1 |
| 유 림 | - | - | - | - | - | - | - |
| 수 동 | - | - | - | - | - | - | 1 |
| 지 곡 | - | - | - | - | - | - | - |
| 안 의 | - | - | - | - | - | - | 2 |
| 서 하 | - | - | - | - | - | - | 1 |
| 서 상 | - | - | - | - | - | - | 1 |
| 백 전 | - | - | - | - | - | - | 1 |
| 병 곡 | - | - | - | - | - | - | 1 |

5. 부정의료업자 단속실적

Regulation for Illegal medical Practices

단위 : 명

Unit : person

| 연별 및 읍 면 별 | 위반건수 (명) | | | | | |
|-------------------------|-------------------------------|--------------------|--------------------------------|---|----------------------------------|------------------------|
| | Number of violations detected | | | | | |
| Year & Eup, Myeon | 계 | 면허대여 | 성감별행위 | 무자격자에게 의료행위 사주 | 면허이외 의료행위 | 품위손상 |
| | Total | License lending | Distinguishing fetal gender | Allowing unqualified persons to practice | Medical cares without license | Unethical behaviors |
| 2008 | - | - | - | - | - | - |
| 2009 | - | - | - | - | - | - |
| 2010 | - | - | - | - | - | - |
| 2011 | - | - | - | - | - | - |
| 2012 | - | - | - | - | - | - |
| 2013 | - | - | - | - | - | - |
| 함 양 | - | - | - | - | - | - |
| 마 천 | - | - | - | - | - | - |
| 휴 천 | - | - | - | - | - | - |
| 유 림 | - | - | - | - | - | - |
| 수 동 | - | - | - | - | - | - |
| 지 곡 | - | - | - | - | - | - |
| 안 의 | - | - | - | - | - | - |
| 서 하 | - | - | - | - | - | - |
| 서 상 | - | - | - | - | - | - |
| 백 전 | - | - | - | - | - | - |
| 병 곡 | - | - | - | - | - | - |

자료 : 보건소

부정의료업자 단속실적 (계속)

Regulation for Illegal medical Practices (cont'd)

단위 : 건

Unit : case

| 연별 및 읍 면 별 Year & Eup, Myeon | 위반건수 (건) Number of violations detected | | | | | |
|--|---|---|--------------------------------|--|---|---|
| | 계 Total | 무면허의료행위 Medical practicing without license | 광고위반 Illegal advertising | 환자유인 Illegal attraction of patients | 준수사항미이행 Regulation non-compliance | 표방위반 Falsely posing as a specialist |
| 2008 | 1 | - | - | - | - | - |
| 2009 | - | - | - | - | - | - |
| 2010 | 1 | - | - | - | - | - |
| 2011 | - | - | - | - | - | - |
| 2012 | - | - | - | - | - | - |
| 2013 | 2 | - | 2 | - | - | - |
| 함 양 | 2 | - | 2 | - | - | - |
| 마 천 | - | - | - | - | - | - |
| 휴 천 | - | - | - | - | - | - |
| 유 림 | - | - | - | - | - | - |
| 수 동 | - | - | - | - | - | - |
| 지 곡 | - | - | - | - | - | - |
| 안 의 | - | - | - | - | - | - |
| 서 하 | - | - | - | - | - | - |
| 서 상 | - | - | - | - | - | - |
| 백 전 | - | - | - | - | - | - |
| 병 곡 | - | - | - | - | - | - |

6. 의약품등 제조 및 판매업소

Manufactures and Stores of Pharmaceutical Goods etc.

단위 : 개소

Unit : establishment

| 연별 및 읍면별 Year & Eup, Myeon | 제 조 업 소 Number of manufacturers | | | | |
|-------------------------------------|---------------------------------|----------------|-------------------------------|--------------------------------|--------------------|
| | 계 Total | 의 약 품 Drugs | 의약품외품 Non-drug products | 의료기기 Medical instruments | 화 장 품 Cosmetics |
| 2008 | - | - | - | - | - |
| 2009 | - | - | - | - | - |
| 2010 | - | - | - | - | - |
| 2011 | - | - | - | - | - |
| 2012 | - | - | - | - | - |
| 2013 | - | - | - | - | - |
| 함 양 | - | - | - | - | - |
| 마 천 | - | - | - | - | - |
| 휴 천 | - | - | - | - | - |
| 유 림 | - | - | - | - | - |
| 수 동 | - | - | - | - | - |
| 지 곡 | - | - | - | - | - |
| 안 의 | - | - | - | - | - |
| 서 하 | - | - | - | - | - |
| 서 상 | - | - | - | - | - |
| 백 전 | - | - | - | - | - |
| 병 곡 | - | - | - | - | - |

자료 : 보건소

7. 식품위생관계업소

Number of Licensed Food Premises, by Business Type

단위 : 개소

Unit : establishment

| 연별 및 읍면별 Year & Eup, Myeon | 합계 Grand Total | 식품접객업 Food premises | | | | | | | | | 집단 급식소 Food suppliers for group |
|--|----------------------|---------------------|--------------------|-------------|-----------------|--------------|-------------------------------------|----------------------------------|----------------------------------|------------|---|
| | | 계 Total | 휴게음식점 Restaurants | | | | 일반 음식점 General restaurants | 단란주점 Public bar Karaoke | 유흥주점 Amusement restaurants | 위탁급식 영업 | |
| | | | 소계 Sub Total | 다방 Cafes | 제과점 Bakeries | 기타 Others | | | | | |
| 2008 | 949 | 706 | 85 | 61 | 8 | 16 | 561 | 20 | 40 | - | 40 |
| 2009 | 944 | 688 | 60 | 35 | 11 | 14 | 566 | 19 | 43 | - | 40 |
| 2010 | 1,107 | 730 | 58 | 34 | 10 | 14 | 609 | 18 | 45 | - | 42 |
| 2011 | 1,031 | 738 | 68 | 35 | 10 | 23 | 609 | 17 | 44 | - | 43 |
| 2012 | 1,045 | 738 | 65 | 30 | 10 | 25 | 613 | 15 | 45 | - | 43 |
| 2013 | 780 | 737 | 69 | 30 | 9 | 30 | 609 | 13 | 44 | 2 | 43 |
| 합양 | 446 | 428 | 34 | 6 | 7 | 21 | 351 | 5 | 38 | - | 18 |
| 마천 | 69 | 67 | 6 | 5 | - | 1 | 58 | 2 | 1 | - | 2 |
| 휴천 | 15 | 14 | 1 | 1 | - | - | 13 | - | - | - | 1 |
| 유림 | 10 | 8 | - | - | - | - | 7 | - | 1 | - | 2 |
| 수동 | 47 | 42 | 6 | 5 | - | 1 | 34 | 1 | - | 1 | 5 |
| 지곡 | 19 | 18 | 7 | 1 | - | 6 | 11 | - | - | - | 1 |
| 안의 | 105 | 99 | 7 | 5 | 2 | - | 85 | 4 | 2 | 1 | 6 |
| 서하 | 17 | 15 | 3 | 2 | - | 1 | 12 | - | - | - | 2 |
| 서상 | 35 | 31 | 5 | 5 | - | - | 23 | 1 | 2 | - | 4 |
| 백전 | 9 | 8 | - | - | - | - | 8 | - | - | - | 1 |
| 병곡 | 8 | 7 | - | - | - | - | 7 | - | - | - | 1 |

자료 : 보건소

식품위생관계업소(계속)

Number of Licensed Food Premises, by Business Type(cont'd)

단위 : 개소

Unit : establishment

| 연별 및 읍 면 별 Year & Eup, Myeon | 식품제조업 및 가공업 Food manufacturing and processing businesses | | | | 판매·운반·기타업 Food sales, transportation, Others | | | | | 건강기능식 품제조수입 판매업 An aid to good health manufacturin g, importing, sales |
|--|---|--|-----------------------------------|---|---|-----------------------|---|-----------|--|---|
| | 계 Total | 식품제조 가공업 Food manufacturing and processing | 식품첨가 물제조업 Food additives | 즉석제조 가공업 Impro- vised foods | 계 Total | 식품소분 Food sales | 식품 운반업 Food transpo rtation | 식품 보존업 | 용기· 포장류 제조업 Contract catering service | |
| 2008 | 183 | 90 | - | 93 | 20 | 18 | - | - | 2 | - |
| 2009 | 194 | 99 | 2 | 93 | 22 | 21 | - | - | 1 | - |
| 2010 | 209 | 113 | - | 96 | 126 | 125 | - | - | 1 | - |
| 2011 | 212 | 114 | 2 | 96 | 18 | 17 | - | - | 1 | 20 |
| 2012 | 225 | 127 | 2 | 96 | 16 | 15 | - | - | 1 | 23 |
| 2013 | 228 | 131 | 2 | 95 | 16 | 15 | - | - | 1 | 23 |
| 합 양 | 83 | 37 | - | 46 | 11 | 10 | - | - | 1 | 17 |
| 마 천 | 26 | 17 | - | 9 | 2 | 2 | - | - | - | 1 |
| 휴 천 | 10 | 10 | - | - | - | - | - | - | - | - |
| 유 림 | 9 | 8 | - | 1 | - | - | - | - | - | 2 |
| 수 동 | 22 | 16 | - | 6 | - | - | - | - | - | 1 |
| 지 곡 | 9 | 4 | - | 5 | - | - | - | - | - | - |
| 안 의 | 32 | 13 | - | 19 | 2 | 2 | - | - | - | 1 |
| 서 하 | 9 | 6 | 2 | 1 | - | - | - | - | - | - |
| 서 상 | 9 | 5 | - | 4 | 1 | 1 | - | - | - | 1 |
| 백 전 | 5 | 4 | - | 1 | - | - | - | - | - | - |
| 병 곡 | 14 | 11 | - | 3 | - | - | - | - | - | - |

8. 공중위생관계업소

Number of Licensed Sanitary Premises, by Business Type

단위 : 개소

Unit : establishment

| 연별 및 읍면별 Year & Eup, Myeon | 합계 Grand Total | 공중위생영업소 | | | | | | | | | | | 위생용품제조업 | | | |
|-------------------------------|-------------------|-------------|-----------------------|---------------------|--------------------|-----------------|---------------|------------|------------------------|----------------|---------------------------------|----------------------------|-------------|-------------|--------------------------------------|-------------------|
| | | 소계 Total | 숙박업 Hotel Business | 목욕장업 Bath houses | 이용업 Barber shop | 미용업 Beauty shop | | | | 세탁업 Laundry | 위생관리 용역업 Sanitary service | 위생처리업 Sanitary cleaning | 기타 Other | 소계 Total | 세척제 제조업 Soap, detergents, etc. | 기타 위생용품 제조업 |
| | | | | | | 소계 Sub total | 일반 General | 피부 Skin | 종합 General and skin | | | | | | | |
| 2008 | 193 | 193 | 51 | 13 | 36 | 64 | | | | 22 | 7 | - | - | - | - | - |
| 2009 | 181 | 181 | 48 | 12 | 29 | 64 | | | | 22 | 6 | - | - | - | - | - |
| 2010 | 187 | 187 | 49 | 12 | 28 | 67 | | | | 22 | 9 | - | - | - | - | - |
| 2011 | 186 | 186 | 49 | 12 | 28 | 61 | 6 | - | - | 22 | 8 | - | - | - | - | - |
| 2012 | 188 | 188 | 49 | 12 | 28 | 70 | 63 | 7 | - | 21 | 7 | - | 1 | - | - | - |
| 2013 | 185 | 185 | 48 | 11 | 27 | 70 | 63 | 7 | - | 21 | 7 | - | 1 | - | - | - |
| 함양 | 131 | 131 | 28 | 9 | 15 | 56 | 49 | 7 | - | 16 | 6 | - | 1 | - | - | - |
| 마천 | 11 | 11 | 8 | - | 2 | 1 | 1 | - | - | - | - | - | - | - | - | - |
| 휴천 | 2 | 2 | 1 | - | 1 | - | - | - | - | - | - | - | - | - | - | - |
| 유림 | 2 | 2 | - | - | 2 | - | - | - | - | - | - | - | - | - | - | - |
| 수동 | 5 | 5 | 1 | - | 2 | 1 | 1 | - | - | 1 | - | - | - | - | - | - |
| 지곡 | 1 | 1 | - | - | - | - | - | - | - | - | 1 | - | - | - | - | - |
| 안의 | 21 | 21 | 5 | 2 | 3 | 8 | 8 | - | - | 3 | - | - | - | - | - | - |
| 서하 | 2 | 2 | 2 | - | - | - | - | - | - | - | - | - | - | - | - | - |
| 서상 | 10 | 10 | 3 | - | 2 | 4 | 4 | - | - | 1 | - | - | - | - | - | - |
| 백전 | - | - | - | - | - | - | - | - | - | - | - | - | - | - | - | - |
| 병곡 | - | - | - | - | - | - | - | - | - | - | - | - | - | - | - | - |

자료 : 보건소

9. 예방접종

Vaccinations against Major Communicable Diseases

단위 : 명

Unit : person

| 연별 및 읍 면 별 Year & Eup, Myeon | 백일해, 디프테리아, 파상풍 PDT | 디프테 리아, 파상풍 Td | 폴리오 Polio | 홍역, 유행성 이하선 염,풍진 MMR | 일본뇌염 Japanese Enceph- litis | 장티푸스 Typhoid fever | B형간염 Hepa- titis B | 결핵 B.C.G | 인플루 엔자 Influ- enza | 유행성 출혈열 Hemor- rhagic fever | 기 타 Others |
|--|------------------------------|-------------------------|--------------|----------------------------------|--------------------------------------|--------------------------|-----------------------------|-------------|-----------------------------|---|---------------|
| 2008 | 1,309 | 387 | 1,066 | 635 | 1,483 | 263 | 1,386 | 30 | 12,007 | 2,825 | 377 |
| 2009 | 1,085 | 39 | 846 | 455 | 1,192 | 286 | 1,604 | 98 | 10,308 | 3,480 | 11,375 |
| 2010 | 1,040 | 482 | 846 | 367 | 1,151 | 140 | 1,293 | 83 | 11,318 | 3,515 | 554 |
| 2011 | 1,418 | 579 | 1,169 | 675 | 1,558 | 147 | 1,972 | 110 | 21,868 | 5,550 | 1,693 |
| 2012 | 1,091 | 393 | 864 | 487 | 1,221 | 120 | 987 | 114 | 15,457 | 2,080 | 1,587 |
| 2013 | 1,064 | 355 | 886 | 477 | 1,268 | 67 | 884 | 152 | 14,424 | 2,819 | 7,206 |
| 합 양 | 890 | 251 | 761 | 371 | 1,008 | 4 | 703 | 121 | 5,701 | 1,172 | 2,318 |
| 마 천 | | 16 | | | 10 | | 18 | | 921 | 217 | 438 |
| 휴 천 | | 5 | | | | | 6 | | 624 | 30 | 157 |
| 유 림 | | 6 | | | | | | | 612 | 289 | 348 |
| 수 동 | | 14 | | | 14 | | 10 | | 760 | 42 | 247 |
| 지 곡 | | | | | | | 10 | | 760 | 153 | 347 |
| 안 의 | | 29 | | | 20 | | 28 | | 1,886 | 300 | 858 |
| 서 하 | | 1 | | | | | 4 | | 541 | 187 | 280 |
| 서 상 | | 15 | | | 19 | | 8 | | 811 | 275 | 345 |
| 백 전 | | 6 | | | | | 6 | | 515 | 77 | 236 |
| 병 곡 | | 9 | | | | | 3 | | 423 | 77 | 195 |
| 병의원 | 174 | 3 | 125 | 106 | 197 | 63 | 88 | 31 | 870 | 0 | 1,437 |

자료 : 보건소

10. 법정전염병 발생 및 사망

Incidents of communicable Diseases and Deaths

단위 : 건, 명

Unit : case, person

| 연별 및 읍면별 Year & Eup, Myeon | 제1군 전염병 Communicable diseases, Class 1 | | | | | | | | | | | | | | | | | |
|-------------------------------|--|----------|---|----------|---|---|-------------|----------|--------------------|----------|-------------------|----------|-------------------|----------|-------------|----------|------------------|----------|
| | 합 계 Total | | | | | | 콜레라 Cholera | | 장티푸스 Typhoid fever | | 파라티푸스 Paratyphoid | | 세균성이질 Shigellosis | | 장출혈성대장균 감염증 | | A형간염 Hepatitis A | |
| | 발생 Incident | | | 사망 Death | | | 발생 Incident | 사망 Death | 발생 Incident | 사망 Death | 발생 Incident | 사망 Death | 발생 Incident | 사망 Death | 발생 Incident | 사망 Death | 발생 Incident | 사망 Death |
| | 계 | 남 | 여 | 계 | 남 | 여 | | | | | | | | | | | | |
| 2008 | - | - | - | - | - | - | - | - | - | - | - | - | - | - | - | - | - | - |
| 2009 | - | - | - | - | - | - | - | - | - | - | - | - | - | - | - | - | - | - |
| 2010 | - | - | - | - | - | - | - | - | - | - | - | - | - | - | - | - | - | - |
| 2011 | 3 | - | - | - | - | - | 1 | - | - | - | - | - | - | - | - | - | 2 | - |
| 2012 | - | - | - | - | - | - | - | - | - | - | - | - | - | - | - | - | - | - |
| 2013 | 1 | 1 | - | - | - | - | - | - | - | - | - | - | - | - | - | - | 1 | - |
| 함양 | - | - | - | - | - | - | - | - | - | - | - | - | - | - | - | - | - | - |
| 마천 | - | - | - | - | - | - | - | - | - | - | - | - | - | - | - | - | - | - |
| 휴천 | - | - | - | - | - | - | - | - | - | - | - | - | - | - | - | - | - | - |
| 유림 | - | - | - | - | - | - | - | - | - | - | - | - | - | - | - | - | - | - |
| 수동 | - | - | - | - | - | - | - | - | - | - | - | - | - | - | - | - | - | - |
| 지곡 | 1 | 1 | - | - | - | - | - | - | - | - | - | - | - | - | - | - | 1 | - |
| 안의 | - | - | - | - | - | - | - | - | - | - | - | - | - | - | - | - | - | - |
| 서하 | - | - | - | - | - | - | - | - | - | - | - | - | - | - | - | - | - | - |
| 서상 | - | - | - | - | - | - | - | - | - | - | - | - | - | - | - | - | - | - |
| 백전 | - | - | - | - | - | - | - | - | - | - | - | - | - | - | - | - | - | - |
| 병곡 | - | - | - | - | - | - | - | - | - | - | - | - | - | - | - | - | - | - |

자료 : 보건소

11. 한센환자 보건소 등록

Registered Leprosy Patients at Health Centers

단위 : 명

Unit : person

| 연별 및 읍 면 별 | 연 말 현 재 Registrants(year-end) | | | 신환자수 New patients | 사망자 Death |
|---------------|----------------------------------|-----------|-------------|----------------------|--------------|
| | 계 Total | 남 Male | 여 Female | | |
| 2008 | 49 | 24 | 25 | - | 1 |
| 2009 | 65 | 33 | 32 | - | 1 |
| 2010 | 98 | 24 | 25 | - | 1 |
| 2011 | 51 | 25 | 26 | - | 3 |
| 2012 | 49 | 24 | 25 | - | 1 |
| 2013 | 45 | 23 | 22 | - | 4 |
| 함 양 | 3 | 1 | 2 | - | 2 |
| 마 천 | - | - | - | - | - |
| 휴 천 | 1 | - | 1 | - | - |
| 유 림 | 18 | 10 | 8 | - | - |
| 수 동 | 17 | 8 | 9 | - | 2 |
| 지 곡 | 1 | 1 | - | - | - |
| 안 의 | 1 | 1 | - | - | - |
| 서 하 | 1 | 1 | - | - | - |
| 서 상 | 1 | - | 1 | - | - |
| 백 전 | 1 | - | 1 | - | - |
| 병 곡 | 1 | 1 | - | - | - |

자료 : 보건소

한센환자 보건소 등록 (계속)

Registered Leprosy Patients at Health Centers (cont'd)

단위 : 명

Unit : person

| 연별 및 읍면별 Year & Eup. Myeon | 거주형태별 By type of residence | | | | 관리구분별 Type of control | |
|--|-------------------------------|-----------------|-------------------------------|-----------------|--------------------------|---|
| | 재 가 Domicile | | 정 착 농 원 Settlement village | | 요 치 료 Chemotherapy | 한센서비스대상자 Hansen's service recipients |
| | 음 성 Negative | 양 성 Positive | 음 성 Negative | 양 성 Positive | | |
| 2008 | 19 | 1 | 47 | - | 66 | - |
| 2009 | 22 | 1 | 42 | - | 56 | - |
| 2010 | 19 | 2 | 29 | - | 42 | - |
| 2011 | 20 | 1 | 30 | - | 44 | 7 |
| 2012 | 19 | 1 | 29 | - | 42 | 7 |
| 2013 | 16 | 1 | 28 | - | 40 | 5 |
| 함 양 | 3 | - | - | - | 1 | 2 |
| 마 천 | - | - | - | - | - | - |
| 휴 천 | 1 | - | - | - | 1 | - |
| 유 립 | 4 | 1 | 13 | - | 16 | 2 |
| 수 동 | 2 | - | 15 | - | 16 | 1 |
| 지 곡 | 1 | - | - | - | 1 | - |
| 안 의 | 1 | - | - | - | 1 | - |
| 서 하 | 1 | - | - | - | 1 | - |
| 서 상 | 1 | - | - | - | 1 | - |
| 백 전 | 1 | - | - | - | 1 | - |
| 병 곡 | 1 | - | - | - | 1 | - |

12. 결핵환자 현황 Registered Tuberculosis Patients

단위 : 명

Unit : person

| 연별 및 읍면별 Year & Eup, Myeon | 당해년도 등록(신고)된 결핵 환자수 No. of pulmonary tuberculosis patients registered(declared) the current year | | | | | | | | 당해년도 결핵예방 접종실적 Actual results BCG vaccinations prevention of tuberculosis the current year | | | |
|-------------------------------|---|------------|----------------|-----------------------------------|------------------------------------|-----------------------|-------------------|--------------|---|-------------------|------------|----------|
| | 합계 Total | 신환자 New | 재발자 Relapse | 초치료 실패자 Tretment after failure | 중단후 재등록 Treatment after default | 전입 Trans-ferred-in | 만성 배균자 Chronic | 기타 Others | 합계 Total | 보건소 Health center | | |
| | | | | | | | | | | 소계 | 미취학 아동 | 취학 아동 |
| 2008 | - | - | - | - | - | - | - | - | 118 | 118 | 118 | - |
| 2009 | - | - | - | - | - | - | - | - | 94 | 94 | 94 | - |
| 2010 | - | - | - | - | - | - | - | - | 79 | 79 | 94 | - |
| 2011 | - | - | - | - | - | - | - | - | 100 | 100 | 100 | - |
| 2012 | - | - | - | - | - | - | - | - | 114 | 114 | 114 | - |
| 2013 | 17 | 12 | 3 | - | - | 1 | - | 1 | 152 | 121 | 121 | - |
| 함양 | 8 | 7 | - | - | - | 1 | - | - | 152 | 121 | 121 | - |
| 마천 | - | - | - | - | - | - | - | - | - | - | - | - |
| 휴천 | 2 | - | 2 | - | - | - | - | - | - | - | - | - |
| 유림 | 1 | 1 | - | - | - | - | - | - | - | - | - | - |
| 수동 | 1 | 1 | - | - | - | - | - | - | - | - | - | - |
| 지곡 | 2 | 1 | 1 | - | - | - | - | - | - | - | - | - |
| 안의 | 2 | 1 | - | - | - | - | - | 1 | - | - | - | - |
| 서하 | - | - | - | - | - | - | - | - | - | - | - | - |
| 서상 | - | - | - | - | - | - | - | - | - | - | - | - |
| 백전 | 1 | 1 | - | - | - | - | - | - | - | - | - | - |
| 병곡 | - | - | - | - | - | - | - | - | - | - | - | - |

자료 : 보건소

결핵환자 현황(계속) Registered Tuberculosis Patients

단위 : 명

Unit : person

| 연별 및 읍면별 Year & Eup, Myeon | 당해년도 결핵예방 접종실적 | | | 당해년도 보건소 결핵검진실적 Examination for tuberculosis at health centers the current year | | | | | | |
|-------------------------------|-----------------------------|-----------|----------|--|-----------------------------|----------------------------------|-------------------------------------|---------------------------|--------------------------|-------------------------|
| | 병.의원 Hospitals & Clinics | | | 검사건수 Cases of the exam | | | 발견환자수 No. of patients discovered | | | 요관찰 Survei- lance |
| | 소계 | 미취학 아동 | 취학아동 | 합계 | X-검시 X-ray inspection | 객담검사 Exam of the Sputum | 합계 | 도말양성 Smear positive | 도말음성 Smer negative | |
| 2008 | 16 | 16 | - | - | - | - | - | - | - | - |
| 2009 | 9 | 9 | - | - | - | - | - | - | - | - |
| 2010 | 14 | 14 | - | - | - | - | - | - | - | - |
| 2011 | 10 | 10 | - | - | - | - | - | - | - | - |
| 2012 | 10 | 10 | - | - | 4,194 | 130 | 6 | 5 | 1 | 2 |
| 2013 | 31 | 31 | - | 4,353 | 3,953 | 400 | 5 | 4 | 1 | - |
| 합 양 | 31 | 31 | - | 3,119 | 2,850 | 269 | 3 | 3 | - | - |
| 마 천 | - | - | - | 108 | 88 | 20 | - | - | - | - |
| 휴 천 | - | - | - | 93 | 78 | 15 | - | - | - | - |
| 유 림 | - | - | - | 87 | 66 | 21 | - | - | - | - |
| 수 동 | - | - | - | 324 | 306 | 18 | 1 | - | 1 | - |
| 지 곡 | - | - | - | 147 | 135 | 12 | - | - | - | - |
| 안 의 | - | - | - | 221 | 206 | 15 | - | - | - | - |
| 서 하 | - | - | - | 58 | 49 | 9 | - | - | - | - |
| 서 상 | - | - | - | 80 | 68 | 12 | - | - | - | - |
| 백 전 | - | - | - | 56 | 50 | 6 | 1 | 1 | - | - |
| 병 곡 | - | - | - | 60 | 57 | 3 | - | - | - | - |

13. 보건소 구강보건사업 실적

Oral health activities at health centers

단위 : 건수, 명

Unit : In case, person

| 연별 및 읍면별 Year & Eup, Myeon | 구강보건교육 Oral health education | | 치면세마 Oral prophylaxis | | 불소용액양치 Fluoride mouth rinsing | | 불소용도포 Fluoride topical application | | 노인의치 보철사업 Denture for older | |
|--|------------------------------------|---------------|--------------------------|--------------|-------------------------------------|--------------|--|--------------|--------------------------------|--------------|
| | 회수 case | 인원 person | 회수 case | 인원 person | 건수 case | 인원 person | 건수 case | 인원 person | 건수 case | 인원 person |
| 2008 | 397 | 9,604 | 156 | 156 | 156 | 4,711 | - | - | - | - |
| 2009 | 508 | 5,409 | 477 | 477 | 175 | 3,004 | - | - | - | - |
| 2010 | 722 | 12,992 | 187 | 668 | 212 | 3,182 | - | - | - | - |
| 2011 | 520 | 22,050 | 190 | 522 | 185 | 6,136 | - | - | - | - |
| 2012 | 490 | 24,589 | 210 | 882 | 125 | 4,731 | 112 | 3,365 | 196 | 196 |
| 2013 | 320 | 24,445 | 155 | 742 | 158 | 2,594 | 110 | 3,842 | 130 | 130 |
| 합 양 | 140 | 21,786 | 58 | 524 | 90 | 1,548 | 50 | 3,031 | 37 | 37 |
| 마 천 | 20 | 577 | 12 | 30 | 12 | 120 | 3 | 88 | 19 | 19 |
| 휴 천 | 8 | 172 | 7 | 12 | 7 | 72 | 3 | 43 | 5 | 5 |
| 유 림 | 8 | 145 | 7 | 15 | 7 | 44 | 3 | 28 | 10 | 10 |
| 수 동 | 15 | 230 | 15 | 22 | 6 | 150 | 3 | 143 | 7 | 7 |
| 지 곡 | 20 | 180 | 12 | 17 | 6 | 72 | 3 | 38 | 14 | 14 |
| 안 의 | 48 | 525 | 22 | 62 | 12 | 324 | 33 | 248 | 14 | 14 |
| 서 하 | 8 | 80 | 5 | 14 | 5 | 42 | 3 | 43 | 10 | 10 |
| 서 상 | 35 | 470 | 5 | 28 | 5 | 90 | 3 | 91 | 8 | 8 |
| 백 전 | 9 | 140 | 5 | 9 | 4 | 64 | 3 | 51 | 2 | 2 |
| 병 곡 | 9 | 140 | 7 | 9 | 4 | 68 | 3 | 38 | 4 | 4 |

자료 : 보건소

14. 모자보건 사업 실적

Maternal and Child Health Care Activities

단위 : 명

Unit : person

| 연별 및 읍 면 별 Year & Eup, Myeon | 모자보건관리 Maternal and child health care program | |
|--|--|--|
| | 임산부등록관리 Registered pregnant women | 영유아등록관리 Registered infants/children |
| 2008 | 218 | 190 |
| 2009 | 208 | 155 |
| 2010 | 248 | 156 |
| 2011 | 204 | 314 |
| 2012 | 210 | 361 |
| 2013 | 219 | 314 |
| 함 양 | 162 | 246 |
| 마 천 | 4 | 3 |
| 휴 천 | 1 | 2 |
| 유 립 | 3 | 2 |
| 수 동 | 14 | 23 |
| 지 곡 | 8 | 10 |
| 안 의 | 15 | 12 |
| 서 하 | 2 | 4 |
| 서 상 | 6 | 8 |
| 백 전 | 1 | 2 |
| 병 곡 | 3 | 2 |

자료 : 보건소

15. 보건교육 실적

Health Education Activities

단위 : 명

Unit : person

| 연별 및 읍면별 Year & Eup, Myeon | 합계 Total | 금연 Refrain of smoking | 영양 Nutrition | 절주 Temperance | 운동 Exercise | 비만 Obesity | 구강보건 Oral health | 안전관리 (응급처치) Emergency medical treatment | 약물 오남용 Drustuffs abuse | 성교육 Sex education | 위생(식품 안전)교육 Sanitation, Food safety |
|-------------------------------|----------------|--------------------------|-----------------|------------------|----------------|---------------|---------------------|---|---------------------------|----------------------|--|
| 2008 | - | - | - | - | - | - | - | - | - | - | - |
| 2009 | - | - | - | - | - | - | - | - | - | - | - |
| 2010 | - | - | - | - | - | - | - | - | - | - | - |
| 2011 | 160,162 | 19,134 | 30,168 | 29,073 | 27,221 | 30,038 | 22,050 | 72 | - | 1,767 | 639 |
| 2012 | 136,947 | 21,000 | 26,744 | 23,635 | 20,251 | 25,978 | 17,599 | 45 | - | 1,188 | 507 |
| 2013 | 223,161 | 16,058 | 50,359 | 18,717 | 55,730 | 55,317 | 24,445 | 44 | - | 1,358 | 1,133 |
| 합양 | 84,284 | 5,459 | 15,376 | 6,376 | 16,376 | 16,376 | 21,786 | 44 | - | 1,358 | 1,133 |
| 마천 | 13,813 | 1,284 | 3,563 | 1,263 | 3,563 | 3,563 | 577 | - | - | - | - |
| 휴천 | 9,473 | 963 | 2,479 | 890 | 2,490 | 2,479 | 172 | - | - | - | - |
| 유림 | 16,811 | 1,122 | 3,511 | 1,011 | 5,511 | 5,511 | 145 | - | - | - | - |
| 수동 | 11,460 | 1,130 | 3,600 | 1,300 | 2,600 | 2,600 | 230 | - | - | - | - |
| 지곡 | 17,552 | 1,120 | 3,638 | 1,338 | 5,638 | 5,638 | 180 | - | - | - | - |
| 안의 | 26,507 | 1,605 | 7,890 | 2,987 | 6,750 | 6,750 | 525 | - | - | - | - |
| 서하 | 10,910 | 642 | 2,447 | 847 | 3,447 | 3,447 | 80 | - | - | - | - |
| 서상 | 13,114 | 1,290 | 3,476 | 926 | 3,476 | 3,476 | 470 | - | - | - | - |
| 백전 | 9,196 | 960 | 2,424 | 824 | 2,424 | 2,424 | 140 | - | - | - | - |
| 병곡 | 10,041 | 483 | 1,955 | 955 | 3,455 | 3,053 | 140 | - | - | - | - |

자료 : 보건소

보건교육 실적(계속)

Health Education Activities(cont'd)

단위 : 명

Unit : person

| 연별 및 읍면별 Year & Eup, Myeon | 합계 Total | 고혈압 Hypertension | 당뇨 Diabetes mellitus | 비만 고지혈증 Obesity Hyperlipidemia | 암예방 Cancer | 아토피 질환 (환경성 질환) Atopy | 뇌심혈 관계질환 Cerebro-vascular diseases | 소화기계 질환 Diseases of the digestive | 치매 Dementia | 기타 Others |
|-------------------------------|---------------|---------------------|-------------------------|---|---------------|-----------------------------------|---|---|----------------|--------------|
| 2008 | - | - | - | - | - | - | - | - | - | - |
| 2009 | - | - | - | - | - | - | - | - | - | - |
| 2010 | - | - | - | - | - | - | - | - | - | - |
| 2011 | 65,335 | 12,612 | 12,612 | 12,612 | 11,008 | 1,416 | 12,612 | - | 2,463 | - |
| 2012 | 66,108 | 10,811 | 10,811 | 10,811 | 10,000 | 3,689 | 10,811 | - | 8,200 | 975 |
| 2013 | 69,300 | 12,402 | 12,402 | 12,402 | 6,883 | 3,689 | 12,402 | - | 8,200 | 920 |
| 합양 | 26,491 | 4,217 | 4,217 | 4,217 | 1,605 | 3,635 | 4,217 | - | 3,463 | 920 |
| 마천 | 5,156 | 992 | 992 | 992 | 634 | - | 992 | - | 554 | - |
| 휴천 | 3,970 | 774 | 774 | 774 | 364 | 54 | 774 | - | 456 | - |
| 유림 | 4,378 | 870 | 870 | 870 | 434 | - | 870 | - | 464 | - |
| 수동 | 4,439 | 866 | 866 | 866 | 521 | - | 866 | - | 454 | - |
| 지곡 | 4,550 | 868 | 868 | 868 | 531 | - | 868 | - | 547 | - |
| 안의 | 6,774 | 1,240 | 1,240 | 1,240 | 834 | - | 1,240 | - | 980 | - |
| 서하 | 2,802 | 496 | 496 | 496 | 461 | - | 496 | - | 357 | - |
| 서상 | 5,038 | 990 | 990 | 990 | 531 | - | 990 | - | 547 | - |
| 백전 | 3,876 | 772 | 772 | 772 | 534 | - | 772 | - | 254 | - |
| 병곡 | 1,826 | 317 | 317 | 317 | 434 | - | 317 | - | 124 | - |

16. 방문간호사업 실적

Home visiting Health Service

단위 : 가구, 명, 건수

Unit : household, person, case

| 연별 및 읍 면 별 Year & Eup, Myeon | 가 정 방 문 Home visiting | | | | | | | | | | | | |
|---------------------------------|---|--|-----------------------------|--------------|------------|------------|--------------|--------------|------------|-----------|-----------|--------------|------------------------------|
| | 방문보 건대상 Target for visit- based health service | 등록가구 Registered visit- based health service | 방문 건수 No.of visits | 질환별 방문간호 환자수 | | | | | | | | | 보건소 내외 서비스 연계 건수 |
| | | | | 소계 Total | 암 | 당뇨병 | 고혈압 | 관절염 | 뇌졸중 | 치매 | 정신 질환 | 기타 | |
| 2008 | - | 3,829 | 14,889 | 21,478 | 202 | 2,491 | 11,071 | 3,643 | 1,052 | 245 | 277 | 2,497 | - |
| 2009 | - | 4,015 | 23,150 | 24,653 | 195 | 1,105 | 6,457 | 3,742 | 208 | 48 | 41 | 2,583 | |
| 2010 | - | 3,260 | 33,433 | 10,357 | 178 | 1,053 | 3,732 | 1,539 | 147 | 170 | 38 | 3,500 | |
| 2011 | - | 3,433 | 20,723 | 7,308 | 157 | 550 | 2,065 | 1,864 | 139 | 31 | 21 | 2,481 | |
| 2012 | - | 3,200 | 10,478 | 10,300 | 194 | 687 | 2,227 | 2,322 | 158 | 345 | 50 | 2,670 | 1,647 |
| 2013 | - | 2,486 | 14,234 | 7,094 | 137 | 362 | 1,303 | 1,307 | 102 | 26 | 36 | 3,821 | 935 |
| 합 양 | - | 562 | 2,863 | 1,407 | 27 | 93 | 289 | 267 | 24 | 8 | 8 | 691 | 60 |
| 마 천 | - | 78 | 458 | 210 | 3 | 12 | 44 | 52 | 1 | 3 | 1 | 94 | 25 |
| 휴 천 | - | 206 | 1,419 | 703 | 10 | 15 | 93 | 182 | 10 | 3 | 6 | 384 | 245 |
| 유 립 | - | 231 | 1,504 | 834 | 13 | 30 | 125 | 136 | 2 | 4 | 2 | 522 | 51 |
| 수 동 | - | 225 | 1,065 | 455 | 12 | 31 | 118 | 79 | 6 | - | 3 | 206 | 94 |
| 지 곡 | - | 222 | 1,228 | 478 | 8 | 27 | 103 | 94 | 7 | - | 5 | 234 | 78 |
| 안 의 | - | 415 | 2,256 | 1,263 | 26 | 71 | 260 | 164 | 24 | 7 | 3 | 708 | 78 |
| 서 하 | - | 137 | 880 | 402 | 5 | 21 | 73 | 57 | 9 | 1 | 1 | 235 | 71 |
| 서 상 | - | 216 | 1,286 | 853 | 14 | 31 | 105 | 205 | 9 | - | 2 | 487 | 85 |
| 백 천 | - | 189 | 1,214 | 476 | 17 | 30 | 91 | 70 | 10 | - | 5 | 253 | 143 |
| 병 곡 | - | 5 | 61 | 13 | 2 | 1 | 2 | 1 | - | - | - | 7 | 5 |

자료 : 보건소

17. 건강보험 적용인구 Beneficiaries of Health Insurance

단위 : 명, 개소

| 연별 및 읍면별 Year & Eup, Myeon | 합 계 Total | 근로자 Worker | | | |
|--|------------------|----------------------------|---------------------|----------------|--------------------|
| | | 사업장 Worker place | 적용인구 Covered person | | |
| | | | 계 Sub-total | 가입자 Insured | 피부양자 Dependents |
| 2008 | 28,953 | 455 | 9,324 | 3,604 | 5,720 |
| 2009 | 30,800 | 545 | 11,104 | 4,475 | 6,629 |
| 2010 | 36,818 | 630 | 11,536 | 4,787 | 6,749 |
| 2011 | 42,857 | 613 | 15,884 | 4,678 | 11,206 |
| 2012 | 29,406 | 656 | 11,102 | 5,273 | 7,042 |
| 2013 | 20,123 | 683 | 15,416 | 6,317 | 9,099 |
| 합 양 | 13,691 | 459 | 11,323 | 4,549 | 6,774 |
| 마 천 | 836 | 21 | 349 | 161 | 188 |
| 휴 천 | 441 | 9 | 101 | 39 | 62 |
| 유 림 | 469 | 17 | 323 | 149 | 174 |
| 수 동 | 768 | 55 | 1,318 | 565 | 753 |
| 지 곡 | 478 | 18 | 341 | 157 | 184 |
| 안 의 | 1,524 | 61 | 1,114 | 472 | 642 |
| 서 하 | 433 | 9 | 89 | 40 | 49 |
| 서 상 | 617 | 16 | 254 | 106 | 148 |
| 백 전 | 479 | 6 | 60 | 27 | 33 |
| 병 곡 | 387 | 12 | 144 | 52 | 92 |

자료 : 국민건강보험공단 함양지사

건강보험 적용인구(계속)

Beneficiaries of Health Insurance(cont'd)

단위 : 명, 개소

| 연별 및 읍 면 별 Year & Eup, Myeon | 공무원, 사립학교 교직원 Government employees and private school teacher | | | | 지 역 Self-em | |
|--|--|---------------------|----------------|--------------------|--------------------|----------------|
| | 사업장 Worker place | 적용인구 Covered person | | | 세대주 householder | 가입자 Insured |
| | | 계 Sub-total | 가입자 Insured | 피부양자 Dependents | | |
| 2008 | 12 | 4,486 | 1,425 | 3,061 | 6,434 | 15,143 |
| 2009 | 13 | 4,695 | 1,514 | 3,181 | 6,676 | 15,001 |
| 2010 | 13 | 4,632 | 1,490 | 3,142 | 6,527 | 14,533 |
| 2011 | 13 | 6,102 | 1,498 | 4,604 | 6,562 | 14,309 |
| 2012 | 13 | 4,314 | 1,418 | 2,896 | 7,375 | 13,990 |
| 2013 | 13 | 4,214 | 1,430 | 2,784 | 9,639 | 20,124 |
| 합 양 | 8 | 4,028 | 1,361 | 2,667 | 6,425 | 13,692 |
| 마 천 | - | - | - | - | 434 | 836 |
| 휴 천 | - | - | - | - | 264 | 441 |
| 유 림 | - | - | - | - | 249 | 469 |
| 수 동 | - | - | - | - | 375 | 768 |
| 지 곡 | - | - | - | - | 219 | 478 |
| 안 의 | 3 | 97 | 36 | 61 | 745 | 1,524 |
| 서 하 | - | - | - | - | 214 | 433 |
| 서 상 | 2 | 89 | 33 | 56 | 272 | 617 |
| 백 전 | - | - | - | - | 242 | 479 |
| 병 곡 | - | - | - | - | 200 | 387 |

18. 국민연금 가입자

Number of National Pension Insurants

단위 : 명, 개소

Unit : person, number

| 연별 및 읍면별 Year & Eup, Myeon | 총가입자수 Total insurants | 사업장가입자 Insurants in work places | | 임의가입자 Voluntarily insured persons | 지역가입자 Insured persons in the local area | 임의계속가입자 Voluntarily and continuously insured persons |
|--|-----------------------------|------------------------------------|------------------|--|--|---|
| | | 사업장 Work places | 가입자 Insurants | | | |
| 2008 | 10,610 | 566 | 3,965 | 8 | 6,570 | 67 |
| 2009 | 10,276 | 649 | 4,553 | 11 | 5,632 | 80 |
| 2010 | 11,579 | 834 | 4,912 | 18 | 6,545 | 104 |
| 2011 | 11,482 | 708 | 4,748 | 51 | 6,557 | 126 |
| 2012 | 11,498 | 746 | 4,745 | 60 | 6,522 | 171 |
| 2013 | 12,410 | 654 | 5,344 | 50 | 6,829 | 187 |
| 합 양 | 6,474 | 435 | 3,205 | 28 | 3,169 | 72 |
| 마 천 | 717 | 22 | 266 | 1 | 439 | 11 |
| 휴 천 | 448 | 7 | 151 | 2 | 286 | 9 |
| 유 림 | 442 | 15 | 156 | 0 | 279 | 7 |
| 수 동 | 741 | 52 | 294 | 4 | 427 | 16 |
| 지 곡 | 564 | 26 | 227 | 2 | 323 | 12 |
| 안 의 | 1,366 | 55 | 492 | 5 | 841 | 28 |
| 서 하 | 381 | 9 | 115 | 1 | 255 | 10 |
| 서 상 | 487 | 15 | 183 | 2 | 295 | 7 |
| 백 전 | 409 | 6 | 114 | 2 | 285 | 8 |
| 병 곡 | 381 | 12 | 141 | 3 | 230 | 7 |

자료 : 국민연금공단거창지사

19. 국민연금 급여지급 현황

Paying Benefit National Pension Insurant

단위 : 명, 천원

Unit : person, thousand won

| 연별 및 읍 면 별 Year & Eup, Myeon | 합 계 Total | | 연 금 Pension | | | |
|--|------------------------------|-------------------|------------------------------|-------------------|------------------------------|----------------|
| | | | 노령연금 Old-age pension | | 장애연금 Disablity Pension | |
| | 수급자수 No. of Recipients | 금 액 Amount | 수급자수 No. of Recipients | 금 액 Amount | 수급자수 No. of Recipients | 금 액 Amount |
| 2008 | 4,973 | 9,354,325 | 6,446 | 7,599,137 | 68 | 248,145 |
| 2009 | 5,191 | 10,747,420 | 4,209 | 8,717,215 | 71 | 282,015 |
| 2010 | 5,562 | 12,140,177 | 4,435 | 9,774,273 | 77 | 321,220 |
| 2011 | 5,717 | 13,341,310 | 4,559 | 10,840,412 | 80 | 310,494 |
| 2012 | 6,082 | 15,105,991 | 4,819 | 12,367,483 | 83 | 325,382 |
| 2013 | 6,261 | 16,994,842 | 4,886 | 31,856,840 | 76 | 317,252 |
| 합 양 | 1,891 | 5,638,456 | 1,458 | 4,498,509 | 34 | 157,374 |
| 마 천 | 409 | 1,171,871 | 331 | 991,124 | 1 | 2,561 |
| 휴 천 | 335 | 883,799 | 256 | 710,171 | 5 | 16,034 |
| 유 림 | 412 | 996,556 | 329 | 830,622 | 4 | 16,367 |
| 수 동 | 512 | 1,335,370 | 395 | 1,095,548 | 7 | 29,351 |
| 지 곡 | 431 | 1,168,428 | 348 | 977,668 | 5 | 21,311 |
| 안 의 | 1,013 | 2,599,136 | 777 | 20,065,446 | 12 | 44,223 |
| 서 하 | 290 | 706,501 | 238 | 602,255 | 3 | 9,827 |
| 서 상 | 382 | 940,206 | 295 | 776,451 | 1 | 2,897 |
| 백 전 | 314 | 897,250 | 247 | 761,536 | 3 | 14,145 |
| 병 곡 | 272 | 657,269 | 212 | 547,510 | 1 | 3,162 |

자료 : 국민연금공단거창지사

국민연금 급여지급 현황 (계속)

Paying Benefit National Pension Insurant(cont'd)

단위 : 명, 천원

Unit : person, thousand won

| 연별 및 읍면별 Year & Eup, Myeon | 연금 Pension | | 일시금 Alump sum allowance | | | | | |
|--|------------------------------|------------------|------------------------------|---------------|------------------------------|----------------|------------------------------|--------------|
| | 유족연금 Survivor Pension | | 장애 Disability | | 반환 Restoration | | 사망 Death | |
| | 수급자수 No. of Recipients | 금액 Amount | 수급자수 No. of Recipients | 금액 Amount | 수급자수 No. of Recipients | 금액 Amount | 수급자수 No. of Recipients | 금액 Amount |
| 2008 | 774 | 1,383,768 | 3 | 29,418 | 54 | 86,199 | 7 | 7,658 |
| 2009 | 833 | 1,557,278 | 3 | 27,720 | 67 | 147,147 | 8 | 16,045 |
| 2010 | 924 | 1,760,789 | 2 | 18,917 | 114 | 252,158 | 10 | 12,820 |
| 2011 | 979 | 1,921,931 | 3 | 35,129 | 87 | 206,660 | 9 | 26,684 |
| 2012 | 1,060 | 2,144,537 | 1 | 6,557 | 102 | 229,881 | 17 | 32,151 |
| 2013 | 1,137 | 2,389,931 | 1 | 21,577 | 151 | 399,720 | 9 | 9,520 |
| 함양 | 338 | 777,033 | 1 | 21,577 | 57 | 183,282 | 3 | 680 |
| 마천 | 68 | 151,308 | - | - | 8 | 24,639 | 1 | 2,239 |
| 휴천 | 69 | 133,345 | - | - | 5 | 24,249 | - | - |
| 유림 | 75 | 145,128 | - | - | 4 | 4,438 | - | - |
| 수동 | 94 | 184,240 | - | - | 13 | 21,472 | 3 | 4,758 |
| 지곡 | 70 | 145,717 | - | - | 8 | 23,732 | - | - |
| 안의 | 196 | 411,504 | - | - | 28 | 77,963 | - | - |
| 서하 | 40 | 84,646 | - | - | 7 | 7,930 | 2 | 1,843 |
| 서상 | 78 | 149,287 | - | - | 8 | 11,572 | - | - |
| 백전 | 56 | 112,833 | - | - | 7 | 8,736 | - | - |
| 병곡 | 53 | 94,890 | - | - | 6 | 11,707 | - | - |

20. 국가보훈대상자 Number of Patriots and Veterans

단위 : 명

Unit : person

| 연별 및 읍 면 별 Year & Eup, Myeon | 국가유공자 Patriots and veterans | | | 국가유공자 Patriots and veterans | | | | | | | |
|--|-----------------------------|--------------|------------|-----------------------------|------------------|--|---|--|---|--|------------------------|
| | 합계 Grand Total | 남 | 여 | 계 Total | 애국지사 Patriots | 전.공상군경 전.공상군경 Disabled veterans & Servicemen injured while on duty | 무공.보국 수훈자 Recipients of military merit and order or national security merit | 재일학도 의용군 Student volunteer in japan who participated in the korean war | 4.19부상자, 공로자 Deceased, wounded activists of the April 19th revolution | 공상 공무원 Disabled civil servants | 특별공로자 및 특별공로 상이자 |
| 2008 | 1,559 | | | 162 | - | 116 | 34 | - | - | 12 | - |
| 2009 | 1,408 | | | 144 | - | 101 | 30 | - | - | 13 | - |
| 2010 | 1,377 | | | 150 | - | 104 | 32 | - | - | 14 | - |
| 2011 | 1,322 | | | 136 | - | 97 | 26 | - | - | 13 | - |
| 2012 | 1,260 | | | 126 | - | 92 | 24 | - | - | 10 | - |
| 2013 | 1,273 | 1,045 | 228 | 139 | - | 100 | 26 | - | - | 13 | - |
| 함 양 | 395 | 333 | 62 | 56 | - | 39 | 9 | - | - | 8 | - |
| 마 천 | 82 | 69 | 13 | 4 | - | 3 | 1 | - | - | - | - |
| 휴 천 | 87 | 71 | 16 | 13 | - | 10 | 2 | - | - | 1 | - |
| 유 립 | 87 | 70 | 17 | 6 | - | 4 | 1 | - | - | 1 | - |
| 수 동 | 75 | 55 | 20 | 11 | - | 7 | 3 | - | - | 1 | - |
| 지 곡 | 113 | 98 | 15 | 13 | - | 10 | 3 | - | - | - | - |
| 안 의 | 159 | 127 | 32 | 15 | - | 13 | 1 | - | - | 1 | - |
| 서 하 | 60 | 51 | 9 | 1 | - | 1 | - | - | - | - | - |
| 서 상 | 92 | 76 | 16 | 7 | - | 5 | 1 | - | - | 1 | - |
| 백 전 | 69 | 63 | 6 | 11 | - | 7 | 4 | - | - | - | - |
| 병 곡 | 54 | 32 | 22 | 2 | - | 1 | 1 | - | - | - | - |

자료 : 진주보훈지청

국가보훈대상자 (계속)

Number of Patriots and Veterans (cont'd)

단위 : 명

Unit : person

| 연별 및 읍 면 별 Year & Eup, Myeon | 유 족 Bereaved families | | | | | | | | | |
|--|-----------------------|--|--|---|---|---|-------------------------|---------------|-------------|-------------|
| | 계 Total | 순국애국 지사 Bereaved families of patriots | 재일학도 의용군 Student volunteer in japan who participated in the korean war | 4.19부상자, 공로자 Deceased, wounded activists of the April 19th revolution | 순직공무원 Public officials died on duty | 전몰, 전상, 공상, 군경 Bereaved families of disabled veterans and expolicemen on duty | | | 무공보국 수훈자 | 특별공로 순직자 |
| | | | | | | 미망인 Widows | 자녀 Minor children | 부모 Parents | | |
| 2008 | 233 | 7 | - | - | 11 | 113 | 49 | 24 | 29 | - |
| 2009 | 238 | 8 | - | - | 12 | 113 | 52 | 21 | 32 | - |
| 2010 | 242 | 6 | - | - | 10 | 117 | 56 | 24 | 29 | - |
| 2011 | 203 | 5 | - | - | 7 | 102 | 48 | 16 | 25 | - |
| 2012 | 193 | 4 | - | - | 7 | 93 | 47 | 14 | 28 | - |
| 2013 | 256 | 8 | - | - | 10 | 117 | 63 | 17 | 41 | - |
| 함 양 | 103 | 6 | - | - | 6 | 38 | 32 | 4 | 17 | - |
| 마 천 | 10 | - | - | - | - | 4 | 3 | - | 3 | - |
| 휴 천 | 16 | - | - | - | - | 11 | 3 | 1 | 1 | - |
| 유 립 | 16 | 1 | - | - | - | 9 | 2 | 2 | 2 | - |
| 수 동 | 18 | - | - | - | - | 11 | 3 | - | 4 | - |
| 지 곡 | 19 | - | - | - | - | 7 | 6 | 4 | 2 | - |
| 안 의 | 26 | - | - | - | 1 | 14 | 4 | 2 | 5 | - |
| 서 하 | 7 | - | - | - | 1 | 2 | 2 | - | 2 | - |
| 서 상 | 18 | - | - | - | - | 8 | 6 | 3 | 1 | - |
| 백 전 | 6 | - | - | - | 2 | 3 | 1 | - | - | - |
| 병 곡 | 17 | 1 | - | - | - | 10 | 1 | 1 | 4 | - |

국가보훈대상자 (계속)

Number of Patriots and Veterans (cont'd)

단위 : 명

Unit : person

| 연별 및 읍 면 별 Year & Eup, Myeon | 기 타 대 상 자 Others | | | | | | |
|--|--------------------------|--------------|-----------|--|-------------|-------------|----------|
| | 참 전 (6.25참전+ 월남참전) | 장기복무제 대군인 | 고엽제후유증 | 반공귀순상이 Defectors disabled for anti-communication | 광주민주 유공자 | 특수임무 수행자 | 기 타 |
| 2008 | 1,122 | 12 | 30 | - | - | - | - |
| 2009 | 985 | 10 | 31 | - | - | - | - |
| 2010 | 938 | 13 | 34 | - | - | - | - |
| 2011 | 938 | 15 | 30 | - | - | - | - |
| 2012 | 896 | 19 | 26 | - | - | - | - |
| 2013 | 743 | 15 | 36 | - | - | 2 | - |
| 함 양 | 216 | 6 | 12 | - | - | - | - |
| 마 천 | 59 | 2 | 2 | - | - | - | - |
| 휴 천 | 52 | - | 3 | - | - | - | - |
| 유 립 | 47 | - | 2 | - | - | 1 | - |
| 수 동 | 44 | - | 4 | - | - | 1 | - |
| 지 곡 | 68 | 1 | 1 | - | - | - | - |
| 안 의 | 94 | 1 | 8 | - | - | - | - |
| 서 하 | 38 | 1 | - | - | - | - | - |
| 서 상 | 53 | - | 3 | - | - | - | - |
| 백 전 | 46 | 2 | - | - | - | - | - |
| 병 곡 | 26 | 2 | 1 | - | - | - | - |

21. 국가보훈대상자 취업

Employment of Patriots & Veterans, and Bereaved Families

단위 : 명

Unit : person

| 연별 및 읍면별 Year & Eup, Myeon | 합 계 Grand total | | | 국가유공자 Patriots and Veterans | | | 유 족 Bereaved families | | | 기타대상자 Others | | |
|--|--------------------|-----------|-------------|--------------------------------|-----------|-------------|--------------------------|-----------|-------------|-----------------|-----------|-------------|
| | 계 Total | 남 Male | 여 Female | 계 Total | 남 Male | 여 Female | 계 Total | 남 Male | 여 Female | 계 Total | 남 Male | 여 Female |
| 2008 | 48 | 39 | 9 | 27 | 27 | - | 18 | 10 | 8 | 3 | 2 | 1 |
| 2009 | 57 | 35 | 22 | 30 | 20 | 10 | 23 | 12 | 11 | 4 | 3 | 1 |
| 2010 | 40 | 27 | 13 | 23 | 16 | 7 | 14 | 9 | 5 | 3 | 2 | 1 |
| 2011 | 31 | 20 | 11 | 13 | 9 | 4 | 14 | 8 | 6 | 4 | 3 | 1 |
| 2012 | 31 | 19 | 12 | 12 | 8 | 4 | 15 | 9 | 6 | 4 | 2 | 2 |
| 2013 | 36 | 24 | 12 | 14 | 10 | 4 | 18 | 12 | 6 | 4 | 2 | 2 |
| 함 양 | 13 | 11 | 2 | 6 | 5 | 1 | 6 | 5 | 1 | 1 | 1 | - |
| 마 천 | 1 | - | 1 | - | - | - | 1 | - | 1 | - | - | - |
| 휴 천 | 3 | 2 | 1 | 1 | 1 | - | 1 | 1 | - | 1 | - | 1 |
| 유 립 | 2 | 1 | 1 | - | - | - | 2 | 1 | 1 | - | - | - |
| 수 동 | 3 | 3 | - | 1 | 1 | - | 1 | 1 | - | 1 | 1 | - |
| 지 곡 | 2 | 1 | 1 | 2 | 1 | 1 | - | - | - | - | - | - |
| 안 의 | 2 | 1 | 1 | - | - | - | 2 | 1 | 1 | - | - | - |
| 서 하 | 3 | 1 | 2 | 1 | - | 1 | 2 | 1 | 1 | - | - | - |
| 서 상 | 4 | 2 | 2 | 2 | 1 | 1 | 1 | 1 | - | 1 | - | 1 |
| 백 전 | 2 | 1 | 1 | 1 | 1 | - | 1 | - | 1 | - | - | - |
| 병 곡 | 1 | 1 | - | - | - | - | 1 | 1 | - | - | - | - |

자료 : 진주보훈지청

22. 국가보훈대상 및 자녀 취학

Educational Benefits for Patriots & Veterans, and Their Families

단위 : 명

Unit : person

| 연별 및 읍면별 Year & Eup, Myeon | 합 계 Grand total | | | | 국 가 유 공 자 Patriots and Veterans | | | |
|--|--------------------|-------------------------|-----------------------|-------------------------------|------------------------------------|-------------------------|-----------------------|-------------------------------|
| | 계 Total | 중학교 Middle school | 고 교 High school | 대 학 College& University | 계 Total | 중학교 Middle school | 고 교 High school | 대 학 College& University |
| 2008 | 25 | 6 | 6 | 13 | 4 | - | - | 4 |
| 2009 | 20 | 6 | 6 | 8 | 1 | - | - | 1 |
| 2010 | 16 | 3 | 6 | 7 | 1 | - | - | 1 |
| 2011 | 24 | 6 | 8 | 10 | 1 | - | - | 1 |
| 2012 | 24 | 7 | 7 | 10 | 1 | - | - | 1 |
| 2013 | 21 | 8 | 12 | 1 | 1 | - | - | 1 |
| 합 양 | 14 | 4 | 9 | 1 | 1 | - | - | 1 |
| 마 천 | - | - | - | - | - | - | - | - |
| 휴 천 | - | - | - | - | - | - | - | - |
| 유 립 | - | - | - | - | - | - | - | - |
| 수 동 | 1 | 1 | - | - | - | - | - | - |
| 지 곡 | - | - | - | - | - | - | - | - |
| 안 의 | 2 | 1 | 1 | - | - | - | - | - |
| 서 하 | - | - | - | - | - | - | - | - |
| 서 상 | 4 | 2 | 2 | - | - | - | - | - |
| 백 전 | - | - | - | - | - | - | - | - |
| 병 곡 | - | - | - | - | - | - | - | - |

자료 : 진주보훈지청

23. 사회복지시설 Social Welfare Institutions and Inmates

단위 : 개소, 명

Unit : number, person

| 연별 및 읍면별 Year & Eup, Myeon | 합 계 Grand total | | 아동복지시설 Children | | 노인복지시설 Aged | | 장애인복지시설 Disabled | |
|--|--------------------|-----------------|--------------------|-----------------|-------------------|-----------------|---------------------|-----------------|
| | 시설수 Facilities | 생활인원 Inmates | 시설수 Facilities | 생활인원 Inmates | 시설수 Facilities | 생활인원 Inmates | 시설수 Facilities | 생활인원 Inmates |
| 2008 | 7 | 465 | 1 | 60 | 5 | 224 | - | - |
| 2009 | 10 | 682 | 1 | 58 | 8 | 451 | - | - |
| 2010 | 10 | 509 | 1 | 58 | 9 | 451 | - | - |
| 2011 | 10 | 402 | 1 | 55 | 9 | 347 | - | - |
| 2012 | 10 | 443 | 1 | 53 | 9 | 390 | - | - |
| 2013 | 11 | 449 | 1 | 49 | 9 | 384 | 1 | 16 |
| 합 양 | 7 | 239 | 1 | 49 | 5 | 174 | 1 | 16 |
| 마 천 | 1 | 41 | - | - | 1 | 41 | - | - |
| 휴 천 | - | - | - | - | - | - | - | - |
| 유 림 | 2 | 94 | - | - | 2 | 94 | - | - |
| 수 동 | - | - | - | - | - | - | - | - |
| 지 곡 | - | - | - | - | - | - | - | - |
| 안 의 | 1 | 75 | - | - | 1 | 75 | - | - |
| 서 하 | - | - | - | - | - | - | - | - |
| 서 상 | - | - | - | - | - | - | - | - |
| 백 전 | - | - | - | - | - | - | - | - |
| 병 곡 | - | - | - | - | - | - | - | - |

자료 : 주민생활지원실

사회복지시설 (계속)

Social Welfare Institutions and Inmates (cont'd)

단위 : 개소, 명

Unit : number, person

| 연별 및 읍 면 별 | 여성복지시설 Woman | | 정신질환자 요양시설 Psychiatric patients | | 부랑인시설 Homeless | | 기 타 ¹⁾ Others | |
|---------------|-------------------|-----------------|------------------------------------|-----------------|-------------------|-----------------|-----------------------------|-----------------|
| | 시설수 Facilities | 생활인원 Inmates | 시설수 Facilities | 생활인원 Inmates | 시설수 Facilities | 생활인원 Inmates | 시설수 Facilities | 생활인원 Inmates |
| 2008 | - | - | 1 | 181 | - | - | - | - |
| 2009 | - | - | 1 | 173 | - | - | - | - |
| 2010 | - | - | 1 | 172 | - | - | - | - |
| 2011 | - | - | 1 | 171 | - | - | - | - |
| 2012 | - | - | 1 | 172 | - | - | - | - |
| 2013 | - | - | 1 | 172 | - | - | - | - |
| 함 양 | - | - | 1 | 172 | - | - | - | - |
| 마 천 | - | - | - | - | - | - | - | - |
| 휴 천 | - | - | - | - | - | - | - | - |
| 유 림 | - | - | - | - | - | - | - | - |
| 수 동 | - | - | - | - | - | - | - | - |
| 지 곡 | - | - | - | - | - | - | - | - |
| 안 의 | - | - | - | - | - | - | - | - |
| 서 하 | - | - | - | - | - | - | - | - |
| 서 상 | - | - | - | - | - | - | - | - |
| 백 전 | - | - | - | - | - | - | - | - |
| 병 곡 | - | - | - | - | - | - | - | - |

주 : 1) 의료기관의 특수병원중 결핵 및 나장애시설

24. 노인여가복지시설 Senior Leisure Service Facilities

단위 : 개소, 명

Unit : number, person

| 연별 및 읍 면 별 Year & Eup, Myeon | 합 계 | 노인복지관 | | 경 로 당 | | | 노인교실 School for age |
|--|-------------------|-----------------------|-----------------|-------------------|------------------|-------------------------|---------------------------|
| | Grand total | Senior service center | | Elder's hall | | | |
| | 시설수 Facilities | 시설수 Facilities | 이용인원 Persons | 시설수 Facilities | 신 고 Registerd | 미신고 Not Registerd | 시설수 Facilities |
| 2008 | 370 | - | - | - | - | 369 | 1 |
| 2009 | 385 | - | - | - | - | 381 | 4 |
| 2010 | 392 | - | - | - | - | 388 | 4 |
| 2011 | 389 | - | - | - | - | 389 | - |
| 2012 | 394 | - | - | - | - | 394 | - |
| 2013 | 394 | - | - | - | - | 394 | - |
| 합 양 | 85 | - | - | - | - | 86 | - |
| 마 천 | 28 | - | - | - | - | 28 | - |
| 휴 천 | 27 | - | - | - | - | 28 | - |
| 유 림 | 28 | - | - | - | - | 28 | - |
| 수 동 | 35 | - | - | - | - | 35 | - |
| 지 곡 | 35 | - | - | - | - | 35 | - |
| 안 의 | 51 | - | - | - | - | 52 | - |
| 서 하 | 22 | - | - | - | - | 22 | - |
| 서 상 | 32 | - | - | - | - | 32 | - |
| 백 전 | 27 | - | - | - | - | 27 | - |
| 병 곡 | 24 | - | - | - | - | 24 | - |

자료 : 주민생활지원실

25. 노인주거복지시설 Senior Home Facilities Service

단위 : 개소, 명

Unit : number, person

| 연별 및 읍면별 Year & Eup, Myeon | 합 계 | | | 양로시설 | | | 노인공동생활가정 | | | 노인복지주택 | | | |
|-------------------------------|------|------|----|------|------|----|----------|------|----|--------|------|----|---|
| | 시설 수 | 입소인원 | | 시설 수 | 입소인원 | | 시설 수 | 입소인원 | | 시설 수 | 입소인원 | | |
| | | 정원 | 현원 | | 정원 | 현원 | | 정원 | 현원 | | 정원 | 현원 | |
| 2008 | - | - | - | - | - | - | - | - | - | - | - | - | - |
| 2009 | - | - | - | - | - | - | - | - | - | - | - | - | - |
| 2010 | - | - | - | - | - | - | - | - | - | - | - | - | - |
| 2011 | - | - | - | - | - | - | - | - | - | - | - | - | - |
| 2012 | - | - | - | - | - | - | - | - | - | - | - | - | - |
| 2013 | - | - | - | - | - | - | - | - | - | - | - | - | - |
| 함 양 | - | - | - | - | - | - | - | - | - | - | - | - | - |
| 마 천 | - | - | - | - | - | - | - | - | - | - | - | - | - |
| 휴 천 | - | - | - | - | - | - | - | - | - | - | - | - | - |
| 유 립 | - | - | - | - | - | - | - | - | - | - | - | - | - |
| 수 동 | - | - | - | - | - | - | - | - | - | - | - | - | - |
| 지 곡 | - | - | - | - | - | - | - | - | - | - | - | - | - |
| 안 의 | - | - | - | - | - | - | - | - | - | - | - | - | - |
| 서 하 | - | - | - | - | - | - | - | - | - | - | - | - | - |
| 서 상 | - | - | - | - | - | - | - | - | - | - | - | - | - |
| 백 전 | - | - | - | - | - | - | - | - | - | - | - | - | - |
| 병 곡 | - | - | - | - | - | - | - | - | - | - | - | - | - |

자료 : 주민생활지원실

26. 국민기초생활보장수급자 Basic Livelihood Security Recipients

단위 : 가구수, 명

Unit : number, person

| 연별 및 읍 면 별 | 총 수급자 Total recipients | | | | 일반수급자 General recipients | | | | 특례수급자 Special recipients | | 시설수급자 Institution recipients | |
|---------------|---------------------------|--------------|-----------|-------------|-----------------------------|--------------|-----------|-------------|-----------------------------|----------------|---------------------------------|----------------|
| | 가 구 House holds | 인 원 Persons | | | 가 구 House holds | 인 원 Persons | | | 가 구 House holds | 인 원 Persons | 시설수 Facilities | 인 원 Persons |
| | | 계 | 남 Male | 여 Female | | 계 | 남 Male | 여 Female | | | | |
| 2008 | 1,735 | 2,778 | | | 1,683 | 2,422 | | | 16 | 22 | 8 | 247 |
| 2009 | 1,602 | 2,657 | | | 1,566 | 2,226 | | | 36 | 90 | 9 | 341 |
| 2010 | 1,595 | 2,673 | | | 1,503 | 2,178 | | | 92 | 133 | 11 | 362 |
| 2011 | 1,389 | 2,315 | | | 1,306 | 1,831 | | | 83 | 118 | 11 | 366 |
| 2012 | 1,228 | 2,070 | | | 1,161 | 1,624 | | | 67 | 88 | 11 | 358 |
| 2013 | 1,139 | 1,959 | | | 1,086 | 1,534 | | | 53 | 69 | 12 | 356 |
| 함 양 | 367 | 830 | | | 346 | 545 | | | 21 | 27 | 8 | 258 |
| 마 천 | 69 | 113 | | | 66 | 84 | | | 3 | 3 | 1 | 26 |
| 휴 천 | 66 | 86 | | | 65 | 85 | | | 1 | 1 | - | - |
| 유 립 | 77 | 139 | | | 77 | 97 | | | - | - | 2 | 42 |
| 수 동 | 68 | 107 | | | 64 | 101 | | | 4 | 6 | - | - |
| 지 곡 | 67 | 99 | | | 67 | 99 | | | - | - | - | - |
| 안 의 | 192 | 263 | | | 181 | 218 | | | 11 | 15 | 1 | 30 |
| 서 하 | 53 | 82 | | | 48 | 75 | | | 5 | 7 | - | - |
| 서 상 | 80 | 102 | | | 75 | 95 | | | 5 | 7 | - | - |
| 백 전 | 64 | 93 | | | 61 | 90 | | | 3 | 3 | - | - |
| 병 곡 | 36 | 45 | | | 36 | 45 | | | - | - | - | - |

자료 : 주민생활지원실

27. 기초노령연금수급자수

Number of Basic Senior Pension Recipients

단위 : 명, %

| 연별 | 전제 노인 대비 기초노령연금 수급자(명) Total recipients of Basics Senior Pension as % of Total Population 65+(Persons) | | | | | | | | |
|-------------|---|--------------|--------------|--------------------------|--------------|--------------|------------------------|-----------|-----------|
| | 전체노인 Population 65 years old & over | | | 수급자수 Total recipients | | | 수급률(%) Take-up rate | | |
| | 합계 Total | 남 Male | 여 Female | 합계 | 남 | 여 | 합계 | 남 | 여 |
| 2012 | 11,624 | 4,257 | 7,367 | 9,884 | 3,259 | 6,625 | 85 | 77 | 90 |
| 2013 | 11,974 | 4,395 | 7,579 | 10,101 | 3,386 | 6,715 | 84 | 77 | 87 |

자료 : 주민생활지원실

28. 여성폭력상담 Counseling Activities for Women

단위 : 개소, 명

| 연 별 Year | 여성폭력상담 계 Total | | 가정폭력 | | 성 폭 력 | | 성매매피해 | |
|-------------|-------------------|-----------|------------|------|-----------|------|-----------|------|
| | 상담소개 소 계 | 상담건수 계 | 성상담소 개소 | 상담건수 | 상담소 개소 | 상담건수 | 상담소 개소 | 상담건수 |
| 2008 | 1 | 10 | - | - | 1 | 10 | - | - |
| 2009 | 1 | 10 | - | - | 1 | 10 | - | - |
| 2010 | - | - | - | - | - | - | - | - |
| 2011 | - | - | - | - | - | - | - | - |
| 2012 | - | - | - | - | - | - | - | - |
| 2013 | - | - | - | - | - | - | - | - |

| 연 별 Year | 피해자 지원내역 | | | | | |
|-------------|----------|---------------|-----------|------|---------|-----|
| | 계 | 심리, 정서적 지원 | 수사, 법적 지원 | 의료지원 | 시설입소 연계 | 기 타 |
| 2008 | 10 | 10 | - | - | - | - |
| 2009 | 10 | 10 | - | - | - | - |
| 2010 | - | - | - | - | - | - |
| 2011 | - | - | - | - | - | - |
| 2012 | - | - | - | - | - | - |
| 2013 | - | - | - | - | - | - |

자료 : 주민생활지원실

주) 1. Counsel organization, 2. Designated as Paying PBLP, 3. Jop training or recommendation,
4. Advise counseling twice, 5. Small income mother and son family

29. 소년·소녀가장 현황

The State of Households Headed by Child

단위 : 명

Unit : person

| 연별 및 읍면별 | 합계 | 세대주 | | | 세대원 | 재학별 | | | | |
|-------------|----------|-------------|-----------|------------|----------|----------------------|---------------------------|------------------------------|-------------------------|------------------------|
| | | Householder | 소년 Boy | 소녀 Girl | | Household members | 미취학 Never attending | 초등학교 Elementary school | 중학교 Middle school | 고등학교 High school |
| 2008 | - | - | - | - | - | - | - | - | - | - |
| 2009 | - | - | - | - | - | - | - | - | - | - |
| 2010 | - | - | - | - | - | - | - | - | - | - |
| 2011 | - | - | - | - | - | - | - | - | - | - |
| 2012 | - | - | - | - | - | - | - | - | - | - |
| 2013 | - | - | - | - | - | - | - | - | - | - |
| 함양 | - | - | - | - | - | - | - | - | - | - |
| 마천 | - | - | - | - | - | - | - | - | - | - |
| 휴천 | - | - | - | - | - | - | - | - | - | - |
| 유림 | - | - | - | - | - | - | - | - | - | - |
| 수동 | - | - | - | - | - | - | - | - | - | - |
| 지곡 | - | - | - | - | - | - | - | - | - | - |
| 안의 | - | - | - | - | - | - | - | - | - | - |
| 서하 | - | - | - | - | - | - | - | - | - | - |
| 서상 | - | - | - | - | - | - | - | - | - | - |
| 백전 | - | - | - | - | - | - | - | - | - | - |
| 병곡 | - | - | - | - | - | - | - | - | - | - |

자료 : 주민생활지원실

30. 아동복지시설 Children Welfare Institutions

단위 : 개소, 명

Unit : number, person

| 연별 및 읍 면 별 Year & Eup, Myeon | 합 계 Total | | | | 양 육 시 설 | | | | 자립지원시설 | | | |
|--|-----------------------------------|----------------------|------------------------|--|-----------------------------------|----------------------|------------------------|--|-----------------------------------|----------------------|------------------------|--|
| | 시설수 Number of facilities | 입소자 Admi- tted | 퇴소자 Dis- charged | 연말현재 생활인원 Inmates as of year end | 시설수 Number of facilities | 입소자 Admi- tted | 퇴소자 Dis- charged | 연말현재 생활인원 Inmates as of year end | 시설수 Number of facilities | 입소자 Admi- tted | 퇴소자 Dis- charged | 연말현재 생활인원 Inmates as of year end |
| 2008 | 1 | 7 | 5 | 60 | 1 | 7 | 5 | 60 | - | - | - | - |
| 2009 | 1 | 7 | 5 | 58 | 1 | 2 | 2 | 58 | - | - | - | - |
| 2010 | 1 | 4 | 6 | 58 | 1 | 4 | 6 | 58 | - | - | - | - |
| 2011 | 1 | 4 | 7 | 55 | 1 | 4 | 7 | 55 | - | - | - | - |
| 2012 | 1 | 1 | 3 | 53 | 1 | 1 | 3 | 53 | - | - | - | - |
| 2013 | 1 | 3 | 7 | 49 | 1 | 3 | 7 | 49 | - | - | - | - |
| 함양 | 1 | 3 | 7 | 49 | 1 | 3 | 7 | 49 | - | - | - | - |
| 마천 | - | - | - | - | - | - | - | - | - | - | - | - |
| 휴천 | - | - | - | - | - | - | - | - | - | - | - | - |
| 유림 | - | - | - | - | - | - | - | - | - | - | - | - |
| 수동 | - | - | - | - | - | - | - | - | - | - | - | - |
| 지곡 | - | - | - | - | - | - | - | - | - | - | - | - |
| 안의 | - | - | - | - | - | - | - | - | - | - | - | - |
| 서하 | - | - | - | - | - | - | - | - | - | - | - | - |
| 서상 | - | - | - | - | - | - | - | - | - | - | - | - |
| 백전 | - | - | - | - | - | - | - | - | - | - | - | - |
| 병곡 | - | - | - | - | - | - | - | - | - | - | - | - |

자료 : 주민생활지원실

31. 저소득 및 한부모 가족

Low-income Single Parent Families

단위 : 가구, 명

| 연도별 Year | 합 계 Total | | 한부모가족지원법 수급자 Single parent Family Support recipients | | 국민기초생활보장법 수급자 Basic Livelihood Security law Recipients | | 국가보훈법수급자 Patriots and veterans affairs law Recipients | |
|-------------|-----------------------|------------------------------|--|------------------------------|---|------------------------------|--|------------------------------|
| | 가구수 House holds | 가구원수 Household members | 가구수 House holds | 가구원수 Household members | 가구수 House holds | 가구원수 Household members | 가구수 House holds | 가구원수 Household members |
| 2012 | 1,270 | 1,895 | 109 | 271 | 1,161 | 1,624 | | |
| 2013 | 128 | 333 | 90 | 233 | 38 | 100 | | |
| 합 양 | 77 | 206 | 52 | 135 | 25 | 71 | | |
| 마 천 | 4 | 11 | 4 | 11 | - | - | | |
| 휴 천 | 3 | 7 | 3 | 7 | - | - | | |
| 유 립 | 2 | 6 | 2 | 6 | - | - | | |
| 수 동 | 12 | 28 | 9 | 20 | 3 | 8 | | |
| 지 곡 | 2 | 4 | - | - | 2 | 4 | | |
| 안 의 | 18 | 45 | 13 | 36 | 5 | 9 | | |
| 서 하 | 1 | 3 | 1 | 3 | - | - | | |
| 서 상 | 2 | 6 | 2 | 6 | - | - | | |
| 백 전 | 3 | 7 | 1 | 2 | 2 | 5 | | |
| 병 곡 | 4 | 10 | 3 | 7 | 1 | 3 | | |

자료 : 주민생활지원실

32. 묘지 및 봉안시설 Cemeteries, Crematorium and Charnel houses

단위 : 개소, 천㎡

Unit : number, 1000㎡

| 연별 및 읍 면 별 Year & Eup, Myeon | 매 장 Cemeteries | | | | | | | | | | | |
|--|----------------|--------------|------------------|-------------------------------|------------------------|--------------|------------------|-------------------------------|----------------------------|--------------|------------------|-------------------------------|
| | 계 Total | | | | 공동묘지 Public cemeteries | | | | 법인묘지 Cororation cemeteries | | | |
| | 개소수 Total | 면적 Area | | 분묘설치 가능 Grave placed | 개소수 Total | 면적 Area | | 분묘설치 가능 Grave placed | 개소수 Total | 면적 Area | | 분묘설치 가능 Grave placed |
| | | 총면적 Gross | 점유면적 Occupied | | | 총면적 Gross | 점유면적 Occupied | | | 총면적 Gross | 점유면적 Occupied | |
| 2008 | 134 | 927 | 812 | 2,573 | 115 | 681 | 657 | 1,200 | 19 | 246 | 155 | 1,373 |
| 2009 | 362 | 927 | 812 | 2,573 | 115 | 681 | 657 | 1,200 | 19 | 247 | 155 | 1,378 |
| 2010 | 135 | 928 | 812 | 2,578 | 115 | 681 | 657 | 1,200 | 19 | 247 | 155 | 1,378 |
| 2011 | 117 | 793 | 647 | 124,130 | 116 | 550 | 494 | 4,130 | 1 | 243 | 153 | 120,000 |
| 2012 | 117 | 793 | 647 | 123,950 | 116 | 550 | 494 | 4,130 | 1 | 243 | 153 | 120,000 |
| 2013 | 117 | 793 | 647 | 123,950 | 116 | 550 | 494 | 4,130 | 1 | 243 | 153 | 120,000 |
| 함 양 | 6 | 55.1 | 49.5 | 930 | 6 | 55.1 | 49.5 | 930 | - | - | - | - |
| 마 천 | 8 | 38.4 | 34.2 | 210 | 8 | 38.4 | 34.2 | 210 | - | - | - | - |
| 휴 천 | 9 | 27.3 | 25.7 | 180 | 9 | 27.3 | 25.7 | 180 | - | - | - | - |
| 유 림 | 13 | 42.4 | 36.9 | 260 | 13 | 42.4 | 37 | 260 | - | - | - | - |
| 수 동 | 10 | 47.3 | 42.6 | 280 | 10 | 47.3 | 42.6 | 280 | - | - | - | - |
| 지 곡 | 7 | 264.9 | 173.1 | 120,120 | 6 | 21.6 | 19.4 | 120 | 1 | 243.30 | 153.70 | 120,000 |
| 안 의 | 27 | 132.0 | 118.8 | 1,200 | 27 | 132.0 | 118.8 | 1,200 | - | - | - | - |
| 서 하 | 6 | 43.3 | 36.8 | 220 | 6 | 43.3 | 36.8 | 220 | - | - | - | - |
| 서 상 | 8 | 77.1 | 69.3 | 340 | 8 | 77.1 | 69.3 | 340 | - | - | - | - |
| 백 전 | 13 | 30.2 | 28.1 | 200 | 13 | 30.2 | 28.1 | 200 | - | - | - | - |
| 병 곡 | 10 | 35.7 | 32.7 | 10 | 10 | 35.7 | 32.7 | 190 | - | - | - | - |

자료 : 주민생활지원실

33. 장애인 등록현황

Registered Disabled Persons

단위 : 명

Unit : person

| 연별 및 읍면별 Year & Eup, Myeon | 성별 | | | 장애유형 By type of the disabled | | | | | | | | | |
|-------------------------------|--------------|--------------|--------------|------------------------------|-----------------------|-------------------------|---------------------------|--------------------------|----------------------------|---------------|------------------------|------------------------|-----------------------|
| | 계 Total | 남 Male | 여 Female | 지체 Crippling condition | 뇌병변 Brain disorder | 시각 Visually disabled | 청각 Auditorily disabled | 언어 Lingually disabled | 지적장애 Mental retardation | 자폐성 Autism | 정신장애 Mental illness | 신장장애 Kidney failure | 심장장애 Heart failure |
| 2008 | 3,360 | 1,830 | 1,530 | 1,786 | 306 | 298 | 348 | 29 | 221 | 7 | 262 | 43 | 15 |
| 2009 | 3,749 | 1,977 | 1,772 | 2,034 | 344 | 340 | 377 | 33 | 440 | 6 | 259 | 49 | 10 |
| 2010 | 3,749 | 1,977 | 1,772 | 2,034 | 344 | 340 | 377 | 33 | 440 | 6 | 259 | 49 | 10 |
| 2011 | 3,743 | 1,961 | 1,782 | 2,023 | 341 | 344 | 367 | 31 | 249 | 9 | 267 | 54 | 4 |
| 2012 | 3,667 | 1,917 | 1,750 | 1,989 | 325 | 337 | 359 | 35 | 254 | 7 | 261 | 51 | 4 |
| 2013 | 3,629 | 1,885 | 1,744 | 1,959 | 313 | 327 | 353 | 38 | 262 | 109 | 267 | 56 | 4 |
| 합 양 | 1,336 | 715 | 621 | 626 | 122 | 125 | 111 | 11 | 106 | 106 | 188 | 24 | 1 |
| 마 천 | 252 | 125 | 127 | 138 | 21 | 14 | 38 | 2 | 19 | 1 | 5 | 6 | 1 |
| 휴 천 | 213 | 116 | 97 | 118 | 19 | 23 | 16 | 4 | 20 | 1 | 6 | 2 | - |
| 유 림 | 258 | 122 | 136 | 154 | 27 | 21 | 23 | 3 | 15 | - | 11 | 2 | - |
| 수 동 | 223 | 115 | 108 | 127 | 15 | 23 | 18 | 5 | 19 | - | 12 | 3 | - |
| 지 곡 | 222 | 120 | 102 | 119 | 14 | 18 | 26 | 2 | 27 | 1 | 6 | 4 | - |
| 안 의 | 479 | 233 | 246 | 295 | 37 | 45 | 49 | 2 | 22 | - | 21 | 4 | 1 |
| 서 하 | 148 | 80 | 68 | 86 | 13 | 10 | 19 | 1 | 11 | - | 2 | 3 | - |
| 서 상 | 210 | 107 | 103 | 126 | 21 | 24 | 17 | 1 | 8 | - | 5 | 4 | 1 |
| 백 전 | 160 | 87 | 73 | 93 | 13 | 10 | 19 | 4 | 12 | - | 7 | 2 | - |
| 병 곡 | 128 | 65 | 63 | 74 | 11 | 14 | 17 | 3 | 3 | - | 4 | 2 | - |

자료 : 주민생활지원실

장애인 등록현황 (계속) Registered Disabled Persons (cont'd)

단위 : 명

Unit : person

| 연별 및 읍면별 Year & Eup, Myeon | 장애 유형 By type of the disabled | | | | | 장애 등급 By grade of the disabled | | | | | |
|--|----------------------------------|------------|------------|--------------------|----------------|--------------------------------|--------------------|--------------------|--------------------|--------------------|--------------------|
| | 호흡기 Respir- atory organ | 간 Liver | 안면 Face | 장루 요루 Ostomy | 간질 Epilepsy | 1급 1st Grade | 2급 2nd Grade | 3급 3rd Grade | 4급 4th Grade | 5급 5th Grade | 6급 6th Grade |
| 2008 | 14 | 11 | - | 16 | 4 | 335 | 580 | 548 | 551 | 737 | 609 |
| 2009 | 16 | 12 | 1 | 21 | 7 | 291 | 609 | 595 | 647 | 856 | 751 |
| 2010 | 16 | 12 | 1 | 21 | 7 | 291 | 609 | 595 | 647 | 856 | 751 |
| 2011 | 15 | 12 | 1 | 19 | 6 | 274 | 604 | 611 | 631 | 854 | 769 |
| 2012 | 11 | 11 | 1 | 17 | 5 | 260 | 562 | 599 | 619 | 837 | 788 |
| 2013 | 12 | 14 | 1 | 17 | 3 | 249 | 551 | 610 | 600 | 828 | 791 |
| 합 양 | 5 | 3 | 1 | 4 | 2 | 98 | 283 | 228 | 185 | 273 | 269 |
| 마 천 | 2 | 3 | - | 2 | - | 16 | 37 | 48 | 47 | 54 | 50 |
| 휴 천 | 3 | 1 | - | 1 | - | 17 | 18 | 42 | 32 | 52 | 52 |
| 유 림 | - | 1 | - | 1 | - | 24 | 27 | 44 | 49 | 60 | 54 |
| 수 동 | - | - | - | 1 | - | 17 | 36 | 43 | 32 | 56 | 39 |
| 지 곡 | 1 | 1 | - | 3 | - | 13 | 28 | 44 | 43 | 46 | 48 |
| 안 의 | - | 2 | - | 1 | 1 | 29 | 46 | 78 | 91 | 114 | 121 |
| 서 하 | 1 | - | - | 2 | - | 8 | 23 | 19 | 25 | 38 | 35 |
| 서 상 | - | 3 | - | - | - | 10 | 21 | 19 | 52 | 50 | 58 |
| 백 전 | - | - | - | - | - | 9 | 16 | 26 | 27 | 38 | 44 |
| 병 곡 | - | - | - | 2 | - | 8 | 16 | 19 | 17 | 47 | 21 |

34. 보육시설 Day Care Centers for Children

단위 : 개소, 명

Unit : number, person

| 연별 및 읍면별 Year & Eup, Myeon | 어린이집 현황 Childcare Facilities | | | | | | | |
|--|------------------------------|---------------|---|--------------------|----------------|-------------|---------------------------------|-----------------|
| | 합 계 Total | 국공립 Public | 사회복지법인 Social Welfare Authorized | 법 인 Corporation | 민 간 Private | 가 정 Home | 부모협동 Parents- Corporation | 직 장 Workshop |
| 2008 | 15 | 2 | | 4 | 4 | 3 | - | - |
| 2009 | 15 | 2 | | 4 | 4 | 3 | - | - |
| 2010 | 16 | 3 | | 4 | 4 | 3 | - | - |
| 2011 | 17 | 4 | | 4 | 4 | 3 | - | - |
| 2012 | 17 | 4 | | 4 | 4 | 3 | - | - |
| 2013 | 17 | 4 | | 4 | 4 | 3 | - | - |
| 합 양 | 12 | 2 | | 3 | 4 | 2 | - | - |
| 마 천 | 1 | - | | - | - | - | - | - |
| 휴 천 | - | - | | - | - | - | - | - |
| 유 림 | - | - | | - | - | - | - | - |
| 수 동 | 1 | - | | 1 | - | - | - | - |
| 지 곡 | - | - | | - | - | - | - | - |
| 안 의 | 2 | 1 | | - | - | 1 | - | - |
| 서 하 | - | - | | - | - | - | - | - |
| 서 상 | 1 | 1 | | - | - | - | - | - |
| 백 전 | - | - | | - | - | - | - | - |
| 병 곡 | - | - | | - | - | - | - | - |

자료 : 주민생활지원실

보육시설 (계속)

Day Care Centers for Children (cont'd)

단위 : 개소, 명

Unit : number, person

| 연별 및 읍면별 Year & Eup, Myeon | 보육 아동 현황 Children in Care | | | | | | | | |
|--|---------------------------|-----------|---------------|---|--------------------|----------------|-------------|---------------------------------|-----------------|
| | 합 계 | | 국공립 Public | 사회복지법인 Social Welfare Authorized | 법 인 Corporation | 민 간 Private | 가 정 Home | 부모협동 Parents- Corporation | 직 장 Workshop |
| | Total | 남 Male | | | | | | | |
| 2008 | 751 | | 171 | - | 329 | 134 | 57 | - | - |
| 2009 | 738 | | 168 | - | 329 | 131 | 60 | - | - |
| 2010 | 730 | | 186 | - | 321 | 122 | 60 | - | - |
| 2011 | 784 | | 213 | - | 331 | 133 | 52 | - | - |
| 2012 | 777 | | 213 | - | 323 | 132 | 55 | - | - |
| 2013 | 741 | | 200 | 315 | 56 | 124 | 46 | - | - |
| 함 양 | 548 | | 104 | 252 | 34 | 124 | 34 | - | - |
| 마 천 | 22 | | - | - | 22 | - | - | - | - |
| 휴 천 | - | | - | - | - | - | - | - | - |
| 유 립 | - | | - | - | - | - | - | - | - |
| 수 동 | 63 | | - | 63 | - | - | - | - | - |
| 지 곡 | - | | - | - | - | - | - | - | - |
| 안 의 | 95 | | 83 | - | - | - | 12 | - | - |
| 서 하 | - | | - | - | - | - | - | - | - |
| 서 상 | 13 | | 13 | - | - | - | - | - | - |
| 백 전 | - | | - | - | - | - | - | - | - |
| 병 곡 | - | | - | - | - | - | - | - | - |

XIII. 환 경
ENVIRONMENT

1. 환경오염물질 배출사업장 Environmental Pollutant Emitting Facilities

단위 : 개소

Unit : number

| 연별 및 읍면별 Year & Eup, Myeon | 대 기 (가스, 먼지, 매연 및 악취) Air pollution(gas, dust, soot and bad smell) | | | | | | 수 질 (폐수) Water pollution (Waste water) | | | | | | 소음 및 진동 Noise and vibration |
|--|---|--------------|--------------|--------------|--------------|--------------|---|--------------|--------------|--------------|--------------|--------------|---|
| | 계 Total | 1종 Class1 | 2종 Class2 | 3종 Class3 | 4종 Class4 | 5종 Class5 | 계 Total | 1종 Class1 | 2종 Class2 | 3종 Class3 | 4종 Class4 | 5종 Class5 | |
| 2008 | 45 | - | 1 | 6 | 14 | 24 | 75 | - | - | 1 | 6 | 68 | 36 |
| 2009 | 50 | 1 | 1 | 6 | 15 | 27 | 81 | - | - | 2 | 6 | 73 | 39 |
| 2010 | 54 | - | 3 | 6 | 15 | 30 | 86 | - | - | 2 | 6 | 78 | 39 |
| 2011 | 54 | - | 3 | 6 | 15 | 30 | 90 | - | - | 3 | 6 | 81 | 40 |
| 2012 | 56 | - | 3 | 6 | 16 | 31 | 81 | - | - | 1 | 5 | 75 | 40 |
| 2013 | 55 | - | 3 | 6 | 16 | 30 | 78 | - | - | 1 | 5 | 72 | 41 |
| 합 양 | 27 | - | 2 | 2 | 8 | 15 | 33 | - | - | - | 3 | 30 | 7 |
| 마 천 | - | - | - | - | - | - | 5 | - | - | - | - | 5 | 4 |
| 휴 천 | 1 | - | - | - | 1 | - | 2 | - | - | - | - | 2 | 2 |
| 유 림 | 4 | - | - | 1 | 1 | 2 | 5 | - | - | - | - | 5 | 3 |
| 수 동 | 12 | - | 1 | 3 | 4 | 4 | 13 | - | - | - | 2 | 11 | 13 |
| 지 곡 | 1 | - | - | - | - | 1 | 2 | - | - | - | - | 2 | 1 |
| 안 의 | 7 | - | - | - | 2 | 5 | 10 | - | - | - | - | 10 | 6 |
| 서 하 | 1 | - | - | - | - | 1 | 2 | - | - | - | - | 2 | 3 |
| 서 상 | 2 | - | - | - | - | 2 | 3 | - | - | - | - | 3 | 2 |
| 백 전 | - | - | - | - | - | - | 2 | - | - | - | - | 2 | - |
| 병 곡 | - | - | - | - | - | - | 1 | - | - | 1 | - | - | - |

자료 : 도시환경과

3. 보건환경검사실적

Health and Environmental Inspection

단위 : 건

Unit : case

| 연 별 Year | 계 Total | 보 건 분 야 Health fields | | | | | |
|-------------|------------|-----------------------|----------------------------------|-------------------------------|--------------------------|--------------------------|---|
| | | 소 계 Sub total | 역학조사 Epidemiology research | 미생물검사 Microbiology test | 약품분석 Drug analysis | 식품분석 Food analysis | 축산물분석 Livestock product analysis |
| 2008 | 122 | 83 | 74 | 9 | - | - | - |
| 2009 | 81 | 42 | 41 | 1 | - | - | - |
| 2010 | 105 | 105 | 94 | 11 | - | - | - |
| 2011 | 67 | 67 | 32 | 35 | - | - | - |
| 2012 | 53 | 53 | 41 | 12 | - | - | - |
| 2013 | 53 | 53 | 41 | 12 | - | - | - |

| 연 별 Year | 환 경 분 야 Environment fields | | | | | | |
|-------------|----------------------------|---------------------------------|-------------------------------------|---------------------------------------|-----------------------------------|----------------------------|---------------------------------|
| | 소 계 Sub total | 환경조사 Environment research | 대기보전 Air quality preservation | 수질보전 Water quality preservation | 수질검사 Potable water analysis | 폐기물분석 Waste analysis | 해양조사 Marine investigation |
| 2008 | 66 | - | 12 | 38 | 16 | - | - |
| 2009 | 41 | - | 6 | 12 | 21 | 2 | - |
| 2010 | 34 | - | 5 | 24 | 5 | - | - |
| 2011 | 87 | - | 31 | 51 | 5 | - | - |
| 2012 | 13 | - | 1 | 7 | 5 | - | - |
| 2013 | 18 | - | - | 13 | 5 | - | - |

자료 : 도시환경과, 보건소

4. 쓰레기 수거 Waste Collection and Disposal

단위 : km², 명, 톤, 대

Unit : km², person, ton, each

| 연별 및 읍면별 Year & Eup, Myeon | 행정구역(A) Administrative area | | 청소구역(B) Waste collected area | | 수거지인구율 (B/A) Population ratio in the waste collected area | 배출량C (톤/일) Amount of discharged waste |
|-------------------------------|--------------------------------|------------------|---------------------------------|------------------|---|---|
| | 면적 Area | 인구 Population | 면적 Area | 인구 Population | | |
| 2008 | 725.09 | 40,447 | 725.09 | 40,447 | 100 | 26.1 |
| 2009 | 725.09 | 40,626 | 725.09 | 40,626 | 100 | 28.9 |
| 2010 | 725.09 | 41,197 | 725.09 | 41,197 | 100 | 28.9 |
| 2011 | 724.97 | 41,081 | 724.97 | 41,197 | 1,100 | 28.8 |
| 2012 | 724.97 | 40,714 | 724.97 | 40,714 | 1,100 | 28.0 |
| 2013 | 724.97 | 40,692 | 724.97 | 40,692 | 1,100 | 30.00 |
| 함양 | 69.35 | 19,174 | 69.35 | 19,174 | 100 | 16.4 |
| 마천 | 107.53 | 2,305 | 107.53 | 2,305 | 100 | 1.5 |
| 휴천 | 61.93 | 1,590 | 61.93 | 1,590 | 100 | 0.6 |
| 유림 | 29.54 | 1,813 | 29.54 | 1,813 | 100 | 0.8 |
| 수동 | 49.08 | 2,591 | 49.08 | 2,591 | 100 | 2.8 |
| 지곡 | 41.98 | 2,144 | 41.98 | 2,144 | 100 | 0.7 |
| 안의 | 99.14 | 4,825 | 99.14 | 4,825 | 100 | 4.4 |
| 서하 | 71.96 | 1,419 | 71.96 | 1,419 | 100 | 0.7 |
| 서상 | 90.20 | 1,879 | 90.20 | 1,879 | 100 | 1.2 |
| 백전 | 55.91 | 1,556 | 55.91 | 1,556 | 100 | 0.5 |
| 병곡 | 48.35 | 1,396 | 48.35 | 1,396 | 100 | 0.4 |

자료 : 도시환경과

쓰레기 수거 (계속)

Waste Collection and Disposal (cont'd)

단위 : 명,톤,대

Unit : person, ton, each

| 연별 및 읍면별 | 처리량(D) (톤/일) | 수거율 (D/C) (%) | 수 거 처 리 By type of waste disposal | | | | | |
|-------------|-----------------|------------------|--------------------------------------|-----------------|---------------------|------------------|----------|---------------|
| | | | 계 Total | 매 립 Landfill | 소 각 Incineration | 재활용 Recycling | 해역배출 | 기 타 Others |
| 2008 | 26.1 | 100 | 26.1 | 15.1 | 3.0 | 8.0 | - | - |
| 2009 | 28.9 | 100 | 28.9 | 17.2 | 3.1 | 8.6 | - | - |
| 2010 | 29.9 | 100 | 28.9 | 17.2 | 3.1 | 8.6 | - | - |
| 2011 | 28.8 | 1,100 | 28.8 | 17.1 | 3.1 | 8.6 | - | - |
| 2012 | 28.0 | 1,100 | 28.0 | 16.4 | 3.1 | 8.5 | - | - |
| 2013 | 30.0 | 1,100 | 30.0 | 17.8 | 3.1 | 9.1 | - | - |
| 합 양 | 16.3 | 100 | 16.3 | 9.9 | 2.2 | 4.2 | - | - |
| 마 천 | 1.5 | 100 | 1.5 | 1.0 | 0.1 | 0.4 | - | - |
| 휴 천 | 0.6 | 100 | 0.6 | 0.4 | - | 0.2 | - | - |
| 유 립 | 0.8 | 100 | 0.8 | 0.5 | - | 0.3 | - | - |
| 수 동 | 2.9 | 100 | 2.9 | 2.0 | 0.1 | 0.8 | - | - |
| 지 곡 | 0.7 | 100 | 0.7 | 0.2 | 0.1 | 0.4 | - | - |
| 안 의 | 4.4 | 100 | 4.4 | 2.4 | 0.3 | 1.7 | - | - |
| 서 하 | 0.7 | 100 | 0.7 | 0.3 | 0.1 | 0.3 | - | - |
| 서 상 | 1.2 | 100 | 1.2 | 0.7 | 0.1 | 0.4 | - | - |
| 백 전 | 0.5 | 100 | 0.5 | 0.2 | 0.1 | 0.2 | - | - |
| 병 곡 | 0.4 | 100 | 0.4 | 0.2 | - | 0.2 | - | - |

5. 생활 폐기물 매립지 General Waste Landfill

단위 : 개소

Unit : number

| 연별 및 읍면별 Year & Eup, Myeon | 개 소 Number of landfills | 면 적(m ²) Area of landfills | 매립고(m) Landfill height | 총매립용량(m ³) Total landfill capacity | 기매립량(m ³) Current landfill amount | 잔여매립가능량(m ³) Residual landfill capacity |
|-------------------------------|----------------------------|---|---------------------------|---|--|--|
| 2008 | 1 | 14,710 | 9.0 | 96,863 | 37,776 | 59,087 |
| 2009 | 1 | 14,710 | 9.0 | 96,863 | 45,937 | 50,926 |
| 2010 | 1 | 14,710 | 9.0 | 96,863 | 45,937 | 50,926 |
| 2011 | 1 | 14,710 | 9 | 96,863 | 69,836 | 27,027 |
| 2012 | 1 | 14,710 | 9 | 96,863 | 80,008 | 16,855 |
| 2013 | 1 | 14,710 | 9 | 96,863 | 87,260 | 9,603 |
| 합 양 | 1 | 14,710 | 9 | 96,863 | 87,260 | 9,603 |
| 마 천 | - | - | - | - | - | - |
| 휴 천 | - | - | - | - | - | - |
| 유 림 | - | - | - | - | - | - |
| 수 동 | - | - | - | - | - | - |
| 지 곡 | - | - | - | - | - | - |
| 안 의 | - | - | - | - | - | - |
| 서 하 | - | - | - | - | - | - |
| 서 상 | - | - | - | - | - | - |
| 백 전 | - | - | - | - | - | - |
| 병 곡 | - | - | - | - | - | - |

자료 : 도시환경과

6. 하수 & 분뇨발생량 및 처리현황

Sewage & Night Soil Generation and Treatment

단위 : 개소

Unit : number

| 연별 및 읍면별 Year & Eup, Myeon | 하수 및 분뇨 발생량 Amount of sewage & night soil generated | | | | | |
|--|---|--|--|------------------------|---------------------|---------------------|
| | 하 수 sewage | | | 분 뇨 night soil | | |
| | 발 생 량 Amount generated(m ³ /일) | | | 발 생 량 Amount generated | | |
| | 계 Total | 하수처리구역 내 inner area of sewage treatment | 하수처리구역 외 outer area of sewage treatment | 계 Total | 수거식 Squat toilet | 수세식 Flush toilet |
| 2008 | 10,630 | 4,884 | 5,746 | 32.2 | 11.7 | 20.5 |
| 2009 | 10,630 | 4,884 | 5,746 | 34.6 | 10.1 | 24.5 |
| 2010 | 10,630 | 4,884 | 5,746 | 42.3 | 20.0 | 22.3 |
| 2011 | - | - | - | 42.0 | 15.0 | 27.0 |
| 2012 | - | - | - | 39.4 | 11.1 | 28.3 |
| 2013 | - | - | - | 47.7 | 8.6 | 39.1 |
| 함 양 | - | | | 9.6 | 1.1 | 8.5 |
| 마 천 | - | | | 4.7 | 0.8 | 3.9 |
| 휴 천 | - | | | 3.4 | 0.7 | 2.7 |
| 유 림 | - | | | 2.8 | 0.8 | 2.0 |
| 수 동 | - | | | 6.1 | 0.9 | 5.2 |
| 지 곡 | - | | | 2.1 | 0.7 | 1.4 |
| 안 의 | - | | | 7.3 | 1.0 | 6.3 |
| 서 하 | - | | | 2.5 | 0.7 | 1.8 |
| 서 상 | - | | | 3.0 | 0.8 | 2.2 |
| 백 전 | - | | | 3.3 | 0.6 | 2.7 |
| 병 곡 | - | | | 2.9 | 0.5 | 2.4 |

자료 : 도시환경과

하수 & 분뇨발생량 및 처리현황 (계속)

Sewage & Night Soil Generation and Treatment(cont'd)

단위 : 개소

| 연별 및 읍면별 Year & Eup, Myeon | 하수 및 분뇨 발생량 Amount of sewage & night soil generated | | | | | |
|-------------------------------|---|---------------------------------|-------------------------------------|-------------------------|---|--|
| | 분 뇨 Night soil | | | | | |
| | 처리대상량(m ³ /일) Target treatment volume(m ³ /day) | | | 처리대상제외 Out of Treatment | | |
| | 계 Total | 수거분뇨 Night soil Collected | 정화조오니 Sludge from septic tank | 계 Total | 오,벽지 분뇨 night soil of the back country | 정화조등에서 처리 Treatment of Sludge |
| 2008 | 20.2 | 6.2 | 14.0 | 12.0 | 5.5 | 6.5 |
| 2009 | 23.8 | 5.9 | 17.9 | 10.8 | 4.2 | 6.6 |
| 2010 | 23.0 | 5.1 | 17.9 | 10.8 | 4.2 | 6.6 |
| 2011 | 34.0 | 7.0 | 27.0 | 8.0 | 8.0 | - |
| 2012 | 33.8 | 6.0 | 27.8 | 6.7 | 6.7 | - |
| 2013 | 42.4 | 6.9 | 35.5 | 5.3 | 5.3 | - |
| 함 양 | 9.0 | 1.1 | 7.9 | 0.6 | 0.6 | - |
| 마 천 | 3.8 | 0.6 | 3.2 | 0.9 | 0.9 | - |
| 휴 천 | 2.7 | 0.4 | 2.3 | 0.7 | 0.7 | - |
| 유 립 | 2.4 | 0.5 | 1.9 | 0.4 | 0.4 | - |
| 수 동 | 5.4 | 0.9 | 4.5 | 0.7 | 0.7 | - |
| 지 곡 | 2.7 | 0.5 | 2.2 | -0.6 | -0.6 | - |
| 안 의 | 6.5 | 0.9 | 5.6 | 0.8 | 0.8 | - |
| 서 하 | 2.0 | 0.5 | 1.5 | 0.5 | 0.5 | - |
| 서 상 | 2.6 | 0.6 | 2.0 | 0.4 | 0.4 | - |
| 백 전 | 2.8 | 0.5 | 2.3 | 0.5 | 0.5 | - |
| 병 곡 | 2.5 | 0.4 | 2.1 | 0.4 | 0.4 | - |

XIV. 교육 및 문화
EDUCATION AND CULTURE

1. 학교총개황

Summary of Schools

단위 : 개,명

Unit : number, person

| 연별 및 학교별 Year & School | 학 교 수 Number of Schools | 학급(과)수 Number of classes & departments | 보통교실수 Number of classrooms | 학 생 수 Students | | |
|-------------------------------------|-----------------------------------|---|--------------------------------------|-------------------|---------------|-----------------|
| | | | | 계 Total | 남 Male | 여 Female |
| 2 0 0 8 | 36 | 245 | 245 | 5,026 | 2,625 | 2,401 |
| 2 0 0 9 | 36 | 246 | 246 | 4,935 | 2,577 | 2,358 |
| 2 0 1 0 | 36 | 246 | 245 | 4,878 | 2,556 | 2,322 |
| 2 0 1 1 | 36 | 242 | 294 | 4,807 | 2,513 | 2,294 |
| 2 0 1 2 | 35 | 242 | 242 | 4,705 | 2,436 | 2,269 |
| 2 0 1 3 | 35 | 242 | 274 | 4,568 | 2,351 | 2,217 |
| 2 0 1 4 | 35 | 241 | 231 | 4,463 | 2,310 | 2,153 |
| 유 치 원 | 12 | 26 | 16 | 465 | 223 | 242 |
| 초 등 학 교 | 13 | 122 | 119 | 1,699 | 897 | 802 |
| 중 학 교 | 6 | 49 | 48 | 1,105 | 565 | 540 |
| 일 반 계 고 등 학 교 | 3 | 24 | 28 | 662 | 335 | 327 |
| 실 업 계 고 등 학 교 | 1 | 20 | 20 | 532 | 290 | 242 |

자료 : 함양교육지원청

학교총개황 (계속) Summary of Schools (Cont'd)

단위 : 개,명

Unit : number, person

| 연별 및 학 교 별 Year & School | 교 직 원 수 Teachers and Staffs | | | | | | | 교원1인당 학생수 |
|---------------------------------------|--------------------------------|----------------|------------|-------------|----------------|-----------|-------------|--------------|
| | 계 Total | 교 원 | | | 사무직원수 | | | |
| | | 계 Sub-total | 남 Male | 여 Female | 계 Sub-total | 남 Male | 여 Female | |
| 2 0 0 8 | 525 | 419 | 201 | 218 | 106 | 67 | 39 | 12 |
| 2 0 0 9 | 566 | 473 | 197 | 276 | 93 | 56 | 37 | 10 |
| 2 0 1 0 | 513 | 415 | 182 | 233 | 98 | 57 | 41 | 9 |
| 2 0 1 1 | 602 | 486 | 232 | 254 | 116 | 56 | 60 | 10 |
| 2 0 1 2 | 535 | 436 | 200 | 236 | 99 | 52 | 47 | 11 |
| 2 0 1 3 | 593 | 430 | 196 | 234 | 163 | 51 | 112 | 11 |
| 2 0 1 4 | 593 | 437 | 204 | 233 | 112 | 63 | 49 | 11 |
| 유 치 원 | 40 | 35 | - | 35 | 11 | 9 | 2 | 14 |
| 초 등 학 교 | 283 | 198 | 90 | 108 | 54 | 34 | 20 | 9 |
| 중 학 교 | 139 | 103 | 55 | 48 | 17 | 10 | 7 | 11 |
| 일 반 계 고 등 학 교 | 81 | 61 | 33 | 28 | 20 | 6 | 14 | 11 |
| 실 업 계 고 등 학 교 | 50 | 40 | 26 | 14 | 10 | 4 | 6 | 14 |

2. 유치원 Kindergartens

단위 : 개, 명

Unit : number, person

| 연별 및 읍면별 Year & Eup Myeon | 원 수 Number | 학급수 Classes | 원 아 수 Children | | | 교 원 수 Teachers | | | 사 무 직 원 수 Clerical staffs | | |
|---------------------------------------|---------------|----------------|-------------------|------------|-------------|-------------------|-----------|-------------|------------------------------|-----------|-------------|
| | | | 계 Total | 남 Male | 여 Female | 계 Total | 남 Male | 여 Female | 계 Total | 남 Male | 여 Female |
| 2 0 0 8 | 13 | 25 | 389 | 189 | 200 | 34 | - | 34 | 6 | 6 | - |
| 2 0 0 9 | 13 | 25 | 400 | 201 | 199 | 36 | - | 36 | 4 | 3 | 1 |
| 2 0 1 0 | 13 | 26 | 464 | 245 | 219 | 34 | | 34 | 4 | 3 | 1 |
| 2 0 1 1 | 13 | 26 | 467 | 245 | 222 | 31 | - | 31 | 27 | 7 | 20 |
| 2 0 1 2 | 12 | 27 | 479 | 243 | 236 | 36 | - | 36 | 4 | 3 | 1 |
| 2 0 1 3 | 12 | 27 | 479 | 232 | 247 | 35 | - | 35 | 5 | 3 | 2 |
| 2 0 1 4 | 12 | 26 | 465 | 223 | 242 | 35 | - | 35 | 5 | 3 | 2 |
| 함 양 | 2 | 14 | 313 | 147 | 166 | 21 | - | 21 | 5 | 3 | 2 |
| 마 천 | 1 | 1 | 10 | 2 | 8 | 1 | - | 1 | - | - | - |
| 휴 천 | 1 | 1 | 9 | 8 | 1 | 1 | - | 1 | - | - | - |
| 유 립 | 1 | 1 | 5 | 1 | 4 | 1 | - | 1 | - | - | - |
| 수 동 | 1 | 1 | 19 | 10 | 9 | 1 | - | 1 | - | - | - |
| 지 곡 | 1 | 1 | 14 | 7 | 7 | 1 | - | 1 | - | - | - |
| 안 의 | 1 | 2 | 37 | 20 | 17 | 2 | - | 2 | - | - | - |
| 서 하 | 1 | 1 | 8 | 3 | 5 | 1 | - | 1 | - | - | - |
| 서 상 | 1 | 2 | 25 | 11 | 14 | 4 | - | 4 | - | - | - |
| 백 전 | 1 | 1 | 18 | 8 | 10 | 1 | - | 1 | - | - | - |
| 병 곡 | 1 | 1 | 7 | 6 | 1 | 1 | - | 1 | - | - | - |

자료 : 함양교육지원청

유치원 (계속)

Kindergartens (Cont'd)

단위 : 개,명

Unit : number, person

| 연별 및 읍면별 | 재취원자수 Children readmitted | | | 수료자수 Children completed | | | 교실수 Rooms | | |
|----------------|------------------------------|------------|-------------|----------------------------|------------|-------------|--------------|---------------|-------------------|
| | 계 Total | 남 Male | 여 Female | 계 Total | 남 Male | 여 Female | 계 Total | 정규 Regular | 가.대용 Temporary |
| 2 0 0 8 | 132 | 71 | 61 | 376 | 200 | 176 | 26 | 26 | - |
| 2 0 0 9 | 147 | 65 | 82 | 345 | 168 | 177 | 25 | 25 | - |
| 2 0 1 0 | 186 | 102 | 84 | 386 | 208 | 178 | 26 | 26 | - |
| 2 0 1 1 | 207 | 104 | 103 | 372 | 200 | 179 | 67 | 67 | - |
| 2 0 1 2 | 189 | 94 | 95 | 302 | 155 | 147 | 27 | 27 | - |
| 2 0 1 3 | 236 | 118 | 118 | 441 | 222 | 219 | 26 | 26 | - |
| 2 0 1 4 | 242 | 115 | 137 | 471 | 230 | 241 | 26 | 26 | - |
| 함양 | 162 | 77 | 85 | 318 | 151 | 167 | 14 | 14 | - |
| 마천 | 7 | 2 | 5 | 12 | 3 | 9 | 1 | 1 | - |
| 휴천 | 6 | 5 | 1 | 11 | 7 | 4 | 1 | 1 | - |
| 유림 | 3 | - | 3 | 3 | 2 | 1 | 1 | 1 | - |
| 수동 | 11 | 6 | 5 | 25 | 13 | 12 | 2 | 2 | - |
| 지곡 | 8 | 3 | 5 | 10 | 4 | 6 | 1 | 1 | - |
| 안의 | 10 | 6 | 4 | 27 | 14 | 13 | 1 | 1 | - |
| 서하 | 5 | 2 | 3 | 12 | 5 | 7 | 1 | 1 | - |
| 서상 | 22 | 9 | 13 | 28 | 14 | 14 | 2 | 2 | - |
| 백전 | 4 | 4 | 8 | 14 | 7 | 7 | 1 | 1 | - |
| 병곡 | 4 | 1 | 5 | 11 | 10 | 1 | 1 | 1 | - |

3. 초 등 학 교

Elementary Schools

단위 : 개, 명

Unit : number, person

| 연별 및 읍면별 Year & Eup Myeon | 학 교 수 Number of school | | 학급수 Number of Class-rooms | 학 생 수 Students | | | 교 원 수 Teachers | | | 사 무 직 원 수 Clerical staffs | | |
|------------------------------|---------------------------|--------------|------------------------------|-------------------|------------|-------------|-------------------|-----------|-------------|------------------------------|-----------|-------------|
| | 본교 School | 분교 Branch | | 계 Total | 남 Male | 여 Female | 계 Total | 남 Male | 여 Female | 계 Total | 남 Male | 여 Female |
| 2 0 0 8 | 13 | - | 128 | 2,325 | 1,209 | 1,116 | 192 | 93 | 99 | 52 | 34 | 22 |
| 2 0 0 9 | 13 | - | 128 | 1,738 | 904 | 834 | 194 | 81 | 113 | 89 | 31 | 58 |
| 2 0 1 0 | 13 | | 129 | 2,089 | 1,062 | 1,027 | 195 | 89 | 106 | 59 | 32 | 27 |
| 2 0 1 1 | 13 | | 127 | 1,969 | 1,003 | 966 | 204 | 88 | 116 | 50 | 30 | 20 |
| 2 0 1 2 | 13 | - | 123 | 1,857 | 951 | 906 | 201 | 82 | 119 | 55 | 31 | 24 |
| 2 0 1 3 | 13 | - | 124 | 1,738 | 904 | 834 | 194 | 81 | 113 | 89 | 31 | 58 |
| 2 0 1 4 | 13 | - | 122 | 1,699 | 911 | 788 | 194 | 86 | 108 | 54 | 28 | 26 |
| 함 양 | 3 | - | 58 | 1,199 | 623 | 576 | 86 | 38 | 48 | 13 | 6 | 7 |
| 마 천 | 1 | - | 7 | 72 | 44 | 28 | 12 | 6 | 6 | 5 | 4 | 1 |
| 휴 천 | 1 | - | 7 | 33 | 17 | 16 | 12 | 5 | 7 | 4 | 3 | 1 |
| 유 림 | 1 | - | 6 | 23 | 10 | 13 | 9 | 4 | 5 | 4 | 2 | 2 |
| 수 동 | 1 | - | 7 | 56 | 43 | 13 | 15 | 9 | 6 | 5 | 2 | 3 |
| 지 곡 | 1 | - | 6 | 25 | 10 | 15 | 9 | 4 | 5 | 2 | 1 | 1 |
| 안 의 | 1 | - | 7 | 139 | 76 | 63 | 12 | 3 | 9 | 5 | 2 | 3 |
| 서 하 | 1 | - | 6 | 34 | 23 | 11 | 9 | 5 | 4 | 3 | 2 | 1 |
| 서 상 | 1 | - | 6 | 56 | 28 | 28 | 10 | 4 | 6 | 4 | 1 | 3 |
| 백 전 | 1 | - | 6 | 33 | 20 | 13 | 11 | 5 | 6 | 6 | 5 | 1 |
| 병 곡 | 1 | - | 6 | 29 | 17 | 12 | 9 | 3 | 6 | 3 | - | 3 |

자료 : 함양교육지원청

초 등 학 교 (계속)

Elementary Schools (Cont'd)

단위 : 명, 천㎡

Unit : person, 1,000㎡

| 연별 및 읍면별 | 졸업자 현황 Graduation | | 교지면적 School land area | 건물면적 Building area | 보통교실수 No. of class rooms | |
|----------------|----------------------|--------------------------------------|-----------------------------|--------------------------|-----------------------------|-------------|
| | 졸업자수 Graduates | 진학자수 Entrants to higher school | | | 개 수 Number | 면 적 Area |
| 2 0 0 8 | 428 | 428 | 178 | 37 | 128 | - |
| 2 0 0 9 | 418 | 418 | 178 | 37 | 128 | - |
| 2 0 1 0 | 409 | 407 | 178 | 37 | 128 | - |
| 2 0 1 1 | 411 | 411 | 176 | 39 | 128 | - |
| 2 0 1 2 | 387 | 387 | 176 | 39 | 123 | - |
| 2 0 1 3 | 405 | 405 | 175 | 40 | 127 | - |
| 2 0 1 4 | 376 | 376 | 185 | 42 | 125 | - |
| 함 양 | 270 | 270 | 54 | 16 | 57 | - |
| 마 천 | 16 | 16 | 10 | 2 | 7 | - |
| 휴 천 | 6 | 6 | 9 | 2 | 8 | - |
| 유 림 | 6 | 6 | 13 | 2 | 6 | - |
| 수 동 | 15 | 15 | 14 | 3 | 7 | - |
| 지 곡 | 3 | 3 | 12 | 2 | 6 | - |
| 안 의 | 28 | 28 | 23 | 5 | 12 | - |
| 서 하 | 1 | 1 | 13 | 3 | 6 | - |
| 서 상 | 15 | 15 | 13 | 3 | 6 | - |
| 백 전 | 6 | 6 | 10 | 2 | 4 | - |
| 병 곡 | 10 | 10 | 14 | 2 | 6 | - |

4. 중학교(국·공립) Middle Schools (National and Public)

단위 : 개,명

Unit : number, person

| 연별 및 읍면별 Year & Eup Myeon | 학교수 Number of School | 학급수 Number of Class- rooms | 학 생 수 Students | | | 교 원 수 Teachers | | | 사 무 직 원 수 Clerical staffs | | |
|---------------------------------------|-------------------------------|--|-------------------|------------|-------------|-------------------|-----------|-------------|------------------------------|-----------|-------------|
| | | | 계 Total | 남 Male | 여 Female | 계 Total | 남 Male | 여 Female | 계 Total | 남 Male | 여 Female |
| 2 0 0 8 | 5 | 45 | 1,132 | 594 | 538 | 80 | 34 | 46 | 22 | 15 | 7 |
| 2 0 0 9 | 5 | 45 | 1,168 | 618 | 550 | 91 | 37 | 54 | 22 | 13 | 9 |
| 2 0 1 0 | 5 | 45 | 1,120 | 606 | 514 | 91 | 38 | 53 | 22 | 14 | 8 |
| 2 0 1 1 | 5 | 45 | 1,122 | 609 | 513 | 94 | 54 | 40 | 14 | 6 | 8 |
| 2 0 1 2 | 5 | 45 | 1,079 | 583 | 496 | 90 | 53 | 37 | 12 | 6 | 6 |
| 2 0 1 3 | 5 | 44 | 1,091 | 556 | 535 | 91 | 52 | 39 | 36 | 6 | 30 |
| 2 0 1 4 | 5 | 45 | 1,038 | 522 | 516 | 92 | 55 | 37 | 19 | 9 | 10 |
| 함 양 | 2 | 34 | 905 | 462 | 443 | 62 | 34 | 28 | 8 | 5 | 3 |
| 마 천 | 1 | 4 | 34 | 11 | 23 | 11 | 7 | 4 | 4 | 3 | 1 |
| 휴 천 | - | - | - | - | - | - | - | - | - | - | - |
| 유 림 | - | - | - | - | - | - | - | - | - | - | - |
| 수 동 | 1 | 4 | 42 | 20 | 22 | 10 | 7 | 3 | 3 | 1 | 2 |
| 지 곡 | - | - | - | - | - | - | - | - | - | - | - |
| 안 의 | - | - | - | - | - | - | - | - | - | - | - |
| 서 하 | - | - | - | - | - | - | - | - | - | - | - |
| 서 상 | 1 | 3 | 57 | 29 | 28 | 9 | 7 | 2 | 4 | - | 4 |
| 백 전 | - | - | - | - | - | - | - | - | - | - | - |
| 병 곡 | - | - | - | - | - | - | - | - | - | - | - |

자료 : 함양교육지원청

5. 중학교(사립) Middle Schools(Private)

단위 : 개, 명

Unit : number, person

| 연별 및 읍면별 Year & Eup Myeon | 학교수 Number of School | 학급수 Number of Class- rooms | 학 생 수 Students | | | 교 원 수 Teachers | | | 사 무 직 원 수 Clerical staffs | | |
|---------------------------------------|-------------------------------|--|-------------------|-----------|-------------|-------------------|-----------|-------------|------------------------------|-----------|-------------|
| | | | 계 Total | 남 Male | 여 Female | 계 Total | 남 Male | 여 Female | 계 Total | 남 Male | 여 Female |
| 2 0 0 8 | 1 | 4 | 99 | 55 | 44 | 12 | 9 | 3 | 2 | 1 | 1 |
| 2 0 0 9 | 1 | 5 | 100 | 63 | 37 | 13 | 9 | 4 | 2 | 1 | 1 |
| 2 0 1 0 | 1 | 4 | 92 | 55 | 37 | 11 | 8 | 3 | 2 | 1 | 1 |
| 2 0 1 1 | 1 | 4 | 86 | 47 | 39 | 10 | 4 | 6 | 2 | 1 | 1 |
| 2 0 1 2 | 1 | 3 | 69 | 27 | 42 | 8 | 3 | 5 | 2 | 1 | 1 |
| 2 0 1 3 | 1 | 3 | 66 | 34 | 32 | 9 | 4 | 5 | 3 | 1 | 2 |
| 2 0 1 4 | 1 | 4 | 67 | 43 | 24 | 11 | 6 | 5 | 2 | 1 | 1 |
| 함 양 | - | - | - | - | - | - | - | - | - | - | - |
| 마 천 | - | - | - | - | - | - | - | - | - | - | - |
| 휴 천 | - | - | - | - | - | - | - | - | - | - | - |
| 유 림 | - | - | - | - | - | - | - | - | - | - | - |
| 수 동 | - | - | - | - | - | - | - | - | - | - | - |
| 지 곡 | - | - | - | - | - | - | - | - | - | - | - |
| 안 의 | 1 | 4 | 67 | 43 | 24 | 11 | 6 | 5 | 2 | 1 | 1 |
| 서 하 | - | - | - | - | - | - | - | - | - | - | - |
| 서 상 | - | - | - | - | - | - | - | - | - | - | - |
| 백 전 | - | - | - | - | - | - | - | - | - | - | - |
| 병 곡 | - | - | - | - | - | - | - | - | - | - | - |

자료 : 함양교육지원청

6. 일반계 고등학교(국·공립) General High Schools(National and Public)

단위 : 개, 명

Unit : number, person

| 연별 및 읍면별 Year & Eup Myeon | 학교수 Number of School | 학급수 Number of Class- rooms | 학 생 수 Students | | | 교 원 수 Teachers | | | 사 무 직 원 수 Clerical staffs | | |
|---------------------------------------|-------------------------------|--|-------------------|------------|-------------|-------------------|-----------|-------------|------------------------------|-----------|-------------|
| | | | 계 Total | 남 Male | 여 Female | 계 Total | 남 Male | 여 Female | 계 Total | 남 Male | 여 Female |
| 2 0 0 8 | 1 | 15 | 420 | 213 | 207 | 32 | 23 | 9 | 6 | 3 | 3 |
| 2 0 0 9 | 2 | 18 | 466 | 239 | 227 | 48 | 28 | 20 | 7 | 4 | 3 |
| 2 0 1 0 | 2 | 18 | 467 | 230 | 237 | 40 | 21 | 19 | 5 | 3 | 2 |
| 2 0 1 1 | 3 | 24 | 628 | 325 | 303 | 63 | 36 | 27 | 13 | 6 | 7 |
| 2 0 1 2 | 3 | 24 | 674 | 335 | 339 | 61 | 36 | 25 | 18 | 7 | 11 |
| 2 0 1 3 | 3 | 24 | 662 | 335 | 327 | 61 | 33 | 28 | 20 | 6 | 14 |
| 2 0 1 4 | 3 | 24 | 662 | 335 | 327 | 61 | 33 | 28 | 20 | 6 | 14 |
| 함 양 | 1 | 15 | 439 | 217 | 222 | 33 | 17 | 16 | 7 | 1 | 6 |
| 마 천 | - | - | - | - | - | - | - | - | - | - | - |
| 휴 천 | - | - | - | - | - | - | - | - | - | - | - |
| 유 림 | - | - | - | - | - | - | - | - | - | - | - |
| 수 동 | - | - | - | - | - | - | - | - | - | - | - |
| 지 곡 | - | - | - | - | - | - | - | - | - | - | - |
| 안 의 | 1 | 6 | 164 | 86 | 78 | 17 | 10 | 7 | 6 | 1 | 5 |
| 서 하 | - | - | - | - | - | - | - | - | - | - | - |
| 서 상 | 1 | 3 | 59 | 32 | 27 | 11 | 6 | 5 | 7 | 4 | 3 |
| 백 전 | - | - | - | - | - | - | - | - | - | - | - |
| 병 곡 | - | - | - | - | - | - | - | - | - | - | - |

자료 : 함양교육지원청

7. 실업계 고등학교(국·공립) Vocational High Schools(National and Public)

단위 : 개, 명

Unit : number, person

| 연별 및 읍면별 Year & Eup Myeon | 학 교 수 Number of school | | | 학급수 Number of class- rooms | 학 생 수 Students | | | 교 원 수 Teachers | | |
|---------------------------------------|---------------------------|---------------|-----------------|-------------------------------------|-------------------|------------|-------------|-------------------|-----------|-------------|
| | 계 Total | 주간 Daytime | 야간 Nighttime | | 계 Total | 남 Male | 여 Female | 계 Total | 남 Male | 여 Female |
| 2 0 0 8 | 3 | 3 | - | 27 | 661 | 365 | 296 | 69 | 42 | 27 |
| 2 0 0 9 | 2 | 2 | - | 25 | 622 | 339 | 283 | 56 | 35 | 21 |
| 2 0 1 0 | 2 | 2 | - | 24 | 646 | 358 | 288 | 55 | 34 | 21 |
| 2 0 1 1 | 1 | 1 | - | 18 | 508 | 271 | 237 | 39 | 26 | 13 |
| 2 0 1 2 | 1 | 1 | - | 20 | 547 | 297 | 250 | 40 | 26 | 14 |
| 2 0 1 3 | 1 | 1 | - | 20 | 532 | 290 | 242 | 40 | 26 | 14 |
| 2 0 1 4 | 1 | 1 | - | 20 | 532 | 290 | 242 | 40 | 26 | 14 |
| 함 양 | 1 | 1 | - | 20 | 532 | 290 | 242 | 40 | 26 | 14 |
| 마 천 | - | - | - | - | - | - | - | - | - | - |
| 휴 천 | - | - | - | - | - | - | - | - | - | - |
| 유 립 | - | - | - | - | - | - | - | - | - | - |
| 수 동 | - | - | - | - | - | - | - | - | - | - |
| 지 곡 | - | - | - | - | - | - | - | - | - | - |
| 안 의 | - | - | - | - | - | - | - | - | - | - |
| 서 하 | - | - | - | - | - | - | - | - | - | - |
| 서 상 | - | - | - | - | - | - | - | - | - | - |
| 백 전 | - | - | - | - | - | - | - | - | - | - |
| 병 곡 | - | - | - | - | - | - | - | - | - | - |

자료 : 함양교육지원청

8. 적령아동 취학

Enrollments of Children at the Right Age for Compulsory Education

단위 : 명, %

Unit : person, %

| 연별 및 읍면별 Year & Eup Myeon | 취학 대상자 Target children | | | | 취학자 Enrollments of children | | | | 취학율(%) Percentage of enrollment |
|------------------------------|---------------------------|-----------------------------------|----------------------------|-------------|--------------------------------|----------------|--------------|---------------|------------------------------------|
| | 계 Total | 적령아동 Children at the right age | 유예및과령아 Overage children | 조기입학 신청자 | 계 Total | 국립 National | 공립 Public | 사립 Private | |
| 2 0 0 8 | 375 | 343 | 32 | - | 348 | - | 348 | - | 93 |
| 2 0 0 9 | 287 | 258 | 24 | 5 | 279 | - | 279 | - | 97 |
| 2 0 1 0 | 285 | 272 | 7 | 6 | 266 | - | 266 | - | 93 |
| 2 0 1 1 | 271 | 271 | - | - | 271 | - | 271 | - | 100 |
| 2 0 1 2 | 272 | 272 | 6 | - | 266 | - | 271 | - | 100 |
| 2 0 1 3 | 284 | 281 | - | 3 | 283 | - | 283 | - | 100 |
| 2 0 1 4 | 286 | 284 | 2 | - | 286 | - | 279 | - | 100 |
| 함양 | 195 | 195 | - | - | 195 | - | 195 | - | 100 |
| 마천 | 7 | 7 | - | - | 7 | - | 14 | - | 100 |
| 휴천 | 6 | 6 | - | - | 6 | - | 3 | - | 100 |
| 유림 | 4 | 4 | - | - | 4 | - | 2 | - | 100 |
| 수동 | 17 | 17 | - | - | 17 | - | 8 | - | 100 |
| 지곡 | 5 | 4 | 1 | - | 4 | - | 4 | - | 100 |
| 안의 | 27 | 26 | 1 | - | 26 | - | 26 | - | 100 |
| 서하 | 6 | 6 | - | - | 6 | - | 6 | - | 100 |
| 서상 | 6 | 6 | - | - | 6 | - | 6 | - | 100 |
| 백전 | 8 | 8 | - | - | 8 | - | 8 | - | 100 |
| 병곡 | 5 | 5 | - | - | 7 | - | 7 | - | 100 |

자료 : 함양교육지원청

9. 사 설 학 원

Private Institute

단위 : 개, 명

Unit : number, person

| 연별 및 읍면별 | 학 원 수 Number of institutions | | | | | | | 독서실 Study Room | 수강자수 Attendants | |
|----------------|---------------------------------|-----------------------------|----------|---|-----------------------------|-----------------------|---------------|-------------------|--------------------|-------------|
| | 계 Total | 직업기술 Technical course | 국제실무 | 인문사회 Academic and science course | 경영실무계 Business course | 예 능 Arts course | 입시검정 및보충학습 | | 계 Total | 여 Female |
| 2 0 0 8 | 73 | 5 | 8 | - | 4 | 29 | 24 | - | 3,365 | 1,851 |
| 2 0 0 9 | 71 | 5 | 8 | - | - | 34 | 24 | - | 3,213 | 1,759 |
| 2 0 1 0 | 74 | 5 | 8 | - | - | 34 | 27 | - | 3,047 | 1,640 |
| 2 0 1 1 | 58 | 1 | 8 | 4 | - | 20 | 25 | - | 3,472 | 1,940 |
| 2 0 1 2 | 60 | 1 | 9 | - | 3 | 17 | 29 | - | 2,772 | 1,632 |
| 2 0 1 3 | 55 | 1 | 6 | - | 3 | 16 | 29 | - | 1,208 | 807 |
| 2 0 1 4 | 50 | 1 | 6 | - | 3 | 16 | 29 | - | 1,208 | 807 |
| 함 양 | 45 | 1 | 6 | - | 2 | 16 | 25 | - | 1,088 | 723 |
| 마 천 | - | - | - | - | - | - | - | - | - | - |
| 휴 천 | - | - | - | - | - | - | - | - | - | - |
| 유 립 | - | - | - | - | - | - | - | - | - | - |
| 수 동 | - | - | - | - | - | - | - | - | - | - |
| 지 곡 | - | - | - | - | - | - | - | - | - | - |
| 안 의 | 5 | - | - | - | - | 2 | 3 | - | 120 | 84 |
| 서 하 | - | - | - | - | - | - | - | - | - | - |
| 서 상 | - | - | - | - | - | - | - | - | - | - |
| 백 전 | - | - | - | - | - | - | - | - | - | - |
| 병 곡 | - | - | - | - | - | - | - | - | - | - |

자료 : 함양교육지원청

10. 공공도서관 Public Libraries

단위 : 개,%,권,명,천원

Unit : number, %, volume, person, 1000won

| 연별 및 도서관별 Year & Libraries | 직원수 Staffs | 도서관수 Number of Libraries | 좌석수 Seats | 자료수 Number of data | | 연간대출 자수 Annual lenders | 연간이용 자수 Annual users | 연간대여 책수 Annual books lent | 예산 Budget | |
|---|-------------------|------------------------------------|------------------|-----------------------|---------------------|-------------------------------------|-----------------------------------|---|------------------|----------------|
| | | | | 도서 Book | 비도서 Non- book | | | | | |
| 2 0 0 8 | 6 | 1 | 108 | 57,166 | 57,166 | - | - | 119,692 | 74,861 | 168,033 |
| 2 0 0 9 | 6 | 1 | 260 | 69,645 | 69,645 | - | - | 150,705 | 68,740 | 180,288 |
| 2 0 1 0 | 6 | 1 | 260 | 65,687 | 65,687 | - | - | 141,172 | 62,356 | 174,488 |
| 2 0 1 1 | 7 | 1 | 260 | 69,771 | 69,771 | - | - | 134,925 | 167,369 | 209,332 |
| 2 0 1 2 | 5 | 1 | 260 | 69,913 | 69,913 | - | - | 125,242 | 155,799 | 262,780 |
| 2 0 1 3 | 7 | 1 | 260 | 69,913 | 79,206 | - | - | 120,283 | 175,380 | 260,841 |
| 2 0 1 4 | 7 | 1 | 260 | 69,913 | 74,159 | - | - | 62,004 | 57,780 | 266,826 |
| 함양도서관 | 7 | 1 | 260 | 81,875 | 74,159 | - | - | 62,004 | 57,780 | 266,826 |

자료 : 함양교육지원청

11. 문화재

Cultural Properties

단위 : 개

Unit : each

| 연별 및 읍면별 Year & Eup Myeon | 총 계 Grand Total | 국 가 지 정 문 화 재 National cultural properties | | | | | | | | |
|------------------------------|--------------------|---|---------------------------|------------------|---------------------------|------------------------------|----------------------------|-------------------------------|--|----------|
| | | 계 Total | 국 보 National treasures | 보 물 treasures | 사적 및 명승 Historic areas | 사 적 Historie scennic site | 천연기념물 Natural monuments | 중요민속 자료 Folklore materials | 중요무형 문화재 Intangible cultural properties | 등록 문화재 |
| 2008 | 82 | 13 | - | 4 | 3 | 2 | 4 | 2 | - | 1 |
| 2009 | 87 | 13 | - | 5 | - | 3 | 4 | 2 | - | 1 |
| 2010 | 92 | 16 | - | 5 | 1 | 3 | 4 | 2 | - | 1 |
| 2011 | 106 | 17 | - | 6 | 1 | 3 | 4 | 2 | - | 1 |
| 2012 | 99 | 19 | - | 6 | 3 | 3 | 4 | 2 | - | 1 |
| 2013 | 100 | 19 | - | 6 | 3 | 3 | 4 | 2 | - | 1 |
| 함 양 | 18 | 4 | - | 1 | - | - | 2 | - | - | 1 |
| 마 천 | 18 | 3 | - | 2 | 1 | - | - | - | - | - |
| 휴 천 | 1 | 1 | - | - | - | - | 1 | - | - | - |
| 유 립 | - | - | - | - | - | - | - | - | - | - |
| 수 동 | 9 | 3 | - | 1 | - | 2 | - | - | - | - |
| 지 곡 | 13 | 1 | - | - | - | - | - | 1 | - | - |
| 안 의 | 16 | 4 | - | 2 | 1 | - | - | 1 | - | - |
| 서 하 | 6 | 3 | - | - | 1 | 1 | 1 | - | - | - |
| 서 상 | 5 | - | - | - | - | - | - | - | - | - |
| 백 전 | 6 | - | - | - | - | - | - | - | - | - |
| 병 곡 | 7 | - | - | - | - | - | - | - | - | - |

자료 : 문화관광과

문 화 재 (계속)

Cultural Properties (cont'd)

단위 : 개

Unit : each

| 연별 및 읍면별 Year & Eup Myeon | 지 방 지 정 문 화 재 Local cultural properties | | | | | 문화재자료 Cultural property materials |
|---|--|---|------------------------|-----------------------------------|---|--|
| | 계 Total | 유형문화재 Tangible cultural properties | 기 념 물 Monuments | 민속자료 Folklore materials | 무형문화재 Intangible cultural properties | |
| 2008 | 70 | 35 | 11 | 2 | 1 | 21 |
| 2009 | 75 | 35 | 11 | 2 | - | 27 |
| 2010 | 77 | 38 | 11 | 2 | 1 | 25 |
| 2011 | 75 | 37 | 11 | 2 | - | 25 |
| 2012 | 80 | 39 | 10 | 2 | 1 | 28 |
| 2013 | 81 | 40 | 10 | 2 | 1 | 28 |
| 함 양 | 15 | 9 | 3 | - | - | 3 |
| 마 천 | 15 | 9 | 1 | 1 | - | 4 |
| 휴 천 | - | - | - | - | - | - |
| 유 림 | - | - | - | - | - | - |
| 수 동 | 6 | 3 | 1 | - | - | 2 |
| 지 곡 | 12 | 4 | 2 | - | 1 | 5 |
| 안 의 | 12 | 7 | - | - | - | 5 |
| 서 하 | 3 | 1 | - | - | - | 2 |
| 서 상 | 5 | 2 | 1 | - | - | 2 |
| 백 전 | 6 | 3 | 1 | 1 | - | 1 |
| 병 곡 | 7 | 2 | 1 | - | - | 4 |

12. 종교 단체 Religious Organizations

단위 : 개소, 명

Unit : number, person

| 연별 및 읍면별 Year & Eup Myeon | 기독교 Christianity | | 천주교 Roman catholicism | | 불교 Buddhism | | 유교 Confucianism | |
|---------------------------------------|---------------------|------------------|--------------------------|------------------|-----------------|------------------|--------------------|------------------|
| | 교당 Sanctuary | 교직자 Clergymen | 교당 Sanctuary | 교직자 Clergymen | 교당 Sanctuary | 교직자 Clergymen | 교당 Sanctuary | 교직자 Clergymen |
| 2008 | 58 | 65 | 5 | 10 | 80 | 141 | 3 | 3 |
| 2009 | 72 | 78 | 5 | 10 | 81 | 153 | 4 | 3 |
| 2010 | 71 | 77 | 5 | 10 | 83 | 153 | 4 | 3 |
| 2011 | 71 | 77 | 5 | 10 | 83 | 153 | 4 | 3 |
| 2012 | 71 | 77 | 5 | 9 | 83 | 153 | 4 | 3 |
| 2013 | 71 | 77 | 5 | 9 | 83 | 153 | 4 | 3 |
| 함양 | 19 | 24 | 1 | 5 | 20 | 27 | 2 | 1 |
| 마천 | 5 | 7 | - | - | 14 | 46 | - | - |
| 휴천 | 2 | 2 | 1 | 1 | 14 | 21 | - | - |
| 유림 | 6 | 6 | - | - | 2 | 2 | - | - |
| 수동 | 10 | 10 | - | - | 2 | 2 | - | - |
| 지곡 | 3 | 3 | | | 1 | 1 | - | - |
| 안의 | 10 | 11 | 1 | 1 | 10 | 15 | 2 | 2 |
| 서하 | 7 | 5 | - | - | 5 | 6 | - | - |
| 서상 | 4 | 4 | - | - | 2 | 4 | - | - |
| 백전 | 2 | 2 | 2 | 2 | 11 | 25 | - | - |
| 병곡 | 3 | 3 | - | - | 2 | 4 | - | - |

자료 : 문화관광과

13. 예 술 단

Art performing Organizations

단위 : 명

Unit : person

| 연별 및 읍면별 Year & Eup Myeon | 교 향 악 단 | | | | 국 악 단 | | | | 무 용 단 | | | |
|---------------------------------------|-------------------------------------|---------------|----------------------|-----------------------|-------------------------------------|---------------|----------------------|-----------------------|-------------------------------------|---------------|----------------------|-----------------------|
| | 창단일 Date of organi- zation | 단 원 groups | | | 창단일 Date of organi- zation | 단 원 groups | | | 창단일 Date of organi- zation | 단 원 groups | | |
| | | 계 Total | 상임 Perma- nent | 비상임 Tempo- rary | | 계 Total | 상임 Perma- nent | 비상임 Tempo- rary | | 계 Total | 상임 Perma- nent | 비상임 Tempo- rary |
| 2008 | - | - | - | - | - | - | - | - | - | - | - | - |
| 2009 | - | - | - | - | - | - | - | - | - | - | - | - |
| 2010 | - | - | - | - | - | - | - | - | - | - | - | - |
| 2011 | - | - | - | - | - | - | - | - | - | - | - | - |
| 2012 | - | - | - | - | - | - | - | - | - | - | - | - |
| 2013 | - | - | - | - | - | - | - | - | - | - | - | - |
| 함 양 | - | - | - | - | - | - | - | - | - | - | - | - |
| 마 천 | - | - | - | - | - | - | - | - | - | - | - | - |
| 휴 천 | - | - | - | - | - | - | - | - | - | - | - | - |
| 유 림 | - | - | - | - | - | - | - | - | - | - | - | - |
| 수 동 | - | - | - | - | - | - | - | - | - | - | - | - |
| 지 곡 | - | - | - | - | - | - | - | - | - | - | - | - |
| 안 의 | - | - | - | - | - | - | - | - | - | - | - | - |
| 서 하 | - | - | - | - | - | - | - | - | - | - | - | - |
| 서 상 | - | - | - | - | - | - | - | - | - | - | - | - |
| 백 전 | - | - | - | - | - | - | - | - | - | - | - | - |
| 병 곡 | - | - | - | - | - | - | - | - | - | - | - | - |

자료 : 문화관광과

14. 문 화 공 간 Cultural Facilities

단위 : 개소,명

Unit : place, person

| 연별 및 읍면별 | 공 연 시 설 Performing facilities | | | 전 시 실 Exhibition facilities | |
|-------------|----------------------------------|------------------|---------------------------|--------------------------------|----------------|
| | 공공공연장 Public | 민간공연장 Private | 영화상영관 Movie theater | 미 술 관 Art museum | 화 랑 Gallery |
| 2008 | 1 | - | - | - | - |
| 2009 | 1 | - | - | - | - |
| 2010 | 1 | - | - | - | - |
| 2011 | 2 | - | - | - | - |
| 2012 | 2 | - | - | - | - |
| 2013 | 2 | - | - | - | - |
| 함 양 | 2 | - | - | - | - |
| 마 천 | - | - | - | - | - |
| 휴 천 | - | - | - | - | - |
| 유 립 | - | - | - | - | - |
| 수 동 | - | - | - | - | - |
| 지 곡 | - | - | - | - | - |
| 안 의 | - | - | - | - | - |
| 서 하 | - | - | - | - | - |
| 서 상 | - | - | - | - | - |
| 백 전 | - | - | - | - | - |
| 병 곡 | - | - | - | - | - |

자료 : 문화관광과

15. 체육 시설 Public Sports Facilities

단위 : 개소, m²

Unit : number, m²

| 연별 및 읍면별 Year & Eup Myeon | 경 기 장 Athletic fields | | | | | | | | | |
|---|-----------------------|-------------------------|-------------------------|-------------------------|-----------------------|-------------------------|-------------------------|-------------------------|-----------------------|-------------------------|
| | 실내체육관 Gymnasiums | | 종합경기장 Sports complex | | 테니스장 Tennis courts | | 수 영 장 Swimming pools | | 축 구 장 Soccer field | |
| | 개소 places | 면적 Gross coverage | 개소 places | 면적 Gross coverage | 개소 places | 면적 Gross coverage | 개소 places | 면적 Gross coverage | 개소 places | 면적 Gross coverage |
| 2008 | 2 | 5,140 | 2 | 63,590 | 2 | 3,444 | - | - | 6 | 109,278 |
| 2009 | 4 | 6,795 | 1 | 31,795 | 1 | 8,450 | - | - | 3 | 54,639 |
| 2010 | 4 | 6,795 | 1 | 31,795 | 1 | 8,450 | - | - | 3 | 54,639 |
| 2011 | 4 | 6,795 | 1 | 31,795 | 1 | 8,450 | - | - | 3 | 54,639 |
| 2012 | 7 | 8,075 | 1 | 31,795 | 1 | 8,450 | - | - | 4 | 64,798 |
| 2013 | 2 | 5,181 | 1 | 31,795 | 1 | 8,450 | - | - | 4 | 64,798 |
| 합 양 | 1 | 3,062 | 1 | 31,795 | 1 | 8,450 | - | - | 2 | 39,639 |
| 마 천 | - | - | - | - | - | - | - | - | 1 | 10,159 |
| 휴 천 | - | - | - | - | - | - | - | - | 1 | 15,000 |
| 유 림 | - | - | - | - | - | - | - | - | - | - |
| 수 동 | - | - | - | - | - | - | - | - | - | - |
| 지 곡 | - | - | - | - | - | - | - | - | - | - |
| 안 의 | 1 | 2,119 | - | - | - | - | - | - | - | - |
| 서 하 | - | - | - | - | - | - | - | - | - | - |
| 서 상 | - | - | - | - | - | - | - | - | - | - |
| 백 전 | - | - | - | - | - | - | - | - | - | - |
| 병 곡 | - | - | - | - | - | - | - | - | - | - |

자료 : 문화관광과

16. 언론매체 Mass Media

단위 : 개

Unit : number

| 연별 및 읍면별 Year & Eup Myeon | 방 송 사 Broadcasting | | | 신 문 사 Newspaper publishers | | | |
|---|-----------------------|------------------|--------------|-------------------------------|--------------|---------------|-------------------|
| | 계 Total | TV Television | 라디오 Radio | 계 Total | 일 간 Daily | 주 간 Weekly | 인터넷신문 Internet |
| 2008 | - | - | - | 2 | - | 2 | - |
| 2009 | - | - | - | 3 | - | 2 | 1 |
| 2010 | - | - | - | 4 | - | 3 | 1 |
| 2011 | - | - | - | 5 | - | 4 | 1 |
| 2012 | - | - | - | 4 | - | 3 | 1 |
| 2013 | - | - | - | 4 | - | 3 | 1 |
| 함 양 | - | - | - | 4 | - | 3 | 1 |
| 마 천 | - | - | - | - | - | - | - |
| 휴 천 | - | - | - | - | - | - | - |
| 유 림 | - | - | - | - | - | - | - |
| 수 동 | - | - | - | - | - | - | - |
| 지 곡 | - | - | - | - | - | - | - |
| 안 의 | - | - | - | - | - | - | - |
| 서 하 | - | - | - | - | - | - | - |
| 서 상 | - | - | - | - | - | - | - |
| 백 전 | - | - | - | - | - | - | - |
| 병 곡 | - | - | - | - | - | - | - |

자료 : 기획감사실

17. 출판사 및 인쇄소 등록

Publishing, Printing and Reproduction of Recorded media Companies(by Industrial classes)

단위 : 개, 명

Unit : number, person

| 연별 및 읍면별 Year & Eup Myeon | 서적출판업 Publishing of books, brochures, musical books and other publications | | 신문 및 정기간행물발행업 Publishing of newspapers, journals and periodicals | | 기록매체출판업 Publishing of recorded media | |
|---------------------------------------|---|-------------------|--|-------------------|--|-------------------|
| | 사업체수 Establishments | 종사자수 Employees | 사업체수 Establishments | 종사자수 Employees | 사업체수 Establishments | 종사자수 Employees |
| 2008 | - | - | 9 | 10 | - | - |
| 2009 | - | - | 9 | 18 | - | - |
| 2010 | - | - | 9 | 18 | - | - |
| 2011 | - | - | 9 | 18 | - | - |
| 2012 | - | - | 9 | 18 | - | - |
| 2013 | - | - | 9 | 18 | - | - |
| 함양 | - | - | 9 | 18 | - | - |
| 마천 | - | - | - | - | - | - |
| 휴천 | - | - | - | - | - | - |
| 유림 | - | - | - | - | - | - |
| 수동 | - | - | - | - | - | - |
| 지곡 | - | - | - | - | - | - |
| 안의 | - | - | - | - | - | - |
| 서하 | - | - | - | - | - | - |
| 서상 | - | - | - | - | - | - |
| 백전 | - | - | - | - | - | - |
| 병곡 | - | - | - | - | - | - |

자료 : 문화관광과

1. 지방세 징수

Collection of Local Taxes

단위 : 천원

Unit : 1000 won

| 연별 및 읍면별 Year & Eup Myeon | 합 계 Total | | | 보 통 Ordinary Taxes 시 . 도 세 Metropolitan Si, Do taxes | | | |
|---------------------------------------|------------------------------------|-------------------------|-------------------|--|----------------|------------------|----------------|
| | 시도세 Metropolitan Si,Do taxes | 시군세 Si, Gun taxes | 취득세 Aquisition | 등록세 Registration | 면허세 License | 마권세 Horserace | |
| | | | | | | | |
| 2008 | 37,081,297 | 27,400,148 | 9,681,149 | 8,316,150 | 16,106,433 | 47,914 | - |
| 2009 | 42,251,781 | 31,023,715 | 11,228,066 | 9,550,139 | 18,201,421 | 50,836 | - |
| 2010 | 44,256,027 | 31,556,538 | 12,699,489 | 9,589,393 | 18,226,392 | 51,970 | - |
| 2011 | 45,876,272 | 32,250,552 | 13,625,720 | 27,391,321 | 503,356 | 52,686 | - |
| 2012 | 56,189,389 | 40,515,442 | 15,673,947 | 35,178,839 | | | 693,052 |
| 2013 | 42,124,919 | 24,609,702 | 17,515,217 | 19,491,146 | | | 503,436 |
| 합 양 | 31,872,758 | 17,229,617 | 14,643,141 | 13,249,274 | | | 219,500 |
| 마 천 | 779,170 | 513,091 | 266,079 | 394,985 | | | 26,500 |
| 휴 천 | 496,457 | 327,689 | 168,768 | 254,930 | | | 12,524 |
| 유 립 | 414,375 | 250,077 | 164,298 | 181,277 | | | 17,992 |
| 수 동 | 1,137,543 | 560,674 | 576,869 | 356,289 | | | 49,603 |
| 지 곡 | 875,323 | 509,308 | 366,015 | 367,620 | | | 45,336 |
| 안 의 | 1,608,298 | 948,114 | 660,184 | 676,004 | | | 76,704 |
| 서 하 | 425,200 | 293,278 | 131,922 | 227,118 | | | 16,509 |
| 서 상 | 3,756,791 | 3,529,017 | 227,774 | 3,431,494 | | | 26,328 |
| 백 전 | 402,923 | 233,665 | 169,258 | 184,544 | | | 6,404 |
| 병 곡 | 356,081 | 215,172 | 140,909 | 167,611 | | | 6,036 |

자료 : 재무과

지방세 징수 (계속)

Collection of Local Taxes (cont'd)

단위 : 천원

Unit : 1000 won

| 연별 및 읍면별 Year & Eup Myeon | 보 통 Ordinary Taxes | | | | | | | |
|---------------------------------------|--------------------------|-----------------------------------|------------------|--------------------|----------------------------|---------------------------------|-----------------|------------------|
| | 시 . 군 세 Si, Gun taxes | | | | | | | |
| | 주민세 Inhabitant | 지방소득세 provincial income tax | 재산세 Property | 자동차세 Automobile | 종합토지세 Synthesis land | 담배소비세 Tobacco Consumption | 도축세 Butchery | 주행세 Motorfuel |
| 2008 | 1,682,958 | | 1,332,570 | 2,193,714 | 37 | 2,458,648 | 144,072 | 1,332,713 |
| 2009 | 2,062,518 | | 1,373,084 | 2,909,865 | - | 2,539,707 | 145,038 | 1,489,873 |
| 2010 | 305,398 | 1,765,637 | 1,679,626 | 3,989,254 | - | 2,365,303 | 163,271 | 1,797,253 |
| 2011 | 287,899 | 1,831,925 | 2,044,312 | 6,755,487 | - | 2,225,524 | 30,465 | 169,605 |
| 2012 | 301,878 | 1,859,541 | 2,113,817 | 8,946,902 | - | 2,233,625 | | |
| 2013 | 310,028 | 1,971,878 | 2,266,271 | 10,577,716 | | 2,211,865 | | |
| 합 양 | 138,079 | 1,270,624 | 1,294,635 | 9,637,389 | | 2,211,865 | | |
| 마 천 | 16,367 | 46,027 | 90,516 | 96,729 | | | | |
| 휴 천 | 9,445 | 12,739 | 65,858 | 73,625 | | | | |
| 유 립 | 11,284 | 23,433 | 56,882 | 64,474 | | | | |
| 수 동 | 40,915 | 211,328 | 190,128 | 126,303 | | | | |
| 지 곡 | 15,423 | 161,966 | 92,584 | 94,816 | | | | |
| 안 의 | 43,407 | 97,196 | 265,924 | 220,455 | | | | |
| 서 하 | 8,832 | 14,865 | 51,944 | 55,586 | | | | |
| 서 상 | 11,216 | 52,832 | 77,367 | 85,236 | | | | |
| 백 천 | 7,551 | 46,037 | 47,008 | 64,152 | | | | |
| 병 곡 | 7,509 | 34,831 | 33,425 | 58,951 | | | | |

지방세 징수 (계속)

Collection of Local Taxes (cont'd)

단위 : 천원

Unit : 1000 won

| 연별 및 읍면별 Year & Eup Myeon | 목 적 세 Objective Taxes | | | | | | 과년도 수입 Revenue from previous year | |
|---------------------------------------|-------------------------------------|---------------------|----------------|--------------------|--------------------------|--------------------------|---|-------------------------|
| | 시. 도 세 Metropolitan Si, Do taxes | | | | 시. 군 세 Si, Gun taxes | | | |
| | 지역개발세 Regional development | 공동시설세 Facilities | 지역자원 시설세 | 지방교육세 Education | 사업소세 Business firm | 도시계획세 City planing | 시도세 Metropolitan Si, Do taxes | 시군세 Si, Gun taxes |
| 2008 | 5,771 | 237,339 | | 2,583,107 | 151,222 | 390,722 | 103,434 | -5,508 |
| 2009 | 3,272 | 248,002 | | 2,865,563 | 175,434 | 420,256 | 104,482 | 112,291 |
| 2010 | 6,048 | 306,090 | | 3,113,249 | | 495,203 | 263,396 | 138,544 |
| 2011 | 24 | | | 3,240,131 | - | 276 | 1,063,034 | 280,227 |
| 2012 | | | 339,926 | 3,912,313 | | | 391,312 | 218,184 |
| 2013 | | | 331,131 | 4,201,830 | | | 82,159 | 177,459 |
| 함 양 | | | 175,753 | 3,541,761 | | | 43,329 | 90,549 |
| 마 천 | | | 14,953 | 72,065 | | | 4,588 | 16,440 |
| 휴 천 | | | 6,180 | 51,879 | | | 2,176 | 7,101 |
| 유 림 | | | 6,793 | 40,578 | | | 3,437 | 8,225 |
| 수 동 | | | 59,248 | 93,178 | | | 2,356 | 8,195 |
| 지 곡 | | | 15,897 | 75,306 | | | 5,149 | 1,226 |
| 안 의 | | | 31,232 | 152,542 | | | 11,632 | 33,202 |
| 서 하 | | | 5,120 | 42,790 | | | 1,741 | 695 |
| 서 상 | | | 8,579 | 59,597 | | | 3,019 | 1,123 |
| 백 전 | | | 4,513 | 38,204 | | | - | 4,510 |
| 병 곡 | | | 2,863 | 33,930 | | | 4,732 | 6,193 |

2. 예산결산 총괄

Summary of Budget and Settlement

단위 : 천원

Unit : 1000 won

| 연 별 Year | 예 산 현 액 Budget | | | 세 입 Revenue | | |
|----------------|--------------------|----------------------------|----------------------------|--------------------|----------------------------|----------------------------|
| | 계 Total | 일 반 General accounts | 특 별 Special accounts | 계 Total | 일 반 General accounts | 특 별 Special accounts |
| 2 0 0 8 | 393,478,897 | 360,541,346 | 32,937,551 | 400,989,202 | 367,691,130 | 33,298,072 |
| 2 0 0 9 | 417,055,996 | 378,655,991 | 38,400,005 | 421,055,395 | 382,577,481 | 38,477,914 |
| 2 0 1 0 | 371,161,471 | 327,678,817 | 43,482,654 | 375,426,763 | 331,698,199 | 43,728,564 |
| 2 0 1 1 | 392,578,656 | 353,601,840 | 38,976,816 | 393,567,068 | 354,762,206 | 38,804,862 |
| 2 0 1 2 | 422,622,592 | 389,756,513 | 32,866,079 | 438,678,394 | 405,218,883 | 33,459,511 |
| 2 0 1 3 | 454,459,525 | 425,963,250 | 28,496,275 | 456,932,607 | 427,253,504 | 29,679,103 |

| 연 별 Year | 세 출 Expenditure | | | 잉 여 Surplus | | |
|----------------|--------------------|----------------------------|----------------------------|--------------------|----------------------------|----------------------------|
| | 계 Total | 일 반 General accounts | 특 별 Special accounts | 계 Total | 일 반 General accounts | 특 별 Special accounts |
| 2 0 0 8 | 271,469,573 | 258,575,227 | 12,894,346 | 129,519,630 | 109,115,904 | 20,403,726 |
| 2 0 0 9 | 349,372,623 | 328,575,282 | 20,797,341 | 71,682,772 | 54,002,199 | 17,680,573 |
| 2 0 1 0 | 294,580,835 | 271,039,180 | 23,541,655 | 80,845,927 | 60,659,019 | 20,186,908 |
| 2 0 1 1 | 312,401,817 | 289,882,037 | 22,519,790 | 81,165,251 | 64,880,179 | 16,285,072 |
| 2 0 1 2 | 304,853,809 | 287,770,135 | 17,083,674 | 133,824,585 | 117,448,748 | 16,375,837 |
| 2 0 1 3 | 333,719,218 | 322,095,011 | 11,624,207 | 123,213,389 | 105,158,493 | 18,054,895 |

자료 : 재무과

3. 일반회계 세입결산

Settled Revenues of General Accounts

단위 : 백만원

Unit : million won

| 연별 및 읍면별 Year & Eup Myeon | 예 산 현 액 Budget | | | 구 성 비 (%) Composition |
|---------------------------------------|-------------------|----------------|----------------|-----------------------------|
| | 금 액 Amount | | | |
| | 계 Total | 국. 도 Do. | 군 Gun | |
| 2008 | 360,541 | 254,486 | 106,055 | 100 |
| 2009 | 378,656 | 249,034 | 129,622 | 100 |
| 2010 | 327,678 | 251,648 | 76,030 | 100 |
| 2011 | 353,601 | 271,691 | 81,910 | 100 |
| 2012 | 389,756 | 303,828 | 85,928 | 100 |
| 2013 | 425,963 | 283,363 | 142,600 | 100 |
| (자체 수입) | 142,600 | - | 142,600 | 33 |
| 지 방 세 | 16,393 | - | 16,393 | 4 |
| 세 외 수입 | 126,207 | - | 126,207 | 30 |
| (의존 수입) | 283,363 | 283,363 | - | 67 |
| 지방교부세 | 143,009 | 143,009 | - | 34 |
| 지방양여금 | - | - | - | - |
| 보 조 금 | 129,892 | 129,892 | - | 30 |
| 지 방 채 | - | - | - | - |
| 재정보전금 | 10,462 | 10,462 | - | 2 |

자료 : 재무과

일반회계 세입결산 (계속)

Settled Revenues of General Accounts (cont'd)

단위 : 백만원

Unit : million won

| 연별 및 읍면별 Year & Eup Myeon | 결 산 Settlement | | | | 구 성 비 (%) Composition | 예 산 대 결산비율(%) Budget/ settlement ratio |
|---------------------------------------|-------------------|----------------|----------------|------------|-----------------------------|--|
| | 금 액 Amount | | | | | |
| | 계 Total | 국. 도 Do | 군 Gun | | | |
| 2008 | 367,691 | 259,489 | 108,202 | 100 | 102.0 | |
| 2009 | 382,577 | 250,204 | 132,373 | 100 | 101.0 | |
| 2010 | 331,698 | 254,556 | 77,142 | 100 | 101.2 | |
| 2011 | 354,762 | 273,445 | 81,317 | 100 | 99.7 | |
| 2012 | 405,219 | 316,510 | 88,709 | 100 | 104.0 | |
| 2013 | 427,253 | 282,712 | 144,541 | 100 | 104.0 | |
| (자체 수입) | 144,541 | - | 144,541 | 34 | 103.2 | |
| 지 방 세 | 17,515 | - | 17,515 | 4 | 116.4 | |
| 세 외 수입 | 127,026 | - | 127,026 | 30 | 100.8 | |
| (의존수입) | 282,712 | 282,712 | - | 66 | 104.2 | |
| 지방교부세 | 143,839 | 143,839 | - | 34 | 106.1 | |
| 지방양여금 | - | - | - | - | - | |
| 보 조 금 | 127,573 | 127,573 | - | 30 | 101.5 | |
| 지 방 채 | - | - | - | - | - | |
| 재정보전금 | 11,300 | 11,300 | - | 3 | 120.1 | |

4. 일반회계 세출결산

Settled Expenditure of General Accounts

단위 : 백만원

Unit : million won

| 연별 및 읍면별 | 예 산 현 액 | | | |
|-------------|----------------|------------|----------|-----------------------------|
| | 금 액 Amount | | | 구 성 비 (%) Composition |
| | 계 Total | 국. 도 Do | 군 Gun | |
| 2008 | 360,541 | - | - | 100 |
| 2009 | 378,656 | - | - | 100 |
| 2010 | 327,679 | - | - | 100 |
| 2011 | 317,727 | - | - | 100 |
| 2012 | 389,756 | - | - | 100 |
| 2013 | 425,963 | - | - | 100 |
| 일반공공행정 | 22,188 | - | - | 5 |
| 공공질서및안전 | 4,968 | - | - | 1 |
| 교 육 | 2,668 | - | - | 1 |
| 문 화 및 관 광 | 35,399 | - | - | 8 |
| 환 경 보 호 | 25,861 | - | - | 6 |
| 사 회 복 지 | 50,088 | - | - | 12 |
| 보 건 | 6,116 | - | - | 1 |
| 농림해양수산 | 106,394 | - | - | 25 |
| 산업,중소기업 | 4,354 | - | - | 1 |
| 수 송 및 교 통 | 23,076 | - | - | 5 |
| 국토및지역개발 | 80,375 | - | - | 19 |
| 과 학 기 술 | - | - | - | - |
| 예 비 비 | 20,797 | - | - | 5 |
| 기 타 | 43,679 | - | - | 10 |

자료 : 재무과

일반회계 세출결산 (계속)

Settled Expenditure of General Accounts (cont'd)

단위 : 백만원

Unit : million won

| 연별 및 읍면별 Year & Eup Myeon | 결 산 Settlement | | | | 예 산 대 결산비율(%) Budget/ settlement ratio |
|---------------------------------------|-------------------|------------|----------|-----------------------------|---|
| | 금 액 Amount | | | 구 성 비 (%) Composition | |
| | 계 Total | 국. 도 Do | 군 Gun | | |
| 2008 | 258,575 | - | - | 100 | 72 |
| 2009 | 328,575 | - | - | 100 | 87 |
| 2010 | 271,039 | - | - | 100 | 83 |
| 2011 | 289,882 | - | - | 100 | 83 |
| 2012 | 287,769 | - | - | 100 | 74 |
| 2013 | 322,095 | - | - | 100 | 74 |
| 일반공공행정 | 16,734 | - | - | 5 | 89 |
| 공공질서및안전 | 4,755 | - | - | 1 | 83 |
| 교 육 | 2,624 | - | - | 1 | 99 |
| 문 화 및 관 광 | 21,276 | - | - | 7 | 67 |
| 환 경 보 호 | 22,181 | - | - | 7 | 94 |
| 사 회 복 지 | 47,271 | - | - | 15 | 92 |
| 보 건 | 5,796 | - | - | 2 | 81 |
| 농림해양수산 | 81,536 | - | - | 25 | 67 |
| 산업, 중소기업 | 3,436 | - | - | 1 | 89 |
| 수송 및 교통 | 13,006 | - | - | 4 | 58 |
| 국토및지역개발 | 62,441 | - | - | 19 | 59 |
| 과 학 기 술 | - | - | - | - | |
| 예 비 비 | | - | - | - | |
| 기 타 | 41,039 | - | - | 13 | 94 |

5. 특별회계 예산결산

Settled Budget of Special Accounts

단위 : 천원

Unit : 1000 won

| 연별 및 읍면별 Year & Eup Myeon | 회 계 수 Accounts | 예 산 Budget | 세 입 Revenue | 세 출 Expenditure |
|---|-----------------------|-------------------|--------------------|------------------------|
| 2008 | 11 | 32,937,551 | 33,298,072 | 12,894,346 |
| 2009 | 11 | 38,400,005 | 38,477,913 | 20,797,340 |
| 2010 | 10 | 43,482,654 | 43,728,564 | 23,541,656 |
| 2011 | 10 | 38,976,816 | 38,804,862 | 22,519,790 |
| 2012 | 10 | 32,857,080 | 33,459,511 | 17,083,673 |
| 2013 | 10 | 28,496,275 | 29,679,102 | 11,624,207 |
| 상 수 도 사 업 | 1 | 1,586,477 | 1,514,281 | 1,363,283 |
| 하 수 도 사 업 | 1 | 1,374,196 | 1,403,005 | 695,501 |
| 수 질 개 선 | 1 | 4,662,322 | 4,813,858 | 3,445,461 |
| 자활및생활안정기금 | 1 | 490,352 | 493,375 | 60,000 |
| 의 료 급 여 기 금 | 1 | 585,742 | 596,094 | 572,395 |
| 장기미집행군계획시설 대 지 보 상 | 1 | 465,612 | 467,065 | 5,674 |
| 소 득 특 화 사 업 | 1 | 5,857,318 | 6,914,361 | 3,543,165 |
| 농공단지조성사업 | 1 | 911,688 | 912,227 | 861,265 |
| 공 영 개 발 사 업 | 1 | 1,589,299 | 1,591,277 | 856,108 |
| 중소기업및소상공인 육 성 기 금 | 1 | 10,973,269 | 10,973,559 | 221,355 |

자료 : 재무과

6. 교육비 특별회계 세입결산

Settled Revenues of Special Accounts for Education

단위 : 천원

Unit : 1000 won

| 연별 및 읍면별 Year & Eup Myeon | 예산액 ① Budget | 징수결정액 Estimated amount of collection | 수 납 액 ② Amount received | 불납결손액 Deficit | 미수납액 Amount unreceived | 증감(②-①) Increase or decrease |
|---------------------------------------|------------------|---|-------------------------------|------------------|------------------------------|------------------------------------|
| 2008 | 1,335,750 | 1,337,254 | 1,336,169 | 1,085 | 1,085 | 719 |
| 2009 | 1,993,974 | 2,005,455 | 2,005,350 | - | - | 6,982 |
| 2010 | 1,049,789 | 1,049,007 | 1,048,700 | - | - | △1,089 |
| 2011 | 2,510,149 | 2,513,241 | 2,513,241 | - | - | 3,092 |
| 2012 | 1,767,106 | 1,768,836 | 1,768,836 | - | - | 1,730 |
| 2013 | 1,688,542 | 1,703,303 | 1,692,321 | - | 10,982 | 3,779 |
| 교 부 금 | - | - | - | - | - | 0 |
| 양 여 금 | - | - | - | - | - | 0 |
| 전 입 금 | 1,225,936 | 1,232,287 | 1,232,287 | - | - | 6,351 |
| 지 원 금 | 380,730 | 380,730 | 380,730 | - | - | 0 |
| 재 산 수 입 | 78,878 | 85,352 | 74,402 | - | 10,950 | △4,476 |
| 입 학 금 및 수업료수입 | | | | - | - | 0 |
| 사 용 료 및 수수료수입 | 2,890 | 2,957 | 2,957 | - | - | 67 |
| 잡 수 입 | 108 | 133 | 133 | - | - | 25 |
| 이 자 수 입 | - | 1,844 | 1,812 | - | 32 | 1,812 |
| 이 월 금 | - | - | - | - | - | - |

자료 : 함양교육지원청

7. 교육비 특별회계 세출결산

Settled Expenditure of Special Accounts for Education

단위 : 천원

Unit : 1000 won

| 연별 및 읍면별 Year & Eup Myeon | 예산액 ① Budget | 예산결정 후 증감액 ② Change in budget amount after budget finalization | | | 예산현액 (①+②) Budget amount | 지출액 Expenditure | 다음년도 이월액 Carry-over to next year | 불용액 Unused |
|---------------------------------------|-------------------|--|---|------------------------------|-----------------------------------|--------------------|--|----------------|
| | | 전년도이월액 Carry-over form previous year | 예비비지출 결정액 Estimanted amount of emergency fund | 이용및이체 Use and Transfer | | | | |
| 2008 | 11,650,722 | 315,700 | - | - | 11,966,422 | 10,658,379 | 896,700 | 411,343 |
| 2009 | 12,293,548 | 896,700 | - | - | 13,190,248 | 12,778,927 | - | 411,321 |
| 2010 | 11,239,700 | - | - | 3,240 | 11,236,460 | 10,503,876 | 558,229 | 174,355 |
| 2011 | 12,015,603 | 558,230 | - | - | 12,573,833 | 12,341,256 | - | 232,583 |
| 2012 | 12,985,888 | - | - | - | 12,985,888 | 12,707,321 | - | 278,567 |
| 2013 | 16,034,662 | - | - | - | 16,034,662 | 15,378,371 | - | 656,291 |
| 인적자원운용 | 56,095 | - | - | - | 56,095 | 53,167 | - | 2,928 |
| 교수학습활동 지원 | 1,177,092 | - | - | - | 1,177,092 | 1,110,263 | - | 66,829 |
| 교육격차해소 | 1,306,014 | - | - | - | 1,306,014 | 1,298,129 | - | 7,885 |
| 보건 / 급식 / 체육 활동 | 369,360 | - | - | - | 369,360 | 356,260 | - | 13,100 |
| 학교재정지원 관리 | 10,428,472 | - | - | - | 10,428,472 | 10,398,426 | - | 30,046 |
| 학교교육여건 개선 시설 | 1,789,649 | - | - | - | 1,789,649 | 1,407,669 | - | 381,980 |
| 평생 교육 | 234,558 | - | - | - | 234,558 | 231,123 | - | 3,435 |
| 교육행정일반 | 210,552 | - | - | - | 210,552 | 194,429 | - | 16,123 |
| 기관운영관리 | 462,870 | - | - | - | 462,870 | 328,905 | - | 133,965 |

자료 : 함양교육지원청

8. 군공유 재산

Public Properties Commonly Owned by Gun

(단위 : 천㎡, 천원)

(Unit : 1000㎡, 1000won)

| 연별 및 읍 면 별 Year & Eup, Myeon | 총평가액 Total appraisal value | 토 지 Land | | 건 물 Building | |
|--|-------------------------------------|---------------|--------------------------|-----------------|--------------------------|
| | | 면 적 Area | 평 가 액 Appraisal value | 면 적 Area | 평 가 액 Appraisal value |
| 2008 | 161,741,179 | 55,091 | 131,660,098 | 65.0 | 30,081,081 |
| 2009 | 202,073,471 | 54,718 | 164,121,371 | 67.0 | 37,952,100 |
| 2010 | 227,951,818 | 55,677 | 177,678,842 | 270.0 | 50,272,976 |
| 2011 | 266,955,258 | 55,078 | 188,989,565 | 197 | 77,965,693 |
| 2012 | 266,955,258 | 55,078 | 188,989,565 | 197 | 77,965,693 |
| 2013 | 269,962,976 | 58,230 | 188,382,189 | 207 | 81,580,787 |
| 함 양 | 160,149,452 | 8,095 | 105,222,132 | 163.0 | 54,927,320 |
| 마 천 | 8,938,711 | 3,589 | 5,987,893 | 6.0 | 2,950,818 |
| 휴 천 | 8,905,670 | 4,529 | 6,903,881 | 2.0 | 2,001,789 |
| 유 립 | 4,658,074 | 901 | 3,667,293 | 2.0 | 990,781 |
| 수 동 | 6,798,166 | 1,956 | 5,387,401 | 4.0 | 1,410,765 |
| 지 곡 | 11,917,904 | 2,610 | 11,109,778 | 1.0 | 808,126 |
| 안 의 | 35,178,205 | 5,907 | 25,215,449 | 15.0 | 9,962,756 |
| 서 하 | 5,427,778 | 4,723 | 4,909,208 | 3.0 | 518,570 |
| 서 상 | 16,253,172 | 12,436 | 10,282,955 | 5.0 | 5,970,217 |
| 백 전 | 4,708,779 | 2,536 | 4,051,551 | 2.0 | 657,228 |
| 병 곡 | 7,027,065 | 10,948 | 5,644,648 | 4.0 | 1,382,417 |

자료 : 재무과

XVI. 공공행정 및 사법
PUBLIC ADMINISTRATION AND JUSTICE

1. 함양군 공무원(정원)

Government Employees of Gun

단위 : 명

Unit : person

| 연별 및 읍면별 Year & Eup Myeon | 합 계 Total | 정무직 Political (selected) Position | 일 반 직 General | | | | | | | |
|---------------------------------------|--------------|--|------------------|--------------|--------------|--------------|--------------|--------------|--------------|--------------|
| | | | 계 | 1급 | 2급 | 3급 | 4급 | 5급 | 6급 | 7급 |
| | | | Sub- total | 1th grade | 2th grade | 3th grade | 4th grade | 5th grade | 6th grade | 7th grade |
| 2008 | 564 | 1 | 479 | - | - | - | 4 | 27 | 121 | 139 |
| 2009 | 564 | 1 | 479 | - | - | - | 4 | 27 | 130 | 143 |
| 2010 | 565 | 1 | 479 | - | - | - | 3 | 27 | 130 | 143 |
| 2011 | 569 | 1 | 493 | - | - | - | 3 | 29 | 135 | 150 |
| 2012 | 571 | 1 | 515 | - | - | - | 3 | 29 | 142 | 156 |
| 2013 | 575 | 1 | 572 | - | - | - | 3 | 29 | 150 | 175 |
| 본 청 | 412 | 1 | 409 | - | - | - | 3 | 18 | 104 | 121 |
| 읍 면 | 163 | - | 163 | - | - | - | - | 11 | 46 | 54 |

| 연별 및 읍면별 Year & Eup Myeon | 일 반 직 General | | | | | | 별정직 Specific | 기능직 Technical | 고용직 Temporary | 계약직 Contractual service |
|---------------------------------------|------------------|--------------|---------------------|------------|---------------------|-----------|-----------------|------------------|------------------|-------------------------------|
| | 8급 | 9급 | 연구관 | 연구사 | 지도관 | 지도사 | | | | |
| | 8th grade | 9th grade | Research officer | Researcher | Advising officer | Advisor | | | | |
| 2008 | 108 | 51 | - | 2 | 2 | 25 | 11 | 73 | - | - |
| 2009 | 107 | 38 | - | 3 | 3 | 24 | 11 | 73 | - | - |
| 2010 | 107 | 39 | - | 3 | 3 | 24 | 12 | 73 | - | - |
| 2011 | 114 | 35 | - | 3 | 2 | 22 | 13 | 62 | - | - |
| 2012 | 122 | 36 | - | 3 | 2 | 22 | 2 | 53 | - | - |
| 2013 | 140 | 48 | - | 3 | 2 | 22 | - | - | 2 | - |
| 본 청 | 98 | 38 | - | 3 | 2 | 22 | - | - | 2 | - |
| 읍 면 | 42 | 10 | - | - | - | - | - | - | - | - |

자료 : 행정과

2. 군본청 공무원(정원)공무원 Government Employees of Head Office

단위 : 명

Unit : person

| 연별 및 실과소별 Year | 합 계 Total | 정무직 Political (selected) Position | 일 반 직 General | | | | | | | |
|--------------------------|------------------|--|------------------|--------------|--------------|--------------|--------------|--------------|--------------|--------------|
| | | | 계 | 1급 | 2급 | 3급 | 4급 | 5급 | 6급 | 7급 |
| | | | Sub- total | 1th grade | 2th grade | 3th grade | 4th grade | 5th grade | 6th grade | 7th grade |
| 2008 | 393 | 1 | 323 | - | - | - | 3 | 17 | 79 | 93 |
| 2009 | 398 | 1 | 330 | - | - | - | 4 | 16 | 88 | 98 |
| 2010 | 399 | 1 | 330 | - | - | - | 3 | 16 | 88 | 98 |
| 2011 | 409 | 1 | 348 | - | - | - | 3 | 18 | 97 | 106 |
| 2012 | 426 | 1 | 365 | - | - | - | 3 | 18 | 104 | 110 |
| 2013 | 412 | 1 | 409 | - | - | - | 3 | 18 | 104 | 121 |
| 기 획 감 사 | 22 | - | 21 | - | - | - | 1 | - | 8 | 7 |
| 주 민 생 활 지 원 | 27 | - | 27 | - | - | - | 1 | - | 7 | 7 |
| 행 정 | 32 | 1 | 31 | - | - | - | 1 | 1 | 7 | 11 |
| 재 무 | 29 | - | 29 | - | - | - | - | 1 | 9 | 11 |
| 민 원 | 24 | - | 24 | - | - | - | - | 1 | 7 | 8 |
| 문 화 관 광 | 17 | - | 17 | - | - | - | - | 1 | 6 | 5 |
| 산 립 녹 지 | 21 | - | 21 | - | - | - | - | 1 | 6 | 5 |
| 경 제 | 16 | - | 16 | - | - | - | - | 1 | 5 | 5 |
| 건 설 교 통 | 21 | - | 21 | - | - | - | - | 1 | 5 | 9 |
| 안 전 관 리 | 16 | - | 16 | - | - | - | - | 1 | 5 | 6 |
| 도 시 환 경 | 32 | - | 32 | - | - | - | - | 1 | 7 | 10 |
| 지 역 발 전 | 8 | - | 8 | - | - | - | - | 1 | 3 | 1 |
| 의 회 사 무 | 12 | - | 11 | - | - | - | - | 3 | 2 | 2 |
| 보 건 소 | 54 | - | 54 | - | - | - | - | 1 | 11 | 17 |
| 농업기술센터 | 55 | - | 55 | - | - | - | - | 2 | 9 | 8 |
| 상하수도사업소 | 15 | - | 15 | - | - | - | - | 1 | 4 | 4 |
| 시설관리사업소 | 11 | - | 11 | - | - | - | - | 1 | 3 | 5 |

자료 : 행정과

3. 읍면 공무원 (정원) Government Employees of Eup, Myeon

단위 : 명

Unit : person

| 연별 및 읍면별 Year & Eup, Myeon | 합계 Total | 일반직 General | | | | | | 별정직 Specific | 기능직 Technical | 고용직 Temporary | 계약직 Contractual service |
|--|-----------------|----------------|------------------------|------------------------|------------------------|------------------------|------------------------|---------------------|----------------------|----------------------|-----------------------------------|
| | | 계 Total | 5급 5th grade | 6급 6th grade | 7급 7th grade | 8급 8th grade | 9급 9th grade | | | | |
| 2008 | 180 | 163 | 11 | 45 | 47 | 40 | 20 | - | 17 | - | - |
| 2009 | 171 | 156 | 11 | 42 | 46 | 39 | 18 | - | 15 | - | - |
| 2010 | 166 | 149 | 11 | 42 | 45 | 38 | 13 | - | 17 | - | - |
| 2011 | 160 | 145 | 11 | 38 | 44 | 38 | 14 | - | 15 | - | - |
| 2012 | 156 | 150 | 11 | 38 | 46 | 42 | 13 | - | 6 | - | - |
| 2013 | 163 | 163 | 11 | 46 | 54 | 41 | 11 | - | - | - | - |
| 합양 | 26 | 26 | 1 | 6 | 6 | 10 | 3 | - | - | - | - |
| 마천 | 14 | 14 | 1 | 4 | 5 | 3 | 1 | - | - | - | - |
| 휴천 | 13 | 13 | 1 | 4 | 4 | 3 | 1 | - | - | - | - |
| 유림 | 13 | 13 | 1 | 4 | 4 | 3 | 1 | - | - | - | - |
| 수동 | 14 | 14 | 1 | 4 | 5 | 4 | - | - | - | - | - |
| 지곡 | 13 | 13 | 1 | 4 | 4 | 3 | 1 | - | - | - | - |
| 안의 | 17 | 17 | 1 | 5 | 7 | 3 | 1 | - | - | - | - |
| 서하 | 13 | 13 | 1 | 4 | 5 | 2 | 1 | - | - | - | - |
| 서상 | 14 | 14 | 1 | 3 | 6 | 3 | 1 | - | - | - | - |
| 백전 | 13 | 13 | 1 | 4 | 3 | 4 | 1 | - | - | - | - |
| 병곡 | 13 | 13 | 1 | 4 | 5 | 3 | - | - | - | - | - |

자료 : 행정과

4. 소방 공무원 Fire-fighting Officials

단위 : 명

Unit : person

| 연 별 Year | 합 계 Total | 소 방 직 Fire-fighting positions | | | | | | | |
|-------------|--------------|-------------------------------|-------------------------|----------------------------------|----------------------|-------------------------------|------------------------|--------------------------|-------------------------|
| | | 소 계 Sub total | 소방정감 Fire marshal | 소방감 Deputy fire marshal | 소방정 Fire chief | 소방령 Assitant fire chief | 소방경 Fire captain | 소방위 Fire leutenant | 소방장 Fire sergeant |
| 2008 | 39 | 39 | - | - | - | - | 1 | 4 | 10 |
| 2009 | 76 | 76 | - | - | 1 | 2 | 7 | 11 | 16 |
| 2010 | 91 | 91 | - | - | 1 | 2 | 6 | 12 | 19 |
| 2011 | 89 | 89 | - | - | 1 | 2 | 6 | 14 | 20 |
| 2012 | 91 | 91 | - | - | 1 | 2 | 6 | 16 | 17 |
| 2013 | 89 | 89 | - | - | - | 2 | 6 | 18 | 13 |

| 연 별 Year | 소 방 직 | | 일반직 General | 기능직 Techni- cal | 별정직 Specific | 전문직 Profes- sional | 의용소방대 Volunteer firemen | | 여성의용소방대원 | |
|-------------|----------------------------------|------------------------|----------------|-----------------------|-----------------|--------------------------|----------------------------|----------------|------------|----------------|
| | 소방교 Senior fire fighter | 소방사 Fire fighter | | | | | 대 수 No. | 인원수 Persons | 대 수 No. | 인원수 Persons |
| 2008 | 10 | 14 | - | - | - | - | 11 | 338 | 11 | 250 |
| 2009 | 12 | 27 | - | - | - | - | 11 | 340 | 11 | 245 |
| 2010 | 14 | 37 | - | - | - | - | 11 | 324 | 11 | 247 |
| 2011 | 12 | 34 | - | - | - | - | 11 | 327 | 11 | 258 |
| 2012 | 14 | 35 | - | - | - | - | 11 | 326 | 11 | 256 |
| 2013 | 12 | 38 | - | - | - | - | 11 | 326 | 11 | 256 |

자료 : 함양소방서

5. 경찰 공무원 Police Officials

단위 : 명

Unit : person

| 연 별 Year | 합 계 Total | 경찰청 소속 Belong to national police agency | | |
|-------------|--------------|--|-----------------------|-------------------------|
| | | 계 Sub-total | 경찰서 Police station | 지구대파출소 Police office |
| 2008 | 118 | 118 | 51 | 67 |
| 2009 | 118 | 118 | 51 | 67 |
| 2010 | 119 | 119 | 52 | 67 |
| 2011 | 119 | 119 | 54 | 65 |
| 2012 | 119 | 119 | 54 | 65 |
| 2013 | 124 | 124 | 59 | 65 |

자료 : 함양경찰서
주 : 정원기준

6. 퇴직사유별 공무원

Government Employees by cause of Retirement

단위 : 명

Unit : person

| 연 별 및 퇴직사유별 Year & Cause of Resignment | 합 계 Total | 정무직 Political | 별정직 Specific | 특정직 Special | 일 반 직 General positions | | | | | |
|--|------------------|----------------------|---------------------|--------------------|-------------------------|------------------------|------------------------|------------------------|------------------------|------------------------|
| | | | | | 계 sub- total | 1급 1st grade | 2급 2st grade | 3급 3st grade | 4급 4st grade | 5급 5st grade |
| 2008 | 15 | - | - | - | 12 | - | - | - | 2 | 3 |
| 2009 | 6 | - | - | - | 6 | - | - | - | 1 | 3 |
| 2010 | 13 | 1 | - | - | 9 | - | - | - | 2 | 3 |
| 2011 | 10 | 1 | 1 | - | 6 | - | - | - | 2 | 1 |
| 2012 | 31 | | | | 11 | | | | | |
| 2013 | 18 | 1 | 1 | - | 10 | - | - | - | 2 | 3 |
| 의원면직 | 6 | - | 1 | - | 3 | - | - | - | - | - |
| 정년퇴임 | 2 | - | - | - | - | - | - | - | 2 | - |
| 명예퇴직 | 8 | - | - | - | 7 | - | - | - | - | 3 |
| 당연퇴직 | 1 | 1 | - | - | - | - | - | - | - | - |
| 임기만료 | - | - | - | - | - | - | - | - | - | - |
| 사 망 | 1 | - | - | - | - | - | - | - | - | - |
| 징계퇴직 | - | - | - | - | - | - | - | - | - | - |

| 연 별 및 퇴직사유별 Year & Cause of Resignment | 일 반 직 General positions | | | | | | 기능직 Technical | 계약직 Contract | 고용직 Temporary |
|--|-------------------------|------------------------|------------------------|------------------------|---------------------|---------------------|----------------------|---------------------|----------------------|
| | 6급 6st grade | 7급 7st grade | 8급 8st grade | 9급 9st grade | 연 구 Research | 지 도 Advising | | | |
| 2008 | 2 | 2 | - | 1 | - | 2 | 3 | - | - |
| 2009 | 2 | - | - | - | - | - | - | - | - |
| 2010 | 2 | - | - | 1 | - | 1 | 3 | - | - |
| 2011 | - | - | - | 1 | - | 2 | 1 | 1 | - |
| 2012 | 6 | - | 2 | 1 | - | 2 | 20 | - | - |
| 2013 | 1 | 2 | 1 | 2 | - | 1 | 2 | 2 | - |
| 의원면직 | - | - | 1 | 2 | - | - | - | 2 | - |
| 정년퇴임 | - | - | - | - | - | - | - | - | - |
| 명예퇴직 | 1 | 2 | - | - | - | 1 | 1 | - | - |
| 당연퇴직 | - | - | - | - | - | - | - | - | - |
| 임기만료 | - | - | - | - | - | - | - | - | - |
| 사 망 | - | - | - | - | - | - | 1 | - | - |
| 징계퇴직 | - | - | - | - | - | - | - | - | - |

자료 : 행정과

7. 관내 관공서 및 주요기관

Number of Government & Public Offices and Major Agencies

단위 : 개

Unit : number

| 연별 및 읍면별 Year & Eup, Myeon | 총계 Total | 지방행정관서 Local administrative offices and agencies | | | | | | | | 경찰, 소방관서 Police and fire-fighting stations | | |
|-------------------------------|-------------|---|-----------------------------------|----------|---------------|----------------------------|---------------|-----------------------|------------------|---|------------------------------|---------------------|
| | | 시군 Metro-politan Si, Gun | 읍면동 Eup, myeon and dong office | 직속기관 | | 사업소 Affiliated agencies | | 출장소 Branch offices | | 경찰서 Police station | | |
| | | | | 도 Do | 시군 Si, Gun | 도 Do | 시군 Si, Gun | 시군 Si, Gun | 읍면 Eup, myeon | 본서 Police station | 지구대 치안센터 Police branch | 분소 Police branch |
| | | | | | | | | | | | | |
| 2008 | 69 | 1 | 11 | - | 2 | - | 1 | - | - | 1 | 7 | 4 |
| 2009 | 71 | 1 | 11 | - | 2 | - | 1 | - | - | 1 | 7 | 4 |
| 2010 | 72 | 1 | 11 | - | 2 | - | 2 | - | - | 1 | 7 | 4 |
| 2011 | 72 | 1 | 11 | - | 2 | - | 2 | - | - | 1 | 7 | 4 |
| 2012 | 72 | 1 | 11 | - | 2 | - | 2 | - | - | 1 | 7 | 4 |
| 2013 | 72 | 1 | 11 | - | 2 | - | 2 | - | - | 1 | 7 | 4 |
| 함양 | 25 | 1 | 1 | - | 2 | - | 2 | - | - | 1 | 1 | - |
| 마천 | 6 | - | 1 | - | - | - | - | - | - | - | 1 | - |
| 휴천 | 4 | - | 1 | - | - | - | - | - | - | - | - | 1 |
| 유림 | 4 | - | 1 | - | - | - | - | - | - | - | 1 | - |
| 수동 | 5 | - | 1 | - | - | - | - | - | - | - | 1 | - |
| 지곡 | 5 | - | 1 | - | - | - | - | - | - | - | - | 1 |
| 안의 | 6 | - | 1 | - | - | - | - | - | - | - | 1 | - |
| 서하 | 4 | - | 1 | - | - | - | - | - | - | - | - | 1 |
| 서상 | 5 | - | 1 | - | - | - | - | - | - | - | 1 | - |
| 백전 | 4 | - | 1 | - | - | - | - | - | - | - | 1 | - |
| 병곡 | 4 | - | 1 | - | - | - | - | - | - | - | - | 1 |

자료 : 행정과

관내 관공서 및 주요기관 (계속)

Number of Government & Public Offices and Major Agencies(cont'd)

단위 : 개

Unit : number

| 연별 및 읍면별 Year & Eup, Myeon | 경찰,소방관서 | | | 법원,검찰관서 Court & prosecutions offices | | | | 보훈청 Patriot and veteran office |
|--|-----------------------|----------------|-------------------------------|---|-----------------|-------------------------------------|-----------------------------|--|
| | 소방관서 Fire stations | | | 법원 (지원) Court branch | 등기소 Registry | 검찰 (지청) Prosecution branch | 교도소 ¹⁾ Prison | |
| | 본서 Stations | 안전센터 (산악구조) | 의용소방대 Volunteer firemen | | | | | |
| 2008 | 2 | - | 11 | - | 1 | - | - | - |
| 2009 | 1 | 4 | 11 | - | - | 1 | - | - |
| 2010 | 1 | 4 | 11 | - | - | 1 | - | - |
| 2011 | 1 | 4 | 11 | - | - | 1 | - | - |
| 2012 | 1 | 4 | 11 | - | - | 1 | - | - |
| 2013 | 1 | 4 | 11 | - | - | 1 | - | - |
| 함양 | 1 | 1 | 1 | - | - | 1 | - | - |
| 마천 | - | (1) | 1 | - | - | - | - | - |
| 휴천 | - | - | 1 | - | - | - | - | - |
| 유림 | - | - | 1 | - | - | - | - | - |
| 수동 | - | - | 1 | - | - | - | - | - |
| 지곡 | - | - | 1 | - | - | - | - | - |
| 안의 | - | 1 | 1 | - | - | - | - | - |
| 서하 | - | - | 1 | - | - | - | - | - |
| 서상 | - | 1 | 1 | - | - | - | - | - |
| 백전 | - | - | 1 | - | - | - | - | - |
| 병곡 | - | - | 1 | - | - | - | - | - |

주 : 1) 교도소에는 소년원, 구치소 등 포함

관내 관공서 및 주요기관 (계속)

Number of Government & Public Offices and Major Agencies(cont'd)

단위 : 개

Unit : number

| 연별 및 읍 면 별 Year & Eup, Myeon | 교 육 청 Educa- tional office | 우체국 관서 Post office | 세무서 Tax Office | 국립농산물 품질관리원 Agricultural product inspecting office | 기타중앙 직속기관 ²⁾ Other central government agency | 전화국 Telephone office | 방송사 Broad- casting station | 신문사 ³⁾ News- paper company | 한국농촌 공사 |
|--|-------------------------------------|-----------------------------|----------------------|---|--|----------------------------|-------------------------------------|--|------------|
| 2008 | 1 | 11 | - | 1 | 2 | 1 | - | - | 1 |
| 2009 | 1 | 11 | - | 1 | 2 | 1 | - | - | 1 |
| 2010 | 1 | 11 | - | 1 | 2 | 1 | - | - | 1 |
| 2011 | 1 | 11 | - | 1 | 2 | 1 | - | - | 1 |
| 2012 | 1 | 11 | - | 1 | 2 | 1 | - | - | 1 |
| 2013 | 1 | 11 | - | 1 | 2 | 1 | - | - | 1 |
| 함 양 | 1 | 1 | - | 1 | 2 | 1 | - | - | 1 |
| 마 천 | - | 1 | - | - | - | - | - | - | - |
| 휴 천 | - | 1 | - | - | - | - | - | - | - |
| 유 림 | - | 1 | - | - | - | - | - | - | - |
| 수 동 | - | 1 | - | - | - | - | - | - | - |
| 지 곡 | - | 1 | - | - | - | - | - | - | - |
| 안 의 | - | 1 | - | - | - | - | - | - | - |
| 서 하 | - | 1 | - | - | - | - | - | - | - |
| 서 상 | - | 1 | - | - | - | - | - | - | - |
| 백 전 | - | 1 | - | - | - | - | - | - | - |
| 병 곡 | - | 1 | - | - | - | - | - | - | - |

주 : 2) 기타중앙직속기관에서 본청은 제외

3) 신문사는 종합일간 신문사에 한함

관내 관공서 및 주요기관 (계속)

Number of Government & Public Offices and Major Agencies(cont'd)

단위 : 개

Unit : number

| 연별 및 읍면별 Year & Eup, Myeon | 협동조합 Cooperative associations | | | | | | |
|--|----------------------------------|-----------------|-----------------|----------------|--------------|---|--------------|
| | 농업 Agriculture | 원예 Gardening | 축산 Livestock | 수산업 Fishery | 산림 Forest | 농지개량 Agricultural land improvement | 기타 Others |
| 2008 | 7 | - | 1 | - | 1 | - | 2 |
| 2009 | 6 | - | 1 | - | 1 | - | 2 |
| 2010 | 6 | - | 1 | - | 1 | - | 2 |
| 2011 | 6 | - | 1 | - | 1 | - | 2 |
| 2012 | 6 | - | 1 | - | 1 | - | 2 |
| 2013 | 6 | - | 1 | - | 1 | - | 2 |
| 함양 | 2 | - | 1 | - | 1 | - | 2 |
| 마천 | 1 | - | - | - | - | - | - |
| 휴천 | - | - | - | - | - | - | - |
| 유림 | - | - | - | - | - | - | - |
| 수동 | 1 | - | - | - | - | - | - |
| 지곡 | 1 | - | - | - | - | - | - |
| 안의 | 1 | - | - | - | - | - | - |
| 서하 | - | - | - | - | - | - | - |
| 서상 | - | - | - | - | - | - | - |
| 백전 | - | - | - | - | - | - | - |
| 병곡 | - | - | - | - | - | - | - |

8. 민원서류 처리

Handling of Civil Request Document

단위 : 건

Unit : case

| 연별 및 읍 면 별 | 계 | 인가.허가 | 특허.면허 | 승인.지정 | 신고.등록 | 시험.검사 | 확인증명 /교부 | 기 타 |
|-------------------------|---------------|--------------------|--------------------|-------------------------|------------------------------|---------------------|--|--------------|
| Year & Eup, Myeon | Total | Licenses issued | Patent/ License | Approval Designation | Notification Registration | Test/ Inspection | Confirmation Certification/ Delivery | Others |
| 2008 | 120,779 | 2,854 | 88 | 2,089 | 5,554 | 145 | 108,547 | 1,502 |
| 2009 | 147,358 | 2,747 | 72 | 2,152 | 6,441 | 109 | 134,437 | 1,400 |
| 2010 | 137,075 | 2,102 | 98 | 919 | 10,679 | 147 | 120,969 | 2,161 |
| 2011 | 151,295 | 2,293 | 85 | 789 | 13,730 | 274 | 131,735 | 2,389 |
| 2012 | 204,856 | 2,348 | 155 | 951 | 7,184 | 289 | 191,648 | 2,281 |
| 2013 | 67,051 | 1,980 | 115 | 845 | 5,936 | 228 | 54,866 | 3,081 |
| 합 양 | 54,681 | 1,320 | 115 | 845 | 4,751 | 228 | 44,478 | 2,944 |
| 마 천 | 2,764 | 374 | - | - | 542 | - | 1,755 | 93 |
| 휴 천 | 1,224 | 37 | - | - | 38 | - | 1,146 | 3 |
| 유 립 | 538 | 16 | - | - | 55 | - | 467 | - |
| 수 동 | 450 | 9 | - | - | 58 | - | 379 | 4 |
| 지 곡 | 528 | 33 | - | - | 54 | - | 438 | 3 |
| 안 의 | 556 | 12 | - | - | 132 | - | 399 | 13 |
| 서 하 | 3,492 | 107 | - | - | 182 | - | 3,198 | 5 |
| 서 상 | 573 | 9 | - | - | 29 | - | 535 | - |
| 백 전 | 1,431 | 32 | - | - | 36 | - | 1,356 | 7 |
| 병 곡 | 475 | 11 | - | - | 35 | - | 420 | 9 |
| 병 곡 | 339 | 20 | - | - | 24 | - | 295 | - |

자료 : 민원과

9. 여 권 발 급

Passport Issues

단위 : 건

Unit : case

| 연별 및 월 별 Year & Month | 계 Total | 목적별 By purpose | | | | 기간별 By period | | | 연령별 By age-group | | | | | |
|--------------------------------|--------------|---------------------|------------------------|--------------------|--------------------------------------|--------------------|--------------------|--------------------|----------------------------------|------------|------------|------------|------------|------------|
| | | 관용 Offi- cial | 거주 Reside- ncial | 일반 Gene- ral | 여행증명 Travel certifi- cation | 1년 One- year | 5년 Five year | 10년 Ten year | 20이하 under 20yea- rsold | 21 ~30 | 31 ~40 | 41 ~50 | 51 ~60 | 61세 이상 |
| 2008 | 1,584 | - | - | 1,584 | - | 284 | 445 | 855 | 237 | 148 | 168 | 266 | 368 | 397 |
| 2009 | 1,203 | - | - | 1,203 | - | 160 | 323 | 720 | 150 | 128 | 154 | 204 | 284 | 283 |
| 2010 | 2,191 | 1 | - | 2,190 | - | 391 | 301 | 1,499 | 296 | 192 | 238 | 428 | 431 | 606 |
| 2011 | 1,770 | 1 | - | 1,769 | - | 331 | 294 | 1,145 | 364 | 168 | 209 | 285 | 350 | 394 |
| 2012 | 1,897 | 1 | - | 1,896 | - | 305 | 330 | 1,262 | 369 | 162 | 192 | 298 | 429 | 447 |
| 2013 | 1,693 | - | - | 1,693 | - | 183 | 272 | 1,238 | 328 | 125 | 164 | 295 | 368 | 413 |
| 1월 | 166 | - | - | 166 | - | 27 | 32 | 107 | 37 | 9 | 15 | 15 | 31 | 59 |
| 2월 | 187 | - | - | 187 | - | 29 | 16 | 142 | 25 | 13 | 10 | 16 | 29 | 94 |
| 3월 | 165 | - | - | 165 | - | 12 | 16 | 137 | 17 | 8 | 17 | 27 | 52 | 44 |
| 4월 | 162 | - | - | 162 | - | 13 | 20 | 129 | 20 | 12 | 14 | 47 | 51 | 18 |
| 5월 | 85 | - | - | 85 | - | 10 | 23 | 52 | 25 | 7 | 9 | 16 | 18 | 10 |
| 6월 | 130 | - | - | 130 | - | 18 | 30 | 82 | 38 | 7 | 14 | 20 | 16 | 35 |
| 7월 | 166 | - | - | 166 | - | 17 | 24 | 125 | 36 | 12 | 29 | 32 | 25 | 32 |
| 8월 | 121 | - | - | 121 | - | 8 | 18 | 95 | 17 | 12 | 10 | 13 | 37 | 32 |
| 9월 | 116 | - | - | 116 | - | 18 | 14 | 84 | 22 | 6 | 11 | 38 | 20 | 19 |
| 10월 | 128 | - | - | 128 | - | 11 | 18 | 99 | 23 | 13 | 16 | 27 | 24 | 25 |
| 11월 | 129 | - | - | 129 | - | 8 | 25 | 96 | 29 | 13 | 10 | 18 | 37 | 22 |
| 12월 | 138 | - | - | 138 | - | 12 | 36 | 90 | 39 | 13 | 9 | 26 | 28 | 23 |

자료 : 민원과

10. 범죄발생 및 검거 Criminal Offenses and Arrests

단위 : 건

Unit : case

| 연별 및 읍 면 별 | 계 | | 강력범 Felony offenses | | 절도범 Thefts | | 폭력범 Violent offenses | | 지능범 Intellectual offenses | | 기타형사범 Other criminal offenses | | 특별법범 Offenses other than criminal code | |
|---------------|-------------|--------------|---------------------------|--------------|---------------|--------------|----------------------------|--------------|---------------------------------|--------------|-------------------------------------|--------------|--|--------------|
| | 발생 Cases | 검거 Arrest | 발생 Cases | 검거 Arrest | 발생 Cases | 검거 Arrest | 발생 Cases | 검거 Arrest | 발생 Cases | 검거 Arrest | 발생 Cases | 검거 Arrest | 발생 Cases | 검거 Arrest |
| 2008 | 1,196 | 1,154 | 14 | 14 | 92 | 90 | 161 | 162 | 120 | 112 | 48 | 45 | 761 | 731 |
| 2009 | 1,220 | 1,138 | 10 | 10 | 145 | 103 | 157 | 155 | 142 | 122 | 45 | 43 | 721 | 705 |
| 2010 | 1,270 | 1,009 | 9 | 8 | 119 | 92 | 110 | 98 | 143 | 73 | 41 | 39 | 848 | 699 |
| 2011 | 1,147 | 1,009 | 7 | 8 | 117 | 74 | 107 | 96 | 152 | 112 | 70 | 68 | 694 | 651 |
| 2012 | 740 | 603 | 7 | 6 | 131 | 51 | 134 | 115 | 131 | 110 | 56 | 54 | 281 | 267 |
| 2013 | 995 | 828 | 20 | 19 | 126 | 69 | 109 | 102 | 175 | 111 | 46 | 45 | 519 | 482 |
| 합 양 | 414 | 356 | 15 | 16 | 54 | 26 | 65 | 62 | 69 | 47 | 22 | 22 | 179 | 174 |
| 마 천 | 22 | 21 | - | - | 6 | 6 | 2 | 2 | 4 | 5 | - | - | 10 | 8 |
| 휴 천 | - | - | - | - | - | - | - | - | - | - | - | - | - | - |
| 유 립 | 42 | 38 | - | - | 11 | 10 | 6 | 6 | 4 | 2 | 4 | 4 | 17 | 16 |
| 수 동 | 74 | 65 | 4 | 4 | 13 | 7 | 8 | 8 | 9 | 6 | 2 | 2 | 38 | 38 |
| 지 곡 | - | - | - | - | - | - | - | - | - | - | - | - | - | - |
| 안 의 | 100 | 89 | - | - | 21 | 15 | 13 | 13 | 19 | 17 | 6 | 6 | 41 | 38 |
| 서 하 | - | - | - | - | - | - | - | - | - | - | - | - | - | - |
| 서 상 | 69 | 61 | - | - | 9 | 6 | 5 | 4 | 28 | 27 | 2 | 2 | 25 | 22 |
| 백 전 | 28 | 25 | - | - | 9 | 6 | 2 | 2 | 2 | 2 | 1 | 1 | 14 | 14 |
| 병 곡 | - | - | - | - | - | - | - | - | - | - | - | - | - | - |

자료 : 함양경찰서

11. 연령별 피의자 Suspects by Age-group

단위 : 명

Unit : person

| 연 별 Year | 총 계 Total | 14세미만 Under years old | 14~19세 14~19 old | 20~25세 20~25 old | 26~30세 26~30 old | 31~35세 31~35 old |
|-------------|--------------|-----------------------------|---------------------|---------------------|---------------------|---------------------|
| 2008 | 1,301 | 3 | 42 | 70 | 108 | 137 |
| 2009 | 1,228 | - | 42 | 62 | 98 | 135 |
| 2010 | 1,197 | - | 33 | 41 | 79 | 110 |
| 2011 | 1,240 | - | 18 | 32 | 69 | 92 |
| 2012 | 1,141 | - | 27 | 25 | 51 | 84 |
| 2013 | 1,072 | - | 39 | 56 | 60 | 57 |

| 연 별 Year | 36~40세 36~40 old | 41~50세 41~50 old | 51~60세 51~60 old | 61~70세 61~70 old | 71세 이상 71 old | 연령미상 Unknown |
|-------------|---------------------|---------------------|---------------------|---------------------|------------------|-----------------|
| 2008 | 167 | 358 | 235 | 126 | 41 | 14 |
| 2009 | 169 | 384 | 211 | 70 | 42 | 15 |
| 2010 | 129 | 199 | 220 | 90 | 44 | 30 |
| 2011 | 129 | 399 | 313 | 118 | 61 | 9 |
| 2012 | 89 | 369 | 283 | 100 | 37 | 76 |
| 2013 | 91 | 311 | 265 | 92 | 54 | 47 |

자료 : 함양경찰서

12. 학력별 피의자 Suspects by Education Background

단위 : 명

Unit : person

| 연 별 Year | 합 계 Total | 대 학 교 College and University | | | 고 등 학 교 High School | | |
|-------------|--------------|---------------------------------|-----------------|------------------|------------------------|-----------------|------------------|
| | | 졸 업 Graduation | 중 퇴 Drop-out | 재 학 In school | 졸 업 Graduation | 중 퇴 Drop-out | 재 학 In school |
| 2008 | 1,301 | 20 | 4 | 132 | 16 | 26 | 513 |
| 2009 | 1,228 | 134 | 13 | 24 | 457 | 32 | 16 |
| 2010 | 1,197 | 129 | 7 | 13 | 414 | 21 | 22 |
| 2011 | 1,240 | 94 | 8 | 11 | 372 | 24 | 8 |
| 2012 | 1,141 | 81 | 5 | 6 | 32 | 6 | - |
| 2013 | 1,072 | 98 | 7 | 4 | 291 | 32 | 7 |

| 연 별 Year | 중 학 교 Middle School | | | 초 등 학 교 Elementary School | | | 불취학 Never Attending | 기 타 Others |
|-------------|------------------------|-----------------|------------------|------------------------------|-----------------|------------------|------------------------|---------------|
| | 졸 업 Graduation | 중 퇴 Drop-out | 재 학 In school | 졸 업 Graduation | 중 퇴 Drop-out | 재 학 In school | | |
| 2008 | 9 | 20 | 151 | 132 | 19 | - | 38 | 221 |
| 2009 | 130 | 9 | 14 | 105 | 17 | - | 24 | 253 |
| 2010 | 85 | 10 | 9 | 95 | 10 | - | 14 | 367 |
| 2011 | 94 | 14 | 3 | 96 | 14 | - | 16 | 481 |
| 2012 | 115 | 13 | 8 | 83 | 9 | - | 19 | 416 |
| 2013 | 49 | 12 | 4 | 55 | 8 | - | 17 | 488 |

자료 : 함양경찰서

13. 소년범죄 Juvenile Delinquency

단위 : 건

unit : case

| 연별 및 읍 면 별 Year & Eup, Myeon | 합 계 Total | 강 력 범 Felony offenses | 절 도 범 Thefts | 폭 력 범 Violent offenses | 풍 속 범 | 기타형법범 | 특별법범 Offenses other than criminal code |
|--|--------------|-----------------------------|-----------------|------------------------------|----------|-----------|--|
| 2008 | 36 | - | 13 | 8 | - | - | 15 |
| 2009 | 40 | - | 19 | 10 | - | 11 | - |
| 2010 | 31 | - | 17 | 4 | - | 2 | 8 |
| 2011 | 13 | - | 4 | 1 | - | 2 | 6 |
| 2012 | 23 | 1 | 8 | 9 | 1 | 1 | 3 |
| 2013 | 28 | 1 | 7 | 2 | - | 11 | 7 |
| 함 양 | 15 | 1 | 3 | 2 | - | - | 4 |
| 마 천 | - | - | - | - | - | - | - |
| 휴 천 | - | - | - | - | - | - | - |
| 유 림 | - | - | - | - | - | - | - |
| 수 동 | 1 | - | 1 | - | - | - | - |
| 지 곡 | - | - | - | - | - | - | - |
| 안 의 | 2 | - | 2 | - | - | - | - |
| 서 하 | - | - | - | - | - | - | - |
| 서 상 | 2 | - | 2 | - | - | - | - |
| 백 전 | - | - | - | - | - | - | - |
| 병 곡 | - | - | - | - | - | - | - |

자료 : 함양경찰서

14. 외국인 범죄

Criminal offenses by Foreigners

단위 : 명

Unit : person

| 연 별 Year | 계 Total | 폭 력 범 Violent offenses | 업무상 과실 치사 상범 Careless offenses | 경 범 Minor offenses |
|-------------|------------|---------------------------|-----------------------------------|-----------------------|
| 2008 | 7 | 4 | - | - |
| 2009 | 7 | 1 | - | - |
| 2010 | 14 | - | - | - |
| 2011 | 3 | 2 | - | - |
| 2012 | 3 | 1 | - | - |
| 2013 | 5 | 2 | - | - |

| 연 별 Year | 기타 형사범 Other criminal offenses | 경제사범 Economic offenses | 마약사범 Narcotic offenses | 정보사범 Intelligence offenses | 기 타 Others |
|-------------|-----------------------------------|---------------------------|---------------------------|-------------------------------|---------------|
| 2008 | 3 | - | - | - | - |
| 2009 | 6 | - | - | - | - |
| 2010 | - | 12 | - | - | 2 |
| 2011 | - | - | - | - | 1 |
| 2012 | 2 | - | - | - | - |
| 2013 | - | - | - | - | 3 |

자료 : 함양경찰서

15. 화재발생 Fire Incidents

단위 : 건,천원,명

Unit : case, 1000won, person

| 연별 및 읍 면 별 | 발 생 Number of fire incidents | | | | 소 실 Burnt-down | | |
|---------------|---------------------------------|-----------------|--------------|---------------|-------------------------------|----------------------------------|------------------------------|
| | 계 Total | 실 화 Accident | 방 화 Arson | 기 타 Others | 동 수 Number of buildings | 이재가구수 Number of households | 면 적(m ²) Area |
| 2008 | 133 | 108 | 2 | 23 | 70 | 8 | 11,913 |
| 2009 | 107 | 85 | 5 | 17 | 57 | 9 | 285,974.0 |
| 2010 | 98 | 85 | - | 13 | 27 | 5 | 5,521 |
| 2011 | 104 | 74 | - | 30 | 33 | 2 | 11,824 |
| 2012 | 86 | 65 | 1 | 20 | 45 | 8 | 4,650 |
| 2013 | 74 | 61 | - | 13 | 30 | 3 | 2,410 |
| 함 양 | 23 | 20 | - | 3 | 8 | - | 129 |
| 마 천 | 4 | 3 | - | 1 | 2 | - | 19 |
| 휴 천 | 5 | 3 | - | 2 | 3 | - | 150 |
| 유 립 | 2 | 2 | - | - | 2 | - | 15 |
| 수 동 | 6 | 5 | - | 1 | - | - | 60 |
| 지 곡 | 6 | 5 | - | 1 | 5 | 1 | 104 |
| 안 의 | 8 | 6 | - | 2 | 5 | 2 | 843 |
| 서 하 | 5 | 4 | - | 1 | 1 | - | 39 |
| 서 상 | 5 | 4 | - | 1 | - | - | 42 |
| 백 전 | 6 | 6 | - | - | 3 | - | 961 |
| 병 곡 | 4 | 3 | - | 1 | 1 | - | 48 |

자료 : 함양소방서

화재발생 (계속)

Fire Incidents (cont'd)

단위 : 건,천원,명

Unit : case, 1000won, person

| 연별 및 읍 면 별 | 피 해 액 Amount of property damaged | | | 인 명 피 해 Casualties | | | 이재민수 Number of victims | 구조인원 Number of the rescued |
|---------------|-------------------------------------|------------------------------|----------------------------|-----------------------|--------------|---------------|------------------------------|-------------------------------------|
| | 계 Total | 부동산 Immovable property | 동 산 Movable property | 계 Total | 사 망 Death | 부 상 Injury | | |
| 2008 | 927,321 | 286,083 | 641,238 | 6 | 1 | 5 | 8 | - |
| 2009 | 514,054 | 205,085 | 308,969 | 4 | 2 | 2 | 24 | - |
| 2010 | 218,392 | 92,508 | 125,884 | 1 | 1 | - | 7 | - |
| 2011 | 445,469 | 255,743 | 189,726 | 1 | - | 1 | 3 | - |
| 2012 | 609,182 | 274,653 | 334,529 | 1 | - | 1 | 20 | - |
| 2013 | 411,713 | 274,288 | 137,425 | 4 | - | 4 | 4 | - |
| 합 양 | 119,584 | 106,112 | 13,472 | 1 | - | 1 | - | - |
| 마 천 | 9,861 | 2,306 | 7,555 | - | - | - | - | - |
| 휴 천 | 18,334 | 8,573 | 9,761 | - | - | - | - | - |
| 유 립 | 9,578 | 1,218 | 8,360 | 1 | - | 1 | - | - |
| 수 동 | 15,918 | 10,131 | 5,787 | - | - | - | - | - |
| 지 곡 | 14,891 | 10,404 | 4,487 | 2 | - | 2 | 2 | - |
| 안 의 | 69,645 | 34,105 | 35,540 | - | - | - | 2 | - |
| 서 하 | 7,482 | 4,024 | 3,458 | - | - | - | - | - |
| 서 상 | 22,680 | 3,633 | 19,047 | - | - | - | - | - |
| 백 전 | 102,549 | 86,030 | 16,519 | - | - | - | - | - |
| 병 곡 | 21,191 | 7,752 | 13,439 | - | - | - | - | - |

16. 발화요인별 화재발생 Fire Incidents by Cause

단위 : 건

Unit : case

| 연별 및 읍 면 별 Year & Eup, Myeon | 계 Total | 실 화 | | | | | | | 자연적 요인 Natural | 방 화 | | 발화요인 (미상) Unknown |
|--|------------|------------------------------|-----------------------------|-----------------------------|---------------------|-----------------|-----------------|--------------|----------------------|---------------|--------------------|-------------------------|
| | | 전기적 요인 Elect- rical | 기계적 요인 Mach- inery | 화학적 요인 Chemi- cals | 가스누출 (폭발) Gas | 교통사고 Traffic | 부주의 Careless | 기 타 Other | | 방화명확 Arson | 방화의심 Suspicious | |
| 2008 | 133 | 10 | 7 | - | 2 | 3 | 41 | 2 | - | - | 1 | 20 |
| 2009 | 107 | 16 | 10 | 1 | - | 2 | 56 | - | - | 1 | 4 | 17 |
| 2010 | 98 | 11 | 8 | - | - | 1 | 63 | 2 | - | - | - | 13 |
| 2011 | 104 | 11 | 7 | 2 | - | 2 | 50 | 2 | - | - | - | 30 |
| 2012 | 86 | 10 | 7 | - | 2 | 3 | 41 | 2 | - | - | 1 | 20 |
| 2013 | 74 | 10 | 4 | - | - | - | 45 | 2 | 4 | - | - | 9 |
| 함 양 | 23 | 3 | - | - | - | - | 17 | - | 2 | - | - | 1 |
| 마 천 | 4 | 1 | - | - | - | - | 1 | 1 | - | - | - | 1 |
| 휴 천 | 5 | - | - | - | - | - | 3 | - | - | - | - | 2 |
| 유 림 | 2 | - | - | - | - | - | 2 | - | - | - | - | - |
| 수 동 | 6 | - | 2 | - | - | - | 3 | - | - | - | - | 1 |
| 지 곡 | 6 | - | - | - | - | - | 5 | - | 1 | - | - | - |
| 안 의 | 8 | 2 | - | - | - | - | 4 | - | - | - | - | 2 |
| 서 하 | 5 | - | - | - | - | - | 4 | - | 1 | - | - | - |
| 서 상 | 5 | 2 | 1 | - | - | - | - | 1 | - | - | - | 1 |
| 백 전 | 6 | 2 | - | - | - | - | 4 | - | - | - | - | - |
| 병 곡 | 4 | - | 1 | - | - | - | 2 | - | - | - | - | 1 |

자료 : 함양소방서

17. 장소별 화재발생 Fire Incidents by place

단위 : 건

Unit : case

| 연별 및 읍면별 | 계 | 주택 | 사업장 | 점포 | 학교 | 공장 | 창고 | 병원 | 시장 | 아파트 | 호텔 | 음식점 | 차량 | 기타 |
|-------------------|-----------|--------------|-------------|----------|----------|------------|-------------|------------|----------|-------------|----------|--------------|----------|-----------|
| Year & Eup, Myeon | Total | Housing unit | Work-places | Shops | Schools | Factor-ies | Ware-houses | Hospi-tals | Markets | Apart-ments | Hotel | Rest-aurants | Vehicles | Others |
| 2008 | 133 | 29 | 2 | 3 | 2 | 5 | 2 | - | - | 1 | - | 1 | 20 | 68 |
| 2009 | 107 | 26 | 1 | 1 | 2 | - | 4 | - | - | - | - | 3 | 13 | 57 |
| 2010 | 98 | 20 | 7 | - | 1 | 4 | 5 | - | - | - | - | 1 | 11 | 49 |
| 2011 | 104 | 39 | 4 | 4 | - | 1 | 5 | - | - | - | - | 6 | 14 | 31 |
| 2012 | 86 | 26 | 15 | 1 | - | 1 | 2 | - | - | - | - | 4 | 11 | 26 |
| 2013 | 74 | 25 | 1 | 1 | 1 | 1 | 3 | - | - | 1 | - | 4 | 6 | 31 |
| 함양 | 23 | 4 | - | 1 | - | - | 1 | - | - | 1 | - | 2 | - | 14 |
| 마천 | 4 | 1 | - | - | - | - | 1 | - | - | - | - | - | - | 2 |
| 휴천 | 5 | 4 | - | - | - | - | - | - | - | - | - | - | - | 1 |
| 유림 | 2 | - | - | - | - | - | - | - | - | - | - | - | - | 2 |
| 수동 | 6 | 1 | 1 | - | - | - | - | - | - | - | - | 2 | 1 | 1 |
| 지곡 | 6 | 3 | - | - | - | 1 | - | - | - | - | - | - | 1 | 1 |
| 안의 | 8 | 3 | - | - | - | - | - | - | - | - | - | - | - | 5 |
| 서하 | 5 | 2 | - | - | - | - | - | - | - | - | - | - | 1 | 2 |
| 서상 | 5 | 1 | - | - | 1 | - | - | - | - | - | - | - | 3 | - |
| 백전 | 6 | 4 | - | - | - | - | - | - | - | - | - | - | - | 2 |
| 병곡 | 4 | 2 | - | - | - | - | 1 | - | - | - | - | - | - | 1 |

자료 : 함양소방서

18. 소방장비

Fire-fighting Equipment

단위 : 대

Unit : each

| 연 별 Year | 합계 Total | 펌 프 차 Pumper | | | | | 물탱크 Water tank truck | 화 학 차 Chemical truck | | | | | | |
|-------------|-------------|----------------------|-----------------------|----------------------|----------------------|----------|-------------------------------|-------------------------|----------|----------------------|----------|--------------------|------------|----------|
| | | 대형 Large -size | 중형 Middle -size | 소형 Small -size | 농촌형 Rural Type | 산불 진화 | | 고성능 Hige- powered | 제독차 | 내폭 inplo- sive | 분석차 | 일반 Gene- ral | 무인방 수탑차 | |
| 2008 | 19 | - | 6 | - | - | - | 1 | - | - | - | - | - | - | - |
| 2009 | 24 | - | 6 | - | - | - | 2 | - | - | - | - | - | - | - |
| 2010 | 24 | - | 6 | - | - | - | 2 | - | - | - | - | - | - | - |
| 2011 | 27 | - | 5 | - | - | - | 3 | - | - | - | - | - | 1 | - |
| 2012 | 27 | - | 5 | - | - | - | 3 | - | - | - | - | - | 1 | - |
| 2013 | 27 | - | 5 | - | - | - | 3 | - | - | - | - | - | 1 | - |

| 연 별 Year | 고가차(M별) Aerial ladder truck | | | 굴절차(M별) Aerial ladder platform | | | 구조차(일반) Rescue | | | 조명차 Flood- light truck | 배연차 Exhaust truck |
|-------------|--------------------------------|----------|--------------------|-----------------------------------|----------|----------|-------------------|-----------|----------|---------------------------------|-------------------------|
| | 33이하 Below 33 | 46 | 50이상 Over 50 | 18이하 Below 18 | 27 | 35 | 일반 General | 버스 Bus | 산악 | | |
| 2008 | - | - | - | 1 | - | - | - | 1 | - | - | - |
| 2009 | - | - | - | 1 | - | - | 1 | - | - | - | - |
| 2010 | - | - | - | 1 | - | - | 1 | - | - | - | - |
| 2011 | - | - | - | - | 1 | - | 1 | 1 | - | - | - |
| 2012 | - | - | - | - | 1 | - | 1 | 1 | - | - | - |
| 2013 | - | - | - | - | 1 | - | 1 | 1 | - | - | - |

자료 : 함양소방서

19. 119 구급 및 구조활동실적

Performance of 119 EMS and Rescue Activity

단위 : 건

Unit : case

| 연 별 Year | 신고건수 Number of cases reported | 이송건수 Number of patients transported | 구급환자유형별 Number of first-aid patients by type | | | | | | | | |
|-------------|----------------------------------|--|--|-------------------------|-----------------------|------------------|-----------------|------------------|----------------|--------------------------|--------------|
| | | | 계 Total | 만성질환 Chronic disease | 급성질환 Acute disease | 임산부 Pregnancy | 사고부상 Wounded | 약물중독 Poisoned | 화상환자 Burned | 교통사고 Traffic accident | 기 타 Other |
| 2008 | 3,008 | 2,154 | 2,440 | 787 | 306 | 15 | 591 | 15 | 3 | 436 | 148 |
| 2009 | 2,279 | 1,844 | 1,533 | 217 | 541 | 2 | 388 | 8 | 1 | 372 | 4 |
| 2010 | 2,592 | 2,093 | 6,397 | 226 | 693 | 3 | 533 | 19 | 2 | 405 | 314 |
| 2011 | 2,541 | 1,932 | 2,027 | 257 | 659 | 7 | 525 | 8 | 3 | 357 | 211 |
| 2012 | 2,739 | 2,062 | 2,175 | 414 | 636 | 4 | 612 | 21 | 3 | 405 | 80 |
| 2013 | 2,825 | 2,008 | 2,113 | 318 | 611 | 6 | 582 | 15 | 5 | 373 | 203 |

| 연 별 Year | 이 송 병 원 별 By medical facilities | | | |
|-------------|---------------------------------|----------------|-------------------|---------------------------|
| | 계 Total | 의 원 Clinics | 일반병원 Hospitals | 종합병원 General hospitals |
| 2008 | 2,631 | 333 | 2,260 | 38 |
| 2009 | 1,898 | 181 | 1,642 | 75 |
| 2010 | 2,128 | 327 | 1,727 | 74 |
| 2011 | 2,026 | 274 | 1,683 | 69 |
| 2012 | 2,175 | 264 | 1,813 | 98 |
| 2013 | 2,113 | 224 | 1,756 | 133 |

자료 : 함양소방서

119 구급 및 구조활동실적 (계속)

Performance of 119 EMS and Rescue Activity (cont'd)

단위 : 건

Unit : case

| 연 별 Year | 출동상황(건) Dispatch | | | 미처리 ¹⁾ (자체처리, 허위) Non-action | 구조인원(명) Rescued person | | | |
|-------------|------------------|-----------------|----------------|---|------------------------|--------------|---------------|---------------|
| | 소 계 Total | 처리 Action taken | | | 사상별 By casualties | | | |
| | | 인명구조 Rescue | 기타활동 Others | | 계 Total | 사 망 Death | 부 상 Injury | 기 타 Others |
| 2008 | 541 | 489 | 52 | 75 | 647 | 17 | 517 | 113 |
| 2009 | 621 | 237 | 384 | 28 | 319 | - | 319 | - |
| 2010 | 760 | 430 | 330 | 148 | 438 | 25 | 371 | 42 |
| 2011 | 949 | 274 | 521 | 154 | 455 | 5 | 353 | 97 |
| 2012 | 1,394 | 184 | 1,049 | 161 | 314 | 11 | 252 | 51 |
| 2013 | 1,609 | 203 | 1,406 | 189 | 621 | 13 | 283 | 325 |

| 연 별 Year | 구조인원(명) Rescued person | | | | | | | | |
|-------------|------------------------|-------------|-------------|---------------|-------------------|-----------------|------------------|--------------------|----------------------------|
| | 사고별 구조인원 By accident | | | | | | | | |
| | 계 Total | 화 재 Fire | 교통사고 Car | 수난사고 Flood | 기계사고 Machinery | 승강기 Elevator | 산악사고 Mountain | 간 힘 Confinement | 기타 ²⁾ Others |
| 2008 | 602 | 2 | 111 | 10 | 4 | 11 | 381 | 4 | 79 |
| 2009 | 267 | 1 | 35 | 5 | 1 | 6 | 194 | 2 | 23 |
| 2010 | 438 | - | 135 | 27 | 5 | 17 | 212 | 2 | 40 |
| 2011 | 455 | 1 | 119 | 10 | 4 | 14 | 197 | 2 | 109 |
| 2012 | 314 | 1 | 121 | 13 | 5 | 10 | 123 | 3 | 38 |
| 2013 | 621 | - | 50 | 5 | 9 | 5 | 191 | 3 | 358 |

1) 미처리 : 출동했으나 이미 자력구조등으로 119구조대의 활동이 불필요한 경우

2) 기타 : 붕괴, 추락, 폭발, 약물, 자연재해, 고립, 유독물질, 자해범죄 등이 포함.

20. 재난사고 발생 및 피해현황

Calamities & Damage

단위 : 건,명,천원

Unit : case, person, 1000won

| 연 별 Year | 합 계 Total | | 화 재 Fire incident | | 산불예방 Forest fire | | 건물붕괴 Building Collapse | | 폭발사고 Explosion | |
|-------------|--------------|---------------|----------------------|---------------|---------------------|---------------|---------------------------|---------------|-------------------|---------------|
| | 건 Cases | 인원 Persons | 건 Cases | 인원 Persons | 건 Cases | 인원 Persons | 건 Cases | 인원 Persons | 건 Cases | 인원 Persons |
| 2008 | 424 | - | 29 | - | 6 | - | - | - | - | - |
| 2009 | 536 | - | 98 | - | 9 | - | - | - | - | - |
| 2010 | 292 | - | 89 | - | 9 | - | - | - | - | - |
| 2011 | 360 | - | 104 | - | 3 | - | - | - | - | - |
| 2012 | 344 | - | 86 | - | 2 | - | - | - | - | - |
| 2013 | 1,497 | 625 | 74 | 4 | 3 | - | - | - | - | - |

| 연 별 Year | 교통사고 Car accident | | 환경오염 Enviornmental pollution | | 수 난 Flood | | 기 타 Other | |
|-------------|----------------------|---------------|------------------------------------|---------------|--------------|---------------|--------------|---------------|
| | 건 Cases | 인원 Persons | 건 Cases | 인원 Persons | 건 Cases | 인원 Persons | 건 Cases | 인원 Persons |
| 2008 | 299 | - | - | - | 2 | - | 88 | - |
| 2009 | 340 | - | - | - | 2 | - | 87 | - |
| 2010 | 135 | - | - | - | 27 | - | 32 | - |
| 2011 | 174 | - | - | - | 14 | - | 64 | - |
| 2012 | 184 | - | - | - | 19 | - | 53 | - |
| 2013 | 106 | 50 | - | - | 6 | 5 | 1,308 | 566 |

자료 : 함양소방서

재난사고 발생 및 피해현황 (계속)

Calamities & Damage (cont'd)

단위 : 건,명,천원

Unit : case, person, 1000won

| 연 별 Year | 분 야 별 발 생 현 황 | | | | | | | |
|-------------|---------------|-------------------------|-----------------------|-----------------|-------------------------|---|--------------|--------------|
| | 계 Total | 화 재 Fire incident | 산 불 Forest fire | 붕 괴 Collapse | 교통사고 Car accident | 환경오염 Enviorn- mental pollution | 수 난 Flood | 기 타 Other |
| 2008 | - | 133 | 6 | - | - | - | - | - |
| 2009 | - | 96 | 9 | - | - | - | - | - |
| 2010 | - | 89 | 9 | - | - | - | - | - |
| 2011 | - | 104 | 3 | - | - | - | - | - |
| 2012 | 1,320 | 86 | 2 | - | 139 | - | 14 | 1,079 |
| 2013 | 1,497 | 74 | 3 | - | 106 | - | 6 | 1,308 |

| 연 별 Year | 인 적 피 해 Casualties | | | | | 재 산 피 해 Damaged property | | |
|-------------|---------------------------------|--------------|---------------|----------------------|----------------|-----------------------------|--------------------|----------------|
| | 인 명 피 해 Number of casualties | | | 이 재 민 발 생 Refugee | | 계 Total | 부 동 산 Immovable | 동 산 Movable |
| | 계 Total | 사 망 Death | 부 상 Injury | 세 대 수 Household | 인 원 Persons | | | |
| 2008 | 6 | 1 | 5 | 8 | 20 | 927,321 | 286,083 | 641,238 |
| 2009 | 4 | 2 | 2 | 9 | 24 | 514,054 | 205,085 | 308,969 |
| 2010 | 1 | 1 | - | 5 | 7 | 218,392 | 92,508 | 125,884 |
| 2011 | - | - | - | 2 | 3 | 445,469 | 255,743 | 189,726 |
| 2012 | 315 | - | 315 | 8 | 20 | 609,182 | 274,653 | 334,529 |
| 2013 | 625 | - | 625 | 3 | 4 | 411,713 | 274,288 | 137,425 |

21. 소방 대상물 현황

Facilities Subject to Fire-fighting Regulation

단위 : 개소

Unit : each

| 연별 및 읍 면 별 | 계 | 근린생활 시설 | 위락시설 | 관람집회 및 운동시설 | 판매시설 | 숙박시설 | 노유자 시설 | 의료시설 | 공동주택 | 업무시설 |
|-------------------|--------------|--------------|-----------|--------------------|----------|-----------|------------------------------|----------|-------------------------|------------|
| Year & Eup, Myeon | Total | Neighborhood | Amusement | Stadium and Sports | Sale | Lodging | Facilities for old and youth | Medical | Apartment and dormitory | Business |
| 2008 | 1,385 | 847 | 41 | 14 | 9 | 48 | 34 | 3 | 44 | 71 |
| 2009 | 1,502 | 909 | 47 | 21 | 25 | 49 | 34 | 3 | 45 | 71 |
| 2010 | 1,593 | 979 | 47 | 27 | 24 | 50 | 38 | 3 | 47 | 74 |
| 2011 | 1,619 | 979 | 47 | 27 | 24 | 50 | 36 | 3 | 47 | 74 |
| 2012 | 1,813 | 1,179 | 50 | 8 | 5 | 44 | 38 | 1 | 46 | 70 |
| 2013 | 2,158 | 925 | 50 | 18 | 6 | 51 | 61 | 1 | 50 | 200 |
| 합 양 | 869 | 453 | 45 | 12 | 2 | 26 | 37 | 1 | 37 | 49 |
| 마 천 | 348 | 165 | 1 | - | 1 | 8 | 4 | - | - | 33 |
| 휴 천 | 114 | 5 | - | - | - | 1 | 2 | - | - | 27 |
| 유 림 | 43 | 9 | - | - | - | - | 2 | - | - | 7 |
| 수 동 | 90 | 28 | - | - | - | 1 | 2 | - | 5 | 6 |
| 지 곡 | 44 | 8 | - | - | - | - | - | - | 1 | 6 |
| 안 의 | 267 | 171 | 2 | 3 | 2 | 6 | 5 | - | 7 | 7 |
| 서 하 | 24 | 9 | - | 1 | - | 2 | - | - | - | 4 |
| 서 상 | 77 | 50 | 2 | 1 | 1 | 3 | 2 | - | - | 7 |
| 백 전 | 122 | 20 | - | - | - | 1 | 2 | - | - | 29 |
| 병 곡 | 160 | 7 | - | 1 | - | 3 | 5 | - | - | 25 |

자료 : 함양소방서

소방 대상물 현황 (계속)

Facilities Subject to Fire-fighting Regulation (cont'd)

단위 : 개소

Unit : each

| 연별 및 읍 면 별 | 통신촬영 시설 | 교육연구 시설 | 전시시설 | 공 장 | 창고시설 | 운동.자동차관련시설 | 관광휴게 시설 | 종교시설 | 동식물 관련시설 |
|-------------------|---------------------------------|------------------------|------------|-----------|------------|------------|----------|-----------|-----------------------|
| Year & Eup, Myeon | Communication and photographing | Education and research | Exhibition | Factory | Warehouse | Automobile | Tourism | Religion | Animal, plant related |
| 2008 | 3 | 34 | - | 61 | 39 | 9 | 5 | - | 48 |
| 2009 | 3 | 36 | - | 71 | 46 | 8 | 6 | - | 50 |
| 2010 | 3 | 36 | - | 78 | 53 | 8 | 4 | - | 61 |
| 2011 | 3 | 36 | - | 78 | 54 | 8 | 5 | - | 61 |
| 2012 | 2 | 28 | - | 83 | 54 | 8 | 5 | 12 | 103 |
| 2013 | 5 | 32 | - | 99 | 287 | 12 | 7 | 12 | 260 |
| 함 양 | 3 | 10 | - | 19 | 65 | 8 | - | 8 | 62 |
| 마 천 | 1 | 2 | - | 2 | 78 | - | 3 | 1 | 45 |
| 휴 천 | - | 1 | - | 7 | 56 | - | 1 | 1 | 11 |
| 유 림 | - | 1 | - | 8 | 3 | 2 | - | 1 | 9 |
| 수 동 | - | 2 | - | 27 | - | 1 | - | - | 8 |
| 지 곡 | - | 1 | - | 9 | - | - | 2 | - | 4 |
| 안 의 | - | 6 | - | 15 | 15 | 1 | - | - | 17 |
| 서 하 | - | 1 | - | 3 | 1 | - | - | - | - |
| 서 상 | - | 4 | - | 3 | - | - | 1 | 1 | - |
| 백 전 | 1 | 3 | - | 2 | 14 | - | - | - | 50 |
| 병 곡 | - | 1 | - | 4 | 55 | - | - | - | 54 |

소방 대상물 현황 (계속)

Facilities Subject to Fire-fighting Regulation (cont'd)

단위 : 개소

Unit : each

| 연별 및 읍 면 별 | 위생 등 관련시설 | 교정시설 | 위험물저장 및 처리시설 | 지하가 | 문화재 | 복합건축물 | 장례식장 |
|-------------------------|--------------|----------|---|-----------------------|----------------------|---------------------|--------------|
| Year & Eup, Myeon | Sanitation | Prison | Storage and handling of dagerous object | Underground arcade | Cultural property | Complex building | Fueral halls |
| 2008 | 4 | - | 37 | 4 | 22 | 8 | - |
| 2009 | 4 | - | 37 | 4 | 22 | 9 | - |
| 2010 | 4 | - | 37 | 4 | 22 | 10 | - |
| 2011 | 4 | - | 37 | 4 | 22 | 10 | - |
| 2012 | 8 | - | 37 | 4 | 25 | 1 | 2 |
| 2013 | 10 | 2 | 37 | 4 | 23 | 4 | 2 |
| 함 양 | 4 | 2 | 16 | - | 4 | 4 | 2 |
| 마 천 | 2 | - | 2 | - | - | - | - |
| 휴 천 | - | - | 2 | - | - | - | - |
| 유 림 | - | - | 1 | - | - | - | - |
| 수 동 | 1 | - | 6 | - | 3 | - | - |
| 지 곡 | - | - | 5 | 2 | 6 | - | - |
| 안 의 | 1 | - | 4 | - | 5 | - | - |
| 서 하 | - | - | - | - | 3 | - | - |
| 서 상 | - | - | - | 2 | - | - | - |
| 백 전 | - | - | - | - | - | - | - |
| 병 곡 | 2 | - | 1 | - | 2 | - | - |

22. 위험물제조소 설치현황

Manufactory, Stores and Agencies of Dangerous Objects

단위 : 개소

Unit : number

| 연별 및 읍 면 별 Year & Eup, Myeon | 총 계 Total | 제조소 Manufac- tory | 주유취급소 Major agencies | | | 판매취급소 Stores | | |
|--|--------------|-------------------------|-------------------------|-----------------|----------------|------------------|------------------|--|
| | | | 소 계 Sub-total | 영 업 Business | 자 가 Private | 소 계 Sub-total | 석유류 Petroleum | 특수위험물 Special dangerous substance |
| 2008 | 185 | - | 32 | 30 | 2 | - | - | - |
| 2009 | 186 | - | 37 | 34 | 3 | - | - | - |
| 2010 | 191 | - | 37 | 33 | 4 | - | - | - |
| 2011 | 174 | - | 37 | 33 | 4 | - | - | - |
| 2012 | 174 | - | 37 | 33 | 4 | - | - | - |
| 2013 | 176 | - | 37 | 34 | 3 | - | - | - |
| 함 양 | 64 | - | 11 | 11 | - | - | - | - |
| 마 천 | 7 | - | 2 | 2 | - | - | - | - |
| 휴 천 | 4 | - | 1 | 1 | - | - | - | - |
| 유 림 | 11 | - | 2 | 2 | - | - | - | - |
| 수 동 | 44 | - | 7 | 6 | 1 | - | - | - |
| 지 곡 | 16 | - | 5 | 5 | - | - | - | - |
| 안 의 | 16 | - | 5 | 4 | 1 | - | - | - |
| 서 하 | 3 | - | 1 | 1 | - | - | - | - |
| 서 상 | 7 | - | 2 | 1 | 1 | - | - | - |
| 백 전 | 1 | - | - | - | - | - | - | - |
| 병 곡 | 3 | - | 1 | 1 | - | - | - | - |

자료 : 함양소방서

위험물제조소 등 설치 현황 (계속)

Manufactory, Stores and Agencies of Dangerous Objects (cont'd)

단위 : 개소

Unit : number

| 연별 및 읍 면 별 Year & Eup, Myeon | 일반취급소 General agencies | | | 저장취급소 Storage place | 이동탱크 Mobile tank | 선박탱크 Tanker | 기 타 Others |
|--|---------------------------|----------------|-----------------|---------------------------|---------------------|----------------|---------------|
| | 소 계 Sub-total | 난 방 Heating | 산 업 Industry | | | | |
| 2008 | 9 | - | 9 | 81 | 63 | - | - |
| 2009 | 8 | - | 8 | 70 | 71 | - | - |
| 2010 | 9 | - | 9 | 71 | 74 | - | - |
| 2011 | 8 | - | 8 | 69 | 60 | - | - |
| 2012 | 8 | - | 8 | 71 | 62 | - | - |
| 2013 | 8 | - | 8 | 71 | 60 | - | - |
| 함 양 | 3 | - | 3 | 30 | 20 | - | - |
| 마 천 | - | - | - | 1 | 4 | - | - |
| 휴 천 | - | - | - | 1 | 2 | - | - |
| 유 림 | - | - | - | 4 | 5 | - | - |
| 수 동 | 5 | - | 5 | 21 | 11 | - | - |
| 지 곡 | - | - | - | 6 | 5 | - | - |
| 안 의 | - | - | - | 3 | 8 | - | - |
| 서 하 | - | - | - | - | 2 | - | - |
| 서 상 | - | - | - | 4 | 1 | - | - |
| 백 전 | - | - | - | 1 | - | - | - |
| 병 곡 | - | - | - | - | 2 | - | - |

23. 교통사고 발생 (자동차) Traffic Accidents (automobile)

단위 : 건, 명

Unit : case, person

| 연 별 Year | 발 생 건 수 Cases | | 사 망 자 Killed | | 부 상 자 Injured | |
|-------------|--|----------|-------------------------------------|----------|-------------------------------------|----------|
| | 자동차 1만대당 Per 10 thousand automobile | - | 인구 10만명당 Per 100 thousand person | - | 인구 10만명당 Per 100 thousand person | - |
| 2008 | 168 | - | 14 | - | 258 | - |
| 2009 | 191 | - | 11 | - | 286 | - |
| 2010 | 154 | - | 13 | - | 254 | - |
| 2011 | 197 | - | 10 | - | 287 | - |
| 2012 | 185 | - | 12 | - | 233 | - |
| 2013 | 198 | - | 13 | - | 248 | - |

| 연 별 Year | 사고유형별 By type of traffic accident | | | | 자동차종류별 By kind of vehicles | | | | | |
|-------------|-----------------------------------|---------------------------|----------------------|---------------------------|----------------------------|------------|-------------|-------------------|--------------------|-------------|
| | 차대사람 Vehicle to person | 차대차 Vehicle to vehicle | 차량단독 Vehicle only | 철도건널목 Railway crossing | 승용차 Passenger car | 승합차 Bus | 화물 Truck | 특수 Special car | 이륜차 Motor cycle | 기타 Other |
| 2008 | 21 | 116 | 31 | - | 69 | 6 | 51 | - | 35 | 7 |
| 2009 | 26 | 146 | 19 | - | 104 | 6 | 37 | - | 28 | 16 |
| 2010 | 32 | 109 | 13 | - | 80 | 7 | 45 | - | 14 | 8 |
| 2011 | 27 | 153 | 17 | - | 83 | 17 | 65 | - | 26 | 6 |
| 2012 | 27 | 136 | 22 | - | 86 | 15 | 53 | - | 22 | 9 |
| 2013 | 34 | 151 | 13 | - | 93 | 9 | 56 | 3 | 25 | 15 |

자료 : 함양경찰서

24. 자동차 단속 및 처리

Traffic Regulation and Punishment of Violations

단위 : 건

Unit : case

| 연 별 Year | 건 수 Cases | 위 반 사 항 By Violation | | | | | | |
|-------------|--------------|-------------------------|--------------------|---------------------|---------------|-----------------------|------------------------|--------------|
| | | 중앙선침범 Central line | 속 도 Speed limit | 추 월 Over passing | 회 전 U-Turn | 음주운전 Drunk driving | 무면허 Non-licen se | 차로위반 Line |
| 2008 | 3,066 | 11 | 1,846 | - | 7 | 195 | 58 | 7 |
| 2009 | 1,797 | 3 | 0 | - | 5 | 197 | 38 | - |
| 2010 | 3,614 | - | 1,392 | - | - | 294 | 70 | - |
| 2011 | 2,603 | 2 | 467 | 5 | - | 239 | 60 | 1 |
| 2012 | 793 | 3 | 271 | - | 2 | 111 | 48 | 3 |
| 2013 | 1,740 | 6 | 188 | - | 2 | 106 | 54 | 2 |

| 연 별 Year | 위 반 사 항 By Violation | | | | | | | |
|-------------|-------------------------|-----------------------|------------------------|--------------------------|--------------------|--------------------------|---------------------|---------------|
| | 신호위반 Signal | 정원초과 Over capacity | 주정차 Illegal parking | 불법영업 Illegal business | 적 재 Over loaded | 정비불량 Poor maintenance | 안전띠미착용 Seat belt | 기 타 Others |
| 2008 | 37 | - | 28 | - | 19 | - | 369 | 489 |
| 2009 | 73 | - | 7 | - | 58 | - | 932 | 484 |
| 2010 | 68 | 1 | - | - | - | - | 1,118 | 671 |
| 2011 | 91 | - | 4 | - | 53 | - | 1,064 | 617 |
| 2012 | 147 | - | 1 | - | 64 | - | 9 | 134 |
| 2013 | 63 | 1 | 18 | - | 50 | - | 1,032 | 218 |

자료 : 함양경찰서

자동차 단속 및 처리 (계속)

Traffic Regulation and Punishment of Violations (Cont'd)

단위 : 건

| 연 별 Year | 차 종 별 By type of automobile | | | | | 용 도 별 By use |
|-------------|--------------------------------|----------------------|--------------|--------------------|-----------------------|-----------------|
| | 승합차 Bus | 승용차 Passenger car | 화물차 Truck | 이륜차 Motor cycle | 기 타 (특수차) Other | 사업용 Business |
| 2008 | 271 | 1,577 | 755 | 351 | 157 | 189 |
| 2009 | 52 | 830 | 148 | 484 | 40 | 240 |
| 2010 | 202 | 1,814 | 831 | 713 | 54 | 180 |
| 2011 | 113 | 1,355 | 735 | 355 | 45 | 173 |
| 2012 | 93 | 369 | 255 | 37 | 39 | 91 |
| 2013 | 571 | 6,516 | 2,420 | 230 | 126 | 720 |

| 연 별 Year | 용 도 별 By use | | 치 리 상 황 By punishment | | | |
|-------------|----------------------|--------------|--------------------------|-------------------------|----------------|--------------|
| | 비사업용 Non business | 기 타 Other | 입 건 Prosecuted | 즉 심 Simple Judgement | 통고처분 Notice | 기 타 Other |
| 2008 | 2,810 | 112 | 219 | - | 2,892 | 2,892 |
| 2009 | 1,236 | 78 | - | - | 1,554 | - |
| 2010 | 3,380 | 54 | 364 | - | 3,250 | - |
| 2011 | 2,369 | 61 | 299 | - | 2,304 | - |
| 2012 | 667 | 35 | 159 | - | 634 | - |
| 2013 | 9,113 | 30 | - | - | 9,863 | - |

25. 풍수해 발생

Damage from Storms and Floods

단위 : 명, 정보, 백만원

Unit : person, ha, million won

| 연 별 Year | 사망 및 실종 Dead and missing | 이 재 민 Refugees | 침 수 면 적 Flooded area |
|-------------|-----------------------------|-------------------|-------------------------|
| 2008 | - | - | - |
| 2009 | - | - | - |
| 2010 | - | - | - |
| 2011 | - | 52 | - |
| 2012 | - | 8 | - |
| 2013 | - | - | - |

| 연 별 Year | 피 해 액 Amount of damage | | | | | |
|-------------|---------------------------|-----------------|----------------|---------------------|---------------------------|--------------|
| | 계 Total | 건 물 Building | 선 박 Vessels | 농경지 Farming land | 공공시설 Public facilities | 기 타 Other |
| 2008 | 40 | - | - | - | - | 40 |
| 2009 | 102 | - | - | 58 | - | 44 |
| 2010 | 6,754 | - | - | 2 | 6,722 | 30 |
| 2011 | 10,144 | 58 | - | 160 | 9,902 | 24 |
| 2012 | 24,199 | 92 | - | 698 | 22,365 | 1,044 |
| 2013 | - | - | - | - | - | - |

자료 : 안전관리과

XVII. 부 록
APPENDIX

1.역대 군수 현황

| 대 번 | 성 명 | 재 임 기 간 | | | 출 생 지 | |
|-----|-------|------------|------------|-----|-------|------|
| | | 취임년월일 | 이임년월일 | 기 간 | | |
| 1 | 林 鐘 國 | 46. 04. 30 | 46. 11. 19 | | 6월 | ... |
| 2 | 朴 在 寬 | 46. 11. 20 | 47. 09. 26 | | 10월 | ... |
| 3 | 趙 升 來 | 47. 09. 27 | 49. 06. 21 | 1년 | 9월 | ... |
| 4 | 金 仁 濟 | 49. 06. 22 | 50. 05. 05 | | 10월 | 함안군 |
| 5 | 裴 相 甲 | 50. 05. 06 | 51. 10. 14 | 1년 | 5월 | 함양군 |
| 6 | 趙 昌 濟 | 51. 10. 15 | 53. 01. 05 | 1년 | 3월 | 함안군 |
| 7 | 鄭 昌 鉉 | 53. 01. 06 | 54. 03. 28 | 1년 | 2월 | 함양군 |
| 8 | 申 宗 澈 | 54. 03. 29 | 56. 04. 12 | 2년 | 1월 | 충 남 |
| 9 | 愼 宗 鎔 | 56. 04. 13 | 57. 03. 27 | 1년 | | 거창군 |
| 10 | 辛 宣 烈 | 57. 03. 28 | 58. 03. 17 | 1년 | | 울산시 |
| 11 | 宋 鳳 在 | 58. 03. 18 | 60. 05. 29 | 2년 | 2월 | 밀양군 |
| 12 | 李 相 轍 | 60. 05. 30 | 61. 06. 30 | 1년 | 1월 | 동래군 |
| 13 | 白 兌 鉞 | 61. 07. 01 | 63. 02. 03 | 1년 | 7월 | 진양군 |
| 14 | 嚴 亨 休 | 63. 02. 04 | 64. 09. 30 | 1년 | 8월 | 고성군 |
| 15 | 李 善 哲 | 64. 10. 01 | 67. 12. 31 | 3년 | 3월 | 거창군 |
| 16 | 姜 三 喜 | 68. 01. 01 | 69. 08. 11 | 1년 | 8월 | 진양군 |
| 17 | 朴 京 濟 | 69. 08. 12 | 70. 06. 11 | | 10월 | 의령군 |
| 18 | 金 相 朝 | 70. 08. 12 | 71. 08. 20 | 1년 | 3월 | 진주시 |
| 19 | 李 在 乙 | 71. 08. 21 | 73. 06. 30 | 1년 | 10월 | 진양군 |
| 20 | 元 鍾 瑞 | 73. 07. 01 | 75. 07. 10 | 2년 | | 의령군 |
| 21 | 朱 性 敏 | 75. 07. 11 | 77. 03. 07 | 1년 | 8월 | 부산시 |
| 22 | 呂 鈺 煥 | 77. 03. 08 | 80. 03. 17 | 3년 | | 경북성주 |
| 23 | 趙 圭 燮 | 80. 03. 18 | 81. 07. 11 | 1년 | 4월 | 함안군 |
| 24 | 林 鍾 擇 | 81. 07. 12 | 82. 08. 19 | 1년 | 3월 | 고성군 |
| 25 | 李 永 鐸 | 82. 09. 20 | 85. 03. 10 | 2년 | 6월 | 함안군 |
| 26 | 李 南 箕 | 85. 03. 11 | 86. 12. 23 | 1년 | 9월 | 밀양군 |
| 27 | 曹 太 基 | 86. 12. 24 | 88. 06. 10 | 1년 | 6월 | 산청군 |
| 28 | 崔 洛 健 | 88. 06. 11 | 90. 06. 06 | 2년 | | 고성군 |
| 29 | 金 麟 圭 | 90. 06. 07 | 92. 11. 16 | 2년 | 5월 | 마산시 |
| 30 | 文 容 述 | 92. 11. 17 | 93. 04. 06 | | 5월 | 김해군 |
| 31 | 孔 民 培 | 93. 04. 07 | 94. 01. 02 | | 9월 | 창원군 |
| 32 | 柳 孝 二 | 94. 01. 03 | 94. 09. 30 | | 9월 | 김해군 |
| 33 | 吳 敬 三 | 94. 10. 01 | 95. 06. 30 | | 9월 | 진양군 |
| 34 | 鄭 瑢 圭 | 95. 07. 01 | 99. 06. 30 | 4년 | | 함양군 |
| 35 | 鄭 瑢 圭 | 99. 07. 01 | 2002.06.30 | 4년 | | 함양군 |
| 36 | 千 士 寧 | 2002.07.01 | 2006.06.30 | 4년 | | 함양군 |
| 37 | 千 士 寧 | 2006.07.01 | 2010.06.30 | 4년 | | 함양군 |
| 38 | 李 哲 雨 | 2010.07.01 | 2011.07.29 | 1년 | | 함양군 |
| 39 | 崔 浣 植 | 2011.10.26 | 2013.02.28 | 1년 | 4월 | 함양군 |
| 40 | 林 昌 浩 | 2013.04.25 | 현재 | | | 함양군 |

자료 : 행정과

2. 역대 부군수 현황

| 대 번 | 성 명 | 재 임 기 간 | | | 출 생 지 |
|-----|-----|--------------|--------------|-----|--------|
| | | 취임년월일 | 이임년월일 | 기 간 | |
| 1 | 박지근 | 75. 01. 15 | 76. 02. 02 | 1년 | 부산시 서구 |
| 2 | 황복수 | 76. 02. 03 | 76. 08. 31 | | 충남 홍성 |
| 3 | 정규현 | 76. 09. 01 | 77. 08. 03 | | 충남 해미 |
| 4 | 김현택 | 77. 08. 04 | 79. 08. 11 | 2년 | 충남 밀양 |
| 5 | 양승철 | 79. 08. 12 | 81. 02. 05 | 1년 | 충남 밀양 |
| 6 | 김희일 | 81. 02. 06 | 82. 09. 29 | 1년 | 충남 창녕 |
| 7 | 최준학 | 85. 04. 13 | 87. 01. 20 | 1년 | 충남 거창 |
| 8 | 박명현 | 87. 01. 21 | 88. 07. 28 | 1년 | 충남 부진 |
| 9 | 강민석 | 88. 08. 10 | 91. 02. 11 | 2년 | 충남 양양 |
| 10 | 김병오 | 91. 02. 11 | 94. 06. 30 | 3년 | 충남 함양 |
| 11 | 노환성 | 94. 01. 14 | 95. 07. 25 | 1년 | 충남 진양 |
| 12 | 원태 | 95. 07. 25 | 97. 01. 29 | 1년 | 충남 사천 |
| 13 | 장석기 | 94. 01. 29 | 98. 07. 09 | 1년 | 충남 거창 |
| 14 | 문삼홍 | 98. 07. 10 | 99. 07. 09 | 1년 | 충남 통영 |
| 15 | 구병태 | 99. 07. 22 | 2000. 07. 21 | 1년 | 충남 사천 |
| 16 | 조용규 | 2001. 01. 02 | 2002. 02. 17 | 1년 | 충남 청주 |
| 17 | 임석훈 | 2002. 02. 18 | 2003. 02. 28 | 1년 | 충남 진통 |
| 18 | 권영건 | 2003. 01. 13 | 2005. 01. 20 | 2년 | 충남 통영 |
| 19 | 최창목 | 2005. 01. 21 | 2005. 07. 17 | 1년 | 충남 거창 |
| 20 | 김재기 | 2006. 07. 18 | 2007. 07. 03 | 1년 | 충남 김해 |
| 21 | 옥중석 | 2007. 07. 04 | 2008. 06. 24 | | 충남 김해 |
| 22 | 안패수 | 2008. 06. 25 | 2009. 06. 24 | 1년 | 충남 김해 |
| 23 | 강을안 | 2009. 07. 01 | 2009. 12. 31 | | 충남 사천 |
| 24 | 강중구 | 2010. 01. 04 | 2010. 06. 31 | | 충남 고성 |
| 25 | 허중구 | 2010. 07. 12 | 2012. 01. 09 | 1년 | 충남 거제 |
| 26 | 천성봉 | 2012. 01. 10 | 2013. 01. 30 | 1년 | 충남 고성 |
| 27 | 김중호 | 2013. 01. 31 | 2013. 12. 25 | | 충남 통영 |
| 28 | 강영철 | 2013. 12. 26 | 현재 | | 충남 창원 |

3. 각실과 소장 현황

| 직 위 | 성 명 | 발령연월일 | 본 직 |
|----------|-----|--------------|-----|
| 기획실장 | 구영복 | 2013. 01. 03 | 咸陽 |
| 민생지원실장 | 공태정 | 2013. 01. 03 | 咸陽 |
| 행정과장 | 강석봉 | 2013. 06. 03 | 咸陽 |
| 재무과장 | 강성갑 | 2013. 01. 03 | 咸陽 |
| 민원과장 | 강명구 | 2013. 06. 03 | 咸陽 |
| 문화관광과장 | 정대훈 | 2013. 06. 03 | 咸陽 |
| 산림녹지과장 | 하성수 | 2013. 09. 03 | 咸陽 |
| 경제통과장 | 홍경태 | 2013. 06. 03 | 咸陽 |
| 건설교통과장 | 김영득 | 2012. 11. 13 | 晉州 |
| 안전관리과장 | 주명수 | 2012. 01. 11 | 咸陽 |
| 도지역발전과장 | 박동서 | 2013. 06. 03 | 咸陽 |
| 의회사무과장 | 이태식 | 2013. 06. 03 | 咸陽 |
| 전문위원 | 한경택 | 2012. 01. 11 | 咸陽 |
| 전문위원 | 노윤섭 | 2013. 06. 03 | 咸陽 |
| 보건의료위원 | 하중덕 | 2013. 01. 31 | 大邱 |
| 농업기술센터소장 | 여운보 | 2011. 01. 01 | 咸陽 |
| 농업기술센터소장 | 하중희 | 2011. 11. 16 | 咸陽 |
| 농업기술센터소장 | 양대식 | 2012. 01. 11 | 咸陽 |
| 농업기술센터소장 | 김영자 | 2013. 06. 03 | 咸陽 |
| 농업기술센터소장 | 정태양 | 2013. 09. 03 | 咸陽 |
| 농업기술센터소장 | 배한복 | 2013. 06. 03 | 咸陽 |
| 농업기술센터소장 | 정재호 | 2010. 01. 29 | 咸陽 |

4. 역대 읍면장 현황

| 구 분 | 대 번 | 성 명 | 재 임 기 간 | |
|-----|-----|-------|--------------|---------------|
| | | | 취임년월일 | 이임년월일 |
| 함양읍 | 1 | 한 봉 희 | 57. 12. 05 | 58. 10. 30 |
| | 2 | 박 영 희 | 59. 12. 05 | 60. 12. 30 |
| | 3 | 박 승 규 | 61. 01. 01 | 61. 12. 30 |
| | 4 | 차 태 영 | 62. 01. 01 | 62. 12. 15 |
| | 5 | 강 현 옥 | 62. 12. 06 | 67. 12. 29 |
| | 6 | 임 경 래 | 67. 02. 30 | 76. 12. 30 |
| | 7 | 강 형 옥 | 77. 02. 01 | 88. 01. 26 |
| | 8 | 김 재 민 | 88. 02. 05 | 95. 03. 24 |
| | 9 | 정 재 일 | 95. 03. 25 | 95. 07. 20 |
| | 10 | 강 대 옥 | 95. 07. 21 | 97. 12. 31 |
| | 11 | 권 위 수 | 98. 01. 01 | 98. 09. 18 |
| | 12 | 한 재 송 | 98. 09. 19 | 99. 10. 21 |
| | 13 | 배 종 원 | 99. 10. 22 | 2000. 01. 12 |
| | 14 | 김 종 완 | 2000. 01. 13 | 2001. 08. 09 |
| | 15 | 강 석 규 | 2001. 08. 10 | 2002. 10. 31 |
| | 16 | 박 영 일 | 2002. 11. 01 | 2005. 04. 17 |
| | 17 | 문 정 섭 | 2005. 04. 18 | 2005. 02. 14 |
| | 18 | 장 주 현 | 2007. 02. 15 | 2008. 03. 17 |
| | 19 | 강 정 순 | 2008. 03. 18 | 2009. 08. 09 |
| | 20 | 한 경 택 | 2009. 08. 10 | 2010. 07. 01. |
| | 21 | 구 영 복 | 2010. 07. 02 | 2010. 12. 31 |
| | 22 | 공 태 정 | 2011. 01. 01 | 2012. 01. 10 |
| | 23 | 홍 경 태 | 2012. 01. 11 | 2013. 06. 02 |
| | 24 | 이 용 기 | 2013. 06. 03 | 현 재 |
| 마천면 | 1 | 서 중 오 | ... | ... |
| | 2 | 강 희 춘 | ... | ... |
| | 3 | 김 재 수 | ... | ... |
| | 4 | 곽 성 태 | ... | ... |
| | 5 | 곽 태 순 | 61. 10 | 62. 04. 01 |
| | 6 | 곽 성 준 | 62. 04. 23 | 65. 01. 04 |
| | 7 | 박 근 서 | 65. 02. 24 | 66. 06. 17 |
| | 8 | 곽 성 준 | 66. 06. 23 | 73. 05. 24 |
| | 9 | 심 금 용 | 73. 06. 01 | 76. 06. 19 |
| | 10 | 임 현 철 | 76. 07. 01 | 83. 09. 07 |
| | 11 | 홍 중 갑 | 83. 09. 09 | 85. 07. 14 |
| | 12 | 임 학 문 | 84. 07. 15 | 89. 05. 15 |
| | 13 | 김 태 석 | 89. 08. 16 | 91. 12. 31 |
| | 14 | 양 기 락 | 82. 01. 01 | 95. 04. 03 |
| | 15 | 송 한 영 | 95. 04. 03 | 96. 08. 01 |
| | 16 | 유 도 권 | 96. 08. 01 | 99. 10. 21 |
| | 17 | 문 정 섭 | 98. 08. 01 | 99. 10. 21 |
| | 18 | 정 상 기 | 99. 10. 22 | 2001. 08. 09 |
| | 19 | 윤 기 상 | 2001. 08. 10 | 2003. 11. 09 |
| | 20 | 김 병 렬 | 2003. 11. 10 | 2005. 04. 17 |
| | 21 | 최 상 도 | 2005. 04. 18 | 2006. 02. 14 |
| | 22 | 구 영 복 | 2006. 02. 15 | 2007. 02. 14 |
| | 23 | 김 영 철 | 2007. 02. 15 | 2008. 03. 17 |
| | 24 | 정 태 양 | 2008. 03. 18 | 2009. 01. 27 |

역대 읍면장 현황 (계속)

| 구 분 | 대 번 | 성 명 | 재 임 기 간 | |
|-----|-----|-------|--------------|--------------|
| | | | 취임년월일 | 이임년월일 |
| 마천면 | 25 | 주 명 수 | 2009. 01. 28 | 2010. 12. 31 |
| | 26 | 이 현 규 | 2011. 01. 01 | 현 재 |
| 휴천면 | 1 | 이 경 대 | 1945 | 1946 |
| | 2 | 허 토 원 | 1947 | 1948 |
| | 3 | 정 락 현 | 1948 | 1950 |
| | 4 | 정 종 옥 | 1950 | 1956 |
| | 5 | 김 수 갑 | 1957 | 1960 |
| | 6 | 박 정 식 | 1960 | 1961 |
| | 7 | 정 준 석 | 1961 | 1965 |
| | 8 | 박 연 식 | 1966 | 1971 |
| | 9 | 정 종 화 | 1971 | 82. 09. 14 |
| | 10 | 김 태 석 | 82. 09. 15 | 85. 07. 14 |
| | 11 | 강 오 석 | 85. 07. 15 | 86. 07. 14 |
| | 12 | 김 태 석 | 86. 07. 15 | 89. 05. 15 |
| | 13 | 강 오 석 | 89. 05. 15 | 91. 12. 31 |
| | 14 | 김 태 석 | 92. 01. 01 | 93. 06. 30 |
| | 15 | 강 인 국 | 93. 07. 01 | 95. 07. 01 |
| | 16 | 김 종 완 | 95. 07. 05 | 97. 12. 31 |
| | 17 | 정 상 기 | 98. 01. 01 | 98. 07. 30 |
| | 18 | 유 도 권 | 98. 08. 01 | 2000. 07. 01 |
| | 19 | 최 상 도 | 2000. 07. 02 | 2002. 10. 31 |
| | 20 | 김 병 열 | 2002. 11. 01 | 2003. 11. 09 |
| | 21 | 구 영 복 | 2003. 11. 10 | 2005. 04. 06 |
| | 22 | 임 채 범 | 2005. 04. 18 | 2006. 02. 14 |
| | 23 | 강 명 구 | 2006. 02. 15 | 2007. 08. 09 |
| | 24 | 임 창 덕 | 2007. 08. 10 | 2008. 10. 22 |
| | 25 | 김 종 하 | 2008. 10. 22 | 2009. 01. 27 |
| | 26 | 정 태 양 | 2009. 01. 28 | 2010. 06. 31 |
| | 27 | 한 경 택 | 2010. 07. 02 | 2012. 01. 11 |
| | 28 | 박 동 서 | 2012. 01. 11 | 2013. 06. 02 |
| | 29 | 이 노 태 | 2013. 06. 03 | 현 재 |
| 유림면 | 1 | 서 정 원 | 49. 05. 14 | 52. 05. 05 |
| | 2 | 김 한 상 | 52. 05. 05 | 59. 08. 07 |
| | 3 | 정 한 석 | 59. 08. 13 | 60. 11. 29 |
| | 4 | 박 영 진 | 60. 02. 26 | 61. 06. 20 |
| | 5 | 박 근 서 | 61. 02. 23 | 63. 04. 21 |
| | 6 | 정 순 관 | 63. 06. 30 | 64. 09. 30 |
| | 7 | 박 영 진 | 64. 12. 18 | 68. 11. 15 |
| | 8 | 정 무 상 | 68. 11. 15 | 68. 12. 21 |
| | 9 | 박 근 서 | 68. 12. 19 | 70. 06. 27 |
| | 10 | 노 환 옥 | 70. 06. 28 | 74. 05. 10 |
| | 11 | 배 희 복 | 74. 05. 10 | 74. 06. 15 |
| | 12 | 박 학 문 | 74. 06. 15 | 85. 07. 14 |
| | 13 | 홍 종 갑 | 85. 07. 15 | 86. 07. 14 |
| | 14 | 강 오 석 | 86. 07. 15 | 89. 05. 14 |
| | 15 | 임 학 문 | 89. 05. 15 | 93. 06. 30 |
| | 16 | 박 종 호 | 93. 07. 01 | 96. 01. 08 |

역대 읍면장 현황 (계속)

| 구 분 | 대 번 | 성 명 | 재 임 기 간 | |
|-----|-----|--------------|--------------|--------------|
| | | | 취임년월일 | 이임년월일 |
| 유림면 | 17 | 최완식 | 96. 10. 14 | 98. 07. 30 |
| | 18 | 김종완 | 98. 08. 01 | 2000. 01. 12 |
| | 19 | 강정순 | 2000. 01. 13 | 2002. 10. 31 |
| | 20 | 여운보 | 2002. 11. 01 | 2003. 04. 06 |
| | 21 | 임재춘 | 2003. 04. 07 | 2003. 11. 09 |
| | 22 | 윤기상 | 2003. 11. 10 | 2005. 04. 17 |
| | 23 | 장주현 | 2005. 04. 18 | 2005. 02. 14 |
| | 24 | 윤기상 | 2007. 02. 15 | 2007. 08. 09 |
| | 25 | 강성갑 | 2007. 08. 10 | 2009. 01. 27 |
| | 26 | 공태정 | 2009. 01. 28 | 2010. 01. 28 |
| | 27 | 여운보 | 2010. 01. 29 | 2010. 12. 31 |
| | 28 | 정태양 | 2011. 01. 01 | 2012. 01. 10 |
| 29 | 최인호 | 2012. 01. 11 | 현 재 | |
| 수동면 | 1 | 임채상 | 1945 | 51. 10. 01 |
| | 2 | 박태홍 | 51. 10. 09 | 52. 09. 03 |
| | 3 | 이조대 | 53. 09. 07 | 53. 03. 05 |
| | 4 | 정현석 | 53. 04. 10 | 54. 03. 20 |
| | 5 | 정용현 | 54. 09. 27 | 57. 07. 10 |
| | 6 | 정현석 | 57. 08. 18 | 60. 08. 17 |
| | 7 | 임원섭 | 60. 12. 26 | 61. 06. 20 |
| | 8 | 정병수 | 61. 02. 23 | 70. 05. 17 |
| | 9 | 박석규 | 70. 07. 17 | 78. 06. 17 |
| | 10 | 정병욱 | 78. 06. 19 | 80. 07. 15 |
| | 11 | 박경욱 | 80. 07. 15 | 93. 06. 30 |
| | 12 | 성동찬 | 93. 07. 01 | 96. 01. 07 |
| | 13 | 박종호 | 96. 01. 08 | 96. 12. 31 |
| | 14 | 박영일 | 97. 01. 07 | 97. 12. 31 |
| | 15 | 김종완 | 98. 01. 01 | 98. 07. 31 |
| | 16 | 구영복 | 98. 08. 01 | 2001. 08. 09 |
| | 17 | 임채숙 | 2001. 08. 09 | 2003. 11. 09 |
| | 18 | 장주현 | 2003. 11. 09 | 2005. 04. 17 |
| | 19 | 임창덕 | 2005. 04. 18 | 2006. 09. 20 |
| | 20 | 한경택 | 2006. 09. 21 | 2008. 03. 17 |
| | 21 | 최상도 | 2008. 03. 18 | 2009. 08. 09 |
| | 22 | 하경천 | 2009. 08. 10 | 2010. 01. 25 |
| | 23 | 강석봉 | 2010. 04. 16 | 2010. 12. 31 |
| | 24 | 최문급 | 2011. 01. 01 | 2012. 07. 08 |
| | 25 | 최용배 | 2012. 07. 09 | 2013. 09. 02 |
| | 26 | 진종규 | 2013. 09. 03 | 현 재 |
| 지곡면 | 1 | 정단상 | 45. 08. 20 | 46. 07. 08 |
| | 2 | 이만준 | 46. 07. 19 | 47. 01. 23 |
| | 3 | 정갑상 | 47. 01. 24 | 56. 07. 26 |
| | 4 | 허태오 | 56. 07. 27 | 59. 07. 10 |
| | 5 | 조용진 | 59. 07. 11 | 61. 03. 15 |
| | 6 | 허태오 | 61. 03. 16 | 62. 06. 22 |
| | 7 | 정운상 | 61. 06. 23 | 80. 06. 12 |
| | 8 | 홍종갑 | 80. 06. 13 | 83. 09. 07 |

역대 읍면장 현황 (계속)

| 구 분 | 대 번 | 성 명 | 재 임 기 간 | | |
|-----|-----|-------|--------------|--------------|------------|
| | | | 취임년월일 | 이임년월일 | |
| 지곡면 | 9 | 정 병 연 | 83. 09. 09 | 83. 12. 12 | |
| | 10 | 강 오 석 | 83. 12. 31 | 85. 07. 14 | |
| | 11 | 김 태 석 | 85. 07. 15 | 86. 07. 14 | |
| | 12 | 정 종 섭 | 86. 07. 15 | 89. 05. 24 | |
| | 13 | 구 자 종 | 89. 05. 25 | 93. 06. 30 | |
| | 14 | 박 승 도 | 93. 07. 01 | 98. 06. 30 | |
| | 15 | 정 병 판 | 98. 08. 01 | 99. 09. 05 | |
| | 16 | 문 정 섭 | 99. 10. 22 | 2001. 08. 09 | |
| | 17 | 공 태 정 | 2001. 08. 10 | 2003. 11. 09 | |
| | 18 | 송 경 영 | 2003. 11. 10 | 2005. 04. 17 | |
| | 19 | 김 종 완 | 2005. 04. 18 | 2006. 02. 14 | |
| | 20 | 김 영 호 | 2006. 02. 15 | 2006. 09. 20 | |
| | 21 | 홍 경 태 | 2006. 09. 21 | 2008. 03. 17 | |
| | 22 | 노 화 영 | 2008. 03. 18 | 2009. 06. 30 | |
| | 23 | 김 영 철 | 2009. 08. 10 | 2010. 01. 01 | |
| | 24 | 이 용 기 | 2010. 07. 02 | 2011. 08. 17 | |
| | 25 | 노 윤 섭 | 2011. 08. 18 | 현 재 | |
| | 26 | 하 성 수 | 2013. 01. 03 | 2013. 09. 02 | |
| | 27 | 최 용 배 | 2013. 09. 03 | 현 재 | |
| | 안의면 | 1 | 이 시 우 | ... | ... |
| | | 2 | 김 순 종 | ... | ... |
| | | 3 | 하 종 관 | ... | ... |
| | | 4 | 김 용 관 | ... | ... |
| | | 5 | 최 조 봉 | 56 | 61. 09. 21 |
| | | 6 | 정 규 섭 | 61. 07. 13 | 67. 07. 19 |
| | | 7 | 하 경 명 | 67. 12. 19 | 74. 06. 13 |
| | | 8 | 정 명 수 | 74. 08. 01 | ... |
| 9 | | 이 강 택 | 78. 10. 24 | 85. 06. 16 | |
| 10 | | 정 종 섭 | 85. 07. 15 | 86. 07. 14 | |
| 11 | | 정 상 진 | 86. 07. 15 | 95. 03. 17 | |
| 12 | | 한 재 송 | 95. 03. 18 | 96. 08. 01 | |
| 13 | | 송 경 영 | 96. 08. 01 | 98. 07. 31 | |
| 14 | | 최 완 식 | 98. 08. 01 | 01. 09. 08 | |
| 15 | | 노 화 영 | 01. 09. 09 | 03. 11. 09 | |
| 16 | | 송 한 영 | 03. 11. 10 | 07. 02. 14 | |
| 17 | | 김 경 두 | 07. 02. 15 | 10. 01. 28 | |
| 18 | | 최 문 급 | 2010. 01. 29 | 2010. 12. 31 | |
| 19 | | 최 용 배 | 2011. 01. 01 | 2012. 07. 08 | |
| 20 | | 최 문 급 | 2012. 07. 09 | 현 재 | |
| 서하면 | 1 | 김 영 조 | 45. 12. 30 | 56. 07. 12 | |
| | 2 | 박 동 춘 | 56. 08. 08 | 60. 06. 19 | |
| | 3 | 임 채 용 | 60. 08. 20 | 61. 06. 20 | |
| | 4 | 김 병 수 | 61. 06. 03 | 63. 12. 15 | |
| | 5 | 안 영 준 | 63. 12. 09 | 66. 04. 10 | |
| | 6 | 박 근 서 | 66. 06. 17 | 68. 12. 19 | |
| | 7 | 전 병 수 | 68. 12. 09 | 74. 04. 26 | |
| | 8 | 이 중 민 | 74. 04. 07 | 76. 03. 15 | |

역대 읍면장 현황 (계속)

| 구 분 | 대 번 | 성 명 | 재 임 기 간 | | |
|-----|-----|-------|--------------|--------------|------------|
| | | | 취임년월일 | 이임년월일 | |
| 서하면 | 9 | 홍 종 갑 | 76. 03. 06 | 80. 06. 12 | |
| | 10 | 정 병 연 | 80. 06. 13 | 83. 09. 07 | |
| | 11 | 조 성 진 | 83. 09. 09 | 84. 06. 30 | |
| | 12 | 김 현 철 | 84. 07. 01 | 90. 06. 30 | |
| | 13 | 강 인 국 | 90. 07. 02 | 91. 12. 31 | |
| | 14 | 박 종 호 | 92. 01. 01 | 83. 06. 30 | |
| | 15 | 이 일 수 | 93. 07. 01 | 98. 06. 30 | |
| | 16 | 임 재 춘 | 98. 07. 01 | 2002. 10. 31 | |
| | 17 | 이 상 훈 | 2002. 11. 01 | 2004. 03. 10 | |
| | 18 | 임 재 춘 | 2004. 03. 11 | 2005. 04. 17 | |
| | 19 | 송 경 영 | 2005. 04. 18 | 2006. 02. 14 | |
| | 20 | 최 문 급 | 2006. 02. 15 | 2008. 03. 17 | |
| | 21 | 이 용 기 | 2008. 03. 18 | 2009. 08. 09 | |
| | 22 | 채 경 실 | 2009. 08. 10 | 2010. 02. 22 | |
| | 23 | 정 대 훈 | 2010. 03. 05 | 2013. 06. 02 | |
| | 24 | 전 병 선 | 2013. 06. 03 | 현 재 | |
| | 서상면 | 1 | 진 상 대 | 45. 12. 31 | 51. 08. 24 |
| | | 2 | 김 봉 규 | 51. 08. 25 | 59. 08. 12 |
| | | 3 | 김 진 곤 | 59. 08. 13 | 60. 12. 20 |
| | | 4 | 강 정 석 | 60. 12. 27 | 61. 07. 12 |
| | | 5 | 이 연 정 | 61. 07. 13 | 63. 07. 13 |
| | | 6 | 장 순 갑 | 63. 07. 26 | 76. 03. 20 |
| | | 7 | 박 성 대 | 76. 03. 21 | 84. 06. 30 |
| | | 8 | 박 동 선 | 84. 07. 01 | 91. 12. 31 |
| 9 | | 강 오 석 | 92. 01. 01 | 93. 06. 30 | |
| 10 | | 박 종 환 | 93. 07. 01 | 98. 06. 30 | |
| 11 | | 송 경 영 | 98. 08. 01 | 99. 10. 21 | |
| 12 | | 김 진 곤 | 99. 10. 22 | 2002. 10. 31 | |
| 13 | | 강 석 규 | 2002. 11. 01 | 2003. 06. 05 | |
| 14 | | 조 의 제 | 2003. 06. 09 | 2004. 05. 14 | |
| 15 | | 김 영 섭 | 2004. 06. 25 | 2005. 10. 17 | |
| 16 | | 윤 기 상 | 2005. 10. 18 | 2007. 02. 14 | |
| 17 | | 박 해 룡 | 2007. 02. 15 | 2008. 03. 17 | |
| 18 | | 이 태 식 | 2008. 03. 18 | 2009. 08. 09 | |
| 19 | | 김 수 안 | 2009. 08. 10 | 2011. 01. 16 | |
| 20 | | 성 병 호 | 2011. 01. 17 | 2012. 01. 10 | |
| 21 | | 이 동 술 | 2012. 01. 11 | 현 재 | |
| 백전면 | 1 | 정 연 섭 | 41. 05. 05 | 45. 12. 24 | |
| | 2 | 박 병 관 | 42. 12. 25 | 52. 05. 09 | |
| | 3 | 노 환 옥 | 52. 05. 10 | 56. 07. 16 | |
| | 4 | 박 명 호 | 56. 07. 17 | 61. 01. 05 | |
| | 5 | 강 철 성 | 61. 01. 06 | 61. 07. 01 | |
| | 6 | 임 병 문 | 61. 07. 02 | 61. 09. 30 | |
| | 7 | 정 순 관 | 61. 10. 01 | 62. 04. 16 | |
| | 8 | 박 근 서 | 62. 04. 17 | 63. 07. 30 | |
| | 9 | 노 환 옥 | 63. 07. 31 | 72. 09. 01 | |
| | 10 | 박 승 태 | 72. 09. 02 | 80. 07. 15 | |

역대 읍면장 현황 (계속)

| 구 분 | 대 번 | 성 명 | 재 임 기 간 | |
|-----|-----|-------|--------------|--------------|
| | | | 취임년월일 | 이임년월일 |
| 백전면 | 11 | 조 성 건 | 80. 07. 15 | 83. 09. 07 |
| | 12 | 임 현 철 | 83. 09. 09 | 84. 06. 30 |
| | 13 | 조 성 건 | 84. 07. 01 | 86. 07. 14 |
| | 14 | 양 기 락 | 86. 07. 15 | 89. 05. 14 |
| | 15 | 정 종 섭 | 89. 05. 15 | 83. 06. 30 |
| | 16 | 오 택 훈 | 93. 07. 01 | 98. 06. 30 |
| | 17 | 정 상 기 | 98. 07. 01 | 99. 10. 21 |
| | 18 | 김 병 열 | 99. 10. 22 | 2002. 10. 31 |
| | 19 | 최 상 도 | 2002. 11. 01 | 2005. 04. 17 |
| | 20 | 김 진 곤 | 2005. 04. 18 | 2006. 02. 14 |
| | 21 | 공 태 정 | 2006. 02. 15 | 2007. 08. 09 |
| | 22 | 하 성 수 | 2007. 08. 10 | 2009. 02. 12 |
| | 23 | 박 동 서 | 2009. 02. 13 | 2012. 01. 10 |
| | 24 | 김 영 철 | 2012. 01. 11 | 현 재 |
| 병곡면 | 1 | 박 만 성 | 48. 08. 15 | 57. 08. 07 |
| | 2 | 강 신 옥 | 57. 08. 08 | 61. 06. 20 |
| | 3 | 하 충 현 | 61. 06. 23 | 64. 12. 18 |
| | 4 | 정 순 관 | 64. 12. 19 | 65. 10. 04 |
| | 5 | 박 병 우 | 65. 11. 08 | 76. 08. 16 |
| | 6 | 정 만 주 | 76. 08. 27 | 81. 04. 06 |
| | 7 | 정 종 섭 | 81. 04. 07 | 85. 07. 14 |
| | 8 | 구 자 중 | 85. 07. 15 | 89. 05. 14 |
| | 9 | 양 기 락 | 89. 05. 15 | 91. 12. 31 |
| | 10 | 강 인 국 | 92. 01. 01 | 93. 06. 30 |
| | 11 | 강 오 석 | 93. 07. 01 | 95. 06. 30 |
| | 12 | 문 정 섭 | 95. 07. 04 | 96. 08. 01 |
| | 13 | 송 한 영 | 96. 08. 01 | 98.12. 31 |
| | 14 | 김 진 곤 | 98. 01. 01 | 99. 10. 31 |
| | 15 | 공 태 정 | 99. 10. 22 | 2001. 08. 10 |
| | 16 | 구 영 복 | 2001. 08. 10 | 2003. 11. 09 |
| | 17 | 정 상 기 | 2003. 11. 10 | 2005. 04. 17 |
| | 18 | 한 경택 | 2005. 04. 18 | 2006. 09. 20 |
| | 19 | 노 화 영 | 2006. 09. 21 | 2008. 03. 17 |
| | 20 | 하 우 현 | 2008. 03. 18 | 2009. 01. 27 |
| | 21 | 하 성 수 | 2009. 02. 13 | 2010. 01. 12 |
| | 22 | 김 영 자 | 2010. 01. 26 | 2010. 12. 31 |
| | 23 | 강 성 갑 | 2011. 01. 01 | 2013. 01. 02 |
| | 24 | 배 한 복 | 2013. 01. 03 | 2013. 06. 02 |
| | 25 | 하 우 현 | 2013. 06. 03 | 현 재 |

5. 역대 도의원 현황

| 대 수 | 선 거 구 | 선거년월일 | 성 명 | 학 력 | 직 업 | 비고 |
|-----|--------------------|--------------|----------------|------------|------------|------|
| 1 | 咸陽郡 一 區 | 1952. 05. 10 | 정 중 현 김 수 용 | 國 卒 大 卒 | 도精業 運輸業 | |
| 2 | 咸陽地區 安義地區 | 1956. 08. 13 | 한 두 영 김 수 용 | 高 卒 高 卒 | 農業 運輸業 | |
| 3 | 咸陽地區 安義地區 | 1960. 12. 12 | 김 영 식 김 수 용 | 高 卒 大 卒 | 新聞記者 事業 | |
| 4 | 第 1 選舉區 第 2 選舉區 | 1991. 06. 20 | 하 두 현 이 중 우 | 大 卒 大 卒 | 藥師 農業 | |
| 5 | 第 1 選舉區 第 2 選舉區 | 1995. 06. 27 | 이 창 구 윤 학 송 | 大 卒 大 卒 | 農業 | |
| 6 | 第 1 選舉區 第 2 選舉區 | 1998. 06. 04 | 홍 영 옥 윤 학 송 | 大 卒 大 卒 | 建設業 農業 | |
| 7 | 第 1 選舉區 第 2 選舉區 | 2002. 06. 19 | 임 창 호 송 기 원 | 中 卒 高 卒 | 建設業 | |
| 8 | 第 1 選舉區 第 2 選舉區 | 2006. 07. 01 | 임 창 호 송 경 영 | 高 卒 高 卒 | 建設業 農業 | |
| 9 | 第 1 選舉區 | 2007. 12. 19 | 문 정 섭 | 高 卒 | 農業 | 보궐당선 |
| 10 | 第 1 選舉區 | 2010. 06. 02 | 서 춘 수 | 大 卒 | 도의원 | |
| 11 | 第 1 選舉區 | 2011. 10. 26 | 이 영 재 | 大 卒 | 도의원 | 보궐당선 |

6. 역대 도교육 위원 현황

| 대 수 | 성 명 | 주 소 | 생년월일 | 학 력 | 비고 |
|-----|------------|---------------------------------|------------------------------|------------|----|
| 1 | 정순용 | 함양읍 용평리 611-9 | 1922. 02. 04 | 大 卒 | |
| 2 | 정순용 | " | 1922. 02. 04 | 大 卒 | |
| 3 | 이연근 | 진주시 평거동 191 | 1951. 01. 05 | 大 卒 | |
| 4 | 김병길 이연근 | 진주시 칠암동 503-10 진주시 평거동 191 | 1940. 05. 24 1951. 01. 05 | 大 卒 大 卒 | |
| 5 | 김길수 조재규 | 진주시 상봉동 1096 진주시 명석면 용산리 172 | 1952. 09. 11 1956. 10. 25 | 大 卒 大 卒 | |

7. 역대 군의원 현황

| 대 순 | 성 명 | 주 소 | 생년월일 | 직 업 | 전화번호 |
|-----|-------|---------------|------------|-------|----------|
| 1 대 | 정 용 규 | 함양읍 백연리 361 | 34. 06. 21 | 농 업 | 962-7373 |
| | 김 원 식 | 함양읍 난평리 813 | 47. 09. 28 | " | 963-3472 |
| | 곽 성 준 | - | - | - | - |
| | 박 종 근 | 마천면 의탄리 1058 | 50. 09. 03 | 석 재 업 | 962-5089 |
| | 강 석 천 | 휴천면 문정일 314 | 56. 01. 04 | 농 업 | 962-9861 |
| | 강 선 권 | 유림면 옥매리 377 | 27. 11. 06 | " | 962-2786 |
| | 정 용 상 | 수동면 우명리 640 | 29. 11. 21 | " | 962-1262 |
| | 정 진 위 | 지곡면 공배리 522-3 | 36. 12. 30 | " | 962-7488 |
| | 이 종 진 | 안의면 대대리 5 | 26. 02. 24 | " | 962-0829 |
| | 임 현 철 | 서하면 상남리 568 | 29. 03. 29 | " | 963-2582 |
| | 홍 덕 용 | 서상면 상남리 568 | 58. 05. 11 | " | 963-0490 |
| | 정 봉 균 | 백전면 평정리 554 | 46 10. 19 | " | 962-2131 |
| | 박 순 근 | 병곡면 연덕리 515 | 53. 02. 02 | " | 962-9229 |
| 2 대 | 김 원 식 | 함양읍 난평리 813 | 47. 09. 28 | 농 업 | 963-3472 |
| | 김 현 곤 | 마천면 가흥리 529-7 | 40. 03. 11 | 상 업 | 962-5007 |
| | 여 규 상 | 휴천면 호산리 556 | 39. 06. 11 | 농 업 | 963-6130 |
| | 김 해 석 | 유리면 화촌리 144 | 38. 02. 03 | 정 당 인 | 93-1817 |
| | 정 용 상 | 수동면 우명리 640 | 29. 11. 21 | 농 업 | 962-1262 |
| | 이 용 희 | 지곡면 공배리 26-10 | 53. 02. 23 | 토 건 업 | 962-7496 |
| | 정 상 진 | 안의면 교북리 399 | 42. 07. 30 | 상 업 | 962-4072 |
| | 박 우 흥 | 서하면 봉전리 1419 | 54. 10. 09 | 농 업 | 962-9132 |
| | 홍 덕 용 | 서상면 상남리 568 | 58. 05. 11 | " | 963-0492 |
| | 정 봉 균 | 백전면 평정리 554 | 46. 10. 19 | " | 962-2131 |
| | 박 순 근 | 병곡면 연덕리 515 | 53. 02. 02 | " | 962-8229 |

역대 군의원 현황(계속)

| 대 순 | 성 명 | 주 소 | 생년월일 | 직 업 | 전화번호 |
|-------|-------|----------------|---------------|------------|----------|
| 3 대 | 김 재 응 | 함양읍 용평리 626-3 | 58. 09. 22 | 농업 | 963-5929 |
| | 노 길 용 | 마천면 구양리 1167 | 45. 06. 16 | 농업 | 962-5470 |
| | 박 성 서 | 휴천면 호산리 490 | 54. 09. 25 | 농업 | 962-6137 |
| | 김 해 석 | 유림면 화촌리 144 | 38. 02. 03 | 농업 | 963-6363 |
| | 박 종 호 | 수동면 우명리 505 | 38. 11. 17 | 농업 | 962-1259 |
| | 정 진 위 | 지곡면 공배리 522-3 | 36. 12. 30 | 농업 | 962-7448 |
| | 송 기 원 | 안의면 석천리 264 | 40. 02. 08 | 농업 | 963-9884 |
| | 권 상 준 | 서하면 운곡리 1272 | 41. 04. 02 | 농업 | 962-9529 |
| | 전 재 봉 | 서상면 도천리 986-1 | 48. 12. 07 | 농업 | 963-0303 |
| | 백 상 현 | 백전면 대안리 657 | 60. 04. 04 | 농업 | 963-7787 |
| | 박 순 근 | 병곡면 연덕리 515 | 53. 02. 02 | 농업 | 962-8229 |
| | 4 대 | 김 재 응 | 함양읍 용평리 626-3 | 58. 09. 22 | 농업 |
| 문 호 성 | | 마천면 강청리 169-3 | 53. 03. 26 | 상업 | 962-5345 |
| 박 성 서 | | 휴천면 호산리 490 | 54. 09. 25 | 농업 | 962-6137 |
| 정 순 행 | | 유림면 서주리 725 | 51. 09. 01 | 농업 | 962-5450 |
| 강 신 원 | | 수동면 내백리 391-1 | 52. 05. 15 | 축산업 | 962-2134 |
| 유 상 기 | | 지곡면 개평리 116 | 48. 02. 05 | 농업 | 964-1533 |
| 한 윤 용 | | 안의면 당본리 105 | 49. 09. 09 | 상업 | 962-4467 |
| 권 상 준 | | 서하면 운곡리 1272 | 41. 04. 02 | 농업 | 962-9529 |
| 전 재 봉 | | 서상면 도천리 986-11 | 48. 12. 07 | 상업 | 963-0303 |
| 강 대 수 | | 백전면 양백리 393 | 57. 11 .24 | 농업 | 962-8376 |
| 박 순 근 | | 병곡면 연덕리 515 | 53. 02. 02 | 농업 | 962-8229 |

역대 군의원 현황(계속)

| 대 순 | 성 명 | 주 소 | 생년월일 | 직업 | 전화번호 |
|-----|-------|-------------------|------------|----|----------|
| 5 대 | 배 종 원 | 함양읍 윤림리 86 | 48. 01. 28 | | 963-3525 |
| | 박 성 서 | 함양읍 교산리 | 54. 09. 25 | | 962-6137 |
| | 강 대 수 | 백전면 양백리 393 | 57. 11. 24 | | 962-8376 |
| | 권 갑 점 | 함양읍 교산리 328-1 | 62. 12. 03 | | 963-8738 |
| | 노 길 용 | 마천면 구양리 1167 | 45. 06. 16 | | 963-5472 |
| | 노 두 식 | 함양읍 교산리 293-2 | 56. 02. 18 | | 962-3738 |
| | 신 판 수 | 안의면 황곡리 233 | 47. 08. 07 | | 962-0862 |
| | 이 창 구 | 함양읍 백연리 381-1 | 52. 06. 13 | | 963-8182 |
| | 임 춘 택 | 수동면 도북리 292 | 49. 05. 17 | | 962-5963 |
| | 한 윤 용 | 안의면 당본리 105 | 49. 09. 09 | | 962-4467 |
| 6 대 | 이 창 구 | 함양읍 백연리 381-1 | 55. 06. 22 | | 963-8182 |
| | 황 태 진 | 함양읍 용평리 723-18 | 61. 01. 09 | | 964-0070 |
| | 김 경 두 | 안의면 당본리 9-2 | 52. 03. 05 | | 962-0535 |
| | 박 성 서 | 함양읍 교산리 위성A A-309 | 59. 01. 18 | | 962-6137 |
| | 박 종 근 | 마천면 의탄리 1058-2 | 56. 07. 15 | | 962-5089 |
| | 서 영 재 | 수동면 화산리 1058 | 66. 09. 30 | | 963-2303 |
| | 안 남 연 | 함양읍 교산리 979-8 | 54. 05. 14 | | 962-2971 |
| | 임 재 구 | 함양읍 교산리 980-5 | 61. 03. 17 | | 963-9997 |
| | 최 병 상 | 지곡면 보산리 1151 | 66. 01. 20 | | 962-7601 |
| | 노 길 용 | 마천면 구양리 1167 | 45. 06. 16 | | 962-5470 |

8. 제16기 민주평화통일 자문회의 함양군협의회

| 직 위 | 성 명 | 주 소 |
|-----------|-------|--|
| 협 의 회 장 | 정 천 상 | 경상남도 함양군 지곡면 지곡창촌길 3 |
| 수 석 부 회 장 | 이 금 순 | 경상남도 함양군 함양읍 윤림길 32, 108동 502호(성지씨니빌) |
| 부 회 장 | 박 병 옥 | 경상남도 함양군 서상면 서상옥산길 40 |
| 간 사 | 권 갑 점 | 경상남도 함양군 함양읍 함양로 1202, 가동 303호(현대아파트) |
| 기획운영분과위원장 | 임 재 춘 | 경상남도 함양군 함양읍 윤림길 42, 102동 302호(성지씨니빌) |
| 교육홍보분과위원장 | 박 성 용 | 경상남도 함양군 수동면 수동내동길 4-2 |
| 사회복지분과위원장 | 강 덕 오 | 경상남도 함양군 함양읍 학당길 9-6, 1층호(로얄빌라) |
| 여성분과위원장 | 전 영 속 | 경상남도 함양군 함양읍 한들로 177 |
| 청년분과위원장 | 노 상 봉 | 경상남도 함양군 함양읍 서위천길 27 |
| 위원(고문) | 송 경 열 | 경상남도 함양군 함양읍 삼휴길 209-1 |
| 위 원 | 강 정 수 | 경상남도 함양군 함양읍 교산3길 6, 102동 403호(한주아파트) |
| 위 원 | 강 찬 희 | 경상남도 함양군 함양읍 교산중앙길 33, A동 102호(위성아파트) |
| 위 원 | 고 현 봉 | 경상남도 함양군 함양읍 윤림리 한양남대로 1175 |
| 위 원 | 김 경 속 | 경상남도 함양군 함양읍 교산중앙길 23, 701호(라비두스아파트) |
| 위 원 | 김 금 난 | 경상남도 함양군 함양읍 함양로 1235-1, 3동 305호(장미맨션) |
| 위 원 | 김 윤 택 | 경상남도 함양군 안의면 두항길 36-1 |
| 위 원 | 김 정 희 | 경상남도 함양군 함양읍 함양여중길 6-1, 102호(반월맨션) |
| 위 원 | 노 형 균 | 경상남도 함양군 함양읍 한들로 125-1 |
| 위 원 | 박 기 정 | 경상남도 함양군 함양읍 고운로 36 |
| 위 원 | 박 용 운 | 경상남도 함양군 마천면 당흥길 3 |
| 위 원 | 박 정 주 | 경상남도 함양군 함양읍 함양초등길 57 |
| 위 원 | 박 준 석 | 경상남도 함양군 안의면 이전길 26 |
| 위 원 | 박 철 우 | 경상남도 함양군 지곡면 덕암목천담길 18 |

| 직 위 | 성 명 | 주 소 |
|-----|-------|--|
| 위 원 | 박 희 규 | 경상남도 함양군 함양읍 교산3길 6, 103동 706호(한주아파트) |
| 위 원 | 서 정 숙 | 경상남도 함양군 함양읍 위성초등길 11 |
| 위 원 | 송 지 영 | 경상남도 함양군 함양읍 상림1길 14-12 |
| 위 원 | 신 동 순 | 경상남도 함양군 함양읍 교산길 28, 1동 503호(궁전맨션) |
| 위 원 | 유 성 학 | 경상남도 함양군 함양읍 함양여중길 6-1, 506호(반월맨션) |
| 위 원 | 이 경 규 | 경상남도 함양군 함양읍 용평길 31-20 |
| 위 원 | 이 길 순 | 경상남도 함양군 함양읍 교산중앙길 23, 604호(라비두스아파트) |
| 위 원 | 이 성 국 | 경상남도 함양군 함양읍 용평3길 26-1, 나동 1006호(진하맨션) |
| 위 원 | 이 용 우 | 경상남도 함양군 안의면 약초시장길 19-5 |
| 위 원 | 이 종 상 | 경상남도 함양군 안의면 광풍로 129-2 |
| 위 원 | 이 종 석 | 경상남도 함양군 안의면 강변로 281 |
| 위 원 | 이 희 옥 | 경상남도 함양군 함양읍 용평3길 26-1, 나동 607호(진하맨션) |
| 위 원 | 임 재 구 | 경상남도 함양군 함양읍 함양로 1150 |
| 위 원 | 정 현 철 | 경상남도 함양군 함양읍 함양초등길 35-10(1층) |
| 위 원 | 진 병 영 | 경상남도 함양군 함양읍 고운로 59(3층 건축사사무소 전원) |
| 위 원 | 진 숙 로 | 경상남도 함양군 함양읍 학사루3길 18-5 |
| 위 원 | 최 귀 조 | 경상남도 함양군 함양읍 위성초등길 5-1 |
| 위 원 | 최 정 옥 | 경상남도 함양군 함양읍 고운로 46, 502호(소라아파트) |
| 위 원 | 허 상 문 | 경상남도 함양군 휴천면 목현옥매로 150 |
| 위 원 | 홍 국 선 | 경상남도 함양군 수동면 거함대로 1139 |
| 위 원 | 황 태 진 | 경상남도 함양군 함양읍 원교길 36, 401호(미성하이츠빌) |

9. 관공서 및 주요기관 현황

2013. 12월

| 機 關 名 | 代表者姓名 | 住 所 | 電 話 番 號 |
|---------------------------|-------|--------------------|----------|
| 함 양 군 청 | 임창호 | 함양읍 고운로 35 | 960-5000 |
| 함 양 경 찰 서 | 이선록 | 함양읍 학사루길 12 | 960-1211 |
| 경 상 남 도 함 양 교 육 지 원 청 | 변민석 | 함양읍 함양로 1157 | 960-2702 |
| 함 양 소 방 서 | 조길영 | 함양읍 함양로 1179 | 960-9211 |
| 육 국 제 8 9 6 2 부 대 3 대 대 | 장우관 | 함양읍 용평리 8962 | 960-5803 |
| 농 협 은 행 (주) 함 양 군 지 부 | 고창근 | 함양읍 함양로 1141 | 960-3722 |
| 함 양 우 체 국 | 이병철 | 함양읍 학사루길 1 | 963-2008 |
| 창 원 지 방 법 원 함 양 등 기 소 | 손준원 | 함양읍 학사루길 8 | 963-2027 |
| K T 함 양 지 점 | 최진석 | 함양읍 고운로 86 | 962-0007 |
| 국립농산물품질관리원함양산청출장소 | 김종원 | 함양읍 함양남서로 1161-1 | 962-2310 |
| 한 국 전 력 공 사 함 양 지 점 | 양두용 | 함양읍 교산리 333-2 | 960-2200 |
| 대한지적공사울산·경남본부함양군지사 | 박봉기 | 함양읍 함양남서로 1219 | 963-3131 |
| 한국농어촌공사거창함양지사함양지소 | 배병윤 | 함양읍 함양로 1161 | 963-2011 |
| 서부지방산림관리청함양국유림관리소 | 김종세 | 함양읍 함양로 1072 | 962-2510 |
| 국 민 건 강 보 험 공 단 거 창 지 사 장 | 강대근 | 거창읍 대동리 소만택지지구 4-1 | 940-1100 |
| K T & G 거 창 · 함 양 지 점 | 민필규 | 거창읍 중앙로 92 | 943-0399 |
| 함 양 농 업 협 동 조 합 장 | 박상대 | 함양읍 한들로 121 | 963-3011 |
| 수 동 농 업 협 동 조 합 | 김해민 | 수동면 수동길 18 | 962-4716 |
| 지 곡 농 업 협 동 조 합 | 이양우 | 지곡면 지곡창촌길 5 | 962-7225 |
| 안 의 농 업 협 동 조 합 | 박동진 | 안의면 금성길 4-1 | 962-0600 |
| 함 양 축 산 업 협 동 조 합 | 노익한 | 함양읍 용평중앙길 7-9 | 964-0600 |
| 함 양 신 용 협 동 조 합 | 이성국 | 함양읍 고운로 60-1 | 963-7711 |
| 함 양 산 림 조 합 | 정옥상 | 함양읍 용평2길 22 | 963-8711 |
| 함 양 군 새 마 을 금 고 이 사 장 | 이종현 | 안의면 종로길 13-2 | 962-0011 |

10. 읍면 소재지 및 인접시군 거리표

단위 : km

| | | | | | | | | | | | | |
|----|----|----|----|----|----|----|----|----|----|----|----|-------|
| 咸陽 | | | | | | | | | | | 서울 | 340 |
| 12 | 栢田 | | | | | | | | | | 全州 | 106.1 |
| 6 | 6 | 瓶谷 | | | | | | | | | 南原 | 43.2 |
| 8 | 20 | 4 | 池谷 | | | | | | | | 金泉 | 101.3 |
| 6 | 18 | 12 | 14 | 水東 | | | | | | | 大邱 | 116.5 |
| 14 | 24 | 18 | 20 | 18 | 柳林 | | | | | | 陝川 | 69.6 |
| 8 | 20 | 14 | 16 | 14 | 6 | 休川 | | | | | 居昌 | 36.8 |
| 26 | 38 | 32 | 34 | 32 | 14 | 18 | 馬川 | | | | 釜山 | 201.8 |
| 20 | 32 | 26 | 12 | 14 | 32 | 28 | 46 | 安義 | | | 馬山 | 129.4 |
| 34 | 46 | 40 | 26 | 28 | 46 | 42 | 60 | 14 | 西下 | | 晋州 | 59.3 |
| 38 | 50 | 44 | 30 | 32 | 50 | 46 | 64 | 18 | 4 | 西上 | 山淸 | 23.0 |
| 0 | 12 | 6 | 8 | 6 | 14 | 8 | 26 | 20 | 34 | 38 | 咸陽 | 0 |

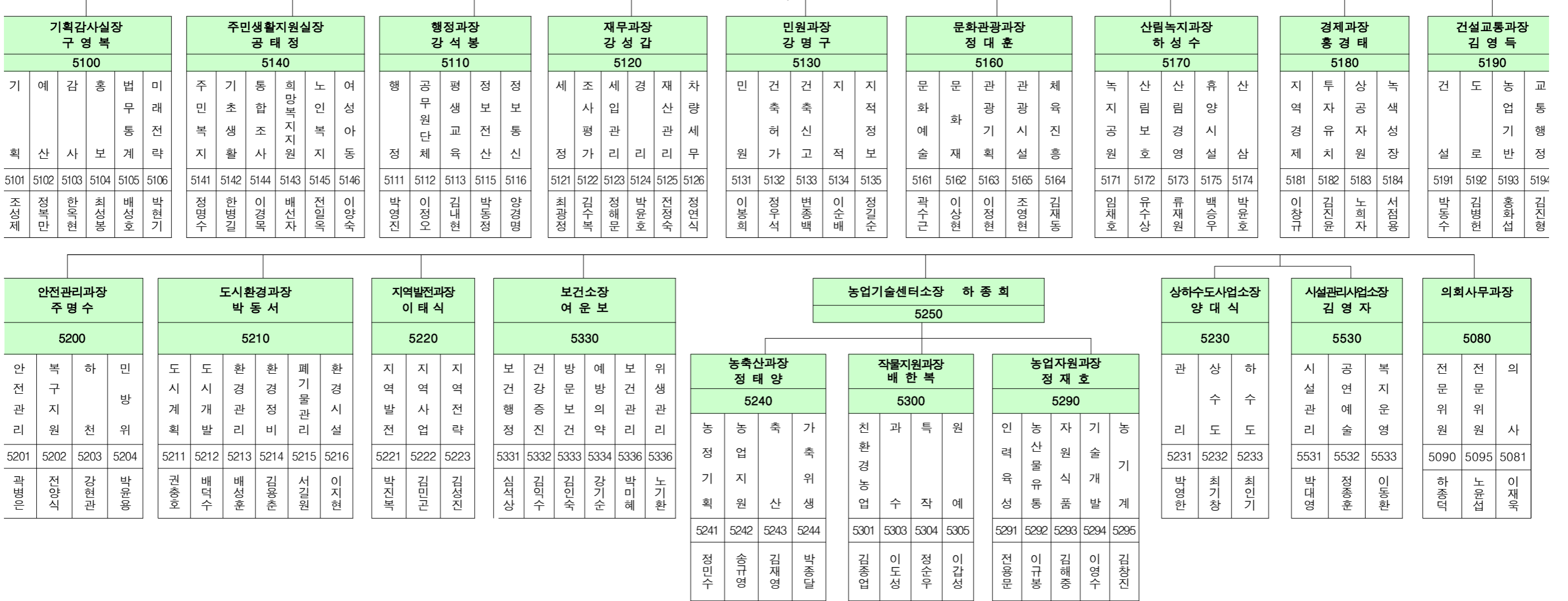
함 양 군 기 구 표

| | | | | | |
|-------|--------|---------|----|-----|--------|
| 기구 | 실 | 과, 한시기구 | 읍면 | 담당 | 팀(T/F) |
| 계 | 2 | 17 | 11 | 132 | |
| 본청 | 2 | 10 | | 59 | |
| 의회사무과 | | 1 | | 1 | |
| 직속 기관 | 보건소 | 1 | | 6 | |
| | 농업기술센터 | 3 | | 13 | |
| 사업소 | | 2 | | 6 | |
| 읍·면 | | | 11 | 47 | |

2013. 12. 31. 현재

- ◎ 인구 : 40,692명
- ◎ 세대 : 19,095호
- ◎ 면적 : 725.47km²

| |
|-------|
| 군 수 |
| 5000 |
| 부 군 수 |
| 5005 |



국 가지 정 문 화 재 현 황

○ 보 물

| 지정 번호 | 문 화 재 명 | 수량 (면적 ^{m²}) | 소유 | 소 재 지 | 지 정 일 |
|----------|------------------|--------------------------------------|-----|-------|-------------|
| 294 | 함양 승안사지 삼층석탑 | 1기 | 국 | 수동 우명 | '63.01.21 |
| 375 | 함양 덕전리 마애여래입상 | 1구 | 국 | 마천 덕전 | '63.01.21 |
| 376 | 함양 교산리 석조여래좌상 | 1좌 | 국 | 함양 교산 | '63.01.21 |
| 474 | 함양 벽송사 삼층석탑 | 1기 | 벽송사 | 마천 추성 | '68.12.19 |
| 1691 | 함양 법인사 목조아미타여래좌상 | 1구 | 법인사 | 안의 금천 | '2010.12.21 |
| 1731 | 함양 법인사 감로왕도 | 1폭 | 법인사 | 안의 금천 | '11.12.23 |

○ 사 적

| 지정 번호 | 문 화 재 명 | 수량 (면적 ^{m²}) | 소유 | 소 재 지 | 지 정 일 |
|----------|---------|--------------------------------------|------|-------|-----------|
| 152 | 함양 사근산성 | 116,909 | 국 | 수동 원평 | '66.09.08 |
| 322 | 함양 황석산성 | 446,186 | 국 | 서하 봉전 | '87.09.18 |
| 499 | 함양 남계서원 | 4,810 | 남계서원 | 수동 원평 | '09.05.26 |

○ 천연기념물

| 지정 번호 | 문 화 재 명 | 수량 (면적 ^{m²}) | 소유자 | 소 재 지 | 지 정 일 |
|----------|-------------|--------------------------------------|-----|-------|-----------|
| 154 | 함양 상림 | 182,665 | 국 | 대덕-운림 | '62.12.03 |
| 358 | 함양 목현리 구송 | 1주 | 함양군 | 휴천 목현 | '88.04.30 |
| 406 | 함양 운곡리 은행나무 | 1주 | 함양군 | 서하 운곡 | '99.03.31 |
| 407 | 함양 학사루 느티나무 | 1주 | 국 | 함양 운림 | '99.03.31 |

○ 중요민속자료

| 지정 번호 | 문 화 재 명 | 수량 (면적 ^{m²}) | 소유 | 소 재 지 | 지 정 일 |
|----------|----------|--------------------------------------|-----|-------|-----------|
| 186 | 함양 일두고택 | 1곽 12동 | 정의군 | 지곡 개평 | '84.01.10 |
| 207 | 함양 허삼들가옥 | 1곽 6동 | 함양군 | 안의 금천 | '84.12.24 |

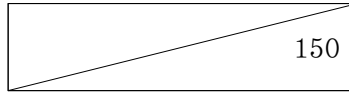
자료 : 문화관광과

○ 명 승

| 지정 번호 | 문 화 재 명 | 면적 ^{m²} | 소 유 | 소 재 지 | 지 정 일 |
|----------|-------------|-----------------------------|-----|-------|-----------|
| 72 | 지리산 한신계곡 | 14,496,276.7 | 국 | 마천 강청 | '10.08.19 |
| 85 | 함양 심진동 용추폭포 | 20,271 | 국 | 안의 상원 | '12.02.08 |
| 86 | 함양 화림동 거연정 | 20,143 | 국 | 서하 봉전 | '12.02.08 |

○ 등록문화재

| 지정 번호 | 문 화 재 명 | 수량 (면적 ^{m²}) | 소 유 | 소 재 지 | 지 정 일 | 관 리 |
|----------|-----------------------|--|-----|-------|-----------|-----|
| 37 | 함양 구임업시험장 하동·함양 지장 | 1동 (132.23 ^{m²}) | 산림청 | 함양 백연 | '02.5.31. | 산림청 |



서기 2014년 12월 일 인쇄
서기 2014년 12월 일 발행

제54회

함양군 통계연보

발행처 : 함양군청

편집 : 기획감사실

인쇄 : 중앙종합인쇄기획
(055)964-5500

(非賣品)

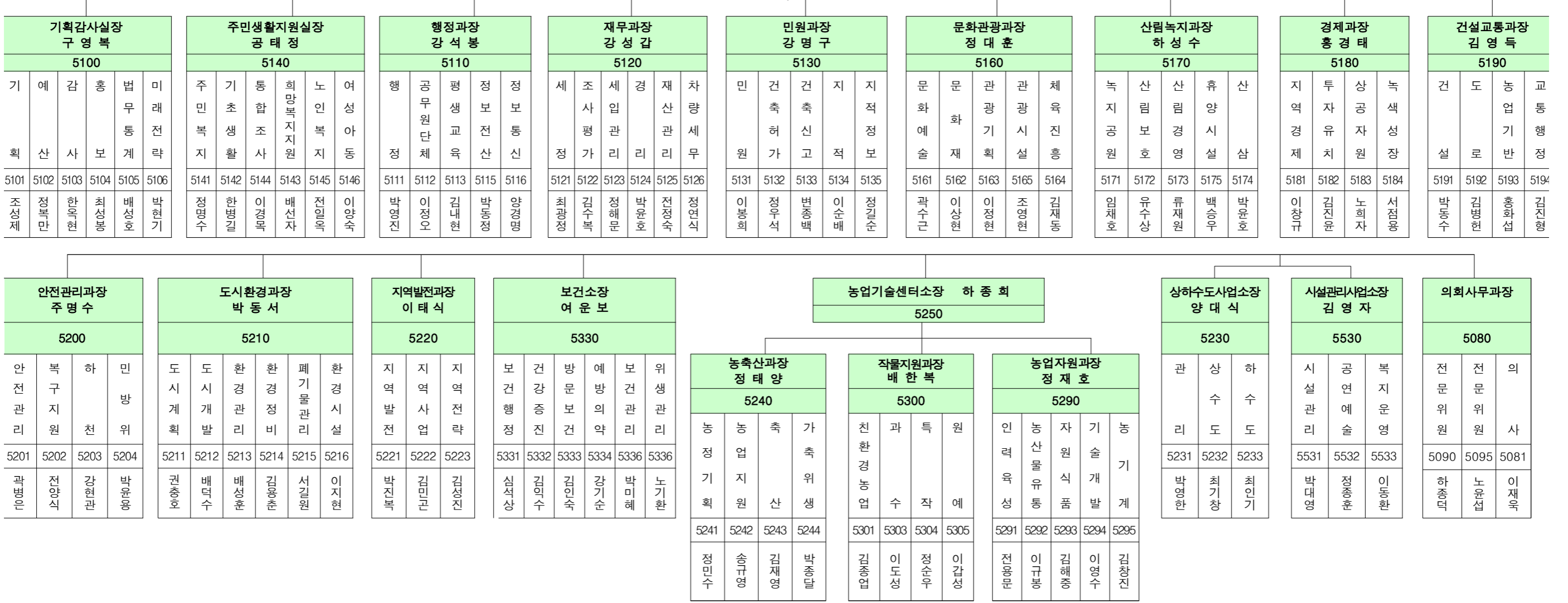
함양군기구표

| | | | | | |
|-------|--------|---------|----|-----|--------|
| 기구 | 실 | 과, 한시기구 | 읍면 | 담당 | 팀(T/F) |
| 계 | 2 | 17 | 11 | 132 | |
| 본청 | 2 | 10 | | 59 | |
| 의회사무과 | | 1 | | 1 | |
| 직속 기관 | 보건소 | 1 | | 6 | |
| | 농업기술센터 | 3 | | 13 | |
| 사업소 | | 2 | | 6 | |
| 읍·면 | | | 11 | 47 | |

2013. 12. 31. 현재

- ◎ 인구 : 40,692명
- ◎ 세대 : 19,095호
- ◎ 면적 : 725.47km²

| |
|-------|
| 군 수 |
| 5000 |
| 부 군 수 |
| 5005 |



읍·면 (1읍10면)

| | | | | | | | | | | |
|------|------|------|------|------|------|------|------|------|------|------|
| 합 | 마 | 휴 | 유 | 수 | 지 | 안 | 서 | 서 | 백 | 병 |
| 양 | 천 | 천 | 림 | 동 | 곡 | 의 | 하 | 상 | 전 | 곡 |
| 읍 | 면 | 면 | 면 | 면 | 면 | 면 | 면 | 면 | 면 | 면 |
| 이 | 이 | 이 | 최 | 진 | 최 | 김 | 전 | 이 | 김 | 하 |
| 용 | 현 | 노 | 인 | 중 | 용 | 수 | 병 | 동 | 영 | 우 |
| 기 | 규 | 태 | 호 | 규 | 배 | 안 | 선 | 술 | 철 | 현 |
| 5410 | 5420 | 5430 | 5440 | 5450 | 5460 | 5470 | 5480 | 5490 | 5500 | 5510 |